

1. IDENTIFICACIÓN

ANEXO I Formato FUPEF - NIFCH al 31 de Diciembre de 2014 y 2013

1.00	IDENTIFICACIÓN	
1.01	Razon Social	MUTUAL DE SEGURIDAD CAMARA CHILENA DE LA CONSTRUCCION
1.02	Naturaleza Jurídica	CORPORACION DE DERECHO PRIVADO SIN FINES DE LUCRO
1.03	RUT	70.285.100-9
1.04	Domicilio	AV. LIBERTADOR BERNARDO O'HIGGINS 194
1.05	Región	METROPOLITANA
1.06	Teléfono	27879118
1.07	E-mail	ggeneral@mutual.cl
1.08	Representante Legal	MORAGA TORRES CRISTIAN
1.09	Gerente General	MORAGA TORRES CRISTIAN
1.10	Directorio	

Cargo	R (*)	Nombre	Rut
Presidente	(E)	VICUÑA MOLINA GUSTAVO	9.211.040-0
Director	(E)	VICUÑA MOLINA GUSTAVO	9.211.040-0
Director	(E)	CONCHA BESA JOSE IGNACIO	5.391.149-8
Director	(E)	MACKENNA IÑIGUEZ JUAN	4.523.286-7
Director	(T)	PARRA RUBILAR VICTOR	5.528.181-5
Director	(T)	SERVIERI FLORES RODRIGO	12.130.259-4
Director	(T)	DOSQUE CONCHA FRANCISCO	13.903.692-1

1.11	Número de entidades empleadoras adherentes	76.824						
1.12	Número de trabajadores afiliados	1.935.855						
1.13	Número de pensionados	<table border="1"> <tr> <td>Invalidez:</td> <td>3.357</td> </tr> <tr> <td>Viudez :</td> <td>3.479</td> </tr> <tr> <td>Orfandad:</td> <td>2.042</td> </tr> </table>	Invalidez:	3.357	Viudez :	3.479	Orfandad:	2.042
Invalidez:	3.357							
Viudez :	3.479							
Orfandad:	2.042							
1.14	Número de trabajadores de la Mutualidad	<table border="1"> <tr> <td>Permanentes :</td> <td>4.276</td> </tr> <tr> <td>Plazo Fijo :</td> <td>177</td> </tr> </table>	Permanentes :	4.276	Plazo Fijo :	177		
Permanentes :	4.276							
Plazo Fijo :	177							
1.15	Patrimonio	M\$ 241.525.493						

(*) Indicar (T) para representantes de los trabajadores, (E) para representantes de empresas y (P) para directores profesionales.

MUTUAL DE SEGURIDAD C.CH.C. Y FILIALES

Estados Financieros Consolidados
al 31 de diciembre de 2014 y 2013
y por los años terminados en esas fechas.

(Con el Informe de los Auditores Independientes)

MUTUAL DE SEGURIDAD C.CH.C. Y FILIALES

CONTENIDO

Informe de los Auditores Independientes

Estados Consolidados de Situación Financiera

Estados Consolidados de Resultados Integrales

Estados Consolidados de Cambios en el Patrimonio Neto

Estados Consolidados de Flujos de Efectivo

Notas a los Estados Financieros Consolidados

M\$: Cifras expresadas en miles de pesos chilenos

UF : Cifras expresadas en unidades de fomento



KPMG Auditores Consultores Ltda.
Av. Isidora Goyenechea 3520, Piso 2
Las Condes, Santiago, Chile

Teléfono +56 (2) 2798 1000
Fax +56 (2) 2798 1001
www.kpmg.cl

Informe de los Auditores Independientes

A los señores Partícipes y Directores de
Mutual de Seguridad de la Cámara Chilena de la Construcción

Informe sobre los estados financieros consolidados

Hemos efectuado una auditoría a los estados financieros consolidados adjuntos de Mutual de Seguridad de la Cámara Chilena de la Construcción y filiales, que comprende el estado de situación financiera consolidado al 31 de diciembre de 2014 y 2013 y los correspondientes estados consolidados de resultados integrales, de cambios en el patrimonio y de flujos de efectivo por los años terminados en esas fechas y las correspondientes notas a los estados financieros consolidados.

Responsabilidad de la Administración por los estados financieros consolidados

La Administración es responsable por la preparación y presentación razonable de estos estados financieros consolidados de acuerdo a con las Normas e Instrucciones impartidas por la Superintendencia de Seguridad Social. Esta responsabilidad incluye el diseño, implementación y mantención de un control interno pertinente para la preparación y presentación razonable de los estados financieros consolidados, para que estos estén exentos de representaciones incorrectas significativas, ya sea debido a fraude o error.

Responsabilidad del Auditor

Nuestra responsabilidad consiste en expresar una opinión sobre estos estados financieros consolidados a base de nuestras auditorías. No hemos auditado los estados financieros de las coligadas Sociedad Inmobiliaria Clínicas Regionales S.A. y Clínica Iquique S.A., los cuales muestran respectivamente, activos totales de M\$36.767.121 y M\$7.025.606 al 31 de diciembre de 2013 e ingresos totales por M\$584.184 y M\$6.515.063, por el año terminado en esa fecha. Aquellos estados financieros fueron examinados por otros auditores, cuyos informes nos han sido proporcionados, y nuestra opinión aquí expresada, en lo que se refiere a los montos incluidos de la Sociedad Inmobiliaria Clínicas Regionales S.A. y Clínica Iquique S.A., se basa únicamente en el informe de esos otros auditores. Efectuamos nuestras auditorías de acuerdo con normas de auditoría generalmente aceptadas en Chile. Tales normas requieren que planifiquemos y realicemos nuestro trabajo con el objeto de lograr un razonable grado de seguridad que los estados financieros consolidados están exentos de representaciones incorrectas significativas.

Una auditoría comprende efectuar procedimientos para obtener evidencia de auditoría sobre los montos y revelaciones en los estados financieros consolidados. Los procedimientos seleccionados dependen del juicio del auditor, incluyendo la evaluación de los riesgos de representaciones incorrectas significativas de los estados financieros consolidados, ya sea debido a fraude o error. Al efectuar estas evaluaciones de los riesgos, el auditor considera el control interno pertinente para la preparación y presentación razonable de los estados financieros consolidados de la entidad con el objeto de diseñar procedimientos de auditoría que sean apropiados en las circunstancias, pero sin el propósito de expresar una opinión sobre la efectividad del control interno de la entidad. En consecuencia, no expresamos tal tipo de opinión. Una auditoría incluye, también, evaluar lo apropiadas que son las políticas de contabilidad utilizadas y la razonabilidad de las estimaciones contables significativas efectuadas por la Administración, así como una evaluación de la presentación general de los estados financieros consolidados.



Consideramos que la evidencia de auditoría que hemos obtenido es suficiente y apropiada para proporcionarnos una base para nuestra opinión de auditoría.

Opinión

En nuestra opinión, basada en nuestras auditorías y en el informe de otros auditores respecto del año 2013, los mencionados estados financieros consolidados presentan razonablemente, en todos sus aspectos significativos, la situación financiera Mutual de Seguridad de la Cámara Chilena de la Construcción y filiales al 31 de diciembre de 2014 y 2013 y los resultados de sus operaciones y los flujos de efectivo por los años terminados en esas fechas de acuerdo con las Normas Contables impartidas por la Superintendencia de Seguridad Social.

Otros asuntos

Nuestra auditoría fue efectuada con el propósito de opinar sobre los estados financieros consolidados tomados como un todo. El análisis razonado se presenta con el propósito de análisis adicional y no es una parte requerida de los estados financieros consolidados. Tal información no ha sido sometida a los procedimientos de auditoría aplicados en la auditoría de los estados financieros consolidados y, en consecuencia, no expresamos una opinión ni proporcionamos cualquier seguridad sobre éste.

Roberto Muñoz G.

KPMG Ltda.

Santiago, 24 de febrero de 2015

MUTUAL DE SEGURIDAD C.CH.C. Y FILIALES

Estados Consolidados de Situación Financiera al 31 de diciembre de 2014 y 2013

CODIGO	ACTIVOS	Nota	31.12.2014 M\$	31.12.2013 M\$
	Activos corrientes			
11010	Efectivo y efectivo equivalente	6	8.069.003	24.791.489
11020	Activos financieros a costo amortizado	7	20.899.568	21.001.641
11030	Activos financieros a valor razonable con cambios en resultado	8	56.805.031	72.478.363
11040	Otros activos financieros	9	-	-
11050	Deudores previsionales, neto	11	22.991.436	21.883.928
11060	Aportes legales por cobrar, neto	12	1.143.924	687.729
11070	Deudores por venta servicios a terceros, neto	13	20.422.762	15.595.001
11080	Cuentas por cobrar a entidades relacionadas	14	1.125.650	368.273
11090	Otras cuentas por cobrar, neto	15	4.620.517	9.880.766
11100	Inventarios	16	2.128.734	2.129.512
11110	Activos de cobertura	17	339.590	215.859
11120	Gastos pagados por anticipado	19	274.074	736.876
11130	Activos por impuestos corrientes	20	2.289.545	2.711.835
11140	Otros activos corrientes	21	2.634.079	1.480.058
11200	Subtotal activos corrientes en operación		143.743.913	173.961.330
11300	Activos no corrientes y grupos en desapropiación clasificados como mantenidos para la venta	22	-	-
11000	Total activos corrientes		143.743.913	173.961.330
	Activos no corrientes			
12010	Activos financieros a costo amortizado	7	132.336.920	84.985.253
12020	Otros activos financieros	9	-	-
12030	Deudores previsionales, neto	11	5.715.414	4.584.192
12040	Deudores por venta de servicios a terceros, neto	13	2.069.287	1.970.931
12050	Cuentas por cobrar a entidades relacionadas	14	-	-
12060	Otras cuentas por cobrar, neto	15	-	-
12070	Inversiones en asociadas y en negocios conjuntos contabilizadas por el método de la participación	23	18.219.751	18.206.042
12080	Otras inversiones contabilizadas por el método de la participación	24	12.407.447	12.809.466
12090	Activos de cobertura	17	-	306.569
12100	Intangibles, neto	25	5.261.949	2.975.023
12110	Propiedades, plantas y equipos, neto	26	138.686.244	127.511.935
12120	Propiedades de inversión	27	-	-
12130	Gastos pagados por anticipado	19	-	-
12140	Activos por impuestos diferidos	34	204.911	136.390
12150	Otros activos no corrientes	21	1.930.726	3.566.227
12000	Subtotal activos no corrientes		316.832.649	257.052.028
10000	Total activos		460.576.562	431.013.358

Las notas adjuntas forman parte de integral de estos estados financieros consolidados

MUTUAL DE SEGURIDAD C.CH.C. Y FILIALES

Estados Consolidados de Situación Financiera
al 31 de diciembre de 2014 y 2013

CODIGO	PASIVOS	Nota	31.12.2014 M\$	31.12.2013 M\$
	Pasivos corrientes			
21010	Pasivos financieros corrientes	28	2.935.373	4.210.760
21020	Prestaciones por pagar	29	3.197.119	3.016.635
21030	Acreedores comerciales y otras cuentas por pagar	30	7.424.768	6.783.685
21040	Cuentas por pagar a entidades relacionadas	31	2.060.374	1.502.259
21050	Capitales representativos de pensiones vigentes	32	3.672.429	3.662.134
21060	Reserva por prestaciones medicas por otorgar	32	3.149.676	3.149.676
21070	Reserva por subsidios por pagar	32	1.800.645	1.800.645
21080	Reserva por indemnizaciones por pagar	32	822.083	822.083
21090	Reserva adicional por insuficiencia de pasivos	32	-	-
21100	Reserva de siniestros ocurridos y no reportados (IBNR)	32	1.133.471	1.459.067
21110	Provisiones	33	17.396.398	20.037.409
21120	Retenciones, obligaciones previsionales e impuestos	33	3.604.289	2.632.188
21130	Impuestos por pagar	34	-	-
21140	Obligación post empleo y otros beneficios	35	763.533	694.079
21150	Pasivos de cobertura	17	339.590	215.859
21160	Otros pasivos corrientes	36	6.729	6.729
21170	Ingresos diferidos	37	-	-
21180	Pasivos devengados	38	4.454.779	4.455.203
21200	Subtotal pasivos corrientes		52.761.256	54.448.411
21300	Pasivos incluidos en grupos de activos clasificados como mantenidos para la venta	39	-	-
21000	Total pasivos corrientes		52.761.256	54.448.411
	Pasivos no corrientes			
22010	Pasivos financieros no corrientes	28	1.271.790	3.295.118
22020	Acreedores comerciales y otras cuentas por pagar	30	1.428.029	909.650
22030	Obligación por beneficios post empleo y otros beneficios	35	1.591.581	1.591.581
22040	Cuentas por pagar a entidades relacionadas	31	-	-
22050	Capitales representativos de pensiones vigentes	32	160.126.421	134.714.029
22060	Reserva por prestaciones médicas por otorgar	32	563.920	454.072
22070	Reserva por subsidios por pagar	32	323.122	3.609
22080	Reserva por indemnizaciones por pagar	32	269.004	38.737
22090	Reserva de siniestros ocurridos y no reportados (IBNR)	32	213.492	213.492
22100	Reserva adicional por insuficiencia de pasivos	32	-	-
22110	Pasivos de cobertura	17	-	306.569
22120	Pasivos por impuestos diferidos	34	-	-
22130	Otros pasivos no corrientes	36	99.983	105.567
22000	Total pasivos no corrientes		165.887.342	141.632.424
	Patrimonio neto			
23010	Fondos acumulados		188.149.686	191.264.632
23020	Fondo de reserva eventualidades		5.251.465	4.804.265
23030	Fondo de contingencia	40	27.497.621	22.376.930
23040	Fondo de reservas de pensiones adicional		8.143.104	3.795.090
23050	Otras reservas	41	-	-
23060	Excedente (déficit) del ejercicio		12.483.617	12.446.061
23100	Subtotal patrimonio		241.525.493	234.686.978
23110	Participación no controladora		402.471	245.545
23000	Total patrimonio neto		241.927.964	234.932.523
20000	Total pasivos y patrimonio neto		460.576.562	431.013.358

Las notas adjuntas forman parte de integral de estos estados financieros consolidados

MUTUAL DE SEGURIDAD C.CH.C. Y FILIALES

Estados Consolidados de Resultados Integrales por los años terminados al 31 de diciembre de 2014 y 2013

CODIGO		Nota	31.12.2014 M\$	31.12.2013 M\$
41010	Ingresos por cotización básica		128.199.144	118.215.630
41020	Ingresos por cotización adicional		100.699.990	91.814.373
41030	Ingresos por cotización extraordinaria		7.134.210	6.530.412
41040	Intereses, reajustes y multas por cotizaciones	42	2.383.204	2.543.302
41050	Rentas de inversiones financieras que respaldan reservas	43	4.583.031	4.053.824
41060	Ventas de servicios médicos a terceros	44	38.028.411	30.372.330
41070	Otros ingresos ordinarios	54	15.337.599	12.097.127
41000	Total ingresos ordinarios		296.365.589	265.626.998
42010	Subsidios	45	(34.139.085)	(29.230.694)
42020	Indemnizaciones	46	(3.247.468)	(2.507.149)
42030	Pensiones	47	(16.404.249)	(15.492.623)
42040	Prestaciones médicas	48	(103.549.915)	(98.117.918)
42050	Prestaciones preventivas de riesgos	49	(44.723.761)	(36.044.206)
42060	Funciones técnicas	50	(4.280.982)	(4.656.363)
42070	Variación de los capitales representativos de pensiones vigentes		(20.367.440)	(15.749.672)
42080	Variación de la reserva por prestaciones médicas por otorgar		(109.847)	(97.602)
42090	Variación de la reserva por subsidios por pagar		(319.514)	1.817.572
42100	Variación de la reserva por indemnizaciones por pagar		(230.267)	(269.330)
42110	Variación de la reserva por siniestros ocurridos y no reportados		325.596	(632.296)
42120	Variación de la reserva adicional por insuficiencia de pasivos		-	-
42130	Costo de prestaciones médicas a terceros	44	(38.028.411)	(30.372.330)
42140	Pérdidas en inversiones financieras que respaldan reservas	43	(121.453)	(20.743)
42150	Gastos de administración	51	(23.185.444)	(20.139.378)
42160	Perdida por deterioro (reversiones), neta	53	(2.675.494)	(1.460.898)
42170	Otros egresos ordinarios	54	(8.000.134)	(8.012.455)
42000	Total egresos ordinarios		(299.057.868)	(260.986.085)
43000	Margen bruto		(2.692.279)	4.640.913
44010	Ingresos de inversiones inmobiliarias		579.227	361.402
44020	Rentas de otras inversiones	43	7.530.155	6.193.089
44030	Pérdida en inversiones inmobiliarias		-	-
44040	Pérdidas en otras inversiones	43	(2.699.002)	(4.073.340)
44050	Participación en utilidad (pérdida) de asociadas y de negocios conjuntos contabilizadas por el método de la participación	23 y 24	(342.624)	(160.493)
44060	Otros ingresos	54	2.269.304	2.679.632
44070	Otros egresos	54	(2.098.539)	(1.416.052)
44080	Diferencias de cambio	55	56.538	48.783
44090	Utilidad (pérdida) por unidades de reajustes	55	9.854.750	4.107.795
44000	Resultado antes de impuestos		12.457.530	12.381.729
45010	Utilidad (pérdida) por operaciones discontinuadas		-	-
45020	(Gastos) ingresos por impuesto a la renta	34	(29.446)	2.826
46000	Excedente (déficit) del ejercicio		12.428.084	12.384.555
47010	Utilidad (pérdida) atribuible a tenedores de instrumentos de participación en el patrimonio neto de la controladoras		12.483.617	12.446.061
47020	Utilidad (pérdida) de participaciones no controladoras		(55.532)	(61.506)
47000	Excedente (déficit) del ejercicio		12.428.085	12.384.555
48010	Revalorización de propiedades, planta y equipo		-	-
48020	Activos financieros a valor razonable con cambios en resultados		-	-
48030	Cobertura de flujo de caja		-	-
48040	Ajustes de conversión		-	-
48050	Ajustes de coligadas o asociadas		-	-
48060	Utilidad (pérdida) actuariales definidas como beneficios de planes de post empleo	35	-	-
48070	Impuestos diferidos	34	-	-
48000	Total otros ingresos y gastos integrales		-	-
49000	Total resultado integral		12.428.085	12.384.555

Las notas adjuntas forman parte de integral de estos estados financieros consolidados

MUTUAL DE SEGURIDAD C.CH.C. Y FILIALES

Estados Consolidados de Cambios en el Patrimonio Neto por los años terminados al 31 de diciembre de 2014 y 2013

	Valoración de Reservas			Cuentas de Valoración			Fondos Acumulados					Total M\$	
	Fondo de eventualida des	Fondo de contingencias	Fondo de reversa de pensiones adicional	Otras reservas	Ajustes de Inv. a valor razonable	Ajustes acumulado por diferencia de conversión	Excedente (déficit) de ejercicios Anteriores	Excedente (déficit) de ejercicios	Resultados en valuación de propiedades	Resultados en cobertura de flujos de caja	Otros resultados integrales		Participaciones no controladoras
	M\$	M\$	M\$	M\$	M\$	M\$	M\$	M\$	M\$	M\$	M\$		M\$
Saldo inicial al 01.01.2014	4.804.265	22.376.930	3.795.090	-	-	-	191.264.632	12.446.061	-	-	-	245.545	234.932.523
Ajustes de periodos anteriores (presentación)	-	-	-	-	-	-	12.446.061	(12.446.061)	-	-	-	-	-
Errores período ant. que afectan al patrimonio neto	-	-	-	-	-	-	-	-	-	-	-	-	-
Cambio política contable que afectan el patrimonio neto	-	-	-	-	-	-	667.823	-	-	-	-	-	667.823
Subtotal ajustes periodos anteriores	-	-	-	-	-	-	13.113.884	(12.446.061)	-	-	-	-	667.823
Saldo inicial al 01.01.2014 reexpresado	4.804.265	22.376.930	3.795.090	-	-	-	204.378.516	-	-	-	-	245.545	235.600.346
Incremento (decremento) resulta d comb de negocios	-	-	-	-	-	-	-	-	-	-	-	-	-
Resultado de gastos e ingresos integrales	-	-	-	-	-	-	-	-	-	-	-	-	-
Dividendos	-	-	-	-	-	-	-	-	-	-	-	-	-
Variaciones Patrimoniales (VPP)	-	-	-	-	-	-	(908.114)	-	-	-	-	-	(908.114)
Recuperación de deuda castigada	-	-	-	-	-	-	800	-	-	-	-	-	800
Ajustes anual del fondo de reserva de eventualidades	447.200	-	-	-	-	-	(447.200)	-	-	-	-	-	-
Ingreso por cotización extraordinaria del 0,05%	-	-	-	-	-	-	-	-	-	-	-	-	-
Diferencia positiva del GPE menos GAP	-	5.120.691	-	-	-	-	(22.283.199)	-	-	-	-	-	(17.162.508)
0,25% del ingreso por cotización	-	-	-	-	-	-	(578.203)	-	-	-	-	-	(578.203)
Recursos del FC que exceden al límite del 100%	-	-	-	-	-	-	23.127.951	-	-	-	-	-	23.127.951
Gasto en pensiones y otros beneficios con cargo FC	-	-	-	-	-	-	-	-	-	-	-	-	-
Recalculo nuevas vidas útiles Activo fijo	-	-	-	-	-	-	-	-	-	-	-	-	-
Otros cargos (abonos) al FC	-	-	-	-	-	-	-	-	-	-	-	-	-
Aportes al fondo de reserva de pensiones adicional	-	-	4.348.014	-	-	-	(4.348.014)	-	-	-	-	-	-
Indemnización años de servicio (IAS)	-	-	-	-	-	-	(360.568)	-	-	-	-	-	(360.568)
Aplicación fondo contingencia	-	-	-	-	-	-	(10.432.283)	-	-	-	-	-	(10.432.283)
Otras variaciones patrimoniales	-	-	-	-	-	-	-	-	-	-	-	212.458	212.458
Reservas beneficios económicos según circular 2897	-	-	-	-	-	-	-	-	-	-	-	-	-
Excedente (déficit) del ejercicio	-	-	-	-	-	-	-	12.483.617	-	-	-	-55.532	12.428.085
Saldo final al 31.12.2014	5.251.465	27.497.621	8.143.104	-	-	-	188.149.686	12.483.617	-	-	-	402.471	241.927.964

Glosario:

FC : Corresponde al Fondo de Contingencia definido en artículo 21, letra A, de la Ley N° 19.578.

GAP : Corresponde al Gasto Ajustado de Pensiones, definido en el artículo 22, letra B, N° 1, de la Ley N° 19.578.

GEP : Corresponde al Gasto de Pensiones Equivalente, definido en el artículo 22, letra B, N° 3, de la Ley N° 19.578.

VAOIEP : Corresponde al Valor Actual de las Obligaciones por Incrementos Extraordinarios otorgados a las pensiones y beneficios pecuniarios extraordinarios concedidos a los pensionados citado en artículo 21, letra A, de la Ley N° 19.578.

Las notas adjuntas forman parte de integral de estos estados financieros consolidados

MUTUAL DE SEGURIDAD C.CH.C. Y FILIALES

Estados Consolidados de Cambios en el Patrimonio Neto, Continuación por los años terminados al 31 de diciembre de 2014 y 2013

	Valoración de Reservas			Cuentas de Valoración			Fondos Acumulados					Total	
	Fondo de reserva eventualidades	Fondo de contingencias	Fondo de reversa de pensiones adicional	Otras reservas	Ajustes de Inv. a valor razonable	Ajustes acumulado por diferencia de conversión	Excedente (déficit) de ejercicios anteriores	Excedente (déficit) de ejercicios	Resultados en valuación de propiedades	Resultados en cobertura de flujos de caja	Otros resultados integrales		Participaciones no controladoras
Saldo inicial al 01.01.2013	3.926.691	20.771.449	3.795.090	-	-	-	179.533.413	21.295.884	-	-	-	184.469	229.506.996
Ajustes de periodos anteriores (presentación)	-	-	-	-	-	-	21.295.884	(21.295.884)	-	-	-	-	-
Errores período ant. que afectan al patrimonio neto	-	-	-	-	-	-	-	-	-	-	-	-	-
Cambio política contable que afectan el patrimonio neto	-	-	-	-	-	-	-	-	-	-	-	-	-
Subtotal ajustes periodos anteriores	-	-	-	-	-	-	21.295.884	(21.295.884)	-	-	-	-	-
Saldo inicial al 01.01.2013 reexpresado	3.926.691	20.771.449	3.795.090	-	-	-	200.829.297	-	-	-	-	184.469	229.506.996
Incremento (decremento) resultado comb de negocios	-	-	-	-	-	-	-	-	-	-	-	-	-
Resultado de gastos e ingresos integrales	-	-	-	-	-	-	-	-	-	-	-	-	-
Dividendos	-	-	-	-	-	-	-	-	-	-	-	-	-
Variaciones Patrimoniales (VPP)	-	-	-	-	-	-	520.000	-	-	-	-	-	520.000
Recuperación de deuda castigada	-	-	-	-	-	-	846	-	-	-	-	-	846
Ajustes anual del fondo de reserva de eventualidades	877.574	-	-	-	-	-	(877.574)	-	-	-	-	-	-
Ingreso por cotización extraordinaria del 0,05%	-	-	-	-	-	-	-	-	-	-	-	-	-
Diferencia positiva del GPE menos GAP	-	1.605.481	-	-	-	-	-	-	-	-	-	-	1.605.481
0,25% del ingreso por cotización	-	-	-	-	-	-	(531.433)	-	-	-	-	-	(531.433)
Recursos del FC que exceden al limite del 100%	-	-	-	-	-	-	2.826.845	-	-	-	-	-	2.826.845
Gasto en pensiones y otros beneficios con cargo FC	-	-	-	-	-	-	-	-	-	-	-	-	-
Recalculo nuevas vidas utiles Activo fijo	-	-	-	-	-	-	(927.360)	-	-	-	-	-	(927.360)
Otros cargos (abonos) al FC	-	-	-	-	-	-	-	-	-	-	-	-	-
Aportes al fondo de reserva de pensiones adicional	-	-	-	-	-	-	-	-	-	-	-	-	-
Indemnización años de servicio (IAS)	-	-	-	-	-	-	(495.550)	-	-	-	-	-	(495.550)
Aplicación fondo contingencia	-	-	-	-	-	-	(3.900.892)	-	-	-	-	-	(3.900.892)
Otras variaciones patrimoniales	-	-	-	-	-	-	141.963	-	-	-	-	122.582	264.545
Reservas beneficios económicos según circular 2897	-	-	-	-	-	-	(5.494.395)	-	-	-	-	-	(5.494.395)
Reclasif. invers. en Red Salud e ILC Inter., Circ.3077	-	-	-	-	-	-	(827.115)	-	-	-	-	-	(827.115)
Excedente (déficit) del ejercicio	-	-	-	-	-	-	-	12.446.061	-	-	-	(61.506)	12.384.555
Saldo final al 31.12.2013	4.804.265	22.376.930	3.795.090	-	-	-	191.264.632	12.446.061	-	-	-	245.545	234.932.523

(*) Por Circular N° 3077 de fecha 19 de enero de 2015, de SUSESO, se reclasificó las inversiones de las Empresas Red Salud S.A. e ILC Internacional S.A.

La reclasificación afectó de la siguiente forma:

Patrimonio M\$ (827.112)
Resultado M\$ 159.292

Total Ajustes M\$ (667.820)

Las notas adjuntas forman parte de integral de estos estados financieros consolidados

MUTUAL DE SEGURIDAD C.CH.C. Y FILIALES

Estados Consolidados de Cambios en el Patrimonio Neto, Continuación
por los años terminados al 31 de diciembre de 2014 y 2013

CODIGO	Nota	31.12.2014 M\$	31.12.2013 M\$
91110		127.534.639	116.778.962
91120		100.256.987	90.856.594
91130		6.831.825	6.254.454
91140		2.383.204	2.543.302
91150		7.299.054	6.247.781
91160		32.092.383	33.417.702
91170	56	9.259.849	14.799.692
91100		285.657.941	270.898.487
91510		(33.871.435)	(29.231.356)
91520		(3.247.468)	(2.254.559)
91530		(16.576.668)	(15.501.408)
91540		(96.689.152)	(93.776.669)
91550		(44.720.795)	(35.031.248)
91560		(4.217.263)	(3.953.589)
91570		(36.718.189)	(29.155.953)
91580		(17.715.359)	(15.761.957)
91590		(1.287.250)	(421.506)
91600	56	(4.826.613)	(13.512.928)
91610		(9.816.371)	(4.384.272)
91500		(269.686.563)	(242.985.445)
91000		15.061.712	27.913.042
92110		1.044.331	748.165
92120	57	547.143	650.000
92100		1.591.474	1.398.165
92510		(3.972.235)	(3.556.398)
92520	57	(491.746)	-
92500		(4.463.981)	(3.556.398)
92000		(2.872.507)	(2.158.233)
93110		3.202.449	1.168.087
93120		-	-
93130		-	-
93140		-	-
93150		-	-
93160	58	-	-
93100		3.202.449	1.168.087
93510		(18.980.760)	(8.945.484)
93520		-	-
93530		-	(7.475.000)
93540		(47.816.328)	(11.042.005)
93550		33.936.876	(3.114.056)
93560	58	(213.819)	-
93500		(33.074.031)	(30.576.545)
93000		(29.871.582)	(29.408.458)
94000		(16.772.711)	(3.653.649)
94500		49.335	48.783
95000		(16.723.089)	(3.604.866)
95500		24.792.091	28.396.355
96000		8.069.002	24.791.489

MUTUAL DE SEGURIDAD C.CH.C. Y FILIALES

Índice de Contenido

- Nota 1 Información General
- Nota 2 Bases de Presentación de los Estados Financieros y Políticas Contables Aplicadas
- Nota 3 Futuros Cambios Contables
- Nota 4 Gestión de Riesgos
- Nota 5 Estimaciones y Criterios Contables
- Nota 6 Efectivo y Efectivo Equivalente
- Nota 7 Activos Financieros a Costo Amortizado
- Nota 8 Activos Financieros a Valor Razonable
- Nota 9 Otros Activos Financieros
- Nota 10 Instrumentos Financieros por Categoría
- Nota 11 Deudores Previsionales, neto
- Nota 12 Aportes Legales por Cobrar, neto
- Nota 13 Deudores por Venta Servicios a Terceros, neto
- Nota 14 Cuentas por Cobrar a Entidades Relacionadas
- Nota 15 Otras Cuentas por Cobrar, neto
- Nota 16 Inventarios
- Nota 17 Activos y Pasivos de Cobertura
- Nota 18 Activos Entregados en Garantía Sujetos a Venta o a una Nueva Garantía
- Nota 19 Gastos Pagados por Anticipado
- Nota 20 Activos por Impuestos Corrientes
- Nota 21 Otros Activos Corrientes y No Corrientes
- Nota 22 Activos No Corrientes y Grupos en Desapropiación Mantenidos para la Venta

MUTUAL DE SEGURIDAD C.CH.C. Y FILIALES

Índice de Contenido

- Nota 23 Inversiones en Asociadas Contabilizadas por el Método de la Participación
- Nota 24 Otras Inversiones Contabilizadas por el Método de la Participación
- Nota 25 Activos Intangibles, neto
- Nota 26 Propiedades, Planta y Equipo, neto
- Nota 27 Propiedades de Inversión
- Nota 28 Pasivos Financieros
- Nota 29 Prestaciones por Pagar
- Nota 30 Acreedores Comerciales y Otras Cuentas por Pagar
- Nota 31 Cuentas por Pagar a Entidades Relacionadas
- Nota 32 Reservas por Contratos de Seguros
- Nota 33 Provisiones, Retenciones, Obligaciones Previsionales e Impuestos
- Nota 34 Impuesto Corriente e Impuestos Diferidos
- Nota 35 Obligaciones por Beneficios Post - Empleo
- Nota 36 Otros Pasivos
- Nota 37 Ingresos Diferidos
- Nota 38 Pasivos Devengados
- Nota 39 Pasivos Incluidos en Grupos de Activos Clasificados como Mantenedos para la Venta
- Nota 40 Fondo de Contingencia
- Nota 41 Otras Reservas
- Nota 42 Intereses, Reajustes y Multas por Cotizaciones
- Nota 43 Rentas de Inversiones
- Nota 44 Ventas de Servicios Médicos a Terceros y Costo de Prestaciones Médicas a Terceros

MUTUAL DE SEGURIDAD C.CH.C. Y FILIALES

Índice de Contenido

Nota 45 Subsidios

Nota 46 Indemnizaciones

Nota 47 Pensiones

Nota 48 Prestaciones Médicas

Nota 49 Prestaciones Preventivas de Riesgos

Nota 50 Funciones Técnicas

Nota 51 Gastos de Administración

Nota 52 Estipendios del Directorio

Nota 53 Perdidas por Deterioros (Reversiones)

Nota 54 Otros Ingresos y Otros Egresos

Nota 55 Diferencia de Cambio y Unidades de Reajustes

Nota 56 Otros Ingresos Percibidos – Otros Egresos Efectuados

Nota 57 Otras Fuentes de Financiamiento - Otros Desembolsos por Financiamiento

Nota 58 Otros Ingresos de Inversion - Otros Desembolsos de Inversión

Nota 59 Contingencias

Nota 60 Compromisos

Nota 61 Combinaciones de Negocios

Nota 62 Transacciones con Partes Relacionadas

Nota 63 Negocios Conjuntos

Nota 64 Sanciones

Nota 65 Hechos Posteriores

Balance de Comprobación y Saldos

Hechos Relevantes

Análisis Razonado de los Estados Financieros

Declaración de Responsabilidad

MUTUAL DE SEGURIDAD C.CH.C. Y FILIALES

Notas a los Estados Financieros Consolidados
al 31 de diciembre de 2014 y 2013.

(1) Información general

(a) Constitución y objetivo de la institución

Mutual de Seguridad de la Cámara Chilena de la Construcción, en adelante “Mutual”, obtuvo su personería jurídica mediante el Decreto Supremo N°3026, de 18 de octubre de 1963, del Ministerio de Justicia, mismo Decreto que aprobó sus Estatutos.

La Mutual es una corporación de derecho privado regida por las normas contenidas en el Título XXXIII del Código Civil y tiene por objeto administrar, sin fines de lucro, el Seguro Social Obligatorio contra Riesgos de Accidentes del Trabajo y Enfermedades Profesionales y de otros aspectos relacionados con la salud de los trabajadores que presten servicios a las entidades empleadoras adherentes, y el mismo seguro respecto de otras personas que, en virtud de autorización legal, puedan cubrir sus riesgos profesionales en la Mutual, de acuerdo con las disposiciones de la Ley N°16.744 y su reglamentación complementaria.

Las actividades de la Mutual son fiscalizadas por la Superintendencia de Seguridad Social, según lo establece el Artículo 20 del Decreto Supremo N°285, de 26 de febrero de 1969, del Ministerio del Trabajo y Previsión Social.

Su sede corporativa se encuentra ubicada en Avenida Libertador Bernardo O’Higgins N°4850, pisos 12 al 20, Estacion Central.

(b) Gobierno corporativo

Mutual de Seguridad de la Cámara Chilena de la Construcción ha asumido el desafío de adherir a prácticas de Gobierno Corporativo para alcanzar una mejor gestión de la Mutual, orientado a un refinamiento en la estrategia corporativa, foco en la creación de valor a largo plazo, en general contribuir a un mejor desempeño, con menor costo de capital y en definitiva una mayor valoración de la organización, lograr agilidad en la gestión y una mayor valoración de la Mutual, agregando así un elemento adicional a nuestras acciones orientadas a alcanzar nuestros propósitos corporativos, cumplir con nuestra Misión y con el compromiso y la responsabilidad.

Para materializar este desafío, el Directorio de la Mutual cuenta con los siguientes Comités que le apoyan en llevar adelante un adecuado Gobierno Corporativo:

- Comité de Estrategia: Tiene por propósito orientar al Directorio y supervisar a la Administración Superior respecto a la Planificación Estratégica, el avance de su implementación y el desarrollo y revisión de las políticas de Gobierno Corporativo.
- Comité de Auditoría y Riesgos: Creado con el cometido de asistir al Directorio en sus funciones de vigilancia y control sobre la información financiera, independencia del auditor externo y lo adecuado del control interno y de la gestión de riesgos empresariales, poniendo énfasis tanto en aspectos de cumplimiento legal y normativo, como éticos.

MUTUAL DE SEGURIDAD C.CH.C. Y FILIALES

Notas a los Estados Financieros Consolidados
al 31 de diciembre de 2014 y 2013.

(1) Información general, continuación

(b) Gobierno corporativo, continuación

- Comité de Capital Humano: Tiene por propósito orientar y supervisar a la Administración Superior, en el adecuado manejo de los aspectos de gestión de personas en la Mutual, para asegurar la correcta aplicación de las políticas generales establecidas.
- Comité de Cultura de Seguridad: Tiene como objetivo orientar al Directorio y supervisar a la Administración Superior, respecto a los esfuerzos que se realizan por desarrollar Cultura de Seguridad en Chile.

(c) Administración

La administración y dirección de la Mutual está a cargo de un Directorio Paritario compuesto de seis miembros titulares; tres en representación de los adherentes y tres en representación de los trabajadores afiliados. Este Directorio es proclamado en Junta General Ordinaria de Adherentes.

(2) Bases de presentación de los estados financieros consolidados y políticas contables aplicadas

2.1 Bases de preparación

Los presentes estados financieros consolidados de Mutual de Seguridad de la Cámara Chilena de la Construcción terminados al 31 de diciembre de 2014 y 2013, han sido preparados de acuerdo con las Normas Internacionales de contabilidad de Información Financiera (IAS e IFRS) y con las normas e instrucciones impartidas por la Superintendencia de Seguridad Social, las que primarán sobre las IFRS en caso de existir discrepancias.

Las notas a los estados financieros consolidados contienen información adicional a la presentada en los estados de situación financiera, resultados integrales, cambios en el patrimonio neto y flujos de efectivo.

El Directorio de Mutual ha tomado conocimiento de la información contenida en estos estados financieros consolidados, y se declara responsable de la veracidad de la información incorporada en los mismos, y de la aplicación de los principios y criterios incluidos en las IFRS. Los presentes estados financieros fueron aprobados por el Directorio en sesión celebrada con fecha 24 de febrero de 2015.

MUTUAL DE SEGURIDAD C.CH.C. Y FILIALES

Notas a los Estados Financieros Consolidados
al 31 de diciembre de 2014 y 2013.

(2) Bases de presentación de los estados financieros consolidados y políticas contables aplicadas, continuación

2.1 Bases de preparación, continuación

Los presentes estados financieros consolidados cubren los siguientes períodos:

- Estados consolidados de Situación Financiera Clasificado al 31 de diciembre de 2014 y 2013.
- Estados consolidados de Resultados Integrales por los años terminados al 31 de diciembre de 2014 y 2013.
- Estados consolidados de Cambios en el Patrimonio Neto por los años terminados al 31 de diciembre de 2014 y 2013.
- Estados consolidados de Flujo de Efectivo Directo por los años terminados al 31 de diciembre de 2014 y 2013.

La preparación de los estados financieros consolidados conforme a las IFRS requiere el uso de ciertas estimaciones contables críticas. También exige a la Administración que ejerza su juicio en el proceso de aplicación de las políticas contables en la Mutual. En Nota 5 se revelan las áreas que implican un mayor grado de juicio o complejidad o las áreas donde las hipótesis y estimaciones son significativas para los estados financieros.

(a) Norma adaptadas con anticipación por el grupo

El grupo no ha adaptado nuevas normas vigentes con anticipación.

MUTUAL DE SEGURIDAD C.CH.C. Y FILIALES

Notas a los Estados Financieros Consolidados
al 31 de diciembre de 2014 y 2013.

(2) **Bases de presentación de los estados financieros consolidados y políticas contables aplicadas, continuación**

(b) **Normas, modificaciones e interpretaciones a las normas existentes que no han entrado en vigencia, y que la Mutualidad no ha adoptado con anticipación**

Nuevas NIIF	Fecha de aplicación obligatoria
NIIF 9, <i>Instrumentos Financieros</i>	Períodos anuales que comienzan en o después del 1 de enero de 2018. Se permite adopción anticipada.
NIIF 14 <i>Cuentas Regulatorias Diferidas</i>	Períodos anuales que comienzan en o después del 1 de enero de 2016. Se permite adopción anticipada.
NIIF 15 <i>Ingresos de Contratos con Clientes</i>	Períodos anuales que comienzan en o después del 1 de enero de 2017. Se permite adopción anticipada.
Enmiendas a NIIFs	Fecha de aplicación obligatoria
NIC 19, <i>Beneficios a los empleados</i> – contribuciones de empleados	Períodos anuales iniciados en o después del 1 de julio de 2014 (1 de enero de 2015). Se permite adopción anticipada.
NIIF 11, <i>Acuerdos Conjuntos</i> : Contabilización de Adquisiciones de Participaciones en Operaciones Conjuntas	Períodos anuales que comienzan en o después del 1 de enero de 2016. Se permite adopción anticipada.
Enmiendas a NIIFs	Fecha de aplicación obligatoria
NIC 16, <i>Propiedad, Planta y Equipo</i> , y NIC 38, <i>Activos Intangibles</i> : Clarificación de los métodos aceptables de Depreciación y Amortización.	Períodos anuales que comienzan en o después del 1 de enero de 2016. Se permite adopción anticipada.
NIIF 10, <i>Estados Financieros Consolidados</i> , y NIC 28, <i>Inversiones en Asociadas y Negocios Conjuntos</i> : Transferencia o contribución de activos entre un inversionista y su asociada o negocio conjunto.	Períodos anuales que comienzan en o después del 1 de enero de 2016. Se permite adopción anticipada.
NIC 41, <i>Agricultura</i> , y NIC 16, <i>Propiedad, Planta y Equipo</i> : Plantas que producen frutos.	Períodos anuales que comienzan en o después del 1 de enero de 2016. Se permite adopción anticipada.
NIC 27, <i>Estados Financieros Separados</i> , Método del Patrimonio en los Estados Financieros Separados.	Períodos anuales que comienzan en o después del 1 de enero de 2016. Se permite adopción anticipada.

Una serie de nuevas normas, modificaciones a normas e interpretaciones son aplicadas a los períodos anuales que comienzan después del 1 de enero de 2015, y no han sido aplicadas en la preparación de estos estados financieros. La Compañía no planea adoptar estas normas anticipadamente. La Administración de la Sociedad ha evaluado las normas antes señaladas y estima que estas no tendrán un impacto significativo en la confección de sus estados financieros

MUTUAL DE SEGURIDAD C.CH.C. Y FILIALES

Notas a los Estados Financieros Consolidados
al 31 de diciembre de 2014 y 2013.

(2) Bases de presentación de los estados financieros y políticas contables aplicadas, continuación

2.1 Bases de preparación, continuación

- (b) **Normas, modificaciones e interpretaciones a las normas existentes que no han entrado en vigencia, y que la Mutuality no ha adoptado con anticipación, continuación.**

Nuevas normas e interpretaciones con aplicación efectiva a contar del 1 enero de 2014

Nuevas NIIF y en enmiendas	Fecha de aplicación obligatoria
NIC 36, <i>Deterioro de Valor de Activos</i> – Revelación de Valor Recuperable para Activos No Financieros	Períodos anuales iniciados en, o después del 1 de enero de 2014.
NIC 39, <i>Instrumentos Financieros – Reconocimiento y Medición</i> – Novación de Derivados y Continuación de Contabilidad de Cobertura	Períodos anuales iniciados en, o después del 1 de enero de 2014.
NIC 27, <i>Estados Financieros Separados</i> , NIIF 10, <i>Estados Financieros Consolidados</i> y NIIF 12, <i>Revelaciones de Participaciones en Otras Entidades</i> . Todas estas modificaciones aplicables a Entidades de Inversión, estableciendo una excepción de tratamiento contable y eliminando el requerimiento de consolidación.	Períodos anuales iniciados en o después del 1 de enero de 2014.
NIC 32, <i>Instrumentos Financieros – Presentación</i> : La Modificación se centró en cuatro principales áreas: el significado de "actualmente tiene un derecho legal de compensación", la aplicación y liquidación de la realización simultánea, la compensación de los montos de garantías y la unidad de cuenta para la aplicación de los requisitos de compensación.	Períodos anuales iniciados en o después del 1 de enero de 2014.
Nuevas Interpretaciones	
CINIIF 21, <i>Gravámenes</i>	Períodos anuales iniciados en o después del 1 de enero de 2014. Se permite adopción anticipada.

La aplicación de estas nuevas Normas Internacionales de Información Financiera no ha tenido impacto significativo en las políticas contables de la Sociedad y en los montos reportados en estos Estados Financieros, sin embargo, podrían afectar la contabilización de futuras transacciones o acuerdos.

MUTUAL DE SEGURIDAD C.CH.C. Y FILIALES

Notas a los Estados Financieros Consolidados
al 31 de diciembre de 2014 y 2013.

(2) Bases de presentación de los estados financieros consolidados y políticas contables aplicadas, continuación

2.2 Bases de consolidación

(a) Filiales o Subsidiarias

Son todas las entidades sobre las que Mutual tiene control que, generalmente, viene acompañado por una participación mayor al 50% de los derechos de voto. El control se logra cuando la Sociedad está expuesta, o tiene los derechos, a los rendimientos variables procedentes de su implicación en la sociedad participada y tiene la capacidad de influir en esos rendimientos a través de su poder sobre ésta. Específicamente, la Sociedad controla una participada si y sólo si tiene todo lo siguiente:

- Poder sobre la participada (es decir derechos existentes que le dan la capacidad de dirigir las actividades relevantes de la sociedad participada, es decir, las actividades que afectan de forma significativa a los rendimientos de la participada.);
- Exposición, o derecho, a rendimientos variables procedentes de su implicación en la participada; y
- Capacidad de utilizar su poder sobre la participada para influir en el importe de los rendimientos del inversor.

Cuando la Sociedad tiene menos que la mayoría de los derechos a voto de una sociedad participada, tiene el poder sobre la sociedad participada cuando estos derechos a voto son suficientes para darle en la práctica la capacidad de dirigir las actividades relevantes de la sociedad participada unilateralmente. La Sociedad considera todos los hechos y circunstancias para evaluar si los derechos a voto en una participada son suficientes para darle el poder, incluyendo:

- El número de los derechos de voto que mantiene el inversor en relación con el número y dispersión de los que mantienen otros tenedores de voto;
- Los derechos de voto potenciales mantenidos por el inversor, otros tenedores de voto u otras partes;
- Derechos que surgen de otros acuerdos contractuales; y
- Cualquier hechos y circunstancias adicionales que indiquen que el inversor tiene, o no tiene, la capacidad presente de dirigir las actividades relevantes en el momento en que esas decisiones necesiten tomarse, incluyendo los patrones de conducta de voto en reuniones de accionistas anteriores.

MUTUAL DE SEGURIDAD C.CH.C. Y FILIALES

Notas a los Estados Financieros Consolidados
al 31 de diciembre de 2014 y 2013.

(2) Bases de presentación de los estados financieros consolidados y políticas contables aplicadas, continuación

2.2 Bases de consolidación, continuación

(a) Filiales o Subsidiarias, continuación

Para contabilizar la adquisición de filiales por la Mutual se utiliza el método de adquisición. El costo de adquisición es el valor razonable de los activos entregados, de los instrumentos de patrimonio emitidos y de los pasivos incurridos o asumidos en la fecha de intercambio. Los activos identificables adquiridos y los pasivos y contingencias identificables asumidos en una combinación de negocios se valoran inicialmente por su valor razonable a la fecha de adquisición, con independencia del alcance de las participaciones no controladoras. El exceso del costo de adquisición sobre el valor razonable de la participación de la Mutual en los activos netos identificables adquiridos, se reconoce como plusvalía comprada. Si el costo de adquisición es menor que el valor razonable de los activos netos de la filial adquirida, la diferencia se reconoce directamente en el estado de resultados integrales.

En el proceso de consolidación se eliminan los saldos de las transacciones intercompañías y los gastos e ingresos no realizados por transacciones entre entidades relacionadas. Las pérdidas originadas en una transacción entre partes relacionadas también se eliminan, a menos que la transacción proporcione evidencia de una pérdida por deterioro del activo transferido.

Los resultados obtenidos por estas entidades asociadas que corresponden a la Mutual conforme a su participación se incorporan, netos de su efecto tributario, en el rubro "Participación en utilidad (pérdida) de asociadas contabilizadas por el método de la participación" del estado de resultados integrales consolidados. Las pérdidas de una filial que excedan la participación de la Mutual en dicha filial son reconocidas solo en la medida que la Mutual haya incurrido en obligaciones legales o constructivas o haya realizado pagos en nombre de la filial.

Cuando es necesario para asegurar su uniformidad con las políticas adoptadas por Mutual, se modifican las políticas contables de las filiales.

En la fecha de enajenación de una filial el saldo de la plusvalía comprada atribuible, es incluido en la determinación de las utilidades y pérdidas por la venta.

MUTUAL DE SEGURIDAD C.CH.C. Y FILIALES

Notas a los Estados Financieros Consolidados
al 31 de diciembre de 2014 y 2013.

(2) Bases de presentación de los estados financieros consolidados y políticas contables aplicadas, continuación

2.2 Bases de consolidación, continuación

(a) Filiales o subsidiarias, continuación

El siguiente es el detalle de las sociedades filiales incluidas en la consolidación:

RUT	Nombre de la Entidad	Relación	Moneda Funcional	Porcentaje de Participación 31-12-2014			Porcentaje de Participación 31-12-2013		
				Directa	Ind.	Total	Directa	Ind.	Total
96.783.880-2	Mutual de Seguridad Asesorías S.A. y Filiales (*)	Filial	Peso chileno	95%	-	95%	95%	-	95%
76.129.325-7	Servicios Médicos Mutual de Seguridad SpA	Filial	Peso chileno	100%	-	100%	100%	-	100%
76.197.717-2	Inmobiliaria e Inversiones Clínica Arica S.A. y Filiales (**)	Filial	Peso chileno	85,02%	-	85,02%	80%	-	80%
96.862.290-0	Servicios de Comunicación Médica S.A.	Filial	Peso chileno	99,9%	-	99,9%	99,9%	-	99,9%

(*) Los estados financieros de esta filial, incluyen en su consolidación a la Sociedad Mutual de Seguridad Capacitación S.A.

(**) Los estados financieros de esta filial, incluyen en su consolidación a las Sociedades Nueva Mutualidad Médica e Inmobiliaria S.A. y Centro de Especialidades Médica S.A.

(b) Transacciones y participaciones no controladoras

La Mutual aplica la política de tratar las transacciones con la participación no controladora como si fueran transacciones con accionistas del Grupo. En el caso de adquisiciones de participación no controladora, la diferencia entre cualquier retribución pagada y la correspondiente participación en el valor en libros de los activos netos adquiridos de la afiliada se reconoce en el patrimonio. Las ganancias y pérdidas por bajas a favor del interés minoritario, mientras se mantenga el control, también se reconocen en el patrimonio.

MUTUAL DE SEGURIDAD C.CH.C. Y FILIALES

Notas a los Estados Financieros Consolidados
al 31 de diciembre de 2014 y 2013.

(2) Bases de presentación de los estados financieros consolidados y políticas contables aplicadas, continuación

2.2 Bases de consolidación, continuación

(c) Negocios conjuntos

Un negocio conjunto es un acuerdo contractual por medio del cual dos o más partes realizan una actividad económica que está sujeta a control conjunto, y normalmente involucra el establecimiento de una entidad separada en la cual cada controlador tiene una participación basada en un pacto controlador. La Mutual reconoce su participación en negocios conjuntos usando el método de participación. Los estados financieros de los negocios conjuntos en donde participa la Mutual, han sido preparados para los mismos ejercicios de reporte, usando políticas contables consistentes. Cuando es necesario para asegurar su uniformidad con las políticas adoptadas por Mutual, se modifican las políticas contables de los negocios conjuntos.

Cuando la Mutual vende activos a las sociedades que se encuentran en control conjunto, cualquier porción de la utilidad o pérdida proveniente de la transacción, es reconocida en base a la naturaleza de la transacción. Cuando la Mutual compra activos de estas sociedades, no se reconoce su porción de las utilidades del negocio conjunto sobre la transacción, hasta que se venda o realice el activo.

Mutual controla conjuntamente con la Asociación Chilena de Seguridad (ACHS) a la Sociedad Inmobiliaria Clínicas Regionales S.A.

(d) Coligadas o asociadas (otras inversiones contabilizadas por el método de la participación)

Coligadas son todas las entidades sobre las que Mutual ejerce influencia significativa pero no tiene control que, generalmente, viene acompañado por una participación de entre un 20% y un 50% de los derechos de voto. Las inversiones en coligadas se contabilizan por el método de participación e inicialmente se reconocen por su costo. La inversión de Mutual en coligadas incluye la plusvalía neta de cualquier pérdida por deterioro acumulada identificada en la adquisición.

La participación de Mutual en las pérdidas o ganancias posteriores a la adquisición de sus coligadas se reconoce en resultados, y su cambio en la participación en los movimientos posteriores a la adquisición, se reconocen en patrimonio. Cuando la participación de Mutual en las pérdidas de una coligada es igual o superior a su participación en la misma, incluida cualquier otra cuenta a cobrar no asegurada, la Mutual no reconoce pérdidas adicionales, a no ser que haya incurrido en obligaciones o realizado pagos en nombre de la coligada.

MUTUAL DE SEGURIDAD C.CH.C. Y FILIALES

Notas a los Estados Financieros Consolidados
al 31 de diciembre de 2014 y 2013.

(2) Bases de presentación de los estados financieros consolidados y políticas contables aplicadas, continuación

2.2 Bases de consolidación, continuación

(b) Coligadas o asociadas (otras inversiones contabilizadas por el método de la participación), continuación

Las ganancias no realizadas por transacciones entre Mutual y sus coligadas se eliminan en función del porcentaje de participación de la Mutual en éstas. También se eliminan las pérdidas no realizadas, excepto si la transacción proporciona evidencia de pérdida por deterioro del activo que se transfiere. Cuando es necesario para asegurar su uniformidad con las políticas adoptadas por Mutual, se modifican las políticas contables de las coligadas.

En Circular N° 3077 del 19 de enero del 2015, con vigencia para los Estados Financieros 2014 la Superintendencia de Seguridad Social, instruye lo siguiente:

Para el Código 23010 Fondos Acumulados- segundo párrafo, indica “ En los casos que la Mutual deba registrar su participación en empresas relacionadas mediante la aplicación del método de Valor Patrimonial (V.P.P.), cualquier variación patrimonial de dichas empresas que no provenga de resultados y aumento de capital pagado, deberá ser registrada por la Mutual reconociendo proporcionalmente el efecto de dichas variaciones en este ítem. También y solo por excepción, deben incluirse los ajustes que resulten de aplicar el V.P.P. a los Estados Financieros provisorios de una empresa relacionada, en el evento que al cierre del ejercicio no hayan utilizado los estados financieros definitivos de dichas empresas.

Esta situación permite a la Mutual poder cerrar sus Estados Financieros con información provisorio de sus inversiones en empresas relacionadas y poder ajustar las diferencias en el ejercicio siguiente contra Fondos Acumulados, una vez que éstas tengan sus Estados Financieros Auditados.

Esta instrucción afecta a las notas explicativas y N°23 Inversiones asociadas y en negocios conjuntos contabilizadas por el método de la participación y N°24 Otras inversiones contabilizadas por el método de la participación.

2.3 Transacciones en moneda extranjera

(a) Moneda de presentación y moneda funcional

Las partidas incluidas en los presentes estados financieros de la Mutual se valoran utilizando la moneda del entorno económico principal en que la entidad opera. Los estados financieros se presentan en pesos chilenos, que es la moneda funcional y de presentación de la Mutual. Toda la información presentada en pesos chilenos ha sido redondeada a la unidad de mil más cercana (M\$).

MUTUAL DE SEGURIDAD C.CH.C. Y FILIALES

Notas a los Estados Financieros Consolidados
al 31 de diciembre de 2014 y 2013.

(2) Bases de presentación de los estados financieros consolidados y políticas contables aplicadas, continuación

2.3 Transacciones en moneda extranjera, continuación

(a) Moneda de presentación y moneda funcional , continuación

Las transacciones que se realizan en una moneda distinta a la moneda funcional se convierten a la tasa de cambio vigente a la fecha de la transacción. Los activos y pasivos monetarios expresados en monedas distintas a la funcional se convierten a las tasas de cambio de cierre. Las ganancias y pérdidas por la reconversión se incluyen en el estado de resultados integrales dentro del rubro diferencias de cambio.

Al 31 de diciembre de 2014 y 2013, los tipos de cambio de las monedas son los siguientes:

	2014	2013
	M\$	M\$
Unidades de Fomento (UF)	24.627,10	23.309,56
Dólares estadounidenses (US\$)	606,75	524,61

Las “Unidades de Fomento” (UF) son unidades de reajuste las cuales son convertidas a pesos chilenos. La variación de la tasa de cambio es registrada en el estado de resultados integrales en el ítem resultado por unidades de reajuste.

(b) Transacciones y saldos en moneda extranjera

Las transacciones en moneda extranjera se convierten a la moneda funcional utilizando los tipos de cambio vigentes en las fechas de las transacciones. Las pérdidas y ganancias que resulten de la liquidación de estas transacciones y de la conversión a los tipos de cambio de cierre de los activos y pasivos monetarios denominados en moneda extranjera, se reconocen en el estado de resultados integrales, excepto si se difieren en el patrimonio neto.

(c) Entidades en el exterior

No existen.

MUTUAL DE SEGURIDAD C.CH.C. Y FILIALES

Notas a los Estados Financieros Consolidados
al 31 de diciembre de 2014 y 2013.

(2) Bases de presentación de los estados financieros consolidados y políticas contables aplicadas, continuación

2.4. Propiedades, planta y equipo

La Mutual aplica el modelo de costo en la valorización de sus propiedades, plantas y equipos. Para ello, con posterioridad de su reconocimiento como activo, los componentes de propiedades, plantas y equipos se contabilizan por su costo menos la depreciación acumulada y el importe acumulado de las pérdidas por deterioro del valor. El costo histórico incluye gastos que son directamente atribuibles a la adquisición del bien.

El costo de un activo incluye su precio de adquisición, todos los costos directamente relacionados con la ubicación del activo en el lugar y en las condiciones necesarias para que pueda operar de la forma prevista por la Administración y la estimación inicial de los costos de desmantelamiento, retiro o remoción parcial o total del activo, al adquirir el elemento o como consecuencia de utilizar el activo durante un determinado período. Los costos posteriores se incluyen en el valor del activo inicial o se reconocen como un activo separado, sólo cuando es probable que los beneficios económicos futuros asociados con los elementos de propiedades, planta y equipos vayan a fluir a la Mutual y el costo del elemento pueda determinarse de forma fiable. El valor del componente sustituido se da de baja contablemente. El resto de reparaciones y mantenciones se cargan en el resultado del ejercicio en el que se incurre.

Mutual deprecia los activos de propiedades, planta y equipos, excepto terrenos, desde el momento que estos bienes se encuentran en condiciones de uso, distribuyendo linealmente el costo de los mismos entre los años de vida útil estimada.

Los años de vida útil estimados, se resumen de la siguiente manera:

Activos	Vida o tasa mínima	Vida o tasa máxima
Construcción, obras de infraestructura e instalaciones	40	80
Instrumental y equipos médicos	3	8
Equipos, muebles y útiles	3	7
Vehículos y otros medios de transporte	6	6
Activos en leasing	3	4

De acuerdo con la NICCH 8 “Políticas contables, cambios en las estimaciones contables y errores” se deberá revelar la naturaleza e impacto de un cambio en una estimación contable que tenga efecto en el ejercicio o en futuros ejercicios. Estos cambios podrían afectar a las vidas útiles, los valores residuales, métodos de depreciación y costos de desmantelamiento.

La vida útil estimada al 31 de diciembre 2013 corresponde a lo establecido en Circular N°2903 del 8 de enero 2013.

MUTUAL DE SEGURIDAD C.CH.C. Y FILIALES

Notas a los Estados Financieros Consolidados
al 31 de diciembre de 2014 y 2013.

(2) Bases de presentación de los estados financieros consolidados y políticas contables aplicadas, continuación

2.5 Propiedades de inversión

Mutual de Seguridad no registra propiedades de inversión.

2.6 Activos intangibles

Programas informáticos

Las licencias para programas informáticos adquiridas, se capitalizan sobre la base de los costos en que se ha incurrido para adquirirlas y prepararlas para usar el programa específico. Estos costos se amortizan linealmente durante sus vidas útiles estimadas de hasta 4 años.

Los gastos relacionados con el desarrollo o mantenimiento de programas informáticos se reconocen como gasto cuando se incurre en ellos. Los costos directamente relacionados con la producción de programas informáticos únicos e identificables controlados por la Mutual, y que es probable que vayan a generar beneficios económicos superiores a los costos durante más de un año, se reconocen como activos intangibles. Los costos directos incluyen los gastos del personal que desarrolla los programas informáticos.

Los costos de desarrollo de programas informáticos reconocidos como activos, se amortizan linealmente durante sus vidas útiles estimadas (no superan los 4 años).

2.7 Costos por intereses

Los costos por financiamiento incurridos directamente atribuibles a la construcción, adquisición o producción de cualquier activo apto, se capitalizan durante el período de tiempo que es necesario para completar y preparar el activo para el uso que se pretende. Otros costos por intereses se registran en resultados (gastos).

2.8 Pérdidas por deterioro de valor de los activos no financieros

Un activo financiero es evaluado en cada fecha de presentación para determinar si existe evidencia objetiva de deterioro. Un activo financiero está deteriorado si existe evidencia objetiva que uno o más eventos han tenido un negativo efecto futuro del activo.

En el caso de los activos financieros valorizados al costo amortizado, la pérdida por deterioro corresponde a la diferencia entre el valor libro del activo y el valor presente de los flujos futuros de caja estimados, descontados a la tasa de interés efectiva original del activo financiero. Las inversiones financieras de la sociedad son realizadas en instituciones de la más alta calidad crediticia y mantenidas en el corto plazo y largo plazo, por lo que no presentan a la fecha un indicio de deterioro respecto de su valor libro.

MUTUAL DE SEGURIDAD C.CH.C. Y FILIALES

Notas a los Estados Financieros Consolidados
al 31 de diciembre de 2014 y 2013.

(2) Bases de presentación de los estados financieros consolidados y políticas contables aplicadas, continuación

2.8 Pérdidas por deterioro de valor de los activos no financieros, continuación

El deterioro de las cuentas comerciales están reguladas por la Superintendencia de Seguridad Social, mediante Circular N°2087 del 17 de noviembre del 2003, cuya vigencia es a partir del 1 de enero del 2004. La Mutual ha aplicado la Circular N°2087 y complementa la aplicación de la referida Circular con una revisión caso a caso que considera elementos como la situación financiera, comportamiento de pagos y otros antecedentes que permitan mejorar la estimación. Lo anterior implica que la provisión registrada puede ser mayor o menor que la que resultaría de aplicar exclusivamente el mecanismo contenido en la Circular.

Una pérdida por deterioro en relación con un activo financiero al valor razonable con efecto en resultado, se calcula por referencia a su valor razonable y la pérdida se refleja directamente en el estado de resultados integrales en el ítem de “costos financieros”.

La Mutual evalúa anualmente la existencia de indicadores de deterioro sobre activos no financieros. Si existen indicadores, la Mutual estima el monto recuperable del activo deteriorado. De no ser posible estimar el monto recuperable del activo deteriorado a nivel individual, Mutual estima el monto recuperable de la unidad generadora de efectivo al cual el activo pertenece.

El monto recuperable es definido como el mayor entre el valor justo, menos los costos de venta y el valor en uso. El valor en uso es determinado mediante la estimación de los flujos de efectivo futuros, asociados al activo o unidad generadora de efectivo, descontados a su valor presente, utilizando tasas de interés, antes de impuestos, que reflejan el valor del dinero en el tiempo y los riesgos específicos del activo. En el caso que el monto del valor libro del activo exceda a su monto recuperable, la Mutual registra una pérdida por deterioro en los resultados del período.

La Mutual evalúa si los indicadores de deterioro sobre activos no corrientes que derivaron en pérdidas registradas en ejercicios pasados han desaparecido o han disminuido. Si existe esta situación, el monto recuperable del activo específico es recalculado y su valor libro incrementado si es necesario. El incremento es reconocido en el estado de resultados integrales como un reverso de pérdidas por deterioro. El incremento del valor del activo previamente deteriorado es reconocido sólo si éste proviene de cambios en los supuestos que fueron utilizados para calcular el monto recuperable. El monto de incremento del activo producto del reverso de la pérdida por deterioro es limitado hasta el monto que hubiera sido reconocido de no haber existido el deterioro.

MUTUAL DE SEGURIDAD C.CH.C. Y FILIALES

Notas a los Estados Financieros Consolidados
al 31 de diciembre de 2014 y 2013.

(2) Bases de presentación de los estados financieros consolidados y políticas contables aplicadas, continuación

2.9 Activos financieros

(a) Activos financieros a valor razonable con cambios en resultados

Se valorizan a valor justo con cambios en resultados.

Los activos financieros a valor razonable con cambios en resultados son activos financieros mantenidos para negociar. Un activo financiero se clasifica en esta categoría si se adquiere principalmente con el propósito de venderse en el corto plazo. Los derivados también se clasifican como adquiridos para su negociación a menos que sean designados como coberturas. Los activos de esta categoría se clasifican como activos corrientes.

(b) Activos financieros a costo amortizado

Los activos financieros a costo amortizado son activos financieros no derivados con pagos fijos o determinables que no cotizan en un mercado activo poseen características de préstamos y son administrados sobre la base de rendimientos contractuales. Se incluyen en activos corrientes, excepto aquellos cuyos vencimientos sean superiores a 12 meses desde la fecha del balance en que se clasifican como activos corrientes.

2.10 Instrumentos financieros derivados y actividades de cobertura

La Mutual usa instrumentos derivados para cubrir riesgos asociados con fluctuaciones en las tasas de interés. Los derivados se reconocen inicialmente a su valor razonable en la fecha en que se ha efectuado el contrato de derivados y posteriormente se vuelven a valorar a su valor razonable. El método para reconocer la pérdida o ganancia resultante del cambio en el valor razonable depende de si el derivado se ha designado como un instrumento de cobertura y, si es así, de la naturaleza de la partida que está cubriendo. La Mutual designa sus derivados como coberturas del valor razonable.

Los cambios en el valor razonable de derivados que se designan y califican como coberturas del valor razonable se registran en el estado de resultados, junto con cualquier cambio en el valor razonable del activo o pasivo cubierto que sea atribuible al riesgo cubierto.

La Mutual documenta al inicio de la transacción la relación existente entre los instrumentos de cobertura y las partidas cubiertas, así como sus objetivos para la gestión del riesgo y la estrategia para llevar a cabo diversas operaciones de cobertura. La Mutual también documenta su evaluación, tanto al inicio como sobre una base continua, de si los derivados que se utilizan en las transacciones de cobertura son altamente efectivos para compensar los cambios en el valor razonable de las partidas cubiertas.

MUTUAL DE SEGURIDAD C.CH.C. Y FILIALES

Notas a los Estados Financieros Consolidados
al 31 de diciembre de 2014 y 2013.

(2) Bases de presentación de los estados financieros consolidados y políticas contables aplicadas, continuación

2.11 Existencias

Corresponde a suministros para el consumo propio y se incluyen todos los costos derivados de su adquisición y otros costos en los que se ha incurrido para darles su condición y ubicación actuales. Los inventarios son valorizados al menor valor entre su costo y su valor neto realizable.

El valor neto realizable es el precio de venta estimado en el curso normal de los negocios, menos los costos estimados para terminar su producción y los necesarios para llevar a cabo la venta. Cuando las condiciones del mercado generan que el costo supera el valor neto de realización, se registra una estimación de deterioro por el diferencial del valor con cargo a resultados. En dicha estimación de deterioro se consideran también montos relativos a obsolescencia derivados de baja rotación, obsolescencia técnica y productos retirados del mercado.

El costo de los inventarios y los productos vendidos se determina usando el método Precio Medio Ponderado.

2.12 Deudores comerciales y otras cuentas a cobrar

Las cuentas comerciales a cobrar se reconocen inicialmente por su valor razonable y posteriormente por su costo amortizado de acuerdo con el método de tasa de interés efectivo, menos la provisión por pérdidas por deterioro del valor, según se explica en Nota 2.2.11.

2.13 Efectivo y equivalentes al efectivo

El efectivo y equivalentes al efectivo incluyen el efectivo en caja, los depósitos a plazo en entidades de crédito, otras inversiones a corto plazo de gran liquidez con un vencimiento original menor o igual a tres meses y los sobregiros bancarios. En el estado de situación financiera, los sobregiros bancarios se clasifican como obligaciones con bancos e instituciones financieras en el pasivo corriente

MUTUAL DE SEGURIDAD C.CH.C. Y FILIALES

Notas a los Estados Financieros Consolidados
al 31 de diciembre de 2014 y 2013.

(2) Bases de presentación de los estados financieros consolidados y políticas contables aplicadas, continuación

2.13 Efectivo y equivalentes al efectivo, continuación

Para la elaboración del estado consolidado de flujos de efectivo realizado por el método directo se toman en consideración los siguientes conceptos:

- Flujos de efectivo: las entradas y salidas de efectivo y de efectivo equivalentes, entendiendo por éstas las inversiones a corto plazo de gran liquidez y con bajo riesgo de cambios en su valor, tales como: efectivo en caja, saldos en bancos y otras inversiones a corto plazo de alta liquidez.
- Actividades operacionales: corresponden a las actividades normales que constituyen la principal fuente de ingresos ordinarios realizados por la Sociedad y filiales, así como otras actividades que no pueden ser calificadas como de inversión o de financiamiento.
- Actividades de inversión: corresponden a la adquisición, enajenación o disposición por otros medios, de activos a largo plazo y otras inversiones no incluidas en el efectivo y equivalente de efectivo.
- Actividades de financiamiento: Las actividades que producen cambios en el tamaño y composición del patrimonio neto y de los pasivos que no formen parte de las actividades operacionales ni de inversión.

2.14 Acreedores comerciales

Los acreedores comerciales se registran inicialmente por el valor razonable de la contraprestación recibida, deducidos los costos directamente atribuibles a la transacción. En períodos posteriores, estos acreedores comerciales se valorizan al costo amortizado utilizando el método de tasa de interés efectivo. Cuando el valor razonable de una cuenta por pagar no difiere en forma significativa del valor nominal, se reconocerá al valor nominal.

2.15 Préstamos que devengan intereses y que no generan intereses

Cuando la Mutual requiera financiamiento de terceros estas obligaciones serán reconocidas inicialmente a su valor razonable, descontados los desembolsos necesarios para concretar la transacción. Con posterioridad, estos importes se reconocerán a su costo amortizado de acuerdo al método de la tasa de interés efectiva.

MUTUAL DE SEGURIDAD C.CH.C. Y FILIALES

Notas a los Estados Financieros Consolidados
al 31 de diciembre de 2014 y 2013.

(2) Bases de presentación de los estados financieros consolidados y políticas contables aplicadas, continuación

2.16 Impuesto a las utilidades e impuestos diferidos

La Mutual de Seguridad de la Cámara Chilena de la Construcción es una entidad sin fines de lucro, que no está afectada a impuesto a la renta, por los ingresos relacionados con la Ley N°16.744. No obstante, sí se encuentra afectada a impuesto, por aquellos ingresos por servicios complementarios, presentando pérdida tributaria en los últimos períodos.

En el caso de sus filiales, el resultado por impuesto a las ganancias del período resulta de la aplicación del tipo de gravamen sobre la base imponible del período, una vez aplicadas las deducciones que tributariamente son admisibles, más la variación de los activos y pasivos por impuestos diferidos y créditos tributarios, tanto por pérdidas tributarias como por deducciones.

Las diferencias entre el valor contable de los activos y pasivos y su base tributaria generan los saldos de impuestos diferidos de activo o de pasivo, que se calculan utilizando las tasas impositivas que se espera estén en vigor cuando los activos y pasivos se realicen. El impuesto a las ganancias se determina sobre base devengada, de conformidad a las disposiciones tributarias vigentes.

Al cierre de cada ejercicio, cuando la Administración evalúa que es probable que no se obtenga en el futuro utilidades tributarias imponibles, que permitan la realización de las diferencias temporarias activas, no se reconocerán activos por impuestos diferidos.

El impuesto corriente y las variaciones en los impuestos diferidos se registran en resultados o en rubros de patrimonio neto en el estado de situación financiera, en función de donde se haya registrado las ganancias o pérdidas que lo hayan originado.

El 29 de septiembre de 2014 fue promulgada la Ley de Reforma Tributaria, la cual entre otros aspectos, define el régimen tributario por defecto que le aplica a las Sociedades, la tasa de impuesto de primera categoría que se aplicarán en forma gradual a las empresas entre los años 2014 y 2018 y permite que las compañías puedan además optar por uno de los dos regímenes tributarios establecidos como Atribuido o Parcialmente Integrado, quedando afectos a diferentes tasas de impuestos a partir del año 2017. El régimen tributario que por defecto las Sociedades aplicarán en los presentes estados financieros es el Parcialmente Integrado.

MUTUAL DE SEGURIDAD C.CH.C. Y FILIALES

Notas a los Estados Financieros Consolidados
al 31 de diciembre de 2014 y 2013.

(2) Bases de presentación de los estados financieros consolidados y políticas contables aplicadas, continuación

2.16 Impuesto a las utilidades e impuestos diferidos, continuación

La Ley considera un aumento progresivo en la tasa del Impuesto a la Renta de Primera Categoría y diferenciada según el sistema tributario que las Sociedades decidan adoptar, esto se detalla en la siguiente tabla:

Año	Renta Atribuida	Parcialmente Integrado
2014	21,0%	21,0%
2015	22,5%	22,5%
2016	24,0%	24,0%
2017	25,0%	25,5%
2018	27,0%	27,0%

El impuesto diferido debe medirse empleando las tasas fiscales que se espera sean de aplicación a las diferencias temporarias en el período en el que se reversen usando tasas fiscales aprobadas a la fecha de balance.

2.17 Beneficios a los empleados

(a) Beneficios a los empleados

La Mutual registra los beneficios de corto plazo a empleados, tales como sueldo, vacaciones, bonos y otros, sobre base devengada y contempla aquellos beneficios emanados como obligación de los convenios colectivos de trabajo como práctica habitual de la Mutual. La obligación por estos beneficios se presenta en el rubro “Cuentas comerciales y otras cuentas corrientes por pagar”.

(b) Indemnizaciones por años de servicio (PIAS)

Mutual registra un pasivo por el pago a todo evento de indemnizaciones por años de servicio, correspondiente a planes de beneficios definidos, derivados de acuerdos colectivos e individuales suscritos con los trabajadores. Esta obligación se determina mediante el valor actuarial del costo devengado del beneficio, método que considera diversos factores en el cálculo, tales como estimaciones de permanencia futura, tasas de mortalidad, incrementos salariales futuros y tasas de descuentos. Este valor así determinado se presenta a valor actual utilizando el método de beneficios devengados por años de servicio. La tasa de descuento utilizada ha sido de un 2,51% y 2,64% al 31 de diciembre de 2013 y 2012, respectivamente, y 2,65% al 1 de enero de 2012. La obligación por estos beneficios se presenta en el rubro obligación por beneficio post empleo y otros beneficios corrientes y no corrientes.

MUTUAL DE SEGURIDAD C.CH.C. Y FILIALES

Notas a los Estados Financieros Consolidados
al 31 de diciembre de 2014 y 2013.

(2) Bases de presentación de los estados financieros consolidados y políticas contables aplicadas, continuación

2.18 Provisiones

Las provisiones son reconocidas cuando:

- La Sociedad tiene una obligación presente como resultado de un evento pasado,
- Es probable que se requiera una salida de recursos incluyendo beneficios económicos para liquidar la obligación,
- Se puede hacer una estimación confiable del monto de la obligación.

En la eventualidad que la provisión o una parte de ella sea reembolsada, el reembolso es reconocido como un activo separado solamente si se tiene certeza del ingreso.

En el estado de resultados el gasto por cualquier provisión es presentado en forma neta de cualquier reembolso.

2.19 Reconocimiento de ingresos

Los ingresos ordinarios incluyen el valor razonable de las contraprestaciones recibidas o a recibir por los servicios en el curso ordinario de las actividades de la Mutual. Los ingresos ordinarios se presentan netos del impuesto al valor agregado, devoluciones, rebajas y descuentos.

La Mutual reconoce los ingresos cuando el importe de los mismos se puede valorar con fiabilidad, es probable que los beneficios económicos futuros vayan a fluir a la entidad y se cumplen las condiciones específicas para cada una de las tipos de ingresos, tal y como se describe a continuación.

(a) Ingresos por cotización básica, adicional y extraordinaria

Los ingresos por cotizaciones, que corresponden a la cotización del 0,95% del afiliado, se registran en forma mensual sobre base devengada.

(b) Ingresos por intereses, reajustes y multas por cotizaciones

Los ingresos por intereses, reajustes y multas por cotizaciones son reconocidos a medida que los intereses son devengados en función del principal que está pendiente de pago y la tasa de interés aplicable.

(c) Rentas de inversiones financieras que respaldan reservas

Los ingresos por rentas de inversiones financieras que respaldan reservas son reconocidos a medida que los intereses son devengados en función del principal que está pendiente de pago.

MUTUAL DE SEGURIDAD C.CH.C. Y FILIALES

Notas a los Estados Financieros Consolidados
al 31 de diciembre de 2014 y 2013.

(2) Bases de presentación de los estados financieros consolidados y políticas contables aplicadas, continuación

2.19 Reconocimiento de ingresos

(d) Ventas de servicios médicos a terceros

Los ingresos por ventas de servicios médicos a terceros, se reconocen al momento de efectuar el servicio o prestación respectiva, sobre la base devengada.

(e) Otros ingresos ordinarios

Los otros ingresos ordinarios, se reconocen al momento de efectuar el servicio o transferencias del bien vendido, sobre base devengada.

2.20 Arrendamientos

(a) Cuando la mutual es el arrendatario - arrendamiento financiero

Cuando en los arriendos de propiedad, planta y equipo se tiene una porción significativa de todos los riesgos y beneficios derivados de la propiedad, se clasifican como arrendamientos financieros. A partir del reconocimiento inicial, el activo arrendado se valoriza al menor entre el valor razonable y el valor presente de los pagos mínimos del arrendamiento después del reconocimiento inicial y el activo es contabilizado de acuerdo a la política contable aplicable a éste. El activo adquirido en régimen de arrendamiento financiero se registra en propiedad, planta y equipo y se deprecia durante su vida útil.

Las obligaciones por arrendamiento, netas de intereses diferidos, se incluirán en otras cuentas por pagar corrientes y no corrientes dependiendo de su vencimiento. Los intereses se cargarán en el estado de resultados durante el período de arrendamiento de forma que se obtenga una tasa periódica constante de interés sobre el saldo restante del pasivo para cada ejercicio.

(b) Cuando la mutual es el arrendatario - arrendamiento operativo

Aquellos arriendos en los cuales una porción significativa de los riesgos y beneficios del propietario son retenidos por el arrendador serán clasificados como arrendamiento operacional. Los pagos efectuados en forma mensual de acuerdo a lo establecido en cada contrato se reconocen en el estado de resultados.

(c) Cuando la mutual es el arrendador

La Mutual no actúa como arrendador.

MUTUAL DE SEGURIDAD C.CH.C. Y FILIALES

Notas a los Estados Financieros Consolidados
al 31 de diciembre de 2014 y 2013.

(2) Bases de presentación de los estados financieros consolidados y políticas contables aplicadas, continuación

2.21 Contratos de construcción

La Mutual no registra contratos de construcción.

2.22 Activos no corrientes (o grupo de enajenación) mantenidos para la venta

Son clasificados como disponibles para la venta y operaciones discontinuadas los activos no corrientes cuyo valor libro se recupera a través de una operación de venta y no a través de su uso continuo. Esta condición se considera cumplida únicamente cuando la venta es altamente probable y el activo está disponible para la venta inmediata en su estado actual. La venta previsiblemente se completará en el plazo de un año desde la fecha de clasificación.

Estos activos son valorizados por el menor valor entre su valor libro y el valor razonable.

2.23 Medio ambiente

Mutual se responsabiliza constantemente por proteger al medio ambiente por ello cada unidad de gestión que genera residuos industriales y peligrosos debe tener asignado un ítem de gasto por almacenamiento temporal (permisos de lugares adecuados al efecto), transporte, eliminación y disposición final de residuos sólidos y peligrosos. También debe tener recursos por evaluación de la descarga de emisiones atmosféricas y de la descarga de residuos líquidos, por lo que la información del gasto asociado debe tenerla el responsable de la misma. Los costos asociados al punto anterior están definidos por el valor de las prestaciones de los proveedores correspondientes, la obligación de Mutual es verificar que cuenten con autorización expresa de la autoridad ambiental y/o sanitaria. Al respecto la obligación a nivel nacional es declarar las emisiones atmosféricas de generadores eléctricos, calderas y otras fuentes fijas.

2.24 Activos y pasivos financieros corrientes y no corrientes

Los activos financieros se clasifican dentro de las siguientes categorías de acuerdo con NIC 39:

- Activos financieros a valor justo a través de resultados: su característica es que se incurre en ellos principalmente con el objeto de venderlos en un futuro cercano, para fines de obtener rentabilidad y oportuna liquidez. Estos instrumentos son medidos a valor justo y las variaciones en su valor se registran en resultados en el momento que ocurren.
- Préstamos y cuentas por cobrar: se registran a su costo amortizado, que corresponde al valor de mercado inicial, menos las devoluciones de capital, más los intereses devengados no cobrados calculados por el método de tasa de interés efectiva, con efecto en resultados del ejercicio.

MUTUAL DE SEGURIDAD C.CH.C. Y FILIALES

Notas a los Estados Financieros Consolidados
al 31 de diciembre de 2014 y 2013.

(2) Bases de presentación de los estados financieros consolidados y políticas contables aplicadas, continuación

2.24 Activos y pasivos financieros corrientes y no corrientes, continuación

- Activos financieros mantenidos hasta su vencimiento: son aquellas que la compañía tiene intención y capacidad de conservar hasta su vencimiento, se valorizan a costo amortizado utilizando el método de tasa interés efectiva, con efecto en resultados del período.
- Activos financieros disponibles para la venta: son aquellos activos financieros que se designan específicamente en esta categoría, se valorizan a su valor justo y la variación del valor justo se presenta en una cuenta de reservas en patrimonio.

Los pasivos financieros se clasifican dentro de las siguientes categorías de acuerdo con NIC 39:

- Clasificación como deuda o patrimonio: son aquellos que se clasifican ya sea como pasivos financieros o como patrimonio, de acuerdo con la sustancia del acuerdo contractual.
- Instrumentos de patrimonio: es cualquier contrato que ponga de manifiesto una participación residual en los activos de la entidad una vez deducidos todos sus pasivos.
- Pasivos financieros: se clasifican ya sea como “pasivo financiero a valor justo a través de resultados” o como “otros pasivos financieros”.
- *Pasivos financieros a valor justo a través de resultados* - Los pasivos financieros son clasificados a valor justo a través de resultados cuando éstos, sean mantenidos para negociación o sean designados a valor justo a través de resultados.
- *Otros pasivos financieros* - Otros pasivos financieros, incluyendo los préstamos, se valorizan inicialmente por el monto de efectivo recibido, netos de los costos de transacción. Los otros pasivos financieros son posteriormente valorizados al costo amortizado utilizando el método de tasa de interés efectiva, reconociendo los gastos por intereses sobre la base de la rentabilidad efectiva.

2.25 Información financiera por segmentos operativos

Los segmentos operativos son definidos como componentes de una entidad para los cuales existe información financiera separada que es regularmente utilizada por el principal tomador de decisiones para decidir como asignar recursos y para evaluar el desempeño.

La Mutual no presenta información por segmento dado que la información financiera que es utilizada por la Administración para propósitos de información interna de toma de decisiones no considera segmentación de ningún tipo.

MUTUAL DE SEGURIDAD C.CH.C. Y FILIALES

Notas a los Estados Financieros Consolidados
al 31 de diciembre de 2014 y 2013.

(2) Bases de presentación de los estados financieros consolidados y políticas contables aplicadas, continuación

2.26 Método de tasa de interés efectiva

El método de tasa de interés efectiva corresponde al método de cálculo del costo amortizado de un activo financiero o un pasivo financiero, y de la imputación del ingreso o gasto financiero durante todo el período correspondiente. La tasa de interés efectiva corresponde a la tasa que iguala exactamente los flujos futuros de efectivo estimados por cobrar o pagar (incluyendo todos los costos de transacción y otros premios o descuentos), durante la vida esperada del instrumento financiero, con el importe neto en libros del activo o pasivo financiero.

2.27 Compensación de saldos y transacciones

Como norma general en los estados financieros consolidados no se compensan ni los activos y pasivos, ni los ingresos y gastos, salvo en aquellos casos en que la compensación sea requerida o esté permitida por alguna norma y esta presentación sea el reflejo del fondo de la transacción.

Los ingresos o gastos con origen en transacciones que, contractualmente o por imperativo de una norma legal, contemplan la posibilidad de compensación y el grupo tiene la intención de liquidar por su importe neto o de realizar el activo y proceder al pago del pasivo de forma simultánea, se presentan netos en el rubro correspondiente en el estado de resultados integrales consolidado y los estados de situación financiera consolidados.

(3) Futuros cambios contables

No existen.

(4) Gestión de riesgos

Mutual de Seguridad a través de su Gobierno Corporativo busca normar el funcionamiento al interior de la empresa con el propósito de proteger los intereses de la organización, garantizar la creación de valor y el uso eficiente de los recursos y asegurar la sustentabilidad del Mutual en el tiempo. En esa perspectiva la estructura de Gobierno Corporativo, permite controlar, monitorear y mitigar los riesgos a los que puede verse enfrentado Mutual. Los principales riesgos identificados se indican a continuación:

4.1 Factores de riesgo financiero

El riesgo financiero se refiere a la probabilidad de ocurrencia de un evento que tenga consecuencias financieras negativas para una organización; estos efectos pueden ser por variables de mercado o por problemas para cubrir sus obligaciones.

MUTUAL DE SEGURIDAD C.CH.C. Y FILIALES

Notas a los Estados Financieros Consolidados
al 31 de diciembre de 2014 y 2013.

(4) Gestión de riesgos, continuación

(a) Riesgo de mercado

Es el riesgo de fluctuaciones de los valores del portfolio producto de la volatilidad de los mercados. Se distinguen dos tipos de riesgo:

(i) Riesgo absoluto

El riesgo absoluto se mide como la diferencia en puntos bases de la rentabilidad nominal acumulada anual entre el benchmark y el Fondo de Inversión. Esta medición se realiza, controla e informa semanalmente a la administración superior.

(ii) Riesgo de crédito

Es el riesgo de que un emisor o contraparte no cumpla con sus obligaciones o compromisos. Dentro de este riesgo, podemos distinguir:

(ii.1) Riesgo de emisor

Este riesgo está asociado a los instrumentos de deuda, se estima a través de la evaluación que realizan las clasificadoras de riesgo privadas y la evaluación del riesgo que hace la empresa en caso de las inversiones directas. La Mutual de Seguridad, controla este riesgo realizando una adecuada diversificación de los emisores y los límites establecidos en las normativas impartidas por la Superintendencia de Seguridad Social y por las Políticas de Inversiones internas.

(ii.2) Riesgo de contraparte

Dice relación con la posibilidad de que no se realice adecuadamente la ejecución de cualquier compra o venta de títulos y que ello acarree una pérdida, una orden de compra o venta mal ejecutada o por ejemplo que se pierda el importe de una operación de venta por causa imputable al corredor de bolsa. Si bien los corredores de bolsa tienen patrimonio y seguros, no están exentos de daños provocados por terceros.

Con el propósito de evitar estos riesgos, la Mutual opera principalmente con filiales de bancos.

No obstante, Mutual de Seguridad realiza cada dos años licitaciones e invita a participar a Corredoras de Bolsa, las que son evaluadas según las exigencias y consideraciones respecto de su estructura financiera, tamaño, experiencia y prestigio, etc.

MUTUAL DE SEGURIDAD C.CH.C. Y FILIALES

Notas a los Estados Financieros Consolidados
al 31 de diciembre de 2014 y 2013.

(4) Gestión de riesgos, continuación

(a) Riesgo de mercado, continuación

(ii) Riesgo de crédito, continuación

(ii.2) Riesgo de contraparte, continuación

Las compañías licitadas están a cargo de ejecutar las operaciones de compra y venta en instrumentos de Renta Fija instruidas por la Mutual, y para el caso de la administración de Renta Variable, estas están encargadas de la gestión de inversión. En ambos casos se firman contratos con las indicaciones de la operatoria, costos y plazos.

(b) Riesgo de liquidez

Es el riesgo de no poder realizar una transacción a los precios vigentes debido a que no hay suficiente actividad en el mercado.

El riesgo de liquidez es difícil de cuantificar, entre otras cosas porque no sólo depende de los fundamentos del activo en particular, sino que también depende de las condiciones de mercado.

Para la administración de este riesgo, la Mutual se basa en dos principios: Una adecuada diversificación, y por otra parte una adecuada relación riesgo-retorno. Es por esto que, la falta de liquidez de cada activo particular deberá ser compensada por la vía de exigirle un premio adicional que se deberá traducir en un retorno esperado superior al de un activo de iguales características pero con mayor liquidez en el mercado secundario.

Se procurará mantener en la cartera la liquidez necesaria para cumplir con los movimientos propios de los Fondos, tales como sueldos, pagos de Pensiones, Subsidios, Proveedores, etc.

(c) Riesgo operacional

Es el riesgo de potenciales pérdidas asociadas al impacto de la falta de adecuación o al fallo en los procesos, el personal, los sistemas de información y controles internos y/o acontecimientos externos.

Para afrontar estos riesgos operacionales, se ha establecido controles de revisión en cada proceso, además, se han establecidos altos niveles de control de sistemas que permitan garantizar las operaciones.

MUTUAL DE SEGURIDAD C.CH.C. Y FILIALES

Notas a los Estados Financieros Consolidados
al 31 de diciembre de 2014 y 2013.

(4) Gestión de riesgos, continuación

4.1 Gestión de riesgo del capital

La Gestión de riesgo de capital, se establece en cada etapa de los procesos, ajustándose a las normativas instruida por la Superintendencia de Seguridad Social y Políticas Internas. En este contexto, la administración superior a través del Gobierno Corporativo, crea el Comité de Auditoría y Riesgos con el cometido de asistir al Directorio de Mutual de Seguridad en sus funciones de vigilancia y control sobre la información financiera, independencia del auditor externo y lo adecuado del control interno y de la gestión de riesgos empresariales, poniendo énfasis tanto en aspectos de cumplimiento legal y normativo, como éticos. Todo lo anterior, busca:

- Proteger los intereses de la organización,
- Garantizar la creación de valor y el uso eficiente de los recursos
- Asegurar la sustentabilidad del Mutual en el tiempo.

4.2 Estimación del valor razonable

En general, se entiende por “valor razonable” (fair value) el precio que alcanzaría un instrumento financiero, en un determinado momento, en una transacción libre y voluntaria entre partes interesadas, debidamente informadas e independientes entre sí. Por lo tanto, el valor razonable de un instrumento financiero debe estar debidamente fundado y reflejar el valor que la entidad recibiría o pagaría al transarlo en el mercado. El valor razonable no incluye los costos en que se incurriría para vender o transferir los instrumentos de que se trate.

Conforme a lo instruido por las Superintendencia de Seguridad Social en sus Circulares Nos.1575, de 1997; 1681 complementada y modificada por la Circular 1686, de 1998 y 2612, de 2010, los criterios de valorización por tipo de fondos son los siguientes:

- Para las carteras valorizadas a valor de mercado (Inversiones Financieras y Fondo de Eventualidades): Según lo instruido por la Superintendencia de Seguridad Social, se considerará los precios que proporciona en su sitio web www.safp.cl, la Superintendencia de Administradoras de Fondos de Pensiones, correspondientes al último día hábil del mes que se informa. No obstante, de no existir precio para un instrumento, este se valorizará al precio de compra del instrumento.
- Para las carteras valorizadas a tasa de compra (Fondos de Pensiones, Contingencias y Pensiones Adicional): Según lo instruido por la Superintendencia de Seguridad Social, se considerará los precios del momento de la compra del instrumento financiero
- Para el caso de los depósitos a plazo que sean tomados directamente con el emisor del instrumento y, por consiguiente, no se disponga del precio de mercado de ellos, dichos depósitos deberán valorizarse a su valor presente determinado en función de la TIR de adquisición del instrumento.

MUTUAL DE SEGURIDAD C.CH.C. Y FILIALES

Notas a los Estados Financieros Consolidados
al 31 de diciembre de 2014 y 2013.

(4) Gestión de riesgos, continuación

4.1 Estimación del valor razonable

- Para los casos de instrumentos valorizados a través de modelos de valorización, estos se obtiene a partir de referencias, interpolaciones o extrapolaciones, o bien a partir de la estimación de un precio teórico mediante modelos de valoración

(5) Estimaciones y criterios contables

Las estimaciones y juicios se evalúan continuamente y se basan en la experiencia histórica y otros factores, incluidas las expectativas de sucesos futuros que se creen razonables bajo las circunstancias.

5.1 Estimaciones y criterios contables importantes

En la preparación de los estados financieros se han utilizado determinadas estimaciones realizadas por la Administración de la Mutual para cuantificar algunos de los activos, pasivos, ingresos, gastos y compromisos. Entre otros mencionamos los siguientes:

- Vida útil de activos fijos e intangibles
- Pérdidas por deterioro de activos
- Hipótesis empleadas en el cálculo actuarial de beneficios a los empleados
- Reconocimiento de ingresos
- Provisiones por compromisos adquiridos con terceros
- Reservas técnicas

5.2 Criterios importantes al aplicar las políticas contables

Las principales estimaciones se refieren básicamente a:

- (a) Reconocimiento de ingresos: Los ingresos son reconocidos de acuerdo a base devengada en el caso de cotizaciones e intereses, reajustes y multas por cotizaciones. Este método requiere que se registre cuando el importe de la contraprestación recibida o por recibir de los mismos se pueda valorar con fiabilidad. En el caso de la Venta de servicios médicos a terceros los ingresos se reconocen de acuerdo al método del grado de avance. Este método requiere que se estime el avance del servicio mediante una estimación de los costos incurridos a una fecha determinada. Circunstancias imprevistas podrían cambiar el período de tiempo sobre el cual se reconoce el ingreso.

MUTUAL DE SEGURIDAD C.CH.C. Y FILIALES

Notas a los Estados Financieros Consolidados
al 31 de diciembre de 2014 y 2013.

(5) Estimaciones y criterios contables, continuación

5.1 Criterios importantes al aplicar las políticas contables, continuación

- (b) Pérdida por deterioro en los activos financieros: La Mutual revisa el valor libro de sus activos tangibles e intangibles para determinar si hay cualquier indicio que el valor libro puede ser no recuperable de acuerdo a lo indicado en la IFRS N°36. Si existe dicho indicio, el valor recuperable del activo se estima para determinar el alcance del deterioro. En la evaluación de deterioro, los activos que no generan flujo de efectivo independiente, son agrupados en una Unidad Generadora de Efectivo (“UGE”) a la cual pertenece el activo. El monto recuperable de estos activos o UGE, es medido como el mayor valor entre su valor justo menos los costos de venta, y su valor en uso.

La Administración necesariamente aplica su juicio en la agrupación de los activos que no generan flujos de efectivo independientes y también en la estimación, la periodicidad y los valores del flujo de efectivo subyacente en los valores del cálculo. Cambios posteriores en la agrupación de la UGE o la periodicidad de los flujos de efectivo podría impactar los valores libros de los respectivos activos.

En el caso de los activos financieros que tienen origen comercial, la Mutual tiene definida una política para el registro de provisiones por deterioro en función de la incobrabilidad del saldo vencido, la cual es determinada en base a un análisis de la antigüedad y recaudación histórica, además de lo establecido en la Circular N°2087 de la Superintendencia de Seguridad Social.

- (b) La probabilidad de ocurrencia y el monto de los pasivos de monto incierto o contingente. Las estimaciones se han realizado considerando la información disponible a la fecha de emisión de los presentes estados financieros, sin embargo, los acontecimientos futuros podrían obligar a modificarlas en los próximos ejercicios (de forma prospectiva como un cambio de estimación).

A pesar de que estas estimaciones se han realizado en función de la mejor información disponible en la fecha de emisión de los presentes estados financieros, es posible que acontecimientos que puedan tener lugar en el futuro obliguen a modificarlas (al alza o a la baja) en próximos períodos, lo que se haría de forma prospectiva, reconociendo los efectos del cambio de estimación en las correspondientes estados financieros futuros

MUTUAL DE SEGURIDAD C.CH.C. Y FILIALES

Notas a los Estados Financieros Consolidados
al 31 de diciembre de 2014 y 2013.

(6) Efectivo y equivalente al efectivo

El detalle del efectivo y efectivo equivalente es el siguiente:

Conceptos	Moneda	31-12-2014 M\$	31-12-2013 M\$
Caja (a)	CLP	101.669	61.935
Bancos (b)	CLP	1.246.319	1.188.978
Depósitos a plazo (c)	CLP	375.592	477.450
Otro efectivo y equivalentes de efectivo (d)	CLP	6.345.423	23.063.126
Total		8.069.003	24.791.489

El detalle por cada concepto de efectivo y efectivo equivalentes es el siguiente:

(a) Caja

El saldo de caja está compuesto por fondos por rendir destinados para gastos menores y su valor libro es igual a su valor razonable.

(b) Bancos

El saldo de bancos está compuesto por dineros mantenidos en cuentas corrientes bancarias y su valor libro es igual a su valor razonable.

(c) Depósitos a plazo

Los depósitos a plazo, en pesos chilenos, con vencimientos originales menores de tres meses, se encuentran registrados a valor razonable cuyo detalle es el siguiente:

Tipo de inversión	Moneda	Capital moneda origen (miles)	Tasa anual promedio	Días promedio al vencimiento	Capital moneda local M\$	Intereses devengados moneda local	Al 31-12-2014 M\$
Depósito a plazo	CLP	375.592	0,27	35	-	-	375.592
Total		375.592	-	-	-	-	375.592

Tipo de inversión	Moneda	Capital moneda origen (miles)	Tasa anual promedio	Días promedio al vencimiento	Capital moneda local M\$	Intereses devengados moneda local	Al 31-12-2013 M\$
Depósito a plazo	CLP	-	-	20	474.442	3.008	477.450
Total		-			474.442	3.008	477.450

MUTUAL DE SEGURIDAD C.CH.C. Y FILIALES

Notas a los Estados Financieros Consolidados
al 31 de diciembre de 2014 y 2013.

(6) Efectivo y equivalente al efectivo, continuación

(d) Otro efectivo y equivalente de efectivo

Las cuotas de fondos mutuos se encuentran registradas a valor razonable y el detalle es el siguiente:

Institución	Instrumento	Moneda	Fecha Inicio	Fecha Término	Valor Inicial (nominal) M\$	Valor Final M\$	Tasa Anual	Valor Contable al 31-12-2014 M\$
	Depósitos a Plazo	CLP	-	-	-	6.345.423	-	6.345.423
Total			-			6.345.423	-	6.345.423

Institución	Instrumento	Moneda	Fecha Inicio	Fecha Término	Valor Inicial (nominal) M\$	Valor Final M\$	Tasa Anual	Valor Contable al 31-12-2014 M\$
	Fondos Mutuos	CLP	-	-	22.924.363	23.063.126	-	23.063.126
Total					22.924.363	23.063.126		23.063.126

(7) Activos financieros a costo amortizado

El detalle de las inversiones financieras a costo amortizado, clasificadas en el activo corriente y no corriente, es el siguiente:

Detalle	31-12-2014		31-12-2013	
	Corriente M\$	No Corriente M\$	Corriente M\$	No Corriente M\$
Fondo de Reserva de Pensiones	14.335.581	98.711.361	13.226.101	62.684.401
Fondo de Contingencias	5.368.695	24.849.276	6.523.870	18.983.403
Fondo de Reserva de Pensiones Adicional	1.195.292	8.776.283	1.251.670	3.317.449
Total	20.899.568	132.336.920	21.001.641	84.985.253

MUTUAL DE SEGURIDAD C.CH.C. Y FILIALES

Notas a los Estados Financieros Consolidados
al 31 de diciembre de 2014 y 2013.

(7) Activos financieros a costo amortizado, continuación

1.a) Inversiones financieras fondo de pensiones

El detalle de las inversiones del fondo de pensiones al 31/12/2014, es el siguiente:

Detalle	Activos Corrientes						Activos No Corrientes					
	Moneda	Tasa anual promedio	Días promedio vencimiento	Capital M\$	Intereses devengados M\$	Valor contable M\$	Moneda	Tasa anual promedio	Días promedio vencimiento	Capital M\$	Intereses devengados M\$	Valor contable M\$
BB	UF	6,47	224,70	400.000	49.870	434.508	UF	6,47	670,73	470.000	33.439	447.021
BB	CLP	5,58	182,61	42.516	23.480	64.253	CLP	5,58	1.480,07	329.898	74.991	326.467
BCU	UF	5,73	152,00	-	6.200	6.059	UF	5,73	1.268,33	100.000	18.600	97.781
BE	CLP	3,52	146,46	1.237.546	1.046.714	2.333.267	CLP	3,52	2.174,45	27.430.793	6.520.495	27.241.683
BE	UF	4,29	-	-	-	54.363	UF	4,29	557,39	112.166	8.178	58.541
BS	UF	4,86	91,50	-	12.600	12.452	UF	4,86	2.250,36	210.000	81.900	218.591
BTP	CLP	1,97	119,83	-	292.693	290.762	CLP	1,97	815,69	9.099.713	467.361	9.181.170
BTU	UF	3,07	133,02	4.630.852	1.742.354	6.535.087	UF	3,07	1.206,95	54.902.407	5.066.061	54.008.389
BU	UF	1,71	91,50	-	77.945	77.615	UF	1,71	1.009,54	2.598.159	181.748	2.647.695
DPC	CLP	4,14	176,23	55.626	7.021	61.267	CLP	4,14	944,00	66.775	7.672	68.310
DPC	UF	-	-	-	-	-	UF	3,23	986,36	2.733.608	200.552	2.508.410
LH	IVP	3,59	19,40	3.900.816	27.202	3.893.468	IVP	-	-	-	-	-
PRC	UF	4,06	129,33	477.551	96.527	572.480	UF	4,06	1.383,03	1.957.057	268.328	1.907.303
Total				10.744.907	3.382.606	14.335.581				100.010.576	12.929.325	98.711.361

MUTUAL DE SEGURIDAD C.CH.C. Y FILIALES

Notas a los Estados Financieros Consolidados
al 31 de diciembre de 2014 y 2013.

(7) Activos financieros a costo amortizado, continuación

1.a) Inversiones financieras fondo de pensiones, continuación

El detalle de las inversiones del fondo de pensiones al 31/12/2013, es el siguiente:

Detalle	Activos Corrientes						Activos No Corrientes					
	Moneda	Tasa anual promedio	Días promedio vencimiento	Capital M\$	Intereses devengados M\$	Valor contable M\$	Moneda	Tasa anual promedio	Días promedio vencimiento	Capital M\$	Intereses devengados M\$	Valor contable M\$
BB	UF	3,67	169,54	3.149.917	1.009.671	4.283.356	UF	3,67	1.312,85	33.978.252	3.459.299	32.596.125
BCP	CLP	4,82	122,50	-	18.000	17.719	CLP	4,82	2.281,27	300.000	117.000	311.737
BCU	UF	2,54	125,65	-	149.764	148.477	UF	2,54	1.039,57	4.370.543	330.413	4.382.165
BE	CLP	6,49	295,94	200.000	66.882	253.625	CLP	6,49	767,93	800.000	66.882	759.931
BE	UF	3,79	123,86	2.209.654	665.505	3.024.729	UF	3,79	2.476,54	17.835.256	4.893.571	17.420.560
BS	UF	4,29	-	-	-	43.214	UF	4,29	760,06	144.513	14.376	102.468
BTP	CLP	4,86	91,50	-	12.600	12.452	CLP	4,86	2.526,03	210.000	94.500	220.323
BTU	UF	2,64	91,50	-	48.251	47.936	UF	2,64	1.761,58	1.608.360	221.674	1.607.685
BU	UF	4,40	176,23	49.361	9.934	57.987	UF	4,40	955,68	115.852	13.907	117.777
CERO	UF	-	-	-	-	-	UF	3,23	1.351,36	2.587.361	146.735	2.299.923
DPC	UF	3,77	36,87	4.475.689	37.290	4.512.979	UF	-	-	-	-	-
LH	IVP	4,20	1,00	2.274	30	2.304	IVP	-	-	-	-	-
LH	UF	4,07	139,51	631.562	129.418	760.505	UF	4,07	1.459,08	2.583.460	379.397	2.515.407
PRC	UF	5,58	182,61	37.753	24.712	60.818	UF	5,58	1.663,35	352.490	93.203	350.300
Total				10.756.210	2.172.057	13.226.101				64.886.087	9.830.957	62.684.401

MUTUAL DE SEGURIDAD C.CH.C. Y FILIALES

Notas a los Estados Financieros Consolidados
al 31 de diciembre de 2014 y 2013.

Nota 7 Activos financieros a costo amortizado, continuación

1.b) Inversiones vencidas y no pagadas Fondo de Reserva de Pensiones

El detalle de las inversiones financieras vencidas y no pagadas Fondo de Reserva de Pensiones al 31/12/2014 es el siguiente:

NOTA: Esta Mutuality no posee Inversiones Vencidas y no pagadas, por lo tanto no aplica.

El detalle de las inversiones financieras vencidas y no pagadas Fondo de Reserva de Pensiones al 31/12/2013 es el siguiente:

NOTA: Esta Mutuality no posee Inversiones Vencidas y no pagadas, por lo tanto no aplica.

MUTUAL DE SEGURIDAD C.CH.C. Y FILIALES

Notas a los Estados Financieros Consolidados
al 31 de diciembre de 2014 y 2013.

(7) Activos financieros a costo amortizado, continuación

2.a) Inversiones financieras fondo de contingencias

El detalle de las inversiones del fondo de contingencias al 31/12/2014, es el siguiente:

Detalle	Activos Corrientes						Activos No Corrientes					
	Moneda	Tasa anual promedio	Días promedio vencimiento	Capital M\$	Intereses devengados M\$	Valor contable M\$	Moneda	Tasa anual promedio	Días promedio vencimiento	Capital M\$	Intereses devengados M\$	Valor contable M\$
BB	UF	3,61	130,03	539.873	328.547	888.576	UF	3,61	2.207,12	7.980.269	2.195.529	8.056.676
BCP	CLP	2,62	111,27	-	27.213	27.000	CLP	2,62	643,66	825.008	31.523	817.598
BCU	UF	4,82	122,50	-	18.000	17.719	UF	4,82	1.997,20	300.000	99.000	309.032
BE	CLP	4,29	-	-	-	30.202	CLP	4,29	557,39	62.314	4.543	32.523
BE	UF	5,80	134,69	-	80.400	78.717	UF	5,80	1.352,97	1.340.000	268.200	1.314.052
BS	UF	2,36	91,50	-	22.903	22.769	UF	2,36	1.111,89	763.440	60.583	763.678
BTU	UF	3,25	154,31	212.425	371.690	640.549	UF	3,25	1.126,05	12.830.047	1.060.891	12.504.205
BU	UF	6,00	152,00	12.009	601	12.310	UF	-	-	-	-	-
CERO	UF	4,46	134,18	220.744	40.627	259.324	UF	4,46	1.269,11	719.493	98.208	699.151
DPC	UF	3,47	24,87	3.287.717	20.127	3.279.885	UF	-	-	-	-	-
PRC	UF	4,11	133,94	87.280	26.103	111.644	UF	4,11	1.218,83	338.811	61.790	352.361
Total				4.360.048	936.211	5.368.695				25.159.382	3.880.267	24.849.276

MUTUAL DE SEGURIDAD C.CH.C. Y FILIALES

Notas a los Estados Financieros Consolidados
al 31 de diciembre de 2014 y 2013.

(7) Activos financieros a costo amortizado, continuación

2.a) Inversiones financieras fondo de contingencias (continuación)

El detalle de las inversiones del fondo de contingencias al 31/12/2013, es el siguiente:

Detalle	Activos Corrientes						Activos No Corrientes					
	Moneda	Tasa anual promedio	Días promedio vencimiento	Capital M\$	Intereses devengados M\$	Valor contable M\$	Moneda	Tasa anual promedio	Días promedio vencimiento	Capital M\$	Intereses devengados M\$	Valor contable M\$
BB	UF	3,63	178,50	586.367	264.627	895.317	UF	3,63	1.436,22	9.250.970	1.026.879	8.854.212
BCP	CLP	4,82	122,50	-	18.000	17.719	CLP	4,82	2.281,27	300.000	117.000	311.737
BCU	UF	2,62	111,27	-	25.757	25.556	UF	2,62	992,14	780.870	55.593	779.015
BE	UF	3,78	177,87	1.349.520	250.787	1.614.027	UF	3,78	2.310,38	5.741.404	1.623.871	5.732.305
BS	UF	4,29	-	-	-	24.008	UF	4,29	760,06	80.285	7.986	56.927
BTP	CLP	5,80	134,69	-	80.400	78.717	CLP	5,80	1.664,25	1.340.000	348.600	1.316.439
BTU	UF	2,60	91,50	-	17.482	17.371	UF	2,60	1.499,97	582.739	66.432	581.828
BU	UF	6,00	152,00	10.648	1.288	11.651	UF	6,00	517,00	11.367	569	10.991
CERO	UF	-	-	-	-	-	UF	-	-	-	-	-
DPC	UF	3,71	64,10	3.369.756	29.453	3.399.209	UF	-	-	-	-	-
LH	UF	4,41	137,77	262.283	52.833	313.635	UF	4,41	1.334,14	944.005	138.166	918.088
PRC	UF	4,21	149,16	98.040	30.997	126.660	UF	4,21	1.340,48	403.295	83.190	421.861
Total				5.676.614	771.624	6.523.870				19.434.935	3.468.286	18.983.403

MUTUAL DE SEGURIDAD C.CH.C. Y FILIALES

Notas a los Estados Financieros Consolidados
al 31 de diciembre de 2014 y 2013.

(7) Activos financieros a costo amortizado, continuación

2.b) Inversiones vencidas y no pagadas Fondo de Contingencias

El detalle de las inversiones financieras vencidas y no pagadas Fondo de Contingencias al 31/12/2014 es el siguiente:

NOTA: Esta Mutuality no posee Inversiones Vencidas y no pagadas, por lo tanto no aplica.

El detalle de las inversiones financieras vencidas y no pagadas Fondo de Contingencias al 31/12/2013 es el siguiente:

NOTA: Esta Mutuality no posee Inversiones Vencidas y no pagadas, por lo tanto no aplica.

MUTUAL DE SEGURIDAD C.CH.C. Y FILIALES

Notas a los Estados Financieros Consolidados
al 31 de diciembre de 2014 y 2013.

(7) Activos financieros a costo amortizado, continuación

3.a) Inversiones financieras fondo de pensiones adicional

El detalle de las inversiones del fondo de reserva de pensiones adicional al 31/12/2014, es el siguiente:

Detalle	Activos Corrientes						Activos No Corrientes					
	Moneda	Tasa anual promedio	Días promedio vencimiento	Capital M\$	Intereses devengados M\$	Valor contable M\$	Moneda	Tasa anual promedio	Días promedio vencimiento	Capital M\$	Intereses devengados M\$	Valor contable M\$
BB	UF	3,42	109,96	475.877	83.055	556.682	UF	3,42	1.661,43	2.219.220	302.496	2.154.469
BCP	CLP	1,42	117,07	-	9.605	9.561	CLP	1,42	1.155,37	320.152	25.674	330.727
BE	UF	4,86	91,50	-	12.600	12.452	UF	4,86	2.250,36	210.000	81.900	218.591
BS	UF	2,32	118,32	-	38.418	38.131	UF	2,32	2.788,61	911.203	318.798	1.030.129
BTU	UF	3,06	145,75	110.410	155.019	286.401	UF	3,06	1.379,93	5.110.648	588.532	5.042.367
DPC	UF	3,64	9,42	292.352	2.082	292.065	UF	-	-	-	-	-
Total				878.639	300.779	1.195.292				8.771.223	1.317.400	8.776.283

MUTUAL DE SEGURIDAD C.CH.C. Y FILIALES

Notas a los Estados Financieros Consolidados
al 31 de diciembre de 2014 y 2013.

(7) Activos financieros a costo amortizado, continuación

3.a) Inversiones financieras fondo de pensiones adicional

El detalle de las inversiones del fondo de reserva de pensiones adicional al 31/12/2013, es el siguiente:

Detalle	Activos Corrientes						Activos No Corrientes					
	Moneda	Tasa anual promedio	Días promedio vencimiento	Capital M\$	Intereses devengados M\$	Valor contable M\$	Moneda	Tasa anual promedio	Días promedio vencimiento	Capital M\$	Intereses devengados M\$	Valor contable M\$
BB	UF	3,56	165,04	132.478	45.860	180.083	UF	3,56	1.418,66	1.524.548	168.795	1.472.200
BE	UF	3,68	123,6	120.220	19.246	147.375	UF	3,68	1407,13	530.176	68.246	515.900
BTP	CLP	4,86	91,50	-	12.600	12.452	CLP	4,86	2.526,03	210.000	94.500	220.323
BTU	UF	2,38	176,11	594.394	52.796	639.859	UF	2,38	3.167,50	815.835	333.909	939.733
CFM	CLP	-	-	-	-	-	CLP	-	2275,00	169.293	-	169.293
DPC	UF	3,45	7	269.398	2.503	271.901	UF	-	-	-	-	-
Total				1.116.490	133.005	1.251.670				3.249.852	665.450	3.317.449

MUTUAL DE SEGURIDAD C.CH.C. Y FILIALES

Notas a los Estados Financieros Consolidados
al 31 de diciembre de 2014 y 2013.

(7) Activos financieros a costo amortizado, continuación

3.b) Inversiones vencidas y no pagadas Fondo de Contingencias

El detalle de las inversiones financieras vencidas y no pagadas Fondo de Reserva de Pensiones Adicional al 31/12/2014 es el siguiente:

NOTA: Esta Mutuality no posee Inversiones Vencidas y no pagadas, por lo tanto no aplica.

El detalle de las inversiones financieras vencidas y no pagadas Fondo de Reserva de Pensiones Adicional al 31/12/2013 es el siguiente:

NOTA: Esta Mutuality no posee Inversiones Vencidas y no pagadas, por lo tanto no aplica.

MUTUAL DE SEGURIDAD C.CH.C. Y FILIALES

Notas a los Estados Financieros Consolidados
al 31 de diciembre de 2014 y 2013.

(8) Activos financieros a valor razonable.

El detalle de las inversiones financieros a valor razonable, clasificadas en el activo corriente es el siguiente:

Detalle	31-12-2014 M\$	31-12-2013 M\$
Fondo Eventual	5.865.914	5.249.993
Fondo Libre Disposición	50.939.117	67.228.370
Total	56.805.031	72.478.363

1.a) Inversiones financieras Fondo Eventual

El detalle de las inversiones Fondo Eventual al 31/12/2014 es el siguiente:

Detalle	Activos Corrientes					
	Moneda	Tasa anual promedio	Días promedio al vencimiento	Capital M\$	Intereses devengados M\$	Valor razonable M\$
BB	UF	0,95	190,02	68.600	31.003	1.030.795
BCP	CLP	1,07	91,50	-	2.586	92.210
BE	CLP	0,51	-	-	-	37.365
BE	UF	1,10	152,00	-	5.700	104.619
BS	UF	1,08	91,50	-	6.649	239.183
BTP	CLP	1,07	152,00	-	359	10.665
BTU	UF	0,95	160,98	418.723	83.035	2.913.675
CERO	UF	0,49	142,23	59.949	14.899	355.066
DPC	UF	1,00	14,55	756.654	5.578	755.686
PRC	UF	0,46	133,19	66.245	17.350	326.650
Total				1.370.171	167.159	5.865.914

MUTUAL DE SEGURIDAD C.CH.C. Y FILIALES

Notas a los Estados Financieros Consolidados
al 31 de diciembre de 2014 y 2013.

(8) Activos financieros a valor razonable, continuación

1.a) Inversiones financieras Fondo Eventual

El detalle de las inversiones Fondo Eventual al 31/12/2013 es el siguiente:

Detalle	Activos Corrientes					
	Moneda	Tasa anual promedio	Días promedio al vencimiento	Capital M\$	Intereses devengados M\$	Valor razonable M\$
BB	UF	0,94	167,42	177.273	26.864	951.426
BCP	CLP	1,06	91,50	-	2.448	86.083
BE	CLP	0,70	-	-	-	48.626
BE	UF	1,07	152,00	-	5.700	101.252
BS	UF	1,06	91,50	-	4.545	161.235
BTP	CLP	1,03	152,00	-	359	10.254
BTU	UF	0,93	149,36	290.071	58.674	2.302.999
CERO	UF	0,52	145,74	75.530	20.152	482.933
LH	IVP	3,82	48,11	721.705	6.710	728.416
PRC	UF	0,51	135,81	58.822	20.301	376.769
Total				1.323.401	145.753	5.249.993

1.b) Inversiones vencidas y no pagadas Fondo Eventual

El detalle de las inversiones financieras vencidas y no pagadas Fondo Eventual al 31/12/2014 es el siguiente:

NOTA: Esta Mutualidad no posee Inversiones financieras Vencidas y no pagadas, por lo tanto no aplica.

El detalle de las inversiones financieras vencidas y no pagadas Fondo Eventual al 31/12/2013 es el siguiente:

NOTA: Esta Mutualidad no posee Inversiones financieras Vencidas y no pagadas, por lo tanto no aplica.

MUTUAL DE SEGURIDAD C.CH.C. Y FILIALES

Notas a los Estados Financieros Consolidados
al 31 de diciembre de 2014 y 2013.

(8) Activos financieros a valor razonable, continuación

2.a) Inversiones financieras de libre disposición

El detalle de las inversiones Fondo Libre Disposición al 31/12/2014 es el siguiente:

Detalle	Activos Corrientes					
	Moneda	Tasa anual promedio	Días promedio al vencimiento	Capital M\$	Intereses devengados M\$	Valor razonable M\$
ACC	CLP	-	-	-	-	9.467.679
BB	CLP	1,12	418,53	346.630	235.449	6.713.848
BCU	UF	1,07	155,33	-	21.799	375.220
BE	CLP	0,51	-	-	-	37.365
BTU	UF	2,01	233,24	2.113.549	870.942	31.853.722
CERO	UF	0,53	135,37	105.374	25.530	629.712
DPC	UF	0,98	176,00	100.000	84	98.284
LH	IVP	0,77	42,37	1.770.465	2.938	1.763.287
Total				4.436.018	1.156.742	50.939.117

MUTUAL DE SEGURIDAD C.CH.C. Y FILIALES

Notas a los Estados Financieros Consolidados
al 31 de diciembre de 2014 y 2013.

(8) Activos financieros a valor razonable, continuación

2.a) Inversiones financieras de libre disposición

El detalle de las inversiones Fondo Libre Disposición al 31/12/2013 es el siguiente:

Detalle	Activos Corrientes					
	Moneda	Tasa anual promedio	Días promedio al vencimiento	Capital M\$	Intereses devengados M\$	Valor razonable M\$
ACC	CLP	-	-	-	-	8.980.845
BB	UF	1,03	152,00	-	1.793	51.271
BB	CLP	1,20	318,02	1.317.254	556.814	15.504.236
BCU	UF	1,03	176,00	-	3.199	51.383
BE	CLP	0,70	-	-	-	48.626
BTU	UF	1,96	233,88	3.909.038	766.690	29.481.232
CERO	UF	0,55	137,82	141.516	31.374	765.385
DPC	UF	1,00	35,04	3.015.734	29.231	3.001.259
LH	IVP	3,75	87,35	9.283.901	60.232	9.344.133
Total				17.667.443	1.449.333	67.228.370

MUTUAL DE SEGURIDAD C.CH.C. Y FILIALES

Notas a los Estados Financieros Consolidados
al 31 de diciembre de 2014 y 2013.

(8) Activos financieros a valor razonable, continuación

2.b) Inversiones vencidas y no pagadas Fondo Libre Disposición

El detalle de las inversiones financieras vencidas y no pagadas Fondo Libre Disposición al 31/12/2014 es el siguiente:

NOTA: Esta Mutualidad no posee Inversiones financieras Vencidas y no pagadas, por lo tanto no aplica.

El detalle de las inversiones financieras vencidas y no pagadas Fondo Libre Disposición al 31/12/2013 es el siguiente:

NOTA: Esta Mutualidad no posee Inversiones financieras Vencidas y no pagadas, por lo tanto no aplica.

MUTUAL DE SEGURIDAD C.CH.C. Y FILIALES

Notas a los Estados Financieros Consolidados
al 31 de diciembre de 2014 y 2013.

(9) Otros activos financieros

No se presenta saldo al 31 de diciembre de 2014 y 2013 respectivamente.

(10) Instrumentos financieros por categoría

Las políticas contables relativas a instrumentos financieros se han aplicado a las categorías que se detallan a continuación:

Al 31 de diciembre de 2014				
CONCEPTO	Activos financieros a costo amortizado M\$	Activos financieros a valor razonable M\$	TOTAL M\$	
Activos financieros que respaldan reservas	153.236.488	5.745.611	158.982.099	
Instrumentos financieros derivados	-	-	-	
Deudores comerciales y cuentas a cobrar	51.198.899	-	51.198.899	
Activos financieros de libre disposición	-	51.059.420	51.059.420	
Efectivo y efectivo equivalente	-	8.069.003	8.069.003	
TOTAL	204.435.387	64.874.034	269.309.421	
	Pasivos financieros a costo amortizado M\$	Pasivos a valor razonable con cambio en resultados M\$	Instrumentos financieros con efecto en el patrimonio M\$	TOTAL M\$
Pasivos financieros corrientes	2.021.831	-	-	2.021.831
Acreedores comerciales	6.621.414	-	-	6.621.414
Instrumentos financieros derivados	-	-	-	-
Otros pasivos financieros	-	-	-	-
TOTAL	8.643.245	-	-	8.643.245

MUTUAL DE SEGURIDAD C.CH.C. Y FILIALES

Notas a los Estados Financieros Consolidados
al 31 de diciembre de 2014 y 2013.

(10) Instrumentos financieros por categoría, continuación

Al 31 de diciembre de 2013				
CONCEPTO	Activos financieros a costo amortizado M\$	Activos financieros a valor razonable M\$	TOTAL M\$	
Activos financieros que respaldan reservas	105.986.894	5.249.991	111.236.885	
Instrumentos financieros derivados	-	522.428	522.428	
Deudores comerciales y cuentas a cobrar	44.034.052	-	44.034.052	
Activos financieros de libre disposición	-	67.228.372	67.228.372	
Efectivo y efectivo equivalente	-	24.791.489	24.791.489	
TOTAL	150.020.946	97.792.280	247.813.226	
	Pasivos financieros a costo amortizado M\$	Pasivos a valor razonable con cambio en resultados M\$	Instrumentos financieros con efecto en el patrimonio M\$	TOTAL M\$
Pasivos financieros corrientes	4.210.760		-	4.210.760
Acreedores comerciales	7.693.335	-	-	7.693.335
Instrumentos financieros derivados	-	522.428	-	522.428
Otros pasivos financieros	-	-	-	-
TOTAL	11.904.095	522.428	-	12.426.523

MUTUAL DE SEGURIDAD C.CH.C. Y FILIALES

Notas a los Estados Financieros Consolidados
al 31 de diciembre de 2014 y 2013.

(11) Deudores previsionales, neto

El detalle de los deudores previsionales clasificados en el activo corriente netos de provisiones por pérdida por deterioro es el siguiente:

Concepto	31-12-2014 M\$	31-12-2013 M\$
Cotizaciones declaradas y no pagadas:		
Ingresos por cotización básica	489.534	515.056
Ingresos cotización adicional	797.112	782.802
Ingresos por cotización extraordinaria	27.196	28.614
Intereses , reajustes y multas	53.063	52.734
Ingresos devengados por cotizaciones:	-	-
Ingresos por cotización básica	7.317.788	7.018.784
Ingresos cotización adicional	13.868.882	12.874.466
Ingresos por cotización extraordinaria	406.544	389.932
Cotizaciones no declaradas: (*)	-	-
Ingresos por cotización básica	-	-
Ingresos cotización adicional	-	-
Ingresos por cotización extraordinaria	-	-
Intereses , reajustes y multas	-	-
Beneficios por cobrar (Art. N°77 Bis, Ley N°16.744)	-	-
Diferencias por cotizaciones adicionales	-	-
Cheques protestados	-	-
Subsidios por incapacidad laboral a recuperar	-	-
Beneficios indebidamente percibidos	-	-
Fraudes que afecten a fondos propios	-	-
Otros deudores Ley 16.744	31.317	221.540
Subtotal	22.991.436	21.883.928
Menos: Provisión por pérdidas por deterioro	-	-
Total Neto	22.991.436	21.883.928

(*) Se clasifican bajo este concepto aquellos deudores previsionales respecto de los cuales se han emitido resoluciones de cobranza.

MUTUAL DE SEGURIDAD C.CH.C. Y FILIALES

Notas a los Estados Financieros Consolidados
al 31 de diciembre de 2014 y 2013.

(11) Deudores previsionales, neto, continuación

El detalle de los deudores previsionales clasificados en el activo no corriente, netos de provisión por pérdidas de deterioro es el siguiente:

Concepto	31-12-2014 M\$				31-12-2013 M\$			
	hasta 3 meses y hasta un año	más de 1 año y hasta 2 años	más de 2 años	Total	hasta 3 meses y hasta un año	más de 1 año y hasta 2 años	más de 2 años	Total
Cotizaciones declaradas y no pagadas:								
Ingresos por cotización básica	794.348	654.042	1.500.447	2.948.837	595.479	505.644	1.067.691	2.168.814
Ingresos cotización adicional	1.526.148	1.106.005	3.087.236	5.719.389	948.636	935.488	2.256.065	4.140.189
Ingresos por cotización extraordinaria	44.130	36.335	83.358	163.823	33.082	28.091	59.316	120.489
Intereses , reajustes y multas	511.685	208.022	1.669.435	2.389.142	351.115	617.146	1.052.316	2.020.577
Ingresos devengados por cotizaciones:	-	-	-	-	-	-	-	-
Ingresos por cotización básica	-	-	-	-	-	-	-	-
Ingresos cotización adicional	-	-	-	-	-	-	-	-
Ingresos por cotización extraordinaria	-	-	-	-	-	-	-	-
Cotizaciones no declaradas: (*)	-	-	-	-	-	-	-	-
Ingresos por cotización básica	-	-	-	-	-	-	-	-
Ingresos cotización adicional	-	-	-	-	-	-	-	-
Ingresos por cotización extraordinaria	-	-	-	-	-	-	-	-
Intereses , reajustes y multas	-	-	-	-	-	-	-	-
Beneficios por cobrar (Art. 77 Bis, Ley N° 16.744)	-	-	393.932	393.932	-	-	468.242	468.242
Diferencias por cotizaciones adicionales	-	-	-	-	-	-	-	-
Cheques protestados	-	-	-	-	-	-	-	-
Subsidios por incapacidad laboral a recuperar	-	-	-	-	-	-	-	-
Beneficios indebidamente percibidos	-	-	-	-	-	-	-	-
Fraudes que afecten a fondos propios	-	-	-	-	-	-	-	-
Otros deudores leasing	54.602	55.203	396.396	506.201	26.993	36.386	361.261	424.640
Subtotal	2.930.913	2.059.607	7.130.804	12.121.324	1.955.305	2.122.755	5.264.891	9.342.951
Menos: Provisión por pérdidas por deterioro	(247.210)	(1.092.485)	(5.066.215)	(6.405.910)	(106.673)	(960.449)	(3.691.637)	(4.758.759)
Total Neto	2.683.703	967.122	2.064.589	5.715.414	1.848.632	1.162.306	1.573.254	4.584.192

(*) Se clasifican bajo este concepto aquellos deudores previsionales respecto de los cuales se han emitido resoluciones de cobranza.

MUTUAL DE SEGURIDAD C.CH.C. Y FILIALES

Notas a los Estados Financieros Consolidados
al 31 de diciembre de 2014 y 2013.

(12) Aportes legales por cobrar, neto

El detalle de los aportes legales por cobrar es el siguiente:

Detalle	31-12-2014	31-12-2013
	M\$	M\$
Deudores por concurrencia de pensiones:		
Asociación Chilena de Seguridad	29.018	9.679
Instituto de Seguridad del Trabajo	33.351	11.125
Instituto de Seguridad Laboral	32.989	11.004
Instituto de Prevención Social	203.205	67.783
Otros deudores por concurrencias de pensiones	-	-
Deudores por concurrencias de indemnizaciones:		
Asociación Chilena de Seguridad	215	215
Instituto de Seguridad del Trabajo	9.864	9.864
Instituto de Seguridad Laboral	-	-
Instituto de Prevención Social	35.660	35.660
Otros deudores por concurrencias de indemnizaciones	341.357	126.108
Administrador delegado (especificar)	-	-
Fondo único de prestaciones familiares	(333)	288
Mano de Obra (DL N°889 de 1975)	61.058	69.967
Deudores Pensionados Art53	151.328	140.966
Otros Deudores Prest. Económicas	246.212	205.070
Menos: Provisión por pérdidas por deterioro	-	-
Totales neto	1.143.924	687.729

MUTUAL DE SEGURIDAD C.CH.C. Y FILIALES

Notas a los Estados Financieros Consolidados
al 31 de diciembre de 2014 y 2013.

(13) Deudores por venta servicios a terceros, neto

El detalle de los deudores por venta servicios a terceros, clasificados en el activo corriente, es el siguiente:

Concepto	Al 31-12-2014							TOTAL
	Prestaciones Médicas	Arriendos	Asesorías	Capacitación	Intereses, reajustes y multas	Exámenes preocupacionales	Administración de policlínicos y otros	
Organismos Administradores de la Ley N°16.744								
Asociación Chilena de Seguridad	4.503	-	-	-	-	-	-	4.503
Instituto de Seguridad del Trabajo	1.106	-	-	-	-	299	-	1.405
Instituto de Seguridad Laboral	927.904	-	-	-	-	88.305	92.578	1.108.787
Subtotal organismos administradores	933.513	-	-	-	-	88.604	92.578	1.114.695
Otras instituciones de salud privada	125.658	-	-	-	-	6.098	-	131.756
Otras instituciones de salud Pública	10.376	-	-	-	-	-	-	10.376
Subtotal instituciones públicas y privadas	136.034	-	-	-	-	6.098	-	142.132
Otras empresas	1.655.694	103.921	-	26.903	-	4.118.937	3.802.344	9.707.799
Subtotal otras empresas	1.655.694	103.921	-	26.903	-	4.118.937	3.802.344	9.707.799
Personas naturales	288.676	8.297	-	-	-	94.216	83.483	474.672
Subtotal personas naturales	288.676	8.297	-	-	-	94.216	83.483	474.672
Otros Provisiones ISL	1.158.220	61	-	-	-	52.699	566.208	1.777.188
Otros Provisiones Personas Naturales	417.824	22	-	-	-	21.526	188.762	628.134
Otros Provisiones Empresas	335.603	-	-	-	-	4.710.020	1.680.891	6.726.514
Otros Provisiones	24.313	-	-	-	-	37.222	437	61.972
Subtotal otros	1.935.960	83	-	-	-	4.821.467	2.436.298	9.193.808
Estimación de deudores incobrables.	(46.748)	(3.205)	-	-	-	(92.051)	(68.340)	(210.344)
Subtotal EDI	(46.748)	(3.205)	-	-	-	(92.051)	(68.340)	(210.344)
Total neto	4.903.129	109.096	-	26.903	-	9.037.271	6.346.363	20.422.762

MUTUAL DE SEGURIDAD C.CH.C. Y FILIALES

Notas a los Estados Financieros Consolidados
al 31 de diciembre de 2014 y 2013.

(13) Deudores por venta servicios a terceros, neto, continuación

El detalle de los deudores por venta servicios a terceros, clasificados en el activo corriente, es el siguiente:

Concepto	Al 31-12-2013							
	M\$							
	Prestaciones médicas	Arriendos	Asesorías	Capacitación	Intereses, reajustes y multas	Exámenes preocupa- cionales	Administración de poli-clínicos y otros	TOTAL
Organismos Administradores de la Ley N°16.744								
Asociación Chilena de Seguridad	1.173	-	-	-	-	-	3.695	4.868
Instituto de Seguridad del Trabajo	43.486	-	-	-	-	-	-	43.486
Instituto de Seguridad Laboral	1.101.872	-	-	-	-	66.683	36	1.168.591
Subtotal organismos administradores	1.146.531	-	-	-	-	66.683	3.731	1.216.945
Otras instituciones de salud privada	37.385	11.907	-	-	-	-	-	49.292
Otras instituciones de salud Pública	3.678	-	-	-	-	-	-	3.678
Subtotal instituciones públicas y privadas	41.063	11.907	-	-	-	-	-	52.970
Otras empresas	1.148.226	99.764	-	24.813	-	2.991.309	3.566.961	7.831.073
Subtotal otras empresas	1.148.226	99.764	-	24.813	-	2.991.309	3.566.961	7.831.073
Personas naturales	141.012	9.213	-	-	-	115.664	67.311	333.200
Subtotal personas naturales	141.012	9.213	-	-	-	115.664	67.311	333.200
Otros Provisiones ISL	289.069	-	-	-	-	6.694	29.300	325.063
Otros Provisiones Personas Naturales	489.971	-	-	-	-	78.043	695.225	1.263.239
Otros Provisiones Empresas	127.210	-	-	-	-	3.073.554	1.502.686	4.703.450
Otros Provisiones	44.304	3.418	-	-	-	335	10.552	58.609
Subtotal otros	950.554	3.418	-	-	-	3.158.626	2.237.763	6.350.361
Estimación de deudores incobrables.	(20.487)	(2.125)	-	-	-	(84.064)	(82.872)	(189.548)
Subtotal EDI	(20.487)	(2.125)	-	-	-	(84.064)	(82.872)	(189.548)
Total neto	3.406.899	122.177	-	24.813	-	6.248.218	5.792.894	15.595.001

MUTUAL DE SEGURIDAD C.CH.C. Y FILIALES

Notas a los Estados Financieros Consolidados
al 31 de diciembre de 2014 y 2013.

(13) Deudores por venta servicios a terceros, neto, continuación

El detalle de los deudores por venta servicios a terceros, clasificados en el activo no corriente, es el siguiente:

Concepto	Al 31-12-2014							
	M\$							
	Prestaciones Médicas	Arriendos	Asesorías	Capacitación	Intereses, reajustes y multas	Exámenes preocupacionales	Administración de policlínicos y otros	TOTAL
Organismos Administradores de la Ley N°16.744								
Asociación Chilena de Seguridad	-	-	-	-	-	-	5.218	5.218
Instituto de Seguridad del Trabajo	42.417	-	-	-	-	-	373	42.790
Instituto de Seguridad Laboral	281.331	-	-	-	-	10.027	36	291.394
Subtotal organismos administradores	323.748	-	-	-	-	10.027	5.627	339.402
Otras instituciones de salud privada	18.138	-	-	-	-	-	1.105	19.243
Otras instituciones de salud Pública	19.150	-	-	-	-	-	1.053	20.203
Subtotal instituciones públicas y privadas	37.288	-	-	-	-	-	2.158	39.446
Otras empresas	957.561	26.667	-	5.675	-	1.650.558	913.416	3.553.877
Subtotal otras empresas	957.561	26.667	-	5.675	-	1.650.558	913.416	3.553.877
Personas naturales	235.475	8.950	-	50	-	111.638	89.872	445.985
Subtotal personas naturales	235.475	8.950	-	50	-	111.638	89.872	445.985
Otros (Deudores por prestaciones)	566.830	-	-	-	-	332.019	18.900	917.749
Subtotal otros	566.830	-	-	-	-	332.019	18.900	917.749
Estimacion de deudores incobrables.	(788.099)	(28.989)	-	(4.437)	-	(1.531.833)	(873.814)	(3.227.172)
Subtotal EDI	(788.099)	(28.989)	-	(4.437)	-	(1.531.833)	(873.814)	(3.227.172)
Total neto	1.332.803	6.628	-	1.288	-	572.409	156.159	2.069.287

MUTUAL DE SEGURIDAD C.CH.C. Y FILIALES

Notas a los Estados Financieros Consolidados
al 31 de diciembre de 2014 y 2013.

(13) Deudores por venta servicios a terceros, neto, continuación

El detalle de los deudores por venta servicios a terceros, clasificados en el activo no corriente, es el siguiente:

Concepto	Al 31-12-2013							
	M\$							
	Prestaciones médicas	Arriendos	Asesorías	Capacitación	Intereses, reajustes y multas	Exámenes Preocupacionales	Administración de policlínicos y otros	TOTAL
Organismos Administradores de la Ley N°16.744								
Asociación Chilena de Seguridad	-	-	-	-	-	-	5.218	5.218
Instituto de Seguridad del Trabajo	1.464	-	-	-	-	-	373	1.837
Instituto de Seguridad Laboral	412.393	-	-	-	-	33.574	-	445.967
Subtotal organismos administradores	413.857	-	-	-	-	33.574	5.591	453.022
Otras instituciones de salud privada	7.178	-	-	-	-	-	1.105	8.283
Otras instituciones de salud Pública	19.274	-	-	-	-	-	1.053	20.327
Subtotal instituciones públicas y privadas	26.452	-	-	-	-	-	2.158	28.610
Otras empresas	766.153	18.490	-	5.700	-	1.226.206	678.841	2.695.390
Subtotal otras empresas	766.153	18.490	-	5.700	-	1.226.206	678.841	2.695.390
Personas naturales	150.860	6.714	-	50	-	84.266	88.878	330.768
Subtotal personas naturales	150.860	6.714	-	50	-	84.266	88.878	330.768
Otros (Deudores por prestaciones)	682.761	-	-	-	-	-	-	682.761
Subtotal otros	682.761	-	-	-	-	-	-	682.761
Estimación de deudores incobrables	(426.139)	(20.596)	-	(4.462)	-	(1.113.787)	(654.636)	(2.219.620)
Subtotal EDI	(426.139)	(20.596)	-	(4.462)	-	(1.113.787)	(654.636)	(2.219.620)
Deterioro (menos)	-	-	-	-	-	-	-	-
Total neto	1.613.944	4.608	-	1.288	-	230.259	120.832	1.970.931

MUTUAL DE SEGURIDAD C.CH.C. Y FILIALES

Notas a los Estados Financieros Consolidados
al 31 de diciembre de 2014 y 2013.

(14) Cuentas por cobrar a entidades relacionadas

Entidad	Rut	Naturaleza de la relación	Origen de la transacción	Moneda de transacción	Plazo	Activo corriente M\$		Activo no corriente M\$	
						31-12-2014	31-12-2013	31-12-2014	31-12-2013
Clinica Iquique S.A.	96.598.850-5	Directa	Dividendos	Pesos	Menos de 1 año	58.134	62.232	-	-
Inmobiliaria Clinicas Regionales S.A.	96.627.120-5	Directa	Arriendos	Pesos	Menos de 1 año	3.012	8.481	-	-
Inmobiliaria Clinicas Regionales S.A.	96.627.120-5	Directa	Intereses Devengados	Pesos	Menos de 1 año	840.149	-	-	-
Clinica Regional del Elqui S.A.	99.533.790-8	Indirecta	Rec Gastos	Pesos	Menos de 1 año	4.484	235	-	-
Clinica Regional del Elqui S.A.	99.533.790-8	Indirecta	Rec Gastos	Pesos	Menos de 1 año	16.103	-	-	-
Clinica Regional la Portada de Antofagasta SpA	99.537.800-0	Indirecta	Exámenes	Pesos	Menos de 1 año	14.994	-	-	-
Clinica Chillan S.A.	76.515.070-1	Indirecta	Prest Medicas	Pesos	Menos de 1 año	25.566	154	-	-
Clinica Puerto Montt S.A.	76.444.740-9	Indirecta	Prest Medicas	Pesos	Menos de 1 año	1.782	1.400	-	-
Clinica Regional Curico S.A.	76.837.500-3	Indirecta	Arriendos	Pesos	Menos de 1 año	1.050	15	-	-
Clinica Regional Lircay SpA	76.842.600-7	Indirecta	Arriendos	Pesos	Menos de 1 año	15	-	-	-
Clinica Regional Lircay S.A.	76.842.600-8	Indirecta	Prest Medicas	Pesos	Menos de 1 año	-	-	-	-
Clinica Atacama SpA	76.938.510-0	Indirecta	Renegociación deudas	Pesos	Menos de 1 año	113.956	-	-	-
Clinica Atacama SpA	76.938.510-0	Indirecta	Vta Activos	Pesos	Menos de 1 año	-	98.380	-	-
Clinica Atacama SpA	76.938.510-0	Indirecta	Arriendos	Pesos	Menos de 1 año	-	27.284	-	-
Clinica Atacama SpA	76.938.510-0	Indirecta	Prest Medicas	Pesos	Menos de 1 año	-	25.185	-	-
Clinica Atacama SpA	76.938.510-0	Indirecta	Otros	Pesos	Menos de 1 año	-	17.092	-	-
Soc. Hosp. Clinica Salud Integral S.A.	78.918.290-6	Indirecta	Vta Activos	Pesos	Menos de 1 año	475	210	-	-
Corp de Bienestar del Personal Mutual de Seg.	75.184.400-k	Directa	Rec Gastos	Pesos	Menos de 1 año	45.860	871	-	-
Clinica los Coihues S.A.	96.921.660-4	Indirecta	Prest Medicas	Pesos	Menos de 1 año	70	140	-	-
Empresas Red Salud S.A.	76.020.458-7	Indirecta	Dividendo por cobrar	Pesos	Menos de 1 año	-	126.594	-	-
TOTAL						1.125.650	368.273	-	-

MUTUAL DE SEGURIDAD C.CH.C. Y FILIALES

Notas a los Estados Financieros Consolidados
al 31 de diciembre de 2014 y 2013.

(15) Otras cuentas por cobrar, neto

El detalle de las otras cuentas por cobrar, clasificadas en el activo corriente, es el siguiente:

Concepto	31-12-2014 M\$				31-12-2013 M\$			
	hasta 3 meses	más de 3 y hasta 6 meses	más de 6 y hasta 12 meses	Total	hasta 3 meses	más de 3 y hasta 6 meses	más de 6 y hasta 12 meses	Total
Anticipo proveedores	118.871	-	-	118.871	327.327	-	-	327.327
Anticipo por prestaciones de servicios	100	-	-	100	-	-	-	-
Cuenta corriente del personal	299.384	-	19.699	319.083	261.694	-	19.699	281.393
Préstamos al personal	236.554	168.525	220.438	625.517	176.652	174.932	333.860	685.444
Garantías por arriendo y otros	11.593	-	52.115	63.708	80.164	-	61.578	141.742
Deudores por venta de propiedades, planta y equipo	-	-	-	-	4.422.705	-	-	4.422.705
Otros deudores por recuperar	105.725	-	-	105.725	-	-	-	-
Reembolso INP	139.592	159.962	403.714	703.268	324.605	309.397	780.859	1.414.861
Seguros por recuperar	-	78.170	-	78.170	-	61.463	-	61.463
Otros deudores varios	90.973	238.588	122.134	451.696	223.545	227.555	120.820	571.920
Otros deudores por Venta	1.641.652	212.901	520.455	2.375.008	1.297.387	326.449	594.802	2.218.638
Subtotal	2.644.444	858.146	1.338.556	4.841.146	7.114.079	1.099.796	1.911.618	10.125.493
Menos: Provisión por pérdidas por deterioro	(153.340)	-	(67.289)	(220.629)	(170.266)	(64.134)	(10.327)	(244.727)
Total Neto	2.491.104	858.146	1.271.266	4.620.517	6.943.813	1.035.662	1.901.291	9.880.766

MUTUAL DE SEGURIDAD C.CH.C. Y FILIALES

Notas a los Estados Financieros Consolidados
al 31 de diciembre de 2014 y 2013.

(15) Otras cuentas por cobrar, neto, continuación

El detalle de las otras cuentas por cobrar, clasificadas en el activo no corriente, es el siguiente:

Concepto	31-12-2014 M\$				31-12-2013 M\$			
	hasta 3 meses	más de 3 y hasta 6 meses	más de 6 y hasta 12 meses	Total	hasta 3 meses	más de 3 y hasta 6 meses	más de 6 y hasta 12 meses	Total
Anticipo proveedores	-	-	-	-	-	-	-	-
Anticipo por prestaciones de servicios	-	-	-	-	-	-	-	-
Cuenta corriente del personal	-	-	-	-	-	-	-	-
Préstamos al personal	-	-	-	-	-	-	-	-
Garantías por arriendo y otros	-	-	-	-	-	-	-	-
Deudores por venta de propiedades, planta y equipo	-	-	-	-	-	-	-	-
Reajustes, multas e intereses	-	-	-	-	-	-	-	-
Otros deudores por recuperar	-	-	-	-	-	-	-	-
Reembolso INP	-	-	-	-	-	-	-	-
Seguros por recuperar	-	-	-	-	-	-	-	-
Otros deudores varios	-	-	-	-	-	-	-	-
Otros deudores varios	-	-	-	-	-	-	-	-
Subtotal	-	-	-	-	-	-	-	-
Menos: Provisión por pérdidas por deterioro	-	-	-	-	-	-	-	-
Total Neto	-	-	-	-	-	-	-	-

MUTUAL DE SEGURIDAD C.CH.C. Y FILIALES

Notas a los Estados Financieros Consolidados
al 31 de diciembre de 2014 y 2013.

(16) Inventarios

El detalle de los inventarios, clasificados en el activo corriente, es el siguiente:

Concepto	31-12-2014	31-12-2013
	M\$	M\$
Materiales clínicos	804.814	867.422
Productos farmacológicos	1.055.407	966.343
Materiales varios	29.597	16.356
Otros (material de capacitación)	238.916	279.391
Totales	<u>2.128.734</u>	<u>2.129.512</u>

El importe reconocido como gasto en existencias asciende a M\$20.276.471 y M\$18.269.571 al 31 de diciembre de 2014 y 2013, respectivamente.

AL 31 de diciembre 2014, esta Mutual registra un gasto por Valor Neto de Realización de M\$ 6.692.

Mutual no tiene existencias dadas en garantía del cumplimiento de deudas.

MUTUAL DE SEGURIDAD C.CH.C. Y FILIALES

Notas a los Estados Financieros Consolidados
al 31 de diciembre de 2014 y 2013.

(17) Activos y pasivos de cobertura

Los activos y pasivos de cobertura, se detallan a continuación:

Concepto	Activos de cobertura				Pasivos de cobertura			
	Activos corrientes		Activos no corrientes		Pasivos corrientes		Pasivos no corrientes	
	31-12-2014 M\$	31-12-2013 M\$	31-12-2014 M\$	31-12-2013 M\$	31-12-2014 M\$	31-12-2013 M\$	31-12-2014 M\$	31-12-2013 M\$
Derivados de patrimonio neto	-	-	-	-	-	-	-	-
Derivados de tasa de interés	-	-	-	-	-	-	-	-
Derivados de moneda extranjera	-	-	-	-	-	-	-	-
Derivados crediticios	-	-	-	-	-	-	-	-
Otros derivados	-	-	-	-	-	-	-	-
No derivados	-	-	-	-	-	-	-	-
Cobertura de valor no razonable	-	-	-	-	-	-	-	-
Cobertura de flujo efectivo	-	-	-	-	-	-	-	-
Cobertura inversión neta extranjera	-	-	-	-	-	-	-	-
Cobertura del valor razonable del riesgo de tasa de interés	339.590	215.859	-	306.569	339.590	215.859	-	306.569
Cobertura del flujo efectivo del riesgo de tasa de interés	-	-	-	-	-	-	-	-
Total	339.590	215.859	-	306.569	339.590	215.859	-	306.569

La estrategia de cobertura utilizada por Mutual, consiste en cubrir el riesgo de flujo de caja proveniente de los flujos de la deuda a la tasa TAB 30 días. Los flujos de efectivo asociados a la parte activa de swap, compensan totalmente la porción a cubrir de los flujos de caja asociados a la deuda en CLP, eliminando la incertidumbre en el pago de intereses que deberá realizar la Compañía.

MUTUAL DE SEGURIDAD C.CH.C. Y FILIALES

Notas a los Estados Financieros Consolidados
al 31 de diciembre de 2014 y 2013.

(18) Activos entregados en garantía sujetos a venta o a una nueva garantía

Mutual no tiene activos entregados en garantía.

(19) Gastos pagados por anticipado

Detalle	Activos corrientes		Activos no corrientes	
	31-12-2014	31-12-2013	31-12-2014	31-12-2013
	M\$	M\$	M\$	M\$
Seguros				
Seguros generales	8.125	15.177	-	-
Arriendos				
Arriendo policlinicos	17.787	-	-	-
Otros gastos anticipados				
Pensiones e indemnizaciones	197.530	242.145	-	-
Otros gastos anticipados	50.632	479.544	-	-
Totales	274.074	736.876	-	-

El detalle de los gastos pagados por anticipado, es el siguiente:

(20) Activos por impuestos corrientes

Las cuentas por cobrar por impuestos al 31 de diciembre de 2014 y 2013, se detallan a continuación:

Concepto	31-12-2014	31-12-2013
	M\$	M\$
Pagos provisionales mensuales	975.548	1.103.821
Provisión impuestos renta	(97.413)	(93.745)
Créditos SENCE	1.038.977	1.468.347
Créditos IVA Crédito Fiscal	284.805	161.472
Pagos previsionales por utilidad absorbidas	81.044	71.940
Otros impuestos por recuperar	6.584	-
Totales	2.289.545	2.711.835

MUTUAL DE SEGURIDAD C.CH.C. Y FILIALES

Notas a los Estados Financieros Consolidados
al 31 de diciembre de 2014 y 2013.

(21) Otros activos corrientes y no corrientes

El detalle de los otros activos es el siguiente:

Detalle	<u>Activos corrientes</u>		<u>Activos no corrientes</u>	
	31-12-2014 M\$	31-12-2013 M\$	31-12-2014 M\$	31-12-2013 M\$
Remodelación Quillota	6.339	51.346	-	6.339
Remodelación Valparaíso	-	-	-	-
Remodelación Talca	-	-	-	-
Remodelación CET-Galería Imperio	90.779	90.779	19.281	110.060
Remodelación Torre Bicentenario etapa I	247.716	247.716	929.090	1.188.775
Proyecto Terreno Concepción	-	-	-	-
Proyecto Enea	166.126	166.126	27.648	193.773
Proyecto Torre Bicentenario etapa II	844.496	330.341	168.080	498.421
Proyecto Pyme Valparaíso	129.812	-	-	-
Proyecto Antofagasta Rampa y GAF	8.597	-	-	-
Proyecto Sala Residuos	-	-	-	-
Intereses diferidos por devengar	-	-	77.369	206.490
Esbio concepción	-	-	21.506	21.506
Cuentas del personal	-	-	593.660	1.334.805
Activo fijo en transito	283.846	240.880	-	-
Inversión Red Salud	234.172	-	-	-
Proyecto CET Arauco Salud	-	190.425	-	-
Inversiones en Invesco Internacional	-	-	-	-
Otras Acc. sin Cotización sin Bursátil	-	-	5.296	-
Otros Activos Financieros	-	58.324	-	-
Inversión en red Salud	-	-	-	-
Otros Activos no Financieros	398.607	-	1.220	-
Otros	223.589	104.121	87.576	6.058
Totales	2.634.079	1.480.058	1.930.726	3.566.227

Circular N°3.077 del 19 de enero de 2015, por instrucciones de la Superintendencia de Seguridad Social se reclasifican las inversiones de Empresas Red Salud S.A. e Inversiones Internacional la Construcción S.A. al rubro 12080 otras inversiones contabilizadas por el método de la participación.

MUTUAL DE SEGURIDAD C.CH.C. Y FILIALES

Notas a los Estados Financieros Consolidados
al 31 de diciembre de 2014 y 2013.

(22) Activos no corrientes y grupos en desapropiación clasificados como mantenidos para la venta

(a) Los activos no corrientes y grupos en desapropiación mantenidos para la venta al 31 de diciembre de 2014 y 2013, respectivamente, se detallan a continuación:

Concepto	31-12-2014 M\$	31-12-2013 M\$
Activos no corrientes mantenidos para la venta	-	-

(b) Información mínima totalizada a revelar en estado financiero relativa a operaciones discontinuadas

Mutual no presenta este tipo de transacción.

(c) Activos desapropiados o pasivos liquidados según acuerdos firmes de venta

Concepto	31-12-2014 M\$	31-12-2013 M\$
Ganancia por venta de Clínica del Elqui	-	104.495
Pérdida por venta de Clínica La Portada	-	(112.379)

MUTUAL DE SEGURIDAD C.CH.C. Y FILIALES

Notas a los Estados Financieros Consolidados
al 31 de diciembre de 2014 y 2013.

(23) Inversiones en asociadas contabilizadas por el método de la participación

(a) El movimiento de las participaciones en empresas asociadas durante los ejercicios 2014 y 2013, es el siguiente:

	31-12-2014	31-12-2013
Movimientos	M\$	M\$
Saldo inicial	18.206.042	11.169.402
Participación en utilidad (pérdida) ordinaria del período actual	(288.745)	(313.360)
Otro incremento: aportes a Inm. Clinica regionales (ICR)	-	7.350.000
Otros ajustes	302.454	-
Subtotal movimientos		7.036.640
Saldo final	18.219.751	18.206.042

(*) La inversión en ICR se presenta valorizada con estados financieros provisorios al 31 de diciembre de 2014.

MUTUAL DE SEGURIDAD C.CH.C. Y FILIALES

Notas a los Estados Financieros Consolidados
al 31 de diciembre de 2014 y 2013.

(23) Inversiones en asociadas contabilizadas por el método de la participación (continuación)

(b) El detalle de las inversiones en empresas asociadas, así como el resumen de su información es el siguiente:

RUT	Nombre	Saldo de inversión al 31/12/2014	% Participac.	Activos corrientes M\$	Activos no corrientes M\$	Total activos M\$	Pasivos corrientes M\$	Pasivos no corrientes M\$	Total pasivos M\$	Patrimonio atribuida a la parte controladora M\$	Participación no controladora M\$	Ingresos ordinarios M\$	Gastos ordinarios M\$	Resultado M\$
99.525.200-7	Soc. Inmob. Clínicas Regionales S.A.	18.219.751	50,00	2.196.703	36.001.856	38.198.559	1.759.055	-	1.759.055	36.439.504	-	361.189	938.678	(577.489)
Total		18.219.751		2.196.703	36.001.856	38.198.559	1.759.055	-	1.759.055	36.439.504	-	361.189	938.678	(577.489)

RUT	Nombre	Saldo de inversión al 31/12/2013	% Participac.	Activos corrientes M\$	Activos no corrientes M\$	Total activos M\$	Pasivos corrientes M\$	Pasivos no corrientes M\$	Total pasivos M\$	Patrimonio atribuida a la parte controladora M\$	Participación no controladora M\$	Ingresos ordinarios M\$	Gastos ordinarios M\$	Resultado M\$
99.595.200-7	Soc. Inmob. Clínicas Regionales S.A.	18.206.042	50,00	331.076	36.436.045	36.767.121	355.036	-	355.036	-	-	584.184	1.210.903	(626.719)
Total		18.206.042		331.076	36.436.045	36.767.121	355.036	-	355.036	-	-	584.184	1.210.903	(626.719)

MUTUAL DE SEGURIDAD C.CH.C. Y FILIALES

Notas a los Estados Financieros Consolidados
al 31 de diciembre de 2014 y 2013.

(24) Otras inversiones contabilizadas por el método de la participación

- (a) El movimiento de las otras inversiones contabilizadas por el método de la participación durante los ejercicios 2014 y 2013, es el siguiente:

	31-12-2014	31-12-2013
Movimientos	M\$	M\$
Saldo inicial	12.809.466	1.210.627
Participación en utilidad (pérdida) ordinaria del período actual	369.599	152.867
Otro decremento: Reclasificación Invesco Internacional	-	(120.866)
Otro decremento: Dividendos por recibir Clinica Iquique	-	(45.860)
Otro incremento: Reclasificación Invesco Internacional	-	126.943
Otro incremento: Reclasificación Red Salud S.A.	-	11.485.755
Otro (Disminución) Ajuste patrimonio Clinica Iquique S.A.	(396.253)	-
Otro (Disminución) Ajuste patrimonio Red Salud	(375.364)	-
Subtotal movimientos	(402.020)	11.598.839
Saldo final	12.407.447	12.809.466

MUTUAL DE SEGURIDAD C.CH.C. Y FILIALES

Notas a los Estados Financieros Consolidados
al 31 de diciembre de 2014 y 2013.

(24) Otras inversiones contabilizadas por el método de la participación, continuación

(b) El resumen de la información financiera de las coligadas es el siguiente:

RUT	Nombre	Saldo de inversión al 31-12-2014	% Participación	Activos corrientes M\$	Activos no corrientes M\$	Total activos M\$	Pasivos corrientes M\$	Pasivos no corrientes M\$	Patrimonio atribuido a la parte controladora MS	Participación no controladora M\$	Ingresos ordinarios M\$	Gastos ordinarios M\$	Resultado M\$
96.608.510-k	Inv Inter la Construcción S.A.	131.952	10,00	1.404.577	-	1.404.577	85.069	-	1.319.508	-	90.067	(39.984)	50.083
76.020.458-7	Red Salud	11.304.197	10,01	64.687.051	241.754.639	306.441.690	76.271.093	115.356.065	112.929.008	1.885.524	215.925.892	(213.402.662)	2.523.230
95.598.850-5	Clinica Iquique S.A.	971.299	34,76	2.045.297	5.029.490	7.074.787	3.568.862	712.258	2.793.667	-	7.023.625	(6.532.352)	491.273
Total		12.407.447		68.136.925	246.784.129	314.921.054	79.925.024	116.068.323	117.042.183	1.885.524	223.039.584	(219.974.998)	3.064.586

Nota: La inversión en Clínica Iquique S.A., Inv. Internacionales S.A. y Red Salud, se valorizó utilizando estados financieros provisorios al 31 de diciembre de 2014

RUT	Nombre	Saldo de inversión al 31-12-2013	% Participación	Activos corrientes M\$	Activos no corrientes M\$	Total activos M\$	Pasivos corrientes M\$	Pasivos no corrientes M\$	Patrimonio atribuido a la parte controladora MS	Participación no controladora M\$	Ingresos ordinarios M\$	Gastos ordinarios M\$	Resultado M\$
96.608.510-k	Inv Inter la Construcción S.A.	126.943	10,00	703.345	568.413	1.271.758	2.331	-	1.269.427	-	104.295	(43.525)	60.770
70.020.458-7	Red Salud S.A.	11.485.755	10,01	67.980.396	231.255.701	299.236.097	56.022.334	126.234.460	114.742.806	2.236.497	194.508.636	(189.739.021)	4.769.615
96.598.850-5	Clínica Iquique S.A.	1.196.768	34,7679	2.454.159	4.571.447	7.025.606	3.044.363	539.136	3.442.107	-	6.515.063	(6.075.385)	439.678
Total		12.809.466		71.137.900	236.395.561	307.533.461	59.069.028	126.773.596	119.454.340	2.236.497	201.127.994	(195.857.931)	5.270.063

MUTUAL DE SEGURIDAD C.CH.C. Y FILIALES

Notas a los Estados Financieros Consolidados
al 31 de diciembre de 2014 y 2013.

(25) Activos intangibles, neto

Los años de vida útil estimados, de los activos intangibles son los siguientes:

Activos	Años de vida útil		Tasa de Amortización	
	Mínimo	Máximo	Mínimo	Máximo
Programas informáticos	1	4		
Otros activos intangibles no identificados	1	4		

(a) La composición de los activos intangibles es la siguiente:

Concepto	31-12-2014			31-12-2013		
	Activo intangible bruto	Amortización acumulada	Activo intangible neto	Activo intangible bruto	Amortización acumulada	Activo intangible neto
	M\$	M\$	M\$	M\$	M\$	M\$
Programas informáticos	11.311.500	(6.181.298)	5.130.202	8.634.029	(5.877.950)	2.756.079
Mayor valor inversión	169.621	(60.706)	108.915	(45.014)	-	(45.014)
Otros activos intangibles no identificados	22.832	-	22.832	286.347	(22.389)	263.958
Totales	11.503.953	(6.242.004)	5.261.949	8.875.362	(5.900.339)	2.975.023

MUTUAL DE SEGURIDAD C.CH.C. Y FILIALES

Notas a los Estados Financieros Consolidados
al 31 de diciembre de 2014 y 2013.

(25) Activos intangibles, neto, continuación

(b) El detalle y los movimientos de las distintas categorías del activo intangible se muestran en la tabla siguiente:

Detalle	Programas Informáticos M\$	Otros activos intangibles no identificados M\$	Mayor Valor Inversión M\$	Total M\$
Saldo inicial neto 01-01-2014	2.861.771	237.466	(45.014)	3.054.223
Adiciones	2.663.719	-	-	2.663.719
Gastos por amortización	(395.287)	(60.706)	-	(455.993)
Total al 31-12-2014	5.130.203	176.760	(45.014)	5.261.949

Detalle	Programas Informáticos M\$	Otros activos intangibles no identificados M\$	Mayor Valor Inversión M\$	Total M\$
Saldo inicial neto 01-01-2013	2.146.195	173.410	(45.014)	2.274.591
Adiciones	1.083.431	112.937	-	1.196.368
Gastos por amortización	(473.547)	(22.389)	-	(495.936)
Total al 31-12-2013	2.756.079	263.958	(45.014)	2.975.023

(c) El detalle del cargo reconocido en resultados por concepto de amortización es el siguiente:

Concepto	31-12-2014 M\$	31-12-2013 M\$
Gastos de administración	455.993	495.936
	455.993	495.936

MUTUAL DE SEGURIDAD C.CH.C. Y FILIALES

Notas a los Estados Financieros Consolidados
al 31 de diciembre de 2014 y 2013.

(26) Propiedades, planta y equipo, neto

(a) La composición de las partidas que integran este rubro y su correspondiente depreciación acumulada al 31 de diciembre de 2014 y 2013.

Concepto	31-12-2014			31-12-2013				
	Activo fijo bruto M\$	Depreciación del ejercicio M\$	Depreciación acumulada M\$	Activo fijo neto M\$	Activo fijo bruto M\$	Depreciación del ejercicio M\$	Depreciación acumulada M\$	Activo fijo neto M\$
Terrenos	38.410.629	-	-	38.410.629	36.161.328	-	-	36.161.328
Construcción, obras de infraestructura e instalación	91.296.290	(1.788.926)	(17.698.618)	71.808.746	87.586.005	(1.771.544)	(15.930.745)	69.883.716
Construcción en curso	4.686.991	-	-	4.686.991	4.381.799	-	-	4.381.799
Instrumental y equipos médicos	35.101.386	(1.563.699)	(26.311.980)	7.225.707	27.030.964	(1.008.124)	(22.230.056)	3.792.784
Equipos muebles y útiles	23.737.053	(1.319.052)	(17.389.951)	5.028.050	20.362.888	(1.049.056)	(16.271.787)	3.042.045
Vehículos y otros medios de transporte	19.315.303	(2.178.933)	(5.951.605)	11.184.765	15.729.738	(1.505.443)	(6.908.312)	7.315.983
Activos en leasing	164.570	(24.803)	(64.254)	75.513	6.085.778	(600.410)	(2.602.015)	2.883.353
Otras propiedades, planta y equipo	1.183.025	(52.870)	(864.312)	265.843	915.150	(8.082)	(856.141)	50.927
Totales	213.895.248	(6.928.283)	(68.280.720)	138.686.244	198.253.650	(5.942.659)	(64.799.056)	127.511.935

MUTUAL DE SEGURIDAD C.CH.C. Y FILIALES

Notas a los Estados Financieros Consolidados
al 31 de diciembre de 2014 y 2013.

(26) Propiedades, planta y equipo, neto, continuación

(b) El detalle y los movimientos de las distintas categorías del activo fijo, es el siguiente:

CONCEPTO	Construcciones obras de infraestructura e instalaciones			Instrumental y equipos médicos	Equipos, muebles y útiles, neto	Vehículos y otros medios de transporte	Activos en leasing	Otros	Total
	Terrenos M\$	M\$	Construcciones en curso M\$						
Saldo inicial al 01-01-2014, neto	36.161.328	69.883.716	4.381.799	5.803.274	3.199.228	7.242.876	871.765	47.966	127.511.952
Ajuste aplicación circular 2903	-	-	-	-	-	-	-	-	-
Saldo inicial 01/01/2014, neto ajustado	36.161.328	69.883.716	4.381.799	5.803.274	3.199.228	7.242.876	871.765	47.966	127.511.952
Adiciones	2.249.301	3.797.206	504.660	2.987.900	3.269.919	6.151.751	18.125	1.189.822	20.168.684
Desapropiaciones	-	(86.922)	(199.468)	(55.534)	(51.724)	(2.226.157)	(867.729)	(919.073)	(4.406.607)
Depreciación desapropiaciones	-	3.672	-	53.766	51.855	2.153.051	78.157	-	2.340.501
Gastos por depreciación	-	(1.788.926)	-	(1.563.699)	(1.361.228)	(2.136.756)	(24.805)	(52.872)	(6.928.286)
Saldo final al 31-12-2014, neto	38.410.629	71.808.746	4.686.991	7.225.707	5.028.050	11.184.765	75.513	265.843	138.686.244

CONCEPTO	Construcciones obras de infraestructura e instalaciones			Instrumental y equipos médicos	Equipos, muebles y útiles, neto	Vehículos y otros medios de transporte	Activos en leasing	Otros	Total
	Terrenos M\$	M\$	Construcciones en curso M\$						
Saldo inicial al 01-01-2013, neto	34.880.906	71.593.977	2.509.129	2.936.419	3.228.218	4.818.567	3.697.700	890.064	124.554.980
Ajuste aplicación circular 2903	-	(20.424)	-	(36.416)	(327.988)	(76.287)	(317.402)	2.254	(776.263)
Saldo inicial al 01-01-2013, neto ajustado	34.880.906	71.573.553	2.509.129	2.900.003	2.900.230	4.742.280	3.380.298	892.318	123.778.717
Adiciones	1.280.422	81.707	1.872.670	1.900.905	1.192.556	4.114.437	103.465	44.613	10.590.775
Desapropiaciones	-	-	-	(44.486)	(11.824)	(939.508)	-	(877.922)	(1.873.740)
Depreciación desapropiaciones	-	-	-	44.486	10.139	904.217	-	-	958.842
Gastos por depreciación	-	(1.771.544)	-	(1.008.124)	(1.049.056)	(1.505.443)	(600.410)	(8.082)	(5.942.659)
Saldo final al 31-12-2013, neto	36.161.328	69.883.716	4.381.799	3.792.784	3.042.045	7.315.983	2.883.353	50.927	127.511.935

MUTUAL DE SEGURIDAD C.CH.C. Y FILIALES

Notas a los Estados Financieros Consolidados
al 31 de diciembre de 2014 y 2013.

(26) Propiedades, planta y equipo, neto, continuación

(c) El detalle del cargo reconocido a resultados por concepto de depreciación es el siguiente:

Concepto	31/12/2014 M\$	31/12/2013 M\$
Prestaciones médicas	5.044.401	4.321.891
Prestaciones preventivas de riesgo	752.782	466.190
Funciones técnicas	140.552	130.781
Gastos de administración	782.700	862.967
Costos prestaciones médicas (3%)	207.848	160.830
	6.928.283	5.942.659

(27) Propiedades de inversión

Mutual no mantiene propiedades de inversión al 31 de diciembre de 2014 y 2013.

MUTUAL DE SEGURIDAD C.CH.C. Y FILIALES

Notas a los Estados Financieros Consolidados
al 31 de diciembre de 2014 y 2013.

(28) Pasivos financieros

La composición de los pasivos financieros corrientes y no corrientes es la siguiente:

Conceptos	31-12-2014		31-12-2013	
	Corrientes M\$	No corriente M\$	Corrientes M\$	No corrientes M\$
Préstamos bancarios (a)	2.935.373	1.271.7790	3.432.720	3.295.118
Arrendamiento financiero (b)	-	-	-	-
Otros leasing (c)	-	-	778.040	-
Totales	2.935.373	1.271.790	4.210.760	3.295.118

(a) El detalle de los préstamos bancarios al 31 de diciembre de 2014 y 2013:

Tipo de deuda	RUT entidad deudora	Entidad deudora	RUT acreedor	Acreedor	Moneda	Tipo amortización	Tasa efectiva %	Tasa nominal %	Corriente al 31/12/2014			No corriente al 31-12-2014			Total
									hasta 90 días	más 90 días y hasta 1 año	Total	más de 1 y hasta 3 años	más de 3 y hasta 5 años	más de 5 años	
Financiamiento	70.285.100-9	Mutual CChC	97.032.000-8	BBVA	Pesos	Mensual	7,8	7,8	483.999	1.431.443	1.915.442	-	-	-	-
Financiamiento	70.285.100-9	Mutual CChC	97.004.000-5	Banco Chile	Pesos	Mensual	6,81	6,81	106.389	-	106.389	-	-	-	-
Hipotecario	76.197.717-2	Soc. Prest. Salud C.Arica	96.036.000-k	Bco Santander	Pesos	Mensual	7,23	11,28	23.580	70.740	94.320	282.960	188.640	385.141	856.741
Consumo	96.925.650-9	Numedin S.A.	97.036.000-k	Bco Santander	Pesos	Mensual	0,89	11,38	29.244	-	29.244	-	-	-	-
Consumo	76.197.717-2	Soc. Prest. Salud C.Arica	97.036.000-k	Bco Santander	Pesos	Mensual	0,72	9	302.520	-	302.520	-	-	-	-
Consumo	76.197.717-2	Soc. Prest. Salud C.Arica	97.036.000-k	Bco Santander	Pesos	Mensual	0,72	9	342.856	76.323	419.179	-	-	-	-
Hipotecario	76.197.717-2	Soc. Prest. Salud C.Arica	97.036.000-k	Bco Santander	Pesos	Mensual	0,72	9	2.151	19.357	21.508	77.427	51.618	159.156	288.201
Leasing Leaseback	76.197.717-2	Soc. Prest. Salud C.Arica	97.036.000-k	Bco Santander	Pesos	Mensual	7,23	11,28	375	1.124	1.499	624	-	-	624
Leasing Leaseback	76.197.717-2	Soc. Prest. Salud C.Arica	97.036.000-k	Bco Santander	Pesos	Mensual	0,89	11,38	2.759	8.278	11.037	22.076	9.199	-	31.275
Leasing Leaseback	76.197.717-2	Soc. Prest. Salud C.Arica	97.036.000-k	Bco Santander	Pesos	Mensual	0,89	11,38	2.262	6.785	9.047	25.630	-	-	25.630
Leasing Leaseback	76.197.717-2	Soc. Prest. Salud C.Arica	97.036.000-k	Bco Santander	Pesos	Mensual	0,89	11,38	4.041	12.122	16.163	45.793	-	-	45.793
Leasing Leaseback	76.197.717-2	Soc. Prest. Salud C.Arica	97.036.000-k	Bco Santander	Pesos	Mensual	0,89	11,38	2.256	6.769	9.025	22.774	752	-	23.526
Totales									1.302.432	1.632.941	2.935.373	477.284	250.209	544.297	1.271.790

MUTUAL DE SEGURIDAD C.CH.C. Y FILIALES

Notas a los Estados Financieros Consolidados
al 31 de diciembre de 2014 y 2013.

(28) Pasivos financieros, continuación

Tipo de deuda	RUT entidad deudora	Entidad deudora	RUT acreedor	Acreedor	Moneda	Tipo amortización	Tasa efectiva %	Tasa nominal %	Corriente al 31/12/2013			No corriente al 31-12-2013			
									Vencimiento M\$		Total	Vencimiento M\$			Total
								hasta 90 días	más 90 días y hasta 1 año			más de 1 y hasta 3 años	más de 3 y hasta 5 años	más de 5 años	
Financiamiento	70.285.100-9	Mutual CChC	97.032.000-8	BBVA	Pesos	Mensual	7,8	7,8	477.148	1.431.443	1.908.591	1.908.589	-	-	1.908.589
Financiamiento	70.285.100-9	Mutual CChC	97.004.000-5	Banco Chile	Pesos	Mensual	6,81	6,81	334.059	973.730	1.307.789	105.462	-	-	105.462
Hipotecario	76.197.717-2	Soc. Prest. Salud C.Arica	96.036.000-k	Bco Santander	Pesos	Mensual	7,23	11,28	-	40.876	40.876	389.433	282.960	479.461	1.151.854
Hipotecario	76.197.717-2	IICA	97.036.000-k	Bco Santander	Pesos	Mensual	7,23	11,28	-	778.040	778.040	99.969	-	-	99.969
Consumo	96.925.650-9	Numedin S.A.	97.036.000-k	Bco Santander	Pesos	Mensual	0,89	11,38	43.866	131.598	175.464	29.244	-	-	29.244
Totales									855.073	3.355.687	4.210.760	2.532.697	282.960	479.461	3.295.118

(b) El detalle de los arrendamientos financieros al 31 de diciembre 2014 y 2013 es el siguiente:

Tipo de deuda	RUT entidad deudora	Entidad deudora	RUT acreedor	Acreedor	Moneda	31-12-2014						
						Corriente Vencimiento M\$			No corriente Vencimiento M\$			
						hasta 90 días	más 90 días y hasta 1 año	Total	más de 1 y hasta 3 años	más de 3 y hasta 5 años	más de 5 años	Total
Arrendamiento	70.285.100-9	Mutual CChC	97.004.000-5	Banco Chile	Pesos	-	-	-	-	-	-	-
Arrendamiento	70.285.100-9	Mutual CChC	97.036.000-k	Banco Santander	Pesos	-	-	-	-	-	-	-
Total						-	-	-	-	-	-	-

Tipo de deuda	RUT entidad deudora	Entidad deudora	RUT acreedor	Acreedor	Moneda	31-12-2013						
						Corriente Vencimiento M\$			No corriente Vencimiento M\$			
						hasta 90 días	más 90 días y hasta 1 año	Total	más de 1 y hasta 3 años	más de 3 y hasta 5 años	más de 5 años	Total
Arrendamiento	70.285.100-9	Mutual CChC	97.004.000-5	Banco Chile	Pesos	-	-	-	-	-	-	-
Arrendamiento	70.285.100-9	Mutual CChC	97.036.000-k	Banco Santander	Pesos	-	-	-	-	-	-	-
Total						-	-	-	-	-	-	-

MUTUAL DE SEGURIDAD C.CH.C. Y FILIALES

Notas a los Estados Financieros Consolidados
al 31 de diciembre de 2014 y 2013.

(28) Pasivos financieros, continuación

(c) El detalle de las otras obligaciones financieras para el año 2014 y 2013 es el siguiente:

						31-12-2014						
Tipo de deuda	RUT entidad deudora	Entidad deudora	RUT acreedor	Acreedor	Moneda	Corriente			No corriente			Total
						Vencimiento M\$			Vencimiento M\$			
						hasta 90 días	más 90 días y hasta 1 año	Total	más de 1 y hasta 3 años	más de 3 y hasta 5 años	más de 5 años	
Opción de Compra	70.285.100-9	Mutual CChC	76.751.070-5	Casamar S.A.	Pesos	-	-	-	-	-	-	-
Total						-	-	-	-	-	-	-
						31-12-2013						
Tipo de deuda	RUT entidad deudora	Entidad deudora	RUT acreedor	Acreedor	Moneda	Corriente			No corriente			Total
						Vencimiento M\$			Vencimiento M\$			
						hasta 90 días	más 90 días y hasta 1 año	Total	más de 1 y hasta 3 años	más de 3 y hasta 5 años	más de 5 años	
Opción de Compra	70.285.100-9	Mutual CChC	76.751.070-5	Casamar S.A.	Pesos			778.040	-	-	-	-
Total								778.040	778.040	-	-	-

MUTUAL DE SEGURIDAD C.CH.C. Y FILIALES

Notas a los Estados Financieros Consolidados
al 31 de diciembre de 2014 y 2013.

(29) Prestaciones por pagar

El detalle de las prestaciones por pagar es el siguiente:

Detalle	Corrientes	
	31/12/2014 M\$	31/12/2013 M\$
Indemnizaciones por pagar	1.621.253	1.539.204
Subsidios por pagar	452.283	448.406
Pensiones por pagar	997.650	1.025.963
Concurrencia por pensiones:		
Asociación Chilena de Seguridad	43.946	9
Instituto de Seguridad del Trabajo	40.256	8
Instituto de Previsión Social	38.694	8
Otros	3.037	3.037
Totales	3.197.119	3.016.635

MUTUAL DE SEGURIDAD C.CH.C. Y FILIALES

Notas a los Estados Financieros Consolidados
al 31 de diciembre de 2014 y 2013.

(30) Acreedores comerciales y otras cuentas por pagar

El detalle de los acreedores comerciales y otras cuentas por pagar, es el siguiente:

Detalle	Corriente al 31-12-2014			No corriente al 31-12-2014			
	Vencimiento M\$			Vencimiento M\$			
	hasta 90 días	más 90 días y hasta 1 año	Total	más de 1 y hasta 3 años	más de 3 y hasta 5 años	más de 5 años	Total
Proveedores	4.548.860	749.297	5.298.157	42.735	41.180	25.392	109.307
Documentos por pagar	19.751	54.589	74.340	10.035	14.877	44.812	69.724
Cotizaciones enteradas erróneamente	6.188	85.974	92.162	179.246	91.291	183.549	454.086
Otras cuentas por pagar	1.602.772	357.337	1.960.109	393.081	386.068	15.763	794.912
Totales	6.177.571	1.247.197	7.424.768	625.097	533.416	269.516	1.428.029

Detalle	Corriente al 31-12-2013			No corriente al 31-12-2013			
	Vencimiento M\$			Vencimiento M\$			
	hasta 90 días	más 90 días y hasta 1 año	Total	más de 1 y hasta 3 años	más de 3 y hasta 5 años	más de 5 años	Total
Proveedores	4.083.494	506.554	4.590.048	184.392	66.227	33.298	283.917
Documentos por pagar	266.630	147.797	414.427	50.752	5.481	14.844	71.077
Cotizaciones enteradas erróneamente	3.295	11.717	15.012	79.109	14.375	78.482	171.966
Otras cuentas por pagar	1.545.500	218.698	1.764.198	298.663	(77.065)	161.092	382.690
Totales	5.898.919	884.766	6.783.685	612.916	9.018	287.716	909.650

MUTUAL DE SEGURIDAD C.CH.C. Y FILIALES

Notas a los Estados Financieros Consolidados
al 31 de diciembre de 2014 y 2013.

(31) Cuentas por pagar a entidades relacionadas

Entidad	Rut	Naturaleza de la relación	Origen de la transacción	Moneda de transacción	Pasivo Corriente		Pasivo No Corriente	
					31-12-2014	31-12-2013	31-12-2014	31-12-2013
					M\$	M\$	M\$	M\$
Corporación de BTC	65.707.620-1	Directa	Aportes	Pesos	170.385	143.820	-	-
Serv. de Resonancia Magnética IV Región S.A.	73.389.740-0	Indirecta	Exámenes	Pesos	3.897	-	-	-
Corporación de Bienestar del Personal Mutual de Seguridad	75.184.400-K	Directa	Aportes y Retenciones	Pesos	581.686	448.023	-	-
Centro de Espec. Médicas Integral S.A.	76.010.492-2	Indirecta	Servicios Médicos	Pesos	-	10.008	-	-
Centro Espec. Médicas del Sur SpA	76.010.492-2	Indirecta	Servicios Médicos	Pesos	1.303	198	-	-
Laboratorio Chillán S.A.	76.016.299-K	Indirecta	Servicios Médicos	Pesos	2.267	2.453	-	-
Sociedad Radiológica Chillán S.A.	76.016.305-8	Indirecta	Servicios Médicos ISL	Pesos	14.207	6.105	-	-
Hospital Clínico del Sur SpA	76.057.904-1	Indirecta	Servicios Médicos	Pesos	114.749	135.204	-	-
Sociedad Centro Médico Lircay SpA	76.063.562-6	Indirecta	Servicios Médicos	Pesos	4.403	34.401	-	-
Centro Médico Puerto Montt	76.073.658-9	Indirecta	Servicios Médicos	Pesos	22.833	23.928	-	-
Imagenología HCS SpA	76.165.619-8	Indirecta	Exámenes	Pesos	33.589	1.113	-	-
Centro Médico y Diagnostico Atacama SpA	76.116.446-5	Indirecta	Servicios Médicos	Pesos	1.248	-	-	-
Clínica Puerto Montt SpA	76.444.740-9	Indirecta	Servicios Médicos	Pesos	73.837	86.849	-	-
Clínica Chillán S.A.	76.515.070-1	Indirecta	Servicios Médicos	Pesos	70.043	33.926	-	-
Centro de Diagnóstico Clínica Magallanes S.A.	76.542.910-2	Indirecta	Servicios Médicos	Pesos	2.266	-	-	-
Cl. Reg. La Portada de Antof. Prest. Ambulatorias S.A.	76.751.280-5	Indirecta	Servicios Médicos	Pesos	30.166	44.376	-	-
Resonancia Magnética Los Andes S.A.	76.825.510-5	Indirecta	Exámenes	Pesos	1544	720	-	-
Clínica Regional Curicó S.A.	76.837.500-3	Indirecta	Servicios Médicos	Pesos	-	52.736	-	-
Clínica Regional Lircay S.A.	76.842.600-7	Indirecta	Servicios Médicos	Pesos	198.397	98.800	-	-
Centro Especialidades Médicas Integrales S.A.	76.906.480-K	Indirecta	Servicios Médicos	Pesos	38.759	-	-	-
Inversalud Centro Médico Atacama SpA	76.938.460-K	Indirecta	Servicios Médicos	Pesos	31.451	-	-	-
Clínica Atacama S.A.	76.938.510-K	Indirecta	Servicios Médicos	Pesos	9.624	-	-	-
Laboratorio Clínico Cordillera S.A.	78.591.390-6	Indirecta	Exámenes	Pesos	6.359	4.011	-	-
Clínica de Salud Integral Ltda.	78.918.290-6	Indirecta	Servicios Médicos	Pesos	169.090	21.892	-	-
Clínica Magallanes	96.567.920-0	Indirecta	Servicios Médicos	Pesos	5.094	803	-	-
Clínica Los Andes S.A.	96.662.020-K	Indirecta	Servicios Médicos	Pesos	45.113	58.981	-	-
Clínica Iquique S.A.	96.598.850-5	Directa	Servicios Médicos	Pesos	28.802	28.665	-	-
Soc. Médica de Imagenología Scanner IV Región S.A.	96.680.980-9	Indirecta	Servicios Médicos	Pesos	1.070	-	-	-
Soc. Radiológica Los Andes S.A.	96.789.430-3	Indirecta	Exámenes	Pesos	6.143	1.269	-	-
Clínica Los Coihues S.A.	96.921.660-4	Indirecta	Servicios Médicos	Pesos	18.600	9.398	-	-
Nueva Mutualidad Médica e Inmobiliaria Arica S.A.	96.925.650-9	Indirecta	Servicios Médicos	Pesos	79.636	-	-	-
Clínica Regional del Elqui S.A.	99.537.800-0	Indirecta	Servicios Médicos	Pesos	186.809	29.918	-	-
Clínica Regional La Portada de Antofagasta SpA	99.537.800-0	Indirecta	Servicios Médicos	Pesos	-	165.719	-	-
Centro de Espec. Médicas Valparaíso SpA	99.568.700-3	Indirecta	Servicios Médicos	Pesos	36.451	16.581	-	-
Clínica Valparaíso S.A.	99.568.720-8	Indirecta	Servicios Médicos	Pesos	70.553	42.362	-	-
TOTAL					2.060.374	1.502.259	-	-

MUTUAL DE SEGURIDAD C.CH.C. Y FILIALES

Notas a los Estados Financieros Consolidados
al 31 de diciembre de 2014 y 2013.

(32) Reservas por contratos de seguros

A) Reservas por siniestros

A.1 Variación de las reservas vinculadas a los contratos de seguros.

A continuación se presenta el detalle de la variación de las reservas vinculadas a los contratos de seguros en miles de pesos:

31/12/2014											
Reservas	Reserva de inicio	Altas	Bajas	Reajuste D.L. N°2.448	Disminucion Reserva pago pension	Revalu de permanencia	Variacion por cambio de tasa y TM	Reconoc. De pensiones e viudez <45 años	Rec. de pensiones de viudez > 18 y <24 años	Otros (reliq. de pensiones y reconf. Grupo familiar)	Reserva de cierre
(1) Capitales representativos de pensiones vigentes: (*)	137.019.478	14.233.477	(3.613.677)	7.135.680	(5.337.071)	12.294	7.890.726	4.640.116	404.907	(762.962)	161.622.968
Invalidez parcial (40% ≤ % Incapacidad < 70%)	36.647.222	4.022.570	(482.954)	2.035.932	(2.108.773)	12.294	642.194	-	-	(198.398)	40.570.087
Invalidez total (% Incapacidad ≥ 70%)	15.881.387	3.448.893	(2.372.434)	947.484	(894.439)	-	248.440	-	-	(70.099)	17.189.232
Gran invalidez	9.515.635	463.212	(92.415)	509.384	(461.249)	-	142.718	-	-	10.219	10.087.504
Viudez y madres de hijos de filiación no matrimonial	69.372.070	5.010.646	(635.802)	3.352.278	(1.184.629)	-	6.754.268	4.640.116	-	(468.068)	86.840.879
Orfandad, ascendentes y descendientes	5.603.164	1.288.156	(30.072)	290.602	(687.981)	-	103.106	-	404.907	(36.616)	6.935.266
(2) Capitales representativos de pensiones en trámite:	1.366.981	4.602.626	(3.774.672)	-	(19.051)	-	-	-	-	-	2.175.882
Invalidez parcial (40% ≤ % Incapacidad < 70%)	988.307	2.613.377	(2.220.452)	-	(11.453)	-	-	-	-	-	1.369.779
Invalidez total (% Incapacidad ≥ 70%)	211.166	869.082	(757.212)	-	(9.827)	-	-	-	-	-	313.209
Gran invalidez	120.575	562.095	(286.078)	-	2.638	-	-	-	-	-	399.230
Viudez y madres de hijos de filiación no matrimonial	36.973	353.338	(302.172)	-	(65)	-	-	-	-	-	88.074
Orfandad, ascendentes y descendientes	9.960	204.732	(208.758)	-	(344)	-	-	-	-	-	5.590
(3) TOTAL Capitales representativos de pensiones (1 + 2)	138.386.459	18.836.101	(7.388.349)	7.135.680	(5.356.122)	12.294	7.890.726	4.640.116	404.907	(762.962)	163.798.850
(4) Reserva por prestaciones médicas por otorgar	3.603.749	3.540.619	(3.430.772)	-	-	-	-	-	-	-	3.713.596
(5) Reserva por subsidios por pagar	1.804.254	1.756.068	(1.436.555)	-	-	-	-	-	-	-	2.123.767
(6) Reserva por indemnizaciones por pagar (15% ≤ % Incapacidad < 40%)	860.820	2.348.626	(2.118.359)	-	-	-	-	-	-	-	1.091.087
(7) Reser. por siniestros ocurridos y no report. (IBNR) y por siniestros ocurridos pero no lo sufic. reportados (IBNER)	1.672.559	1.080.481	(1.406.077)	-	-	-	-	-	-	-	1.346.963
(8) Total Otras Reservas (4 + 5 + 6 + 7)	7.941.382	8.725.794	(8.391.763)	-	-	-	-	-	-	-	8.275.413
(9) SUBTOTAL DE RESERVAS NORMATIVAS (3+8)	146.327.841	27.561.895	(15.780.112)	7.135.680	(5.356.122)	12.294	7.890.726	4.640.116	404.907	(762.962)	172.074.263
(10) RESERVAS DE GESTIÓN	-	-	-	-	-	-	-	-	-	-	-
(11) Reserva adicional por insuficiencia de pasivos (MAX (10 – 9);0)	-	-	-	-	-	-	-	-	-	-	-
(12) Total - Reservas Técnicas (9 + 11)	146.327.841	27.561.895	(15.780.112)	7.135.680	(5.356.122)	12.294	7.890.726	4.640.116	404.907	(762.962)	172.074.263

(*) Reserva de Gestión. Corresponde a aquella reserva registrada para complementar el total de reservas normativas cuando las mismas son insuficientes.

MUTUAL DE SEGURIDAD C.CH.C. Y FILIALES

Notas a los Estados Financieros Consolidados
al 31 de diciembre de 2014 y 2013.

(32) Reservas por contratos de seguros, continuación

31-12-2013											
Reservas	Reserva de inicio	Altas	Bajas	Reajuste D.L. N°2.448	DisminucionReserva pago pension	Revaluo de permanencia	Variacion por cambio de tasa y TM	Reconoc. De pensiones e viudez <45 años	Rec. de pensiones de viudez > 18 y <24 años	Otros (reliq. de pensiones y reconf. Grupo familiar)	Reserva
											de cierre
(1) Capitales representativos de pensiones vigentes: (*)	115.908.496	14.037.356	(3.219.898)	2.730.028	(5.114.799)	-	7.173.604	5.059.800	434.595	-	137.009.182
Invalidez parcial (40% ≤ % Incapacidad < 70%)	32.807.127	5.748.121	(1.805.145)	797.917	(1.494.924)	-	583.830	-	-	-	36.636.926
Invalidez total (% Incapacidad ≥ 70%)	14.284.086	2.544.705	(869.792)	347.410	(650.884)	-	225.862	-	-	-	15.881.387
Gran invalidez	8.343.652	1.444.873	(225.372)	202.930	(380.196)	-	129.748	-	-	-	9.515.635
Viudez y madres de hijos de filiación no matrimonial	56.007.630	3.564.337	(287.985)	1.273.152	(2.385.293)	-	6.140.429	5.059.800	-	-	69.372.070
Orfandad, ascendientes y descendientes	4.466.001	735.320	(31.604)	108.619	(203.502)	-	93.735	-	434.595	-	5.603.164
(2) Capitales representativos de pensiones en trámite:	1.244.188	3.717.603	(3.594.810)	-	-	-	-	-	-	-	1.366.981
Invalidez parcial (40% ≤ % Incapacidad < 70%)	816.886	2.007.656	(1.836.235)	-	-	-	-	-	-	-	988.307
Invalidez total (% Incapacidad ≥ 70%)	186.698	589.949	(565.481)	-	-	-	-	-	-	-	211.166
Gran invalidez	213.008	449.881	(542.314)	-	-	-	-	-	-	-	120.575
Viudez y madres de hijos de filiación no matrimonial	24.227	451.006	(438.260)	-	-	-	-	-	-	-	36.973
Orfandad, ascendientes y descendientes	3.369	219.111	(212.520)	-	-	-	-	-	-	-	9.960
(3) TOTAL Capitales representativos de pensiones (1 + 2)	117.152.684	17.754.959	(6.814.708)	2.730.028	(5.114.799)	-	7.173.604	5.059.800	434.595	-	138.376.163
(4) Reserva por prestaciones médicas por otorgar	3.506.146	253.361	(155.759)	-	-	-	-	-	-	-	3.603.748
(5) Reserva por subsidios por pagar	3.621.825	104.914	(1.922.485)	-	-	-	-	-	-	-	1.804.254
(6) Reserva por indemnizaciones por pagar (15% ≤ % Incapacidad < 40%)	1.489.812	298.728	(927.720)	-	-	-	-	-	-	-	860.820
(7) Reser. por siniestros ocurridos y no report. (IBNR) y por siniestros ocurridos pero no lo sufic. reportados (IBNER)	1.040.263	707.362	(75.066)	-	-	-	-	-	-	-	1.672.559
(8) Total Otras Reservas (4 + 5 + 6 + 7)	9.658.046	1.364.365	(3.081.030)	-	-	-	-	-	-	-	7.941.381
(9) SUBTOTAL DE RESERVAS NORMATIVAS (3+8)	126.810.730	19.119.324	(9.895.738)	2.730.028	(5.114.799)	-	7.173.604	5.059.800	434.595	-	146.317.544
(10) RESERVAS DE GESTIÓN	-	-	-	-	-	-	-	-	-	-	-
(11) Reserva adicional por insuficiencia de pasivos (MAX (10 - 9);0)	-	-	-	-	-	-	-	-	-	-	-
(12) Total - Reservas Técnicas (9 + 11)	126.810.730	19.119.324	(9.895.738)	2.730.028	(5.114.799)	-	7.173.604	5.059.800	434.595	-	146.317.544

(*) Reserva de gestión. Corresponde a aquella reserva registrada para complementar el total de reservas normativas cuando las mismas son insuficientes.

MUTUAL DE SEGURIDAD C.CH.C. Y FILIALES

Notas a los Estados Financieros Consolidados
al 31 de diciembre de 2014 y 2013.

(32) Reservas por contratos de seguros, continuación

A.2 Conciliación de los saldos contabilizados de apertura y cierre de los capitales representativos de pensiones

Concepto : Pensiones Vigentes	31/12/2014					
	Invalidez parcial M\$	Invalidez total M\$	Gran invalidez M\$	Viudez M\$	Orfandad M\$	Total M\$
(1) Total capitales representativos iniciales	36.647.222	15.881.387	9.515.635	69.372.070	5.603.164	137.019.478
(2) Total capitales representativos constituidos durante el período	4.034.864	3.448.893	463.212	5.010.646	1.288.156	14.245.771
(3) Variación por cambio de factor al aumentar edad del beneficiario	(2.591.727)	(3.266.873)	(553.664)	(1.820.432)	(718.053)	(8.950.749)
(4) Variación por reconfiguración del grupo familiar	-	-	-	(468.068)	(34.442)	(502.510)
(5) Variación por reajuste de pensiones según D.L. N°2.448, de 1979.	2.035.932	947.484	509.384	3.352.278	290.602	7.135.680
(6) Variación por cambio de factor al modificarse la tasa de descuento	948.685	382.394	234.656	2.745.662	86.971	4.398.368
(7) Variación por cambio de factor al modificarse hipótesis de mortalidad	(306.491)	(133.954)	(91.938)	4.008.607	16.134	3.492.358
(8) Otras variaciones (Reconocimiento del 1/5 año 2012 y 2013)	(198.398)	(70.099)	10.219	-	(2.174)	(260.452)
(9) Subtotal - Movimientos (2 + 3 + 4 + 5 + 6 + 7 + 8)	40.570.087	17.189.232	10.087.504	82.200.763	6.530.358	156.577.944
(10) Variación por reajuste de pensiones según DL N°2.448 de 1979	-	-	-	-	-	-
(11) Variación por cambio de factor al modificarse la tasa de descto	-	-	-	-	-	-
(12) Variación por cambio de factor al modificarse hipótesis de mortalidad	-	-	-	-	-	-
(13) Otras variaciones (especificar)	-	-	-	4.640.116	404.908	5.045.023
(14) Subtotal con efecto en patrimonio (10+11+12+13)	-	-	-	4.640.116	404.908	5.045.023
(10) Reserva de cierre (1 + 9 +14)	40.570.087	17.189.232	10.087.504	86.840.879	6.935.266	161.622.968

MUTUAL DE SEGURIDAD C.CH.C. Y FILIALES

Notas a los Estados Financieros Consolidados
al 31 de diciembre de 2014 y 2013.

(32) Reservas por contratos de seguros, continuación

Concepto : Pensiones Vigentes	31/12/2013					
	Invalidez parcial M\$	Invalidez total M\$	Gran invalidez M\$	Viudez M\$	Orfandad M\$	Total M\$
(1) Total capitales representativos iniciales	32.807.126	14.284.086	8.343.653	56.007.630	4.466.001	115.908.496
(2) Total capitales representativos constituidos durante el periodo	5.748.121	2.544.705	1.444.873	3.564.337	735.320	14.037.356
(3) Variación por cambio de factor al aumentar edad del beneficiario	(3.300.068)	(1.520.675)	(605.568)	(2.673.277)	(235.107)	(8.334.695)
(4) Variación por reconfiguración del grupo familiar	-	-	-	-	-	-
(5) Variación por reajuste de pensiones según D.L. N°2.448, de 1979	797.917	347.410	202.930	1.273.152	108.620	2.730.029
(6) Variación por cambio de factor al modificarse la tasa de descuento	998.374	408.227	249.167	2.582.276	93.659	4.331.703
(7) Variación por cambio de factor al modificarse hipótesis de mortalidad	(414.544)	(182.366)	(119.420)	3.558.153	76	2.841.899
(8) Otras variaciones (Reconocimiento del 1/5 año 2012 y 2013)	-	-	-	-	-	-
-(9) Subtotal - Movimientos (2 + 3 + 4 + 5 + 6 + 7 + 8)	36.636.926	15.881.387	9.515.635	64.312.271	5.168.569	131.514.788
(10) Variación por reajuste de pensiones según DL N°2.448 de 1979	-	-	-	-	-	-
(11) Variación por cambio de factor al modificarse la tasa de descto	-	-	-	-	-	-
(12) Variación por cambio de factor al modificarse hipótesis de mortalidad	-	-	-	-	-	-
(13) Otras variaciones de reservas	-	-	-	5.059.799	434.595	5.494.394
(14) Subtotal con efecto en patrimonio (10+11+12+13)	-	-	-	5.059.799	434.595	5.494.394
(10) Reserva de cierre (1 + 9 +14)	36.636.926	15.881.387	9.515.635	69.372.070	5.603.164	137.009.182

MUTUAL DE SEGURIDAD C.CH.C. Y FILIALES

Notas a los Estados Financieros Consolidados
al 31 de diciembre de 2014 y 2013.

(32) Reservas por contratos de seguros, continuación

B) Evolución de la pérdida incurrida por las prestaciones otorgadas

b.1 Evolución de la pérdida incurrida por concepto de prestaciones médicas

En miles de pesos

Año de ocurrencia	Concepto	Desfase entre periodo de ocurrencia del siniestro y la valuación						
		Año de ocurrencia	1 año después	2 años después	3 años después	4 años después	5 años después	Más de 5 años después
Años Anteriores	Reserva por prestaciones médica							
	Pagos acumulados							
	Gasto total							
Año 2009	Reserva por prestaciones médica							
	Pagos acumulados							
	Gasto total							
Año 2010	Reserva por prestaciones médica							
	Pagos acumulados							
	Gasto total							
Año 2011	Reserva por prestaciones médica							
	Pagos acumulados							
	Gasto total							
Año 2012	Reserva por prestaciones médica	3.506.146	175.307	70.123				
	Pagos acumulados	-	3.330.839	3.436.023				
	Gasto total							
Año 2013	Reserva por prestaciones médica	3.428.440	102.853					
	Pagos acumulados	-	3.325.587					
	Gasto total							
Año 2014	Reserva por prestaciones médica	3.540.619						
	Gasto total	3.713.595						

Mutual no cuenta con información histórica de aquellas reservas que son requeridas a contar del ejercicio 2012 y como consecuencia el cuadro arriba incluido no incluye dicha información. Mutual irá poblando estos cuadros en ejercicios futuros, pues ya ha dispuesto que la información relacionada sea obtenida y almacenada.

MUTUAL DE SEGURIDAD C.CH.C. Y FILIALES

Notas a los Estados Financieros Consolidados
al 31 de diciembre de 2014 y 2013.

(32) Reservas por contratos de seguros, continuación

b.2 Evolución de la pérdida incurrida por concepto de subsidios

En miles de pesos

Año de ocurrencia	Concepto	Desfase entre periodo de ocurrencia del siniestro y la valuación						
		Año de ocurrencia	1 año después	2 años después	3 años después	4 años después	5 años después	Más de 5 años después
Años Anteriores	Reserva por prestaciones médica Pagos acumulados							
	Gasto total							
Año 2009	Reserva por prestaciones médica Pagos acumulados							
	Gasto total							
Año 2010	Reserva por prestaciones médica Pagos acumulados							
	Gasto total							
Año 2011	Reserva por prestaciones médica Pagos acumulados							
	Gasto total							
Año 2012	Reserva por prestaciones médica Pagos acumulados	3.621.825 -	225.845 3.395.980	134.161 3.487.664				
	Gasto total							
Año 2013	Reserva por prestaciones médica Pagos acumulados	1.578.408 -	233.538 1.344.870					
	Gasto total							
Año 2014	Reserva por prestaciones médica Pagos acumulados	1.756.068 -						
	Gasto total	2.123.767						

Mutual no cuenta con información histórica de aquellas reservas que son requeridas a contar del ejercicio 2012 y como consecuencia el cuadro adjunto no incluye dicha información. Mutual irá poblando estos cuadros en ejercicios futuros, pues ya ha dispuesto que la información relacionada sea obtenida y almacenada.

MUTUAL DE SEGURIDAD C.CH.C. Y FILIALES

Notas a los Estados Financieros Consolidados
al 31 de diciembre de 2014 y 2013.

(32) Reservas por contratos de seguros, continuación

b.3. Evolución de la pérdida incurrida por concepto de indemnizaciones

Año de ocurrencia	Concepto	Desfase entre periodo de ocurrencia del siniestro y la valuación						
		Año de ocurrencia	1 año después	2 años después	3 años después	4 años después	5 años después	Más de 5 años después
Años Anteriores	Reserva por prestaciones médica							
	Pagos acumulados							
	Gasto total							
Año 2009	Reserva por prestaciones médica							
	Pagos acumulados							
	Gasto total							
Año 2010	Reserva por prestaciones médica							
	Pagos acumulados							
	Gasto total							
Año 2011	Reserva por prestaciones médica							
	Pagos acumulados							
	Gasto total							
Año 2012	Reserva por prestaciones médica	1.489.812	175.940	121.450				
	Pagos acumulados	-	1.313.872	1.368.362				
	Gasto total							
Año 2013	Reserva por prestaciones médica	684.880	126.090					
	Pagos acumulados	-	558.790					
	Gasto total							
Año 2014	Reserva por prestaciones médica	843.547						
	Pagos acumulados	-						
	Gasto total	1.091.087						

Mutual no cuenta con información histórica de aquellas reservas que son requeridas a contar del ejercicio 2012 y como consecuencia el cuadro adjunto no incluye dicha información. Mutual irá poblando estos cuadros en ejercicios futuros, pues ya ha dispuesto que la información relacionada sea obtenida y almacenada.

MUTUAL DE SEGURIDAD C.CH.C. Y FILIALES

Notas a los Estados Financieros Consolidados
al 31 de diciembre de 2014 y 2013.

(32) Reservas por contratos de seguros, continuación

b.4. Evolución de la pérdida incurrida por concepto de capitales representativos de pensiones de invalidez parcial

En miles de pesos

Año de ocurrencia	Concepto	Desfase entre periodo de ocurrencia del siniestro y la valuación						
		Año de ocurrencia	1 año después	2 años después	3 años después	4 años después	5 años después	Más de 5 años después
Años Anteriores	Reserva por prestaciones médica	7.524.710	11.017.839	5.393.805	1.643.327	629.389	484.814	1.432.791
	Pagos acumulados							
	Gasto total							
Año 2009	Reserva por prestaciones médica	334.986	883.427	594.516	162.797	137.162	39.676	
	Pagos acumulados							
	Gasto total							
Año 2010	Reserva por prestaciones médica	431.776	704.803	496.566	327.395	63.876		
	Pagos acumulados							
	Gasto total							
	Reserva por prestaciones médica	362.546	423.638	604.456	117.396			
Año 2010	Pagos acumulados							
	Gasto total							
	Reserva por prestaciones médica	177.426	571.595	183.743				
	Pagos acumulados							
Año 2010	Gasto total							
	Reserva por prestaciones médica	288.748	162.745					
Año 2013	Pagos acumulados	-	-					
	Gasto total							
Año 2014	Reserva por prestaciones médica	5.374.139						
	Pagos acumulados	-						
	Gasto total	40.570.087						

Nota: Corresponde exponer la evolución de la reserva por capitales representativos de pensiones de invalidez parcial por pensiones vigentes y los pagos acumulados por dicho concepto desde el periodo de ocurrencia hasta el periodo de reporte. Por pago, deberá entenderse el importe del capital representativo reconocido a la fecha de configuración definitiva del beneficio.

MUTUAL DE SEGURIDAD C.CH.C. Y FILIALES

Notas a los Estados Financieros Consolidados
al 31 de diciembre de 2014 y 2013.

(32) Reservas por contratos de seguros, continuación

b.5. Evolución de la pérdida incurrida por concepto de capitales representativos de pensiones por invalidez total

En miles de pesos

Año de ocurrencia	Concepto	Desfase entre periodo de ocurrencia del siniestro y la valuación						
		Año de ocurrencia	1 año después	2 años después	3 años después	4 años después	5 años después	Más de 5 años después
Años Anteriores	Reserva de pensiones	1.840.062	3.540.027	4.228.271	502.447	289.804	106.931	670.643
	Pagos acumulados							
	Gasto total							
Año 2009	Reserva de pensiones	99.139	338.916	374.513	80.072	15.687		
	Pagos acumulados						-	
	Gasto total							
Año 2010	Reserva de pensiones	48.714	367.835	676.958	86.190			
	Pagos acumulados					-		
	Gasto total							
Año 2011	Reserva de pensiones	51.389	352.578	681.552	19.732			
	Pagos acumulados							
	Gasto total							
Año 2012	Reserva de pensiones	12.228	339.480	575.696				
	Pagos acumulados							
	Gasto total							
Año 2013	Reserva de pensiones	31.273	76.666					
	Pagos acumulados							
	Gasto total							
Año 2014	Reserva de pensiones	1.782.430						
	Pagos acumulados							
	Gasto total	17.189.232						

Nota: Corresponde exponer la evolución de la reserva por capitales representativos de pensiones por invalidez total por pensiones vigentes y los pagos acumulados por dicho concepto desde el periodo de ocurrencia hasta el periodo de reporte. Por pago deberá entenderse el importe del capital representativo reconocido a la fecha de configuración definitiva del beneficio.

MUTUAL DE SEGURIDAD C.CH.C. Y FILIALES

Notas a los Estados Financieros Consolidados
al 31 de diciembre de 2014 y 2013.

(32) Reservas por contratos de seguros, continuación

b.6. Evolución de la pérdida incurrida por concepto de capitales representativos de pensiones por gran invalidez

En miles de pesos

Año de ocurrencia	Concepto	Desfase entre periodo de ocurrencia del siniestro y la valuación						
		Año de ocurrencia	1 año después	2 años después	3 años después	4 años después	5 años después	Más de 5 años después
Años Anteriores	Reserva de pensiones Pagos acumulados	360.744	3.788.537	2.910.790	171.943	25.792	7.076	236.101
	Gasto total							-
Año 2008	Reserva de pensiones Pagos acumulados	-	-	-	-	-	-	-
	Gasto total							-
Año 2010	Reserva de pensiones Pagos acumulados	-	154.823	318.363	-	-		
	Gasto total							-
Año 2011	Reserva de pensiones Pagos acumulados	-	172.314	128.484	-			
	Gasto total							-
Año 2012	Reserva de pensiones Pagos acumulados	-	21.909	253.665				
	Gasto total							-
Año 2013	Reserva de pensiones Pagos acumulados	191.144	-					
	Gasto total	-	-					
Año 2014	Reserva de pensiones Pagos acumulados	1.345.819						
	Gasto total	-						
	Gasto total	10.087.504						

Nota: Corresponde exponer la evolución de la reserva por capitales representativos de pensiones por gran invalidez por pensiones vigentes y los pagos acumulados por dicho concepto desde el periodo de ocurrencia hasta el periodo de reporte. Por pago deberá entenderse el importe del capital representativo reconocido a la fecha de configuración definitiva del beneficio.

MUTUAL DE SEGURIDAD C.CH.C. Y FILIALES

Notas a los Estados Financieros Consolidados
al 31 de diciembre de 2014 y 2013.

(32) Reservas por contratos de seguros, continuación

b.7. Evolución de la pérdida incurrida por concepto de capitales representativos de pensiones de viudez

En miles de pesos

Año de ocurrencia	Concepto	Desfase entre periodo de ocurrencia del siniestro y la valuación						
		Año de ocurrencia	1 año después	2 años después	3 años después	4 años después	5 años después	Más de 5 años después
Años Anteriores	Reserva de pensiones	56.354.305	635.053	361.434	248.848	390.851	254.462	3.814.223
	Pagos acumulados							
	Gasto total							
Año 2008	Reserva de pensiones	1.826.120	67.031					
	Pagos acumulados							
	Gasto total							
Año 2009	Reserva de pensiones	1.568.321	14.366					
	Pagos acumulados							
	Gasto total							
Año 2010	Reserva de pensiones	1.405.464	34.177	11.276				
	Pagos acumulados							
	Gasto total							
Año 2011	Reserva de pensiones	1.836.597	208.302	106.039				
	Pagos acumulados							
	Gasto total							
Año 2012	Reserva de pensiones	1.457.491						
	Pagos acumulados							
	Gasto total							
Año 2013	Reserva de pensiones	16.246.519						
	Pagos acumulados							
	Gasto total	86.840.879						

Nota: Corresponde exponer la evolución de la reserva por capitales representativos vigentes de viudez y los pagos acumulados por dicho concepto desde el periodo de ocurrencia hasta el periodo de reporte. Por pago deberá entenderse el importe del capital representativo reconocido a la fecha de configuración definitiva del beneficio.

MUTUAL DE SEGURIDAD C.CH.C. Y FILIALES

Notas a los Estados Financieros Consolidados
al 31 de diciembre de 2014 y 2013.

(32) Reservas por contratos de seguros, continuación

b.8. Evolución de la pérdida incurrida por concepto de capitales representativos de pensiones de orfandad

En miles de pesos

Año de ocurrencia	Concepto	Desfase entre periodo de ocurrencia del siniestro y la valuación						
		Año de ocurrencia	1 año después	2 años después	3 años después	4 años después	5 años después	Más de 5 años después
Años Anteriores	Reserva de pensiones	2.514.188	17.537	4.728	6.741	9.435	3.239	52.230
	Pagos acumulados							
	Gasto total							
Año 2008	Reserva de pensiones	485.684	9.644					
	Pagos acumulados							
	Gasto total							
Año 2009	Reserva de pensiones	417.039		993				
	Pagos acumulados							
	Gasto total							
Año 2010	Reserva de pensiones	477.355	11.961					
	Pagos acumulados							
	Gasto total							
Año 2011	Reserva de pensiones	618.843		18.950				
	Pagos acumulados							
	Gasto total							
Año 2012	Reserva de pensiones	394.946	4.718					
	Pagos acumulados							
	Gasto total							
Año 2013	Reserva de pensiones	1.887.033						
	Pagos acumulados							
	Gasto total	6.935.266						

Nota: Corresponde exponer la evolución de los capitales representativos de pensiones de orfandad y los pagos acumulados por dicho concepto desde el período de ocurrencia hasta el periodo de reporte. Por pago deberá entenderse el importe del capital representativo reconocido a la fecha de configuración definitiva del beneficio.

MUTUAL DE SEGURIDAD C.CH.C. Y FILIALES

Notas a los Estados Financieros Consolidados
al 31 de diciembre de 2014 y 2013.

(32) Reservas por contratos de seguros, continuación

b.9. Evolución de la pérdida incurrida por concepto de capitales representativos de pensiones de orfandad

En miles de pesos

Año de ocurrencia	Concepto	Año de ocurrencia	Desfase entre periodo de ocurrencia del siniestro y la valuación						Siniestros últimos	IBNR a la fecha de reporte
			1 año después	2 años después	3 años después	4 años después	5 años después	Más de 5 años después		
Años Anteriores	Reserva de pensiones									
	Pagos acumulados									
	Gasto total									
Año 2009	Reserva de pensiones									
	Pagos acumulados									
	Gasto total									
Año 2010	Reserva de pensiones									
	Pagos acumulados									
	Gasto total									
Año 2011	Reserva de pensiones									
	Pagos acumulados									
	Gasto total									
Año 2012	Reserva de pensiones	8.617.783	577.093	325.374				325.734	69.295	
	Pagos acumulados		8.040.960	8.292.049				8.292.049	-	
	Gasto total									
Año 2013	Reserva de pensiones	5.691.729	462.482					462.482	197.187	
	Pagos acumulados		5.229.248					5.229.248		
	Gasto total							6.140.234	1.080.481	
Año 2014	Reserva de pensiones	6.140.234								
	Pagos acumulados									
	Gasto total	6.928.450						Totales	1.346.963	

Nota: Corresponde exponer la evolución de los capitales representativos de pensiones de orfandad y los pagos acumulados por dicho concepto desde el período de ocurrencia hasta el periodo de reporte. Por pago deberá entenderse el importe del capital representativo reconocido a la fecha de configuración definitiva del beneficio.

MUTUAL DE SEGURIDAD C.CH.C. Y FILIALES

Notas a los Estados Financieros Consolidados
al 31 de diciembre de 2014 y 2013.

(32) Reservas por contratos de seguros, continuación

Aplicación de Reservas:

Conforme a lo señalado en circular N° 2973 del 7 de enero de 2014, Mutual optó por registrar las reservas pendientes bajo la siguiente metodología:

- Aplicar a 3 cuotas el stock de reservas de pensionado por un monto de M\$21.520.815, actualizado al 31 de diciembre de 2013, a los resultados de los periodos 2013, 2014 y 2015. El efecto en el Estado de Resultados al 31 de diciembre de 2014 y 2013 ascendió a M\$7.890.726, M\$7.715.604, respectivamente.
- Aplicar el 2/5 de reservas de viudas y orfandades al patrimonio de Mutual, siguiendo el criterio establecido en el ejercicio contable del año 2012. El efecto para el ejercicio 2014 y 2013 ascendió a M\$ 5.45.023, M\$5.173.877 respectivamente.

	Resultado M\$	Patrimonio M\$
Aplicación tasa y tabla 2006 stock pensionados	7.890.726	-
Capital viudas menor 45 y orfandad de 18 a 24 años	-	5.045.023
Totales	7.890.726	5.045.023

(33) Provisiones, retenciones, obligaciones previsionales e impuestos

Las provisiones al 31 de diciembre de 2014 y 2013 se detallan a continuación:

Concepto	31-12-2014 M\$	31-12-2013 M\$
Retenciones previsionales	2.190.450	1.553.328
Impuestos por pagar	1.237.772	501.153
Otras retenciones del personal	176.067	577.707
Provisión bonos	10.733.958	9.885.969
Provisión ordenes de atención	1.834.143	1.934.955
Deterioro Goodwill ICR	1.000.000	-
Otras provisiones de gastos	3.828.297	8.216.485
Totales	21.000.687	22.669.597

MUTUAL DE SEGURIDAD C.CH.C. Y FILIALES

Notas a los Estados Financieros Consolidados
al 31 de diciembre de 2014 y 2013.

(34) Impuesto corriente e impuestos diferidos

(a) Impuesto corriente

La Mutual de Seguridad de la C.CH.C y sus filiales al cierre de cada ejercicio ha constituido la provision de impuesto a la renta de primera categoria y la provision del impuesto único del Artículo N°21 de la Ley de Renta, que se determinó en base a las disposiciones legales tributarias vigentes y se ha reflejado el activo correspondiente por M\$ 2.323.154 en el año 2014 y M\$ 2.711.835 en el 2013. Dicha provisión se presenta neta de los impuestos por recuperar, según se detalla a continuación:

Concepto	31/12/2014 M\$	31/12/2013 M\$
Impuesto a la renta(tasa de impuesto %)		
Provision 35% impuesto Unico	(97.413)	(93.745)
Menos:		
Pagos Provisionales mensuales	975.548	1.103.821
PPM por perdidas acumuladas, articulo N°31, inciso 3	81.044	71.940
Credito por gastos de capacitacion	1.038.977	1.468.347
Credito por adquisicion de activos fijos	-	-
Credito por donaciones	284.805	161.472
otros	6.584	
Total	2.289.545	2.711.835

(b) Efecto de impuestos diferidos en patrimonio corriente

No aplica

MUTUAL DE SEGURIDAD C.CH.C. Y FILIALES

Notas a los Estados Financieros Consolidados
al 31 de diciembre de 2014 y 2013.

(34) Impuesto corriente e impuestos diferidos, continuación

- Los impuestos diferidos corresponden al monto del impuesto sobre las utilidades que la Mutual tendrá que pagar (Pasivos) o recuperar (Activos) en ejercicios futuros, relacionados con diferencias temporarias entre la base fiscal o tributaria y el importe contable en libros de ciertos activos y pasivos.

Los impuestos diferidos al 31 de diciembre de 2014 y 2013 se refieren a los siguientes conceptos:

Concepto	31/12/2014 M\$	31/12/2013 M\$
Provisiones	128.717	103.445
gasto anticipado	(17.952)	-
perdida tributaria	109.266	35.603
Otros activos PPE	(15.120)	(2.658)
Total	204.911	136.390

(a) Resultado por impuestos

El efecto del gasto tributario al 31 de diciembre de 2014 y para el mismo periodo del año anterior, se compone de los siguientes conceptos:

Concepto	31/12/2014 M\$	31/12/2013 M\$
Gasto por impuesto a la renta:		
Impuesto año corriente	(97.413)	(93.745)
Abono (cargo) a impuesto diferidos:		
Originacion y reversos de diferencias temporarias	68.521	45.647
Cambios en diferencias temporales no reconocidas	-	-
Beneficio fiscal ejercicios anteriores	-	-
Reconocimiento de perdidas tributarias no reconocidas previamente	-	-
Subtotal	(28.892)	(48.098)
Impuesto por gasto rechazado articulo N°21	-	-
PPM por perdidas acumuladas Articulo N°31, inciso 3	9.104	71.940
Otros	(9.658)	(21.016)
Cargo (abono) neto a resultados por impuesto a la renta	(29.446)	2.826

MUTUAL DE SEGURIDAD C.CH.C. Y FILIALES

Notas a los Estados Financieros Consolidados
al 31 de diciembre de 2014 y 2013.

(34) Impuesto corriente e impuestos diferidos, continuación

(a) Reconciliación de la tasa de impuesto efectiva

A continuación se indica la conciliación entre la tasa de impuesto a la renta y la tasa efectiva aplicada en la determinación del gasto por impuesto al 31 de diciembre de 2014 y 2013.

Concepto	31-12-2014		31-12-2013	
	Tasa de impuesto	Monto M\$	Tasa de impuesto	Monto M\$
Utilidad antes de impuestos				
Tasa de impuesto aplicable				
Impuesto a la tasa impositiva vigente al 31.12				
Efecto tributario de los gastos que no son deducibles al calcular la renta imponible				
Diferencias permanentes				
Impuesto único (gastos rechazados)				
Gastos no deducibles (gastos financieros y no tributarios)				
Resultado por inversiones en sociedades				
Efecto de impuestos no reconocidos en el estado de resultados por las NIIF				
Otros (especificar)				
Tasa efectiva y gasto por impuesto a la renta				

La tasa efectiva por impuesto a la renta para los años 2014 y 2013 es xx% y xx%, respectivamente.

MUTUAL DE SEGURIDAD C.CH.C. Y FILIALES

Notas a los Estados Financieros Consolidados
al 31 de diciembre de 2014 y 2013.

(35) Obligaciones por beneficios post - empleo

El detalle de las Obligaciones al 31 de diciembre de 2014 y 2013, por beneficios post empleo y otros beneficios es el siguiente:

(a) Movimiento de las provisiones por indemnización por años de servicios

	31-12-2014	31-12-2013
	M\$	M\$
Valor actual de las obligaciones al inicio del ejercicio	2.285.660	2.214.712
Costo del servicio del periodo actual	133.633	118.102
Costo por intereses	146.121	123.925
Beneficios pagados en el periodo actual	(641.166)	(666.629)
Ganancias (pérdidas) actuariales	430.866	495.550
Total obligación al final del periodo	<u>2.355.114</u>	<u>2.285.660</u>

(b) Gastos por beneficio neto (efecto en resultados)

	31-12-2014	31-12-2013
	M\$	M\$
Costo del servicio del periodo actual	133.633	118.102
Costo por intereses	146.121	123.925
Total gastos por beneficio neto	<u>279.754</u>	<u>242.027</u>

(c) Hipótesis utilizada en la determinación de las provisiones

	31-12-2014	31-12-2013
	M\$	M\$
Tasa de interés de descuento (base real)	1,52%	2,51%
Tabla de mortalidad M-95 (margen de mortalidad sobre tabla)	50,00%	50,00%
Tasa de rotación empleados	1,00%	0,85%
Tasa de inflación anual	4,80%	3,01%

MUTUAL DE SEGURIDAD C.CH.C. Y FILIALES

Notas a los Estados Financieros Consolidados
al 31 de diciembre de 2014 y 2013.

(35) Obligaciones por beneficios post – empleo, continuación

(c) Cálculo rotación del personal afecto beneficio años 2014 y 2013

	31-12-2014 M\$	31-12-2013 M\$
Personal vigente fin del año con contrato indefinido	3.028	2.705
Egresos afectos a indemnización (cada año)	27	22
Personal ingresado con contrato indefinido cada año	103	224
Tasa de rotación anual (cierre anual)	1.00%	0,85%

(d) Cálculo del probable pago de la provisión indemnización de años de servicios

	31-12- 20 14 M\$	31-12- 20 13 M\$
Provisión corriente (un año o menos de un año)	23.156	694.079
Provisiones no corriente (a más de un año)	2.331.958	1.591.581

(36) Otros pasivos

Los otros pasivos al 31 de diciembre de 2014 y 2013 se detallan a continuación:

Conceptos	Pasivos corrientes		Pasivos no corrientes	
	31/12/2014 M\$	31/12/2013 M\$	31/12/2014 M\$	31/12/2013 M\$
Arriendo anticipado gimnasio	6.729	6.729	99.983	105.567
Totales	6.729	6.729	99.983	105.567

(37) Ingresos diferidos

Esta nota no aplica.

(38) Pasivos devengados

El detalle de los pasivos acumulados es el siguiente:

Detalle	31-12-2014 M\$	31-12-2013 M\$
Provisión vacaciones devengadas	4.454.779	4.455.203
Total	4.454.779	4.455.203

MUTUAL DE SEGURIDAD C.CH.C. Y FILIALES

Notas a los Estados Financieros Consolidados
al 31 de diciembre de 2014 y 2013.

(39) Pasivos incluidos en grupos de activos clasificados como mantenidos para la venta

Esta nota no aplica.

(40) Fondo de contingencia

Detalle	31/12/2014 M\$	31/12/2013 M\$
Saldo inicial al 1° de enero	22.376.930	20.771.449
Ingresos del período:		
1. Cotización extraordinaria	7.134.210	6.530.412
2. Aporte provisorio mensual por diferencia gpe-gap	22.283.199	-
3. Aporte del 0,25% del ic mensual	578.203	531.433
4. Ajuste anual del aporte provisorio	-	-
5. Disminución de los capitales representativos constituidos por incrementos extraordinarios	636.656	576.417
6. Otros	-	-
Subtotal ingresos	<u>30.632.269</u>	<u>7.638.262</u>
Egresos del período:		
1. Aumento de los capitales representativos vigentes por incrementos extraordinarios	-	-
2. Proporción del pago de pensiones por incrementos extraordinarios	(1.329.211)	(1.345.003)
3. Pago de beneficios pecuniarios extraordinarios (detallar conceptos y monto)	-	-
- aguinaldo fiestas patrias	-	-
- aguinaldo de navidad	(328.330)	(296.916)
4. Proporción de los nuevos capitales representativos constituidos por incrementos extraordinarios (*)	(167.296)	(1.327.428)
5. Otros		
- prov. Ext. Pensión supervivencia	-	-
- reajuste de capitales representativos extraordinario	(558.788)	(236.589)
Subtotal egresos	<u>(2.383.625)</u>	<u>(3.205.936)</u>
Ajuste limite 100 gap	<u>(23.127.952)</u>	<u>(2.826.845)</u>
Saldo al final del período	<u><u>27.497.621</u></u>	<u><u>22.376.930</u></u>

(*) En este concepto se incluye la proporción de los nuevos capitales representativos constituidos al cumplir 45 años de edad las pensionadas por viudez o madre de los hijos naturales del causante, que estaban percibiendo un incremento extraordinario de los cubiertos por la Ley N°19.578.

Composición de los capitales representativos vigentes

Conceptos	31/12/2014 M\$	31/12/2013 M\$
Capitales vigentes constituidos normalmente	150.687.597	126.173.536
Capitales vigentes constituidos por incrementos extraordinarios	10.935.371	10.845.942
Total de capitales representativos vigentes	<u><u>161.622.968</u></u>	<u><u>137.019.478</u></u>

MUTUAL DE SEGURIDAD C.CH.C. Y FILIALES

Notas a los Estados Financieros Consolidados
al 31 de diciembre de 2014 y 2013.

(41) Otras reservas

Mutual no presenta saldos por este concepto al 31 de diciembre 2014 y 2013.

(42) Intereses, reajustes y multas por cotizaciones

Concepto	31/12/2014 M\$	31/12/2013 M\$
Intereses y reajustes		
Por cotización básica	884.405	485.944
Por cotización adicional	492.911	813.504
Por cotización extraordinaria	42.941	26.997
Multas		
Por cotización básica	506.761	668.141
Por cotización adicional	436.152	511.597
Por cotización extraordinaria	20.034	37.119
Totales	2.383.204	2.543.302

(43) Rentas de inversiones

(a) Rentas de inversiones financieras que respaldan reservas

TIPOS DE INSTRUMENTOS	31/12/2014 M\$	31/12/2013 M\$
Del Fondo de Contingencia	968.257	927.290
Del Fondo De Eventualidades	356.658	251.983
Del Fondo de Pensiones	3.054.924	2.748.428
Del Fondo de Pensiones Adicional	203.192	126.123
TOTAL	4.583.031	4.053.824

(b) Pérdidas de inversiones financieras que respaldan reservas

INSTRUMENTOS	31/12/2014 M\$	31/12/2013 M\$
Del Fondo de Contingencia	(668)	(513)
Del Fondo De Eventualidades	(120.765)	(18.733)
Del Fondo de Pensiones	(20)	(1.497)
TOTAL	(121.453)	(20.743)

MUTUAL DE SEGURIDAD C.CH.C. Y FILIALES

Notas a los Estados Financieros Consolidados
al 31 de diciembre de 2014 y 2013.

(43) Rentas de inversiones , continuación

(c) Otras rentas de inversiones

TIPOS DE INSTRUMENTOS	31/12/2014 M\$	31/12/2013 M\$
De Inversiones Financieras	7.530.155	6.193.089
TOTAL	7.530.155	6.193.089

(d) Otras pérdidas de inversiones

TIPOS DE INSTRUMENTOS	31/12/2014 M\$	31/12/2013 M\$
De Inversiones Financieras	(2.699.002)	(4.073.340)
TOTAL	(2.699.002)	(4.073.340)

MUTUAL DE SEGURIDAD C.CH.C. Y FILIALES

Notas a los Estados Financieros Consolidados
al 31 de diciembre de 2014 y 2013.

(44) Ventas de servicios médicos a terceros y costo de prestaciones médicas a terceros

El detalle de la Venta de servicios médicos a terceros y el costo de prestaciones médicas a terceros es el siguiente:

31-12-2014		Venta de servicios médicos a terceros					Costo de prestaciones médicas a terceros				
		Prestaciones médicas	Exámenes pre ocupacionales	Intereses, reajustes y multas	Administración de Policlínicos y Otros	Total	Prestaciones médicas	Exámenes pre ocupacionales	Intereses, reajustes y multas	Administración de Policlínicos y Otros	Total
	Razón social										
	Organismos administradores:										
70.360.100-6	Asociación Chilena de Seguridad	1.081	-	-	155	1.236	1.081	-	-	155	1.236
70.015.580-3	Instituto de Seguridad del Trabajo	5.835	1.308	-	-	7.143	5.835	1.308	-	-	7.143
61.533.000-0	Instituto de Seguridad Laboral	2.315.523	171.920	-	135.541	2.622.984	2.315.523	171.920	-	135.541	2.622.984
	Otras instituciones de salud privada										
	Isapres y otras	620.823	196.401	-	7.937	825.161	620.823	196.401	-	7.937	825.161
	Otras Empresas										
	Empresas	4.124.434	11.376.536	-	11.657.543	27.158.513	4.124.434	11.376.536	-	11.657.543	27.158.513
79.587.210-8	Adm Pol. Minera Escondida Ltda.	1.054	613.881	-	296.800	911.735	1.054	613.881	-	296.800	911.735
60.506.000-5	Policia de investigaciones de Chile	143.985	-	-	-	143.985	143.985	-	-	-	143.985
81.826.800-9	C.C.A.F. de los Andes	122.778	-	-	-	122.778	122.778	-	-	-	122.778
65.077.010-2	Jefatura Ejecutiva de Adm. de los FFAA	112.162	-	-	-	112.162	112.162	-	-	-	112.162
96.809.480-7	Multi Assist S.A.	102.170	-	-	-	102.170	102.170	-	-	-	102.170
89.468.900-5	Cia. Minera Doña Ines de Collahuasi	74.025	-	-	-	74.025	74.025	-	-	-	74.025
97.004.000-5	Banco de Chile	68.108	-	-	-	68.108	68.108	-	-	-	68.108
76.034.737-k	ITAU Chile Cia. De Seguros de Vida	63.944	-	-	-	63.944	63.944	-	-	-	63.944
76.296.619-0	Colmena Golden Cross S.A.	59.945	-	-	-	59.945	59.945	-	-	-	59.945
96.885930-7	Clinica Bicentenario Spa	59.867	-	-	-	59.867	59.867	-	-	-	59.867
95.207.000-2	Bechtel Chile Ltda.	57.791	-	-	-	57.791	57.791	-	-	-	57.791
94.638.000-8	Compañía Minera del Pacifico	47.661	-	-	-	47.661	47.661	-	-	-	47.661
96.856.780-2	Isapre Consalud S.A.	44.111	-	-	-	44.111	44.111	-	-	-	44.111
61.101032-k	Comando de Salud del Ejercito	43.576	-	-	-	43.576	43.576	-	-	-	43.576
76.868.500-2	Grupo Especializado de Asistencia de Chile S.A.	43.495	-	-	-	43.495	43.495	-	-	-	43.495
97.036.000-Kk	Banco Santander Chile	29.171	-	-	-	29.171	29.171	-	-	-	29.171
96.843.130-7	Komatsu Chile S.A.	27.816	-	-	-	27.816	27.816	-	-	-	27.816
96.756.430-3	Chilexpress S.A.	24.064	-	-	-	24.064	24.064	-	-	-	24.064
61.704.000-k	Corporación Nacional del Cobre	430	515.842	-	-	516.272	430	515.842	-	-	516.272
76.210.158-0	Ingeniería y Construcción Bechtel vial y Vives OGP	-	143.661	-	-	143.661	-	143.661	-	-	143.661
91.915.000-9	Ingeniería y Construcción Sigdo Koppers	-	290.694	-	-	290.694	-	290.694	-	-	290.694
76.349.364-4	Ingeniería y Construcción Bechtel Techint Ews Limi	-	358.693	-	-	358.693	-	358.693	-	-	358.693
85.306.000-3	Compañía. Minera Nevada	-	86.343	-	989.713	1.076.056	-	86.343	-	989.713	1.076.056
76.282.026-9	Empresas constructora bsk ewe Limitada	-	164.473	-	-	164.473	-	164.473	-	-	164.473
76.136.076-0	Vial y Vives – DSD SA	2.467	168.584	-	-	171.051	2.467	168.584	-	-	171.051
85.758.600-0	Minera Barrick Zaldivar	40.828	-	-	-	40.828	40.828	-	-	-	40.828
92.604.000-6	Empresa Nacional Minera	-	-	-	315.719	315.719	-	-	-	315.719	315.719
92.604.000-6	Empresa Nacional del Petróleo	-	-	-	321.603	321.603	-	-	-	321.603	321.603
91.489.000-4	Finnig Chile	47.716	86.465	-	21.300	155.481	47.716	86.465	-	21.300	155.481
76.079.669-7	Minera Antucoya	5.209	63.404	-	-	68.613	5.209	63.404	-	-	68.613
96.853.940-k	Promet Servicios S.A.	-	58.775	-	-	58.775	-	58.775	-	-	58.775
76.097.488-9	Sociedad de Transportes Working on Fire Chile Ltda.	23.263	30.040	-	-	53.303	23.263	30.040	-	-	53.303
	Personas Naturales										
	Privados	1.085.179	135.106	-	421.463	1.641.748	1.085.179	135.106	-	421.463	1.641.748
Totales		9.398.511	14.462.126	-	14.167.774	38.028.411	9.398.511	14.462.126	-	14.167.774	38.028.411

MUTUAL DE SEGURIDAD C.CH.C. Y FILIALES

Notas a los Estados Financieros Consolidados
al 31 de diciembre de 2014 y 2013.

(44) Ventas de servicios médicos a terceros y costo de prestaciones médicas a terceros, continuación:

El detalle de la Venta de servicios médicos a terceros y el costo de prestaciones médicas a terceros es el siguiente:

31-12-2013		Venta de servicios médicos a terceros					Costo de prestaciones médicas a terceros				
Rut	Razón social	Prestaciones médicas	Exámenes preocupacionales	Intereses, reajustes y multas	Administración de Policlínicos y Otros	Total	Prestaciones médicas	Exámenes preocupacionales	Intereses, reajustes y multas	Administra- ción de Policlínicos y Otros	Total
	Organismos administradores:										
70.360.100-6	Asociación Chilena de Seguridad	2.394	199	-	273	2.866	2.394	199	-	273	2.866
70.015.580-3	Instituto de Seguridad del Trabajo	43.862	-	-	774	44.636	43.862	-	-	774	44.636
61.533.000-0	Instituto de Seguridad Laboral	2.786.552	64.547	-	52.022	2.903.121	2.786.552	64.547	-	52.022	2.903.121
	Otras instituciones de Salud Privada	374.327	186	-	131	374.644	374.327	186	-	131	374.644
	Otras Empresas	2.227.707	10.205.769	-	-	12.433.476	2.227.707	10.205.769	-	-	12.433.476
97.004.000-5	Banco de Chile	-	166.045	-	-	166.045	-	166.045	-	-	166.045
76.186.790-3	Ehrlich Control Salud Ltda.	-	137.148	-	-	137.148	-	137.148	-	-	137.148
91.489.000-4	Finning Chile S.A.	-	125.007	-	-	125.007	-	125.007	-	-	125.007
76.364.510-k	Servicio Integral Psicotegno Ltda.	-	118.642	-	-	118.642	-	118.642	-	-	118.642
79.587.210-8	Adm Pol. Minera Escondida Ltda.	-	-	-	3.929.012	3.929.012	-	-	-	3.929.012	3.929.012
61.704.000-k	Adm. Pol. Codelco	-	-	-	3.645.875	3.645.875	-	-	-	3.645.875	3.645.875
77.962.940-9	Adm. Pol. Anglo American Sur S.A.	-	-	-	1.248.968	1.248.968	-	-	-	1.248.968	1.248.968
92.604.000-6	Adm. Pol. Enap	-	-	-	1.247.592	1.247.592	-	-	-	1.247.592	1.247.592
85.306.000-3	Adm. Pol. Compañía Minera Nevada	-	-	-	714.329	714.329	-	-	-	714.329	714.329
	Adm. Pol. Otras Empresas	-	-	-	480.452	480.452	-	-	-	480.452	480.452
	Personas naturales	2.337.594	462.923	-	-	2.800.517	2.337.594	462.923	-	-	2.800.517
Totales		7.772.436	11.280.466	-	11.319.428	30.372.330	7.772.436	11.280.466	-	11.319.428	30.372.330

MUTUAL DE SEGURIDAD C.CH.C. Y FILIALES

Notas a los Estados Financieros Consolidados
al 31 de diciembre de 2014 y 2013.

(45) Subsidios

El detalle de los gastos por pago de subsidios realizados durante los ejercicios 2014 y 2013, es el siguiente en miles de pesos:

Año del siniestro	Origen del siniestro				En miles de pesos
	Accidente del trabajo	Accidente de trayecto	Enfermedad profesional	Otro (especificar)	Total 31/12/2014
Año 2014	20.374.272	7.528.443	2.733.488	-	30.636.203
Año 2013	1.943.967	749.449	211.825	-	2.905.241
Año 2012	283.296	108.765	15.190	-	407.251
Año 2011	30.746	24.748	5.510	-	61.004
Año 2010	100.924	3.747	-	-	104.671
Año 2009	6.960	17.755	-	-	24.715
Años anteriores	-	-	-	-	-
Totales	22.740.165	8.432.907	2.966.013	-	34.139.085

Año del siniestro	Origen del siniestro				En miles de pesos
	Accidente del trabajo	Accidente de trayecto	Enfermedad profesional	Otro (especificar)	Total 31/12/2013
Año 2013	12.818.531	4.382.025	985.243	-	18.185.799
Año 2012	6.591.612	2.435.649	884.354	-	9.911.615
Año 2011	628.924	242.468	68.532	-	939.924
Año 2010	91.653	35.190	4.914	-	131.757
Año 2009	9.947	8.007	1.783	-	19.737
Año 2008	32.653	1.213	-	-	33.866
Años anteriores	2.252	5.744	-	-	7.996
Totales	20.175.572	7.110.296	1.944.826	-	29.230.694

MUTUAL DE SEGURIDAD C.CH.C. Y FILIALES

Notas a los Estados Financieros Consolidados
al 31 de diciembre de 2014 y 2013.

(46) Indemnizaciones

El detalle de los gastos por pago de indemnizaciones realizados durante los ejercicios 2014 y 2013, es el siguiente:

En miles de pesos

Año del siniestro	Origen del siniestro					Total 31/12/2014	
	Accidente del trabajo	Accidente de trayecto	Enfermedad profesional		Otro (especificar)	Gasto propio	Concurrencia neta
			Gasto propio	Concurrencia neta			
Año 2014	150.884	8.917	562.565	173.940	-	722.366	173.940
Año 2013	709.967	83.582	585.233	180.948	-	1.378.782	180.948
Año 2012	458.215	134.503	79.893	24.702	-	672.611	24.702
Año 2011	139.316	39.709	6.121	1.892	-	185.146	1.892
Año 2010	67.907	53.043	14.674	4.537	-	135.624	4.537
Año 2009	18.142	28.143	-	-	-	46.285	-
Años anteriores	94.944	8.230	3.480	1.076	-	106.654	1.076
Totales	1.639.375	356.127	1.251.966	387.095	-	3.247.468	387.095

En miles de pesos

Año del siniestro	Origen del siniestro					Total 31/12/2013	
	Accidente del trabajo	Accidente de trayecto	Enfermedad profesional		Otro (especificar)	Gasto propio	Concurrencia neta
			Gasto propio	Concurrencia neta			
Año 2013	116.487	6.885	434.318	77.218	-	557.690	77.218
Año 2012	548.117	64.529	451.818	80.330	-	1.064.464	80.330
Año 2011	353.757	103.840	61.680	10.966	-	519.277	10.966
Año 2010	107.557	30.657	4.725	840	-	142.939	840
Año 2009	52.427	40.951	11.328	2.014	-	104.706	2.014
Año 2008	14.005	21.728	-	-	-	35.733	-
Años anteriores	73.300	6.354	2.686	477	-	82.340	477
Totales	1.265.650	274.944	966.555	171.845	-	2.507.149	171.845

MUTUAL DE SEGURIDAD C.CH.C. Y FILIALES

Notas a los Estados Financieros Consolidados
al 31 de diciembre de 2014 y 2013.

(47) Pensiones

El detalle de los gastos por pago de pensiones realizados durante los ejercicios 2014 y 2013, es el siguiente:

En miles de pesos

Año del siniestro	Origen del siniestro					Total 31/12/2014	
	Accidente del trabajo	Accidente de trayecto	Enfermedad profesional		Otro (especificar)	Gasto propio	Concurrencia neta
			Gasto propio	Concurrencia neta			
Año 2014	202.606	81.854	30.557	8.741	-	315.017	8.741
Año 2013	296.887	115.764	80.912	13.695	-	493.563	13.695
Año 2012	354.040	155.232	40.870	15.265	-	550.142	15.265
Año 2011	303.756	84.889	94.039	13.394	-	482.684	13.394
Año 2010	341.514	75.297	82.040	13.842	-	498.851	13.842
Año 2009	268.800	98.495	62.441	11.924	-	429.736	11.924
Años anteriores	5.872.028	1.495.806	6.266.450	221.702	-	13.634.256	221.702
Totales	7.639.633	2.107.337	6.657.309	298.563	-	16.404.249	298.563

En miles de pesos

Año del siniestro	Origen del siniestro					Total 31/12/2013	
	Accidente del trabajo	Accidente de trayecto	Enfermedad profesional		Otro (especificar)	Gasto propio	Concurrencia neta
			Gasto propio	Concurrencia neta			
Año 2013	291.724	117.858	43.995	2.916	-	453.577	2.916
Año 2012	427.479	166.685	116.499	4.568	-	710.663	4.568
Año 2011	509.769	223.514	58.846	5.092	-	792.129	5.092
Año 2010	437.367	122.230	135.404	4.468	-	695.001	4.468
Año 2009	491.735	108.416	118.125	4.617	-	718.276	4.617
Año 2008	387.034	141.820	89.907	3.978	-	618.761	3.978
Años anteriores	8.454.926	2.153.758	895.532	73.953	-	11.504.216	73.953
Totales	11.000.034	3.034.281	1.458.308	99.592	-	15.492.623	99.592

MUTUAL DE SEGURIDAD C.CH.C. Y FILIALES

Notas a los Estados Financieros Consolidados
al 31 de diciembre de 2014 y 2013.

(48) Prestaciones médicas

El detalle del gasto por prestaciones médicas durante el ejercicio 2014, es el siguiente:

Conceptos	Al 31/12/2014				
	Accidentes del trabajo M\$	Accidentes del trayecto M\$	Enfermedad profesional M\$	Otros (especificar) M\$	Total M\$
Sueldos	17.235.848	4.541.580	376.619	5.538.512	27.692.559
Bonos y comisiones	3.635.060	957.824	79.429	1.168.078	5.840.391
Gratificación y participación	2.045.091	538.873	44.687	657.161	3.285.812
Otras remuneraciones	14.184.451	3.737.548	309.943	4.557.986	22.789.928
Subtotal remuneraciones	37.100.450	9.775.825	810.678	11.921.737	59.608.690
Indemnizaciones por años de servicio	541.945	142.800	11.842	174.147	870.734
Honorarios	705.997	186.028	15.427	226.863	1.134.315
Viáticos	148	39	3	48	238
Capacitación	229.038	60.351	5.005	73.598	367.992
Otros estipendios	-	-	-	-	-
Total gastos en personal	1.477.128	389.218	32.277	474.656	2.373.279
Insumos médicos	117.431	30.943	2.566	37.735	188.675
Instrumental clínico	28.210	7.433	616	9.065	45.324
Medicamentos	893.232	235.363	19.518	287.027	1.435.140
Prótesis y aparatos ortopédicos	1.039.430	273.886	22.712	334.007	1.670.035
Exámenes complementarios	2.390.156	629.796	52.227	768.043	3.840.222
Traslado de pacientes	1.177.437	310.250	25.728	378.354	1.891.769
Atenciones de otras Instituciones	4.072.687	1.073.137	88.992	1.308.704	6.543.520
Mantenimiento y reparación	1.688.615	444.944	36.898	542.614	2.713.071
Servicios generales	2.197.151	578.941	48.010	706.026	3.530.128
Consumos básicos	1.348.102	355.220	29.457	433.195	2.165.974
Honorarios interconsultas y diversos	-	-	-	-	-
Alimentación de accidentados	-	-	-	-	-
Útiles escritorio; fotocopias, imprenta	-	-	-	-	-
Arriendo de propiedades	-	-	-	-	-
Arriendo de equipos y otros	-	-	-	-	-
Otros	4.568.106	1.203.679	99.817	1.467.902	7.339.504
Subtotal otros gastos	19.520.557	5.143.592	426.541	6.272.672	31.363.362
Depreciación	3.050.623	803.828	66.659	980.278	4.901.388
Gastos indirectos	3.300.710	869.724	72.123	1.060.639	5.303.196
Totales	64.449.468	16.982.187	1.408.278	20.709.982	103.549.915

MUTUAL DE SEGURIDAD C.CH.C. Y FILIALES

Notas a los Estados Financieros Consolidados
al 31 de diciembre de 2014 y 2013.

(48) Prestaciones médicas, continuación

El detalle del gasto por prestaciones médicas durante el ejercicio 2013, es el siguiente:

Conceptos	Al 31/12/2013				
	Accidentes del trabajo M\$	Accidentes del trayecto M\$	Enfermedad profesional M\$	Otros (especificar) M\$	Total M\$
Sueldos	15.189.855	3.826.452	309.208	4.831.379	24.156.894
Bonos y comisiones	5.004.919	1.260.781	101.881	1.591.895	7.959.476
Gratificación y participación	1.831.824	461.452	37.289	582.640	2.913.205
Otras remuneraciones	13.224.241	3.331.297	269.196	4.206.183	21.030.917
Subtotal remuneraciones	35.250.839	8.879.982	717.574	11.212.097	56.060.492
Indemnizaciones por años de servicio	512.245	129.039	10.427	162.928	814.639
Honorarios	1.151.147	289.984	23.433	366.141	1.830.705
Viáticos	639	161	13	203	1.016
Capacitación	174.212	43.886	3.546	55.411	277.055
Otros estipendios	-	-	-	-	-
Total gastos en personal	1.838.243	463.070	37.419	584.683	2.923.415
Insumos médicos	742.409	187.019	15.113	236.134	1.180.675
Instrumental clínico	26.523	6.681	540	8.435	42.179
Medicamentos	769.369	193.810	15.661	244.711	1.223.551
Prótesis y aparatos ortopédicos	804.948	202.773	16.386	256.027	1.280.134
Exámenes complementarios	3.147.829	792.964	64.078	1.001.217	5.006.088
Traslado de pacientes	711.417	179.212	14.482	226.278	1.131.389
Atenciones de otras Instituciones	4.563.569	1.149.601	92.897	1.451.518	7.257.585
Mantención y reparación	1.728.584	435.445	35.187	549.804	2.749.020
Servicios generales	1.926.080	485.196	39.208	612.621	3.063.105
Consumos básicos	1.312.011	330.507	26.708	417.305	2.086.531
Honorarios interconsultas y diversos	-	-	-	-	-
Alimentación de accidentados	-	-	-	-	-
Útiles escritorio; fotocopias, imprenta	-	-	-	-	-
Arriendo de propiedades	-	-	-	-	-
Arriendo de equipos y otros	-	-	-	-	-
Otros	3.448.301	868.656	70.194	1.096.788	5.483.939
Subtotal otros gastos	19.181.040	4.831.864	390.454	6.100.838	30.504.196
Depreciación	2.550.696	642.542	51.923	811.290	4.056.451
Gastos indirectos	2.875.731	724.421	58.539	914.673	4.573.364
Totales	61.696.549	15.541.879	1.255.909	19.623.581	98.117.918

MUTUAL DE SEGURIDAD C.CH.C. Y FILIALES

Notas a los Estados Financieros Consolidados
al 31 de diciembre de 2014 y 2013.

- (49) El detalle del gasto en prestaciones preventivas de riesgos durante los ejercicios 2014 y 2013, es el siguiente:

Conceptos	31/12/2014 M\$	31/12/2013 M\$
Sueldos	9.303.252	7.125.039
Bonos y comisiones	1.601.641	1.803.037
Gratificación y participación	1.371.009	1.154.319
Otras remuneraciones	5.789.057	5.145.664
Subtotal remuneraciones	18.064.959	15.228.059
Indemnización por años de servicio	695.485	267.248
Honorarios	4.668.842	3.306.064
Viáticos	9.212	5.568
Capacitación	356.751	1.124.338
Otros estipendios	-	-
Total gastos en personal	5.730.290	4.703.218
Insumos para exámenes preventivos	1.284.671	972.878
Asesorías	1.719.308	3.233.518
Publicaciones	254.663	282.103
Material de apoyo	3.920.111	3.312.234
Organización de eventos	892.989	662.836
Mantenimiento y reparación	472.728	360.265
Servicios generales	421.097	390.690
Consumos básicos	490.446	430.028
Utilidades escritorio; fotocopias; Imprenta	-	-
Honorarios interconsultas y diversos	-	-
Patente, seguro, contribuciones	-	-
Proyectos de investigación e innovación tecnológica	129.600	-
Arriendo de propiedades	-	-
Otros	8.900.751	4.606.923
Subtotal otros gastos	18.486.364	14.251.475
Depreciación	731.440	466.190
Gastos indirectos	1.710.708	1.395.264
Total	44.723.761	36.044.206

MUTUAL DE SEGURIDAD C.CH.C. Y FILIALES

Notas a los Estados Financieros Consolidados
al 31 de diciembre de 2014 y 2013.

(50) Funciones técnicas

El detalle del gasto en funciones técnicas durante los ejercicios 2014 y 2013, es el siguiente:

Conceptos	31-12-2014 M\$	31-12-2013 M\$
Sueldos	879.853	1.032.480
Bonos y comisiones	159.627	175.855
Gratificación y participación	100.335	104.116
Otras remuneraciones	263.115	356.975
Subtotal remuneraciones	1.402.930	1.669.426
Indemnización por años de servicios	170.898	76.575
Honorarios	61.538	67.125
Viáticos	-	-
Capacitación	345	20
Otros estipendios	-	-
Total gastos en personal	232.781	143.720
Estudios externos	23.073	82.577
Mantenimiento y reparación	25.925	31.263
Servicios generales	155.563	236.694
Consumos básicos	24.024	45.468
Materiales de oficina	5.672	19.673
Honorarios auditores y diversos	-	-
Arriendo de equipos y otros	-	-
Patente, seguros, contribuciones	-	-
Otros	2.103.376	2.141.732
Subtotal otros gastos	2.337.633	2.557.407
Depreciación	136.567	130.781
Gastos indirectos	171.071	155.029
Total	4.280.982	4.656.363

MUTUAL DE SEGURIDAD C.CH.C. Y FILIALES

Notas a los Estados Financieros Consolidados
al 31 de diciembre de 2014 y 2013.

(51) Gastos de administración

El detalle de los gastos de administración realizados durante los ejercicios 2014 y 2013, es el siguiente:

Conceptos	31-12-2014 M\$	31-12-2013 M\$
Sueldos	7.806.545	6.401.937
Bonos y comisiones	940.797	1.379.542
Gratificación y participación	431.880	426.963
Otras remuneraciones	3.719.843	3.594.579
Subtotal remuneraciones	12.899.065	11.803.021
Indemnización por años de servicio	556.105	766.173
Honorarios	1.588.598	413.927
Viáticos	5.913	3.264
Capacitación	2.001	8.215
Otros estipendios	18.528	24.417
Total gastos en personal	2.171.145	1.215.996
Marketing	1.263.260	1.589.545
Publicaciones	902	3.392
Estudios externos	2.080.484	2.054.967
Mantenimiento y reparación	172.625	256.582
Servicios generales	559.788	552.690
Medicamentos e insumos	440.999	-
Consumos básicos	251.640	301.977
Materiales de oficinas	27.933	76.911
Aportes a terceros	265.840	254.171
Honorarios de auditorías y diversos	67.745	33.282
Arriendo de equipos y otros	61.780	105.949
Patente, seguro, contribuciones	8.341	48.833
Arriendo de propiedades	590.002	73.263
Fletes y traslados	12.665	83.239
Otros	1.332.817	822.593
Gastos generales	21.481	-
Subtotal otros gastos	7.158.302	6.257.394
Depreciación	956.932	862.967
Gastos indirectos	-	-
Total	23.185.444	20.139.378

MUTUAL DE SEGURIDAD C.CH.C. Y FILIALES

Notas a los Estados Financieros Consolidados
al 31 de diciembre de 2014 y 2013.

(52) Estipendios del directorio

Durante los ejercicios 2014 y 2013 se han pagado los siguientes estipendios a los señores Directores:

N°	Nombre	RUT	AL 31/12/2014						En miles de pesos	
			Dietas	Participación en excedentes	Gastos de representación	Viáticos	Regalías	Otros	Total	
1	Cristian Armas Morel	8.383.601-6	30	-	-	-	-	188	218	
2	Francisco Dosque Concha	13.903.692-1	282	-	-	-	-	3.351	3.633	
3	Gillermo Vargas Pérez	9.122.101-2	125	-	-	-	-	2.694	2.819	
4	Gustavo Vicuña Molina	9.211.040-0	315	-	-	-	-	13.200	13.515	
5	Jorge Schwerter Hofmann	7.560.384-3	95	-	-	-	-	767	862	
6	José Ignacio Concha Besa	5.391.149-8	285	-	-	-	-	3.694	3.979	
7	Juan Mackenna Iniguez	4.523.286-7	252	-	-	-	-	3.790	4.042	
8	Manuel José Navarro Vial	6.522.185-3	32	-	-	-	-	196	228	
9	Pedro Muñoz Donoso	10.122.252-7	93	-	-	-	-	-	93	
10	Roberto Morrison Yonge	5.126.775-3	93	-	-	-	-	579	672	
11	Rodrigo Servieri Flores	12.130.259-4	185	-	-	-	-	3.368	3.553	
12	Víctor Parra Rubilar	5.528.181-5	188	-	-	-	-	3.696	3.884	
Total			1.975	-	-	-	-	35.523	37.498	

N°	Nombre	RUT	AL 31/12/2013						En miles de pesos	
			Dietas	Participación en excedentes	Gastos de representación	Viáticos	Regalías	Otros	Total	
1	Andrés Varela García	4.105.697-5	28	-	-	-	-	183	211	
2	Cristian Armas Morel	8.383.601-6	199	-	-	-	-	1.243	1.442	
3	Francisco Dosque Concha	13.903.692-1	179	-	-	-	-	1.944	2.123	
4	Gillermo Vargas Pérez	9.122.101-2	257	-	-	-	-	3.764	4.021	
5	Gustavo Vicuña Molina	9.211.040-0	317	-	-	-	-	12.661	12.978	
6	Jorge Schwerter Hofmann	7.560.384-3	30	-	-	-	-	370	400	
7	José Ignacio Concha Besa	5.391.149-8	179	-	-	-	-	1.944	2.123	
8	Juan Mackenna Iniguez	4.523.286-7	148	-	-	-	-	2.499	2.647	
9	Manuel José Navarro Vial	6.522.185-3	139	-	-	-	-	1.280	1.419	
10	René Lazo Parada	5.780.584-6	166	-	-	-	-	1.920	2.086	
11	Roberto Morrison Yonge	5.126.775-3	139	-	-	-	-	1.785	1.924	
12	Rodrigo Servieri Flores	12.130.259-4	148	-	-	-	-	1.944	2.092	
13	Víctor Parra Rubilar	5.528.181-5	257	-	-	-	-	3.864	4.121	
Total			2.186	-	-	-	-	35.401	37.587	

Estos valores forman parte del ítem gastos de administración del estado de resultados integral.

MUTUAL DE SEGURIDAD C.CH.C. Y FILIALES

Notas a los Estados Financieros Consolidados
al 31 de diciembre de 2014 y 2013.

(53) Perdidas por deterioros (reversiones)

El detalle de las perdidas por deterioros durante los ejercicios 2014 y 2013, es el siguiente:

Conceptos	Al 31/12/2014		
	Deterioro M\$	Reversiones M\$	Saldo M\$
Deuda Previsional	1.987.826	(340.679)	1.647.147
Deuda Privada	1.996.625	(968.278)	1.028.347
Totales	3.984.451	(1.308.957)	2.675.494

Conceptos	Al 31-12-2013		
	Deterioro M\$	Reversiones M\$	Saldo M\$
Deuda Previsional	1.265.934	(410.227)	855.707
Deuda Privada	1.342.540	(737.349)	605.191
Totales	2.608.474	(1.147.576)	1.460.898

MUTUAL DE SEGURIDAD C.CH.C. Y FILIALES

Notas a los Estados Financieros Consolidados
al 31 de diciembre de 2014 y 2013.

(54) Otros ingresos y otros egresos

El detalle de los otros ingresos y otros egresos es el siguiente:

(a) Otros ingresos

Concepto	Tipo (*)	Al 31-12-2014 M\$	Al 31-12-2013 M\$
Seguro obligatorio de accidentes personales (SOAP)	IO	1.811.416	1.556.977
Asesorías		8.482.178	-
Otros ingresos	IO	5.044.005	10.540.150
TOTAL		15.337.599	12.097.127

(*) Ingreso Ordinario (IO)

Arriendos	IN	642.193	809.627
Asesorías	IN	-	4.297
Otros ingresos	IN	1.627.111	1.865.708
TOTAL		2.269.304	2.679.632

(*) Ingreso no Ordinario (IN)

(b) Otros egresos

Concepto	Tipo (*)	Al 31-12-2014 M\$	Al 31-12-2013 M\$
Aguinaldo navidad	EO	328.330	296.916
Bajas y mermas de inventario	EO	54.026	28.939
Otros egresos	EO	7.617.778	7.686.600
TOTAL		8.000.134	8.012.455

(*) Egreso Ordinario (EO)

Intereses financieros	EN	146.296	490.551
Gastos bancarios	EN	323.749	421.764
Deterioro goodwill ICR		1.000.000	-
Otros egresos	EN	628.494	503.737
TOTAL		2.098.539	1.416.052

(*) Egreso no Ordinario (EN)

MUTUAL DE SEGURIDAD C.CH.C. Y FILIALES

Notas a los Estados Financieros Consolidados
al 31 de diciembre de 2014 y 2013.

(55) Diferencia de cambio y otras unidades de reajuste

Las diferencias de cambio y las unidades de reajustes abonadas en el estado de resultados se incluyen en las partidas siguientes y por los importes indicados: parcial

CONCEPTO	31-12-2014	31-12-2013
	M\$	M\$
Diferencias de Cambios y Unidades de Reajustes:		
Ingresos financieros - netos	56.538	48.783
Inversiones de libre disposición	2.935.520	1.451.384
Inversiones del Fondo Reserva de Eventualidades	277.975	123.689
Inversiones del Fondo de Contingencias	1.381.982	604.371
Inversiones del Fondo Reserva de Pensiones	4.748.960	1.831.535
Inversiones del Fondo Reserva de Pensiones Adicional	312.657	101.637
Otros reajustes	197.656	(4.821)
TOTAL	9.911.288	4.156.578

(56) Otros ingresos percibidos – otros egresos efectuados

(a) Otros ingresos de actividades de la operación

Conceptos	31-12-2014 M\$	31-12-2013 M\$
Seguros SOAP	1.811.416	2.895.123
Arriendos	642.193	1.026.395
Otros ingresos	6.806.240	10.878.174
Totales	9.259.849	14.799.692

(b) Otros egresos de actividades de la operación

Conceptos	31-12-2014 M\$	31-12-2013 M\$
Aguinaldos	328.330	919.216
Intereses financieros	146.296	409.581
Otros egresos	4.351.987	12.184.131
Totales	4.826.613	13.512.928

MUTUAL DE SEGURIDAD C.CH.C. Y FILIALES

Notas a los Estados Financieros Consolidados
al 31 de diciembre de 2014 y 2013.

(57) Otras fuentes de financiamiento - otros desembolsos por financiamiento

(c) Otras fuentes de actividades de financiamiento

Conceptos	31-12-2014 M\$	31-12-2013 M\$
Aporte Capital	547.143	650.000
Totales	547.143	650.000

(d) Otros desembolsos de actividades de financiamiento

Conceptos	31-12-2014 M\$	31-12-2013 M\$
Compra propiedad, planta y equipos	99.290	-
Otrs egresos	392.456	-
Totales	491.746	-

(58) Otros ingresos de inversión - otros desembolsos de inversión

(a) Otros ingresos de actividades de inversión

No existen otros ingresos de actividades de inversión

(b) Otros desembolsos de actividades de inversión

Conceptos	31-12-2014 M\$	31-12-2013 M\$
Otros desembolsos de inversión	213.819	-
Totales	213.819	-

(59) Contingencias

(a) Pasivos contingentes

La Mutual se encuentra involucrada en varios juicios y reclamaciones, derivados del curso normal de sus operaciones. Respecto de estos juicios una parte está cubierta por la Compañía de Seguros Orion, póliza de responsabilidad civil por malas prácticas médicas N° 6031, con cobertura de UF50.000. Con respecto a la parte no cubierta los abogados y la Administración, no estiman efectos importantes en la situación financiera y resultado de Mutual.

(b) Activos contingentes

Mutual no tiene activos contingentes.

MUTUAL DE SEGURIDAD C.CH.C. Y FILIALES

Notas a los Estados Financieros Consolidados
al 31 de diciembre de 2014 y 2013.

(60) Compromisos

Mutual tiene reflejados en sus estados financieros los compromisos adquiridos con sus acreedores y sus colaboradores.

(61) Combinaciones de negocios

Mutual no realizó operaciones de combinación de negocios durante los ejercicios 2014 y 2013.

(62) Transacciones con partes relacionadas

Las transacciones que se detallan a continuación se realizaron con partes vinculadas:

(a) Venta de bienes y prestación de servicios

Concepto	31/12/2014	31/12/2013
	M\$	M\$
Dividendos por recibir:		
Red Salud S.A.	480.156	-
Prestación de servicios:		
Clínica Iquique	-	45.860
Inmobiliaria Clínicas Regionales S.A.	11.947	52.027
Corp. del Bienestar del Personal de Mutual de Seguridad C.CH.C.	8.014	24.492
Asociada		
Clínica Puerto Montt S.A.	4.598	3.150
Clínica Regional Curicó S.A.	-	15
Clínica Regional La Portada de Antofagasta S.A.	25.684	11.645
Clínica Regional Lircay S.A.	-	3.673
Clínica Los Coihues S.A.	291	367
Clínica Chillán S.A.	2.229	3.696
Soc. Hosp. Clínica Salud Integral S.A.	265	2.678
Clínica Regional del Elqui S.A.	74.206	235
Clínica Atacama SpA	-	167.941
Numedin S.A.	991	275.726

Los bienes se venden sobre la base de las listas de precios vigentes aplicables a terceros no vinculados.
Los servicios normalmente se negocian con las partes vinculadas a valores de mercado.

MUTUAL DE SEGURIDAD C.CH.C. Y FILIALES

Notas a los Estados Financieros Consolidados
al 31 de diciembre de 2014 y 2013.

(62) Transacciones con partes relacionadas, continuación

(b) Compra de bienes y servicios

Concepto	31-12-2014 M\$	31-12-2013 M\$
Compra de bienes:		
Clínica Iquique S.A.	-	213.623
Corp.de Bienestar del Pers. Mutual de Seguridad C.CH.C.	-	4.222.119
Corp.de Benef.por Término de Contrato Pers Mutual De Seg.	-	815.513
Prestación de servicios:		
Clínica Iquique S.A.	181.380	-
Corp del Bienestar del Personal de Mutual de Seguridad C.CH.C.	9.771	-
Asociadas:		
Clínica Puerto Montt S.A.	511.654	640.934
Centro Médico Puerto Montt S.A.	181.585	119.678
Clínica Regional Curicó S.A.	124.957	185.491
Clínica Regional del Elqui S.A.	276.218	416.985
Clínica Regional La Portada de Antofagasta SpA	516.650	562.349
Clínica Regional La Portada de Antofagasta Prestaciones Ambulatorios. S. A.	164.655	-
Clínica Regional Lircay S.A.	549.545	564.831
Centro Médico Lircay SpA	59.323	66.006
Clínica Valparaíso Prestaciones Hospitalarias S.A.	301.384	380.396
Centro Especialidades Médicas Atacama SpA	14.365	
Centro de Especialidades Médicas Valparaíso SpA	153.275	148.429
Centro de Especialidades Médicas Clínica Arica S.A.	20.365	-
Centro Médico y Diagnóstico Atacama SpA	9.656	-
Clínica Los Andes S.A.	136.125	143.128
Clínica Chillán S.A.	171.805	164.994
Laboratorio Chillán S.A.	2.486	7.302
Laboratorio CMD SpA	309	-
Servicios Resonancia Magnética IV Región S.A.	19.822	15.030
Servicios Médico Imagenología Scanner IV Región S.A.	29.767	31.143
Sociedad Radiológica Los Andes S.A.	33.410	29.485
Laboratorio Clínico Cordillera S.A.	33.609	28.355
Resonancia Magnética Los Andes S.A.	9.269	9.002
Sociedad Radiológica Chillán S.A.	-	44.600
Clínica los Coihues S.A.	132.335	135.902
Centro de Espec. Médicas los Coihues SpA	120.419	81.249
Clínica Salud Integral S.A.	617.516	504.234
Centro de Espec. Médicas Integral S.A.	136.873	158.401
Clínica Atacama S.A.	200.154	278.222
Inversalud Centro Médico Atacama SpA	-	1.020
Inmob. E Invers. Atacama SpA	22.982	-
Hospital Clínico del Sur SpA	1.159.509	2.467.084
Centro de Espec. Médicas del Sur SpA	5.798	3.846
Imagenología HCS SpA	52.474	43.800
Clínica Magallanes S.A.	190.269	32.607
Centro Diagn. Avanzado Clínica Magallanes S.A.	45.945	8.412
Inmobiliaria Inversalud SpA	-	917
Sociedad Radiológica Chillán S.A.	44.889	-

MUTUAL DE SEGURIDAD C.CH.C. Y FILIALES

Notas a los Estados Financieros Consolidados
al 31 de diciembre de 2014 y 2013.

(62) Transacciones con partes relacionadas, continuación

(c) Compensaciones al personal directivo clave y administradores

Remuneraciones recibidas por el personal clave de la gerencia	2014 M\$	2013 M\$
Salarios	1.107.385	1.319.151
Honorarios de administradores	-	-
Correcciones de valor y beneficios no monetarios	-	-
Beneficios a corto plazo para los empleados	-	-
Beneficios post empleo	-	-
Otros beneficios a largo plazo	-	-
Beneficios por terminación	-	-
Total remuneraciones recibidas por el personal clave	<u>1.107.385</u>	<u>1.319.151</u>

Los principales ejecutivos de Mutual, corresponde a los siguientes:

Cargo	N° de ejecutivos
Directorio	6
Gerentes	8

(d) Saldos al cierre derivados de ventas y compras de bienes y servicios

Conceptos	2014 M\$	2013 M\$
Cuentas por cobrar a entidades relacionadas (Nota 15)	-	613.983
Parientes cercanos de la dominante última	-	-
Cuentas por pagar a entidades relacionadas (Nota 32)	-	-
Dominante inmediata	-	2.171.279
Entidad Controlada por el personal directivo clave	-	-

MUTUAL DE SEGURIDAD C.CH.C. Y FILIALES

Notas a los Estados Financieros Consolidados
al 31 de diciembre de 2014 y 2013.

(63) Negocios conjuntos

Las participaciones en negocios conjuntos se integran por el método de participación. El grupo participa en las entidades controladas conjuntamente que se detallan a continuación:

Entidad Patrimonial	% de participación
Inmobiliaria Clínicas Regionales S.A.	50%

Información Financiera resumida de negocios conjuntos

Al 31 de diciembre de 2014

	Suma de activos M\$	Suma de pasivos M\$
Corrientes de negocios conjunto	2.196.703	1.759.055
No corrientes de negocios conjuntos	36.001.856	36.439.504
Total de negocios conjuntos	<u>38.198.559</u>	<u>38.198.559</u>
Suma de ingresos ordinarios de negocios		361.189
Suma de gastos de negocios conjuntos		<u>(938.678)</u>
Suma de la pérdida neta de negocios conjuntos		<u>(577.489)</u>

Al 31 de diciembre de 2013

	Suma de activos M\$	Suma de pasivos M\$
Corrientes de negocios conjunto	331.076	355.036
No corrientes de negocios conjuntos	36.436.045	36.412.085
Total de negocios conjuntos	<u>36.767.121</u>	<u>36.767.121</u>
Suma de ingresos ordinarios de negocios		584.184
Suma de gastos de negocios conjuntos		<u>(1.210.903)</u>
Suma de la pérdida neta de negocios conjuntos		<u>(626.719)</u>

MUTUAL DE SEGURIDAD C.CH.C. Y FILIALES

Notas a los Estados Financieros Consolidados
al 31 de diciembre de 2014 y 2013.

(64) Sanciones

Las sanciones aplicadas al 31 de diciembre de 2014 se detallan a continuación:

Corr.	Descripciones	Fecha de Resolución	Nº de Resolución	Fecha de Notificación	Reclamada Judicialmente
Seremi salud					
1	Sumario sanitario por deficiencias detectadas en programa de vigilancia sanitaria en Mutual Ovalle.	21-01-2014	227	17-02-2014	NO
2	Infracción incumplimiento Plan Polimetales MINSAL.	27-01-2014	151	13-02-2014	SI
3	Funcionamiento sin autorización sanitaria	29-01-2014	525	01-10-2014	NO
4	Sumario Sanitario por no tener en salas de atención de público rotulad o los contenedores de residuos patológicos y cortopunzante. Bodega de almacenamiento de residuos no autorizada.	31-01-2014 y 25-03-2014	59 y 170	06-02-2014 y 25-03-2014	NO
5	Sumario Sanitario por atraso en recepción y envío de dosimetrías personales de 3 operadores de equipos radiológicos, 2 autorizaciones de desempeño vencidas y una inexistente.	14-02-2014	510	14-02-2014	NO
6	Infracción incumplimiento regional Plan PVET, por exposición a arsénico.	19-02-2014	1115	21-02-2014	SI
7	Incumplimiento NT 142 MINSAL, sobre accidentes fatales y graves.	12-03-2014	1603	14-03-2014	NO
8	Incumplimiento NT 142 MINSAL, sobre accidentes fatales y graves.	13-05-2014	2993	15-05-2014	SI
9	Incumplimiento Circular 2611 de SUSESO.	30-05-2014	1924	03-06-2014	SI
10	Infracción al Código Sanitario	03-07-2014	852	09-07-2014	NO
11	Incumplimiento Circular 2611 de SUSESO.	03-07-2014	2363	07-07-2014	NO
12	Incumplimiento Planes Prexor-Planesi MINSAL	21-07-2014	7947	23-07-2014	SI
13	Incumplimiento Plan Planesi MINSAL	31-07-2014	4651	04-08-2014	SI
14	Multa por no notificar accidente laboral con resultado de muerte y graves.	02-09-2014	5970	04-09-2014	NO

MUTUAL DE SEGURIDAD C.CH.C. Y FILIALES

Notas a los Estados Financieros Consolidados
al 31 de diciembre de 2014 y 2013.

(64) Sanciones, continuación

Corr.	Descripciones	Fecha de Resolución	N° de Resolución	Fecha de Notificación	Reclamada Judicialmente
Dirección del trabajo					
1	Tiempo destinado a colación de una hora imputable a Jornada de trabajo.	26-12-2013	3368/13/13	07-01-2014	NO
2	No comparecencia del empleador en forma personal o por intermedio de mandatario o apoderado, sin causa justificada.	08-01-2014	3172/14/3	21-01-2014	NO
3	No informar accidente grave o fatal, agencia Lo Espejo.	10-01-2014	1313/1383/14/06	19-02-2014	NO
4	Informar corrección de infracción, respecto de trabajadora con antecedentes de Renuncia Voluntaria anterior a la fecha en que se encontraba trabajando (24/12/2013).	10-01-2014	1313/1383/14/06	19-02-2014	NO
5	Multa administrativa, por no contar con registro de asistencia para Previsionistas contratados a tiempo completo, para validar el cumplimiento de horas trabajadas.	10-01-2014	1313/1383/14/5-1	19-02-2014	NO
6	No comparecencia del empleador en forma personal o por intermedio de mandatario o apoderado, debidamente representado.	01-10-2014	7813/14/46	13-10-2014	NO
7	Multa laboral por incumplimiento detectados en fiscalización de RAS.	28-10-2014	3214	12-11-2014	NO
Superintendencia de seguridad social					
1	Infracción: No aprobar ni remitir dentro de los plazos fijados en la Circular N° 2.985, Política de Divulgación de Hechos Relevantes.	24-11-2014	92	24-11-2014	NO
2	Infracción: Informar fuera del plazo establecido en la Circular N° 2.985 y en el artículo 47 de la Ley N° 16.395, el hecho relevante consistente en la renuncia de don Rodrigo Torres Biscak, Director Suplente de la Mutual de Seguridad de la C.CH.C.	24-11-2014	92	24-11-2014	NO
3	Infracción: Informar fuera de plazo establecido en la Circular N° 2.985 y en el artículo 47 de la Ley N° 16.395 el hecho relevante consistente en la renuncia de don Cristian Armas Morel, Director Suplente de la Mutual de Seguridad de la CCHC.	24-11-2014	92	24-11-2014	NO
4	Infracción: No actualizar en página WEB el cambio en su administración superior consistente en la renuncia de don Rodrigo Torres Biscak al cargo de Director Suplente, dentro del plazo señalado en la Circular N° 2.981	24-11-2014	92	24-11-2014	NO
5	Infracción: No actualizar en página web el cambio en su administración superior consistente en la renuncia de don Cristian Armas Morel al cargo de Director Suplente, dentro del plazo señalado en la Circular N° 2.981.	24-11-2014	92	24-11-2014	NO

MUTUAL DE SEGURIDAD C.CH.C. Y FILIALES

Notas a los Estados Financieros Consolidados
al 31 de diciembre de 2014 y 2013.

(65) Hechos posteriores

- (a) Conforme a lo señalado en Circular N°2897 y N°2973, del 7 de enero de 2013 y 2014 respectivamente, en Mutual quedan pendientes de constituir reservas por un monto de M\$26.779.500 de acuerdo al siguiente detalle:

	M\$
Aplicación tasa y tabla 2006 stock pensionados	7.532.165
Capital viudas menor 45 y orfandad de 18 a 24 años	8.888.812
Total	<u>16.420.977</u>

Entre el 31 de diciembre de 2014 y la fecha de emisión de los presentes estados financieros, no han ocurrido otros hechos de carácter financiero o de otra índole, que pudiesen afectar en forma significativa, los saldos o la interpretación de los presentes estados financieros.

Hechos relevantes

Cambios en la Administración:

- En abril de 2014, el señor Rodrigo Torres Biscak, renuncia a su cargo de Director Suplente en representación de los trabajadores, mediante carta dirigida al Presidente del Directorio.
- En julio de 2014, el señor Cristián Armas Morel, renuncia a sus cargo de director suplente en representación de las empresas adherentes, mediante carta dirigida al Presidente del Directorio.
- En agosto de 2014, el señor Manuel José Navarro Vial, se incorpora al Directorio de Mutual, en reemplazo de Cristián Armas Morel, como Director Suplente en representación de las empresas adherentes.
- En octubre de 2014, don Roberto Pérez Serpa se incorpora al Directorio de Mutual, en reemplazo de don Rodrigo Torres Biscak, como Director Suplente en representación de los trabajadores afiliados.
- En octubre de 2014, se incorpora Alejandro Ferreiro Yazigi, como Asesor Externo del Directorio y Presidente del Comité de Auditoria y Riesgos.

Cambios en la Estructura Organizacional:

En noviembre de 2014, Mutual informa cambios en su estructura organizacional a nivel de Gerencias Corporativas: Creacion de la Gerencia Corporativa de Operaciones, fusión de la Gerencia Corporativa de Desarrollo y Productividad con la Gerencia Corporativa Tecnica de Riesgos, creándose la Gerencia Corporativa de Desarrollo Estrategico.

MUTUAL DE SEGURIDAD C.CH.C. Y FILIALES

Notas a los Estados Financieros Consolidados
al 31 de diciembre de 2014 y 2013.

Análisis razonado de los estados financieros

Se presenta cuadro con los principales indicadores financieros comparativos al 31 de diciembre 2014 y 31 de diciembre 2013.

Indicadores financieros			31-12-2014	31-12-2013
Liquidez	Prueba ácida	Act. corrientes menos inventario	2,77	3,20
		Pasivos corrientes		
	Liquidez	Activo corrientes	2,80	3,24
		Pasivo corrientes		
Solvencia	Total activos	2,13	2,22	
	Total Pasivos			
Endeudamiento	Razon de endeudamiento	Total pasivo exigible	0,89	0,82
		Patrimonio		
	Proporción de la deuda	Pasivo corriente	0,23	0,27
		Total pasivo exigible		
		Pasivo no corriente	0,77	0,73
		Total pasivo exigible		
Rentabilidad	ROA	Utilidad	2,7%	2,9%
		Total activos		
	ROE	Utilidad	5,2%	5,3%
		Patrimonio		

Gasto promedio por trabajador cotizante: El crecimiento promedio de la cartera de trabajadores fue menor al crecimiento promedio de los gastos operacionales (4,76% v/s 5,8% respectivamente). Esto debido al aumento de los días pagados de subsidios y mayores gastos en apoyo operacional.

Trabajadores promedio: en 12 meses (Dic 13- Dic 14) la cartera se incrementó 1,6% lo que se traduce en un aumento de 29.186 trabajadores. El aumento de trabajadores ha ido decreciendo en tendencia con respecto a otros meses debido al entorno económico.

Efecto ingresos: se tiene un 10,8% (+MM\$27.329) más de ingresos operacionales respecto al mismo periodo Enero – Diciembre del año 2013 y 2,5% sobre ppto. 2014 (+MM\$6.915), dado por:

- Rentas de inversión.

Efecto gasto: se tiene un 12,6% (+MM\$31.131) más de gastos operacionales respecto al mismo periodo enero –Diciembre del año 2013 y 5,8% sobre ppto. 2014 (+MM\$15.268), dado por:

- Crecimiento de los días pagados de subsidios
- Mayor valor de la constitución de capitales representativos que respaldan reservas.
- Mayor gasto de apoyo operacional.







DECLARACIÓN DE RESPONSABILIDAD





Razón Social: Mutual de Seguridad CChC

RUT: 70.285.100-9

En cumplimiento de lo dispuesto por la Superintendencia de Seguridad Social, con fecha 24 de febrero de 2015, los abajo firmantes, en su carácter de directores que representan la mayoría requerida por los estatutos sociales para la adopción de acuerdos y el Gerente General, se declaran responsables respecto de la veracidad de la información incorporada en el presente **Informe Anual** sobre los Estados Financieros de Mutual de Seguridad CChC, referido al 31 de diciembre de 2014 y 2013, de acuerdo con el siguiente detalle:

1. Identificación.
2. Estados financieros.
 - a) Estado de situación financiera clasificado.
 - b) Estado de resultados por función.
 - c) Estado de resultados integrales.
 - d) Estado de cambios en el patrimonio neto.
 - e) Estado de flujo de efectivo neto.
 - f) Notas explicativas a los estados financieros.
 - g) Balance de Comprobación y Saldos.
3. Hechos relevantes.
4. Análisis razonado de los estados financieros.

NOMBRE		CARGO	RUT	FIRMA
Gustavo Molina	Vicuña	Presidente	9.211.040-0	
José Ignacio Besa	Concha	Director Empresarial	5.391.149-8	
Víctor Parra Rubilar		Director Laboral	5.528.181-5	
Rodrigo Flores	Servieri	Director Laboral	12.130.259-4	

NOMBRE	CARGO	RUT	FIRMA
Francisco Dosque Concha	Director Laboral	13.903.692-1	
Cristian Moraga Torres	Gerente General	12.523.455-0	
Nicolas Dupre Graide	Gerente de Administración y Finanzas	14.047.787-7	
Rosa Moya Muñoz	Contador General	9.520.200-4	



Santiago, 24 de febrero de 2015.

Autorizo las firmas de don Gustavo Benjamín Vicuña Molina, cédula nacional de identidad N°9.211.040-0, presidente; don José Ignacio Concha Besa, cédula nacional de identidad N°5.391.149-8, director empresarial; don Víctor Félix Parra Rubilar, cédula nacional de identidad N°5.528.181-5, director laboral; don Rodrigo Alejandro Servieri Flores, cédula nacional de identidad N°12.130.259-4, director laboral; don Francisco José Dosque Concha, cédula nacional de identidad N°13.903.692-1, director laboral; don Cristian Patricio Moraga Torres, cédula nacional de identidad N°12.523.455-0, gerente general; don Nicolás Esteban Dupre Grande, cédula nacional de identidad N°14.047.787-7, gerente de administración y finanzas; y doña Rosa Moya Muñoz, cédula nacional de identidad N°9.520.200-4, contadora general; todos por Mutual de Seguridad de la Cámara Chilena de la Construcción, Rut N°70.285.100-9.- San Joaquín, 25 de Febrero de 2015.-

