

**MUTUAL DE SEGURIDAD C.CH.C. Y  
FILIALES**

Estados Financieros Consolidados al 30 de septiembre de 2014 y  
2013

## 1. IDENTIFICACIÓN

### ANEXO I Formato FUPEF - NIFCH al 30 de Septiembre de 2014 y 2013

1.00	IDENTIFICACIÓN	
1.01	Razon Social	MUTUAL DE SEGURIDAD CAMARA CHILENA DE LA CONSTRUCCION
1.02	Naturaleza Jurídica	CORPORACION DE DERECHO PRIVADO SIN FINES DE LUCRO
1.03	RUT	70.285.100-9
1.04	Domicilio	AV. LIBERTADOR BERNARDO O'HIGGINS 194
1.05	Región	METROPOLITANA
1.06	Teléfono	27879118
1.07	E-mail	ggeneral@mutual.cl
1.08	Representante Legal	MORAGA TORRES CRISTIAN
1.09	Gerente General	MORAGA TORRES CRISTIAN
1.10	Directorio	

Cargo	R (*)	Nombre	Rut
Presidente	( E )	VICUÑA MOLINA GUSTAVO	9.211.040-0
Director	( E )	VICUÑA MOLINA GUSTAVO	9.211.040-0
Director	( E )	CONCHA BESA JOSE IGNACIO	5.391.149-8
Director	( E )	MACKENNA IÑIGUEZ JUAN	4.523.286-7
Director	( T )	PARRA RUBILAR VICTOR	5.528.181-5
Director	( T )	SERVIERI FLORES RODRIGO	12.130.259-4
Director	( T )	DOSQUE CONCHA FRANCISCO	13.903.692-1

1.11	Número de entidades empleadoras adherentes	73.807						
1.12	Número de trabajadores afiliados	1.869.835						
1.13	Número de pensionados	<table border="1"> <tr> <td>Invalidez:</td> <td>3.339</td> </tr> <tr> <td>Viudez :</td> <td>3.435</td> </tr> <tr> <td>Orfandad:</td> <td>1.853</td> </tr> </table>	Invalidez:	3.339	Viudez :	3.435	Orfandad:	1.853
Invalidez:	3.339							
Viudez :	3.435							
Orfandad:	1.853							
1.14	Número de trabajadores de la Mutualidad	<table border="1"> <tr> <td>Permanentes :</td> <td>4.268</td> </tr> <tr> <td>Plazo Fijo :</td> <td>136</td> </tr> </table>	Permanentes :	4.268	Plazo Fijo :	136		
Permanentes :	4.268							
Plazo Fijo :	136							
1.15	Patrimonio	MS 243.852.193						

## **MUTUAL DE SEGURIDAD C.CH.C. Y FILIALES**

### **CONTENIDO**

Estados Consolidados de Situación Financiera

Estados Consolidados de Resultados Integrales

Estados Consolidados de Cambios en el Patrimonio Neto

Estados Consolidados de Flujos de Efectivo

Notas a los Estados Financieros Consolidados

M\$ : Cifras expresadas en miles de pesos chilenos

UF : Cifras expresadas en unidades de fomento

## MUTUAL DE SEGURIDAD C.CH.C. Y FILIALES

### Estados Consolidados de Situación Financiera al 30 de septiembre de 2014 y 2013

CODIGO	ACTIVOS	Nota	30.09.2014 M\$	30.09.2013 M\$
	<b>Activos corrientes</b>			
11010	Efectivo y efectivo equivalente	7	11.934.364	24.898.397
11020	Activos financieros a costo amortizado	8	21.837.211	22.095.467
11030	Activos financieros a valor razonable con cambios en resultado	9	69.836.577	70.671.730
11040	Otros activos financieros	10	-	-
11050	Deudores previsionales, neto	12	24.599.204	22.461.709
11060	Aportes legales por cobrar, neto	13	817.017	576.838
11070	Deudores por venta servicios a terceros, neto	14	18.637.930	14.523.964
11080	Cuentas por cobrar a entidades relacionadas	15	1.413.847	502.325
11090	Otras cuentas por cobrar, neto	16	5.793.884	5.272.082
11100	Inventarios	17	2.299.242	2.369.950
11110	Activos de cobertura	18	215.859	-
11120	Gastos pagados por anticipado	20	571.441	802.748
11130	Activos por impuestos corrientes	21	2.286.588	2.192.542
11140	Otros activos corrientes	22	2.349.371	1.313.112
<b>11200</b>	<b>Subtotal activos corrientes en operación</b>		<b>162.592.535</b>	<b>167.680.864</b>
11300	Activos no corrientes y grupos en desapropiación clasificados como mantenidos para la venta.	23	-	4.430.589
<b>11000</b>	<b>Total activos corrientes</b>		<b>162.592.535</b>	<b>172.111.453</b>
	<b>Activos no corrientes</b>			
12010	Activos financieros a costo amortizado	8	115.771.469	81.499.975
12020	Otros activos financieros	10	-	-
12030	Deudores previsionales, neto	12	3.024.159	2.546.656
12040	Deudores por venta de servicios a terceros, neto	14	2.987.643	3.812.224
12050	Cuentas por cobrar a entidades relacionadas	15	-	-
12060	Otras cuentas por cobrar, neto	16	-	-
12070	Inversiones en asociadas y en negocios conjuntos contabilizadas por el método de la participación	24	18.157.294	17.063.740
12080	Otras inversiones contabilizadas por el método de la participación	25	1.303.304	1.186.686
12090	Activos de cobertura	18	306.569	567.036
12100	Intangibles, neto	26	4.267.083	2.648.961
12110	Propiedades, plantas y equipos, neto	27	133.833.062	126.160.830
12120	Propiedades de inversión	28	-	-
12130	Gastos pagados por anticipado	20	-	-
12140	Activos por impuestos diferidos	35	136.390	482.288
12150	Otros activos no corrientes	22	14.639.961	16.626.799
<b>12000</b>	<b>Subtotal activos no corrientes</b>		<b>294.426.934</b>	<b>252.595.196</b>
<b>10000</b>	<b>Total activos</b>		<b>457.019.469</b>	<b>424.706.649</b>

Las notas adjuntas forman parte de integral de estos estados financieros consolidados.

## MUTUAL DE SEGURIDAD C.CH.C. Y FILIALES

Estados Consolidados de Situación Financiera, continuación  
al 30 de septiembre de 2014 y 2013

CODIGO	Pasivos	Nota	30.09.2014 M\$	30.09.2013 M\$
	<b>Pasivos corrientes</b>			
21010	Pasivos financieros corrientes	29	3.627.631	4.210.610
21020	Prestaciones por pagar	30	3.365.055	2.551.820
21030	Acreedores comerciales y otras cuentas por pagar	31	7.264.301	6.075.590
21040	Cuentas por pagar a entidades relacionadas	32	1.595.026	964.829
21050	Capitales representativos de pensiones vigentes	33	3.672.429	3.684.464
21060	Reserva por prestaciones medicas por otorgar	33	3.149.676	3.065.630
21070	Reserva por subsidios por pagar	33	1.800.645	3.321.586
21080	Reserva por indemnizaciones por pagar	33	822.083	724.420
21090	Reserva adicional por insuficiencia de pasivos	33	-	-
21100	Reserva de siniestros ocurridos y no reportados (IBNR)	33	1.245.500	872.892
21110	Provisiones	34	21.475.187	20.228.902
21120	Retenciones, obligaciones previsionales e impuestos	34	4.040.161	3.384.771
21130	Impuestos por pagar	35	-	-
21140	Obligación post empleo y otros beneficios	36	934.453	623.131
21150	Pasivos de cobertura	18	215.859	-
21160	Otros pasivos corrientes	37	6.729	635.690
21170	Ingresos diferidos	38	-	-
21180	Pasivos devengados	39	4.208.307	4.005.060
<b>-12100</b>	<b>Subtotal pasivos corrientes en operación</b>		<b>57.423.042</b>	<b>54.349.395</b>
21300	Pasivos incluidos en grupos de activos clasificados como mantenidos para la venta	40	-	-
<b>21000</b>	<b>Total pasivos corrientes</b>		<b>57.423.042</b>	<b>54.349.395</b>
	<b>Pasivos no corrientes</b>			
22010	Pasivos financieros no corrientes	29	2.273.794	4.119.035
22020	Acreedores comerciales y otras cuentas por pagar	31	1.379.295	1.205.919
22030	Obligación por beneficios post empleo y otros beneficios	36	1.591.581	1.591.581
22040	Cuentas por pagar a entidades relacionadas	32	-	-
22050	Capitales representativos de pensiones vigentes	33	148.838.815	119.685.723
22060	Reserva por prestaciones médicas por otorgar	33	631.884	506.278
22070	Reserva por subsidios por pagar	33	142.227	-
22080	Reserva por indemnizaciones por pagar	33	265.198	-
22090	Reserva de siniestros ocurridos y no reportados (IBNR)	33	213.492	280.662
22100	Reserva adicional por insuficiencia de pasivos	33	-	-
22110	Pasivos de cobertura	18	306.569	567.036
22120	Pasivos por impuestos diferidos	35	-	69
22130	Otros pasivos no corrientes	37	101.379	106.963
<b>22000</b>	<b>Total pasivos no corrientes</b>		<b>155.744.234</b>	<b>128.063.266</b>
	<b>Patrimonio neto</b>			
23010	Fondos acumulados		198.804.290	200.176.882
23020	Fondo de reserva eventualidades		5.251.465	4.804.265
23030	Fondo de contingencia	41	26.987.069	22.143.544
23040	Fondo de reservas de pensiones adicional		3.795.090	3.795.090
23050	Otras reservas	42	-	-
23060	Excedente (déficit) del ejercicio		8.605.022	11.150.925
<b>23100</b>	<b>Subtotal patrimonio</b>		<b>243.442.936</b>	<b>242.070.706</b>
23110	Participación no controladora		409.257	223.282
<b>23000</b>	<b>Total patrimonio neto</b>		<b>243.852.193</b>	<b>242.293.988</b>
<b>20000</b>	<b>Total pasivos y patrimonio neto</b>		<b>457.019.469</b>	<b>424.706.649</b>

Las notas adjuntas forman parte de integral de estos estados financieros consolidados.

## MUTUAL DE SEGURIDAD C.CH.C. Y FILIALES

### Estados Consolidados de Resultados Integrales por los años terminados al 30 de septiembre de 2014 y 2013

CODIGO		Nota	30.09.2014 M\$	30.09.2013 M\$
41010	Ingresos por cotización básica		94.490.822	86.841.261
41020	Ingresos por cotización adicional		74.720.402	67.457.876
41030	Ingresos por cotización extraordinaria		5.255.057	4.787.857
41040	Intereses, reajustes y multas por cotizaciones	43	1.821.912	1.913.894
41050	Rentas de inversiones financieras que respaldan reservas	44	7.471.559	4.698.586
41060	Ventas de servicios médicos a terceros	45	27.590.491	23.021.208
41070	Otros ingresos ordinarios	54	10.663.491	5.672.381
<b>41000</b>	<b>Total ingresos ordinarios</b>		<b>222.013.734</b>	<b>194.393.063</b>
42010	Subsidios	46	(24.844.137)	(22.154.236)
42020	Indemnizaciones	47	(2.463.127)	(1.824.875)
42030	Pensiones	48	(12.206.571)	(11.549.554)
42040	Prestaciones medicas	49	(79.225.816)	(69.938.334)
42050	Prestaciones preventivas de riesgos	50	(31.082.457)	(24.611.029)
42060	Funciones técnicas	51	(4.126.435)	(3.542.167)
42070	Variación de los capitales representativos de pensiones vigentes		(14.124.786)	(6.267.796)
42080	Variación de la reserva por prestaciones medicas por otorgar		(177.812)	(65.762)
42090	Variación de la reserva por subsidios por pagar		(138.618)	300.240
42100	Variación de la reserva por indemnizaciones por pagar		(226.461)	(132.930)
42110	Variación de la reserva por siniestros ocurridos y no reportados		213.567	(113.291)
42120	Variación de la reserva adicional por insuficiencia de pasivos	49	-	-
42130	Costo de prestaciones medicas a terceros	45	(27.590.491)	(23.021.208)
42140	Pérdidas en inversiones financieras que respaldan reservas	44	(136.946)	(20.055)
42150	Gastos de administración	52	(15.540.414)	(16.615.542)
42160	Perdida por deterioro (reversiones), neta		-	-
42170	Otros egresos ordinarios	54	(10.044.737)	(9.707.674)
<b>42000</b>	<b>Total egresos ordinarios</b>		<b>(221.715.241)</b>	<b>(189.264.213)</b>
<b>43000</b>	<b>Margen bruto</b>		<b>298.493</b>	<b>5.128.850</b>
44010	Ingresos de inversiones inmobiliarias		395.018	137.716
44020	Rentas de otras inversiones	44	8.483.344	5.497.854
44030	Pérdida en inversiones inmobiliarias		-	-
44040	Pérdidas en otras inversiones	44	(1.313.256)	(3.614.228)
44050	Participación en utilidad (pérdida) de asociadas y de negocios conjuntos contabilizadas por el método de la participación	24 y 25	(244.645)	195.524
44060	Otros ingresos	54	2.716.603	5.635.863
44070	Otros egresos	54	(2.048.154)	(1.805.243)
44080	Diferencias de cambio	55	65.156	26.363
44090	Utilidad (pérdida) por unidades de reajustes		259.475	(4.182)
<b>44000</b>	<b>Resultado antes de impuestos</b>		<b>8.612.034</b>	<b>11.198.517</b>
45010	Utilidad (pérdida) por operaciones discontinuadas		-	-
45020	(Gastos) ingresos por impuesto a la renta	35	(64.188)	(87.104)
<b>46000</b>	<b>Excedente (déficit) del ejercicio</b>		<b>8.547.846</b>	<b>11.111.413</b>
47010	Utilidad (pérdida) atribuible a tenedores de instrumentos de participación en el patrimonio neto de la controladoras		8.605.022	11.150.925
47020	Utilidad (pérdida) de participaciones no controladoras		(57.176)	(39.512)
<b>47000</b>	<b>Excedente (déficit) del ejercicio</b>		<b>8.547.846</b>	<b>11.111.413</b>
48010	Revalorización de ppe		-	-
48020	Activos financieros a valor razonable con cambios en resultados		-	-
48030	Cobertura de flujo de caja		-	-
48040	Ajustes de conversión		-	-
48050	Ajustes de coligadas o asociadas		-	-
48060	Utilidad actuariales definidas como beneficios de planes de post empleo		-	-
48070	Impuestos diferidos	35	-	-
<b>48000</b>	<b>Total otros ingresos y gastos integrales</b>		<b>-</b>	<b>-</b>
<b>49000</b>	<b>Total resultado integral</b>		<b>8.547.846</b>	<b>11.111.413</b>

Las notas adjuntas forman parte de integral de estos estados financieros consolidados.

## MUTUAL DE SEGURIDAD C.CH.C. Y FILIALES

Estados Consolidados de Cambios en el Patrimonio Neto  
por los años terminados al 30 de septiembre de 2014 y 2013

	Valoración de reservas				Cuentas de valoración		Fondos acumulados						
	Fondo de reserva eventualidades	Fondo de contingencias	Fondo de reversa de pensiones adicional	Otras reservas	Ajustes de Inv. A valor razonable	Ajustes acumulado por diferencia de conversión	Excedente (déficit) de ejercicios Anteriores	Excedente (déficit) de ejercicios	Resultados en valuación de propiedades	Resultados en cobertura de flujos de caja	Otros resultados integrales	Participaciones no controladoras	Total
	M\$	M\$	M\$	M\$	M\$	M\$	M\$	M\$	M\$	M\$	M\$	M\$	M\$
<b>Saldo inicial al 01.01.2014</b>	<b>4.804.265</b>	<b>22.376.930</b>	<b>3.795.090</b>	-	-	-	<b>192.091.747</b>	<b>12.286.769</b>	-	-	-	<b>245.545</b>	<b>235.600.346</b>
Ajustes de periodos anteriores (presentación)	-	-	-	-	-	-	12.286.769	(12.286.769)	-	-	-	-	-
Errores período ant. que afectan al patrimonio neto	-	-	-	-	-	-	-	-	-	-	-	-	-
Cambio política contable que afectan el patrimonio neto	-	-	-	-	-	-	-	-	-	-	-	-	-
<b>Subtotal ajustes periodos anteriores</b>	<b>-</b>	<b>-</b>	<b>-</b>	<b>-</b>	<b>-</b>	<b>-</b>	<b>-</b>	<b>-</b>	<b>-</b>	<b>-</b>	<b>-</b>	<b>-</b>	<b>-</b>
<b>Saldo inicial al 01.01.2014 reexpresado</b>	<b>4.804.265</b>	<b>22.376.930</b>	<b>3.795.090</b>	-	-	-	<b>204.378.516</b>	-	-	-	-	<b>245.545</b>	<b>235.354.801</b>
Incremento (decremento) resulta d comb de negocios	-	-	-	-	-	-	-	-	-	-	-	-	-
Resultado de gastos e ingresos integrales	-	-	-	-	-	-	-	-	-	-	-	-	-
Dividendos	-	-	-	-	-	-	-	-	-	-	-	-	-
Variaciones Patrimoniales (VPP)	-	-	-	-	-	-	97.455	-	-	-	-	-	97.455
Recuperación de deuda castigada	-	-	-	-	-	-	800	-	-	-	-	-	800
Ajustes anual del fondo de reserva de eventualidades	447.200	-	-	-	-	-	(447.200)	-	-	-	-	-	-
Ingreso por cotización extraordinaria del 0,05%	-	-	-	-	-	-	-	-	-	-	-	-	-
Diferencia positiva del GPE menos GAP	-	4.610.139	-	-	-	-	(14.544.231)	-	-	-	-	-	(9.934.092)
0,25% del ingreso por cotización	-	-	-	-	-	-	(427.583)	-	-	-	-	-	(427.583)
Recursos del FC que exceden al límite del 100%	-	-	-	-	-	-	14.453.042	-	-	-	-	-	14.453.042
Gasto en pensiones y otros beneficios con cargo FC	-	-	-	-	-	-	-	-	-	-	-	-	-
Recalculo nuevas vidas útiles Activo fijo	-	-	-	-	-	-	-	-	-	-	-	-	-
Otros cargos (abonos) al FC	-	-	-	-	-	-	-	-	-	-	-	-	-
Aportes al fondo de reserva de pensiones adicional	-	-	-	-	-	-	-	-	-	-	-	-	-
Indemnización años de servicio (IAS)	-	-	-	-	-	-	(615.123)	-	-	-	-	-	(615.123)
Aplicación fondo contingencia	-	-	-	-	-	-	(4.091.386)	-	-	-	-	-	(4.091.386)
Otras variaciones patrimoniales	-	-	-	-	-	-	-	-	-	-	-	220.888	220.888
Reservas beneficios económicos según circular 2897	-	-	-	-	-	-	-	-	-	-	-	-	-
Excedente (déficit) del ejercicio	-	-	-	-	-	-	-	8.605.022	-	-	-	(57.176)	8.605.022
<b>Saldo final al 30.09.2014</b>	<b>5.251.465</b>	<b>26.987.069</b>	<b>3.795.090</b>	-	-	-	<b>198.804.290</b>	<b>8.605.022</b>	-	-	-	<b>409.257</b>	<b>243.852.193</b>

Las notas adjuntas forman parte de integral de estos estados financieros consolidados.

## MUTUAL DE SEGURIDAD C.CH.C. Y FILIALES

### Estados Consolidados de Cambios en el Patrimonio Neto, Continuación por los años terminados al 30 de septiembre de 2014 y 2013

	Valoración de reservas				Cuentas de valoración			Fondos acumulados				Total M\$	
	Fondo de reserva eventualidades M\$	Fondo de contingencias M\$	Fondo de reversa de pensiones adicional M\$	Otras reservas M\$	Ajustes de Inv. A valor razonable M\$	Ajustes acumulado por diferencia de conversión M\$	Excedente (déficit) de ejercicios Anteriores M\$	Excedente (déficit) de ejercicios M\$	Resultados en valuación de propiedades M\$	Resultados en cobertura de flujos de caja M\$	Otros resultados integrales M\$		Participaciones no controladoras M\$
<b>Saldo inicial al 01.01.2013</b>	<b>3.926.691</b>	<b>20.771.449</b>	<b>3.795.090</b>	<b>(89.338)</b>	-	-	<b>21.242.555</b>	<b>181.168.488</b>	-	-	-	-	<b>230.814.935</b>
Ajustes de periodos anteriores (presentación)	-	-	-	-	-	-	-	141.963	-	-	-	-	141.963
Errores período ant. que afectan al patrimonio neto	-	-	-	-	-	-	-	-	-	-	-	-	-
Cambio política contable que afectan el patrimonio neto	-	-	-	-	-	-	-	-	-	-	-	-	-
<b>Subtotal ajustes periodos anteriores</b>	-	-	-	-	-	-	-	-	-	-	-	-	-
<b>Saldo inicial al 01.01.2013 reexpresado</b>	<b>3.926.691</b>	<b>20.771.449</b>	<b>3.795.090</b>	<b>(89.338)</b>	-	-	<b>21.242.555</b>	<b>181.310.451</b>	-	-	-	-	<b>230.956.898</b>
Incremento (decremento) resulta d comb de negocios	-	-	-	-	-	-	-	-	-	-	-	-	-
Resultado de gastos e ingresos integrales	-	-	-	-	-	-	-	-	-	-	-	-	-
Dividendos	-	-	-	-	-	-	-	-	-	-	-	-	-
Variaciones Patrimoniales (VPP)	-	-	-	-	-	-	124.025	-	-	-	-	-	124.025
Recuperación de deuda castigada	-	-	-	-	-	-	826	-	-	-	-	-	826
Ajustes anual del fondo de reserva de eventualidades	877.574	-	-	-	-	-	(877.574)	-	-	-	-	-	-
Ingreso por cotización extraordinaria del 0,05%	-	-	-	-	-	-	-	-	-	-	-	-	-
Diferencia positiva del GPE menos GAP	-	1.372.095	-	-	-	-	-	-	-	-	-	-	1.372.095
0,25% del ingreso por cotizaciones	-	-	-	-	-	-	(390.533)	-	-	-	-	-	(390.533)
Recursos del FC que exceden al límite del 80%	-	-	-	-	-	-	2.911.459	-	-	-	-	-	2.911.459
Gasto en pensiones y otros beneficios con cargo FC	-	-	-	-	-	-	-	-	-	-	-	-	-
Recalculo nuevas vidas útiles Activo fijo	-	-	-	-	-	-	(927.360)	-	-	-	-	-	(927.360)
Otros cargos (abonos) al FC	-	-	-	-	-	-	-	-	-	-	-	-	-
Aportes al fondo de reserva de pensiones adicional	-	-	-	-	-	-	-	-	-	-	-	-	-
Indemnización años de servicio (IAS)	-	-	-	-	-	-	-	-	-	-	-	-	-
Aplicación fondo contingencia	-	-	-	-	-	-	-	-	-	-	-	-	-
Otras variaciones patrimoniales	-	-	-	-	-	-	-	-	-	-	-	223.282	223.282
Reservas beneficios económicos según circular 2897	-	-	-	-	-	-	(3.127.629)	-	-	-	-	-	(3.127.629)
Excedente (déficit) del ejercicio	-	-	-	-	-	-	-	11.150.925	-	-	-	-	11.150.925
<b>Saldo final al 30.09.2013</b>	<b>4.804.265</b>	<b>22.143.544</b>	<b>3.795.090</b>	<b>(89.338)</b>	-	-	<b>18.955.769</b>	<b>192.461.376</b>	-	-	-	<b>223.282</b>	<b>242.293.988</b>

Las notas adjuntas forman parte de integral de estos estados financieros consolidados.



## MUTUAL DE SEGURIDAD C.CH.C. Y FILIALES

### Estados Consolidados de Flujos de Efectivo Directo por los años terminados al 30 de septiembre de 2014 y 2013

CODIGO	Nota	30.09.2014 M\$	30.09.2013 M\$
91110	Recaudación por cotización básica	93.208.325	86.167.104
91120	Recaudación por cotización adicional	73.865.404	67.008.438
91130	Recaudación por cotización extraordinaria	5.107.281	4.593.097
91140	Recaudación por intereses, reajustes y multas por cotizaciones	1.821.912	1.913.894
91150	Rentas de inversiones financieras	3.623.641	4.145.412
91160	Recaudación por ventas de servicios a terceros	32.353.798	25.972.927
91170	Otros ingresos percibidos	4.808.941	2.954.346
<b>91100</b>	<b>Total ingresos de actividades de la operación</b>	<b>243.789.302</b>	<b>192.755.218</b>
91510	Egresos por pago de subsidios	(24.669.077)	(22.076.207)
91520	Egresos por pago de indemnizaciones	(2.463.127)	(1.572.285)
91530	Egresos por pago de pensiones	(12.172.819)	(11.558.339)
91540	Egresos por prestaciones médicas	(78.900.357)	(66.383.930)
91550	Egresos por prestaciones preventivas de riesgos	(30.977.470)	(25.402.162)
91560	Egresos por funciones técnicas	(4.557.268)	(3.241.162)
91570	Egresos por prestaciones médicas a terceros	(26.600.673)	(22.130.675)
91580	Egresos por administración	(13.035.679)	(14.873.850)
91590	Gastos financieros	(256.007)	(385.724)
91600	Otros egresos efectuados	(2.124.922)	(3.769.970)
91610	Impuesto al valor agregado y otros similares pagados	(7.162.990)	(6.028.555)
<b>91500</b>	<b>Total egresos de actividades de la operación</b>	<b>(202.920.389)</b>	<b>(177.422.859)</b>
<b>91000</b>	<b>Flujo neto positivo (negativo) originado por actividades de la operación</b>	<b>11.868.913</b>	<b>15.332.359</b>
92110	Obtención de préstamos	-	-
92120	Otras fuentes de financiamiento	-	-
<b>92100</b>	<b>Total ingresos de actividades de financiamiento</b>	<b>-</b>	<b>-</b>
92510	Pago de préstamos (menos)	(2.417.834)	(2.478.221)
92520	Otros desembolsos por financiamiento (menos)	-	-
<b>92500</b>	<b>Total egresos de actividades de financiamiento</b>	<b>(2.417.834)</b>	<b>(2.478.221)</b>
<b>92000</b>	<b>Flujo neto positivo (negativo) originado por actividades de financiamiento</b>	<b>(2.417.834)</b>	<b>(2.478.221)</b>
93110	Ventas de propiedades, planta y equipo	1.604.810	607.946
93120	Venta de propiedades de inversión	-	-
93130	Ventas de participaciones en asociadas contabilizadas por el método de la participación	-	-
93140	Ventas de inversiones financieras que respaldan reservas	-	-
93150	Ventas de otros instrumentos financieros	-	-
93160	Otros ingresos percibidos	-	-
<b>93100</b>	<b>Total ingresos de actividades de inversión</b>	<b>1.604.810</b>	<b>607.946</b>
93510	Inversiones en propiedades planta y equipos	(10.381.431)	(6.050.437)
93520	Pago de intereses capitalizados	-	-
93530	Inversiones en participación en asociadas y en negocios conjuntos contabilizados por el método de la participación	-	-
93540	Inversiones en activos financieros que respaldan reservas	(32.022.202)	(7.344.075)
93550	Inversiones en otros activos financieros	19.033.330	(3.051.977)
93560	Otros desembolsos de inversión	-	-
<b>93500</b>	<b>Total egresos de actividades de inversión</b>	<b>(23.370.303)</b>	<b>(16.446.489)</b>
<b>93000</b>	<b>Flujo neto positivo (negativo) originado por actividades de inversión</b>	<b>(21.765.492)</b>	<b>(15.838.543)</b>
<b>94000</b>	<b>Flujo neto total positivo (negativo) del ejercicio</b>	<b>(12.314.414)</b>	<b>(2.984.405)</b>
94500	Efecto de las variaciones de los tipos de cambio	49.335	(513.553)
<b>95000</b>	<b>Variación neta del efectivo y efectivo equivalente</b>	<b>(12.265.079)</b>	<b>(3.497.958)</b>
<b>95500</b>	<b>Saldo inicial del efectivo y efectivo equivalente</b>	<b>24.199.443</b>	<b>28.396.355</b>
<b>96000</b>	<b>Saldo final del efectivo y efectivo equivalente</b>	<b>11.934.364</b>	<b>24.898.397</b>

Las notas adjuntas forman parte de integral de estos estados financieros consolidados.

## MUTUAL DE SEGURIDAD C.CH.C. Y FILIALES

### Índice de Contenido

Nota 1 – Información General

Nota 2 – Bases de Preparación y Principales Criterios Contables Aplicados

Nota 3 – Transición a las NIFCH

Nota 4 – Cambios Contables

Nota 5 – Gestión de Riesgos

Nota 6 – Estimaciones y Criterios Contables

Nota 7 – Efectivo y Efectivo Equivalente

Nota 8 – Activos Financieros a Costo Amortizado

Nota 9 – Activos Financieros a Valor Razonable con cambios en resultados

Nota 10 – Otros Activos Financieros

Nota 11 – Instrumentos Financieros por Categoría

Nota 12 – Deudores Previsionales, neto

Nota 13 – Aportes Legales por Cobrar, neto

Nota 14 – Deudores por Venta Servicios a Terceros, neto

Nota 15 – Cuentas por Cobrar a Entidades Relacionadas

Nota 16 – Otras Cuentas por Cobrar, neto

Nota 17 - Inventarios

Nota 18 – Activos y Pasivos de Cobertura

Nota 19 – Activos entregados en Garantía sujetos a Venta o a una nueva Garantía

Nota 20 – Gastos Pagados por Anticipado

Nota 21 – Activos por Impuestos Corrientes

Nota 22 – Otros activos corrientes y no corrientes

## MUTUAL DE SEGURIDAD C.CH.C. Y FILIALES

### Índice de Contenido, Continuación

- Nota 23 – Activos no corrientes y grupos en desapropiación mantenidos para la venta
- Nota 24 – Inversiones en Asociadas Contabilizadas por el Método de la Participación
- Nota 25 – Otras Inversiones Contabilizadas por el Método de la Participación
- Nota 26 – Activos Intangibles, neto
- Nota 27 – Propiedades, Planta y Equipo, neto
- Nota 28 – Propiedades de Inversión
- Nota 29 – Pasivos Financieros
- Nota 30 – Prestaciones por Pagar
- Nota 31 – Acreedores Comerciales y Otras Cuentas por Pagar
- Nota 32 – Cuentas por Pagar a Entidades Relacionadas
- Nota 33 – Reservas por Contratos de Seguros
- Nota 34 – Provisiones, Retenciones, Obligaciones Previsionales e Impuestos
- Nota 35 – Impuesto Corriente e Impuestos Diferidos
- Nota 36 – Obligaciones por Beneficios Post - Empleo
- Nota 37 – Otros Pasivos
- Nota 38 – Ingresos Diferidos
- Nota 39 – Pasivos Devengados
- Nota 40 – Pasivos Incluidos en Grupos de Activos Clasificados como Mantenedos para la Venta
- Nota 41 – Fondo de Contingencia
- Nota 42 - Otras Reservas
- Nota 43 – Intereses, Reajustes y Multas por Cotizaciones
- Nota 44 – Rentas de Inversiones

## **MUTUAL DE SEGURIDAD C.CH.C. Y FILIALES**

### **Índice de Contenido, Continuación**

Nota 45 – Ventas de Servicios Médicos a Terceros y Costo de Prestaciones Médicas a Terceros

Nota 46 - Subsidios

Nota 47 - Indemnizaciones

Nota 48 - Pensiones

Nota 49 – Prestaciones Médicas

Nota 50 – Prestaciones Preventivas de Riesgos

Nota 51 – Funciones Técnicas

Nota 52 – Gastos de Administración

Nota 53 – Estipendios del Directorio

Nota 54 – Otros Ingresos y Otros Egresos

Nota 55 – Diferencia de Cambio

Nota 56 - Contingencias

Nota 57 - Compromisos

Nota 58 – Combinaciones de Negocios

Nota 59 – Transacciones con Partes Relacionadas

Nota 60 - Negocios Conjuntos

Nota 61 - Sanciones

Nota 62 – Hechos Posteriores

Hechos Relevantes

Análisis Razonado de los Estados Financieros

Declaración de Responsabilidad

## MUTUAL DE SEGURIDAD C.CH.C. Y FILIALES

Notas a los Estados Financieros Consolidados  
al 30 de septiembre de 2014 y 2013

### (1) Información general

#### 1.1 Constitución y objetivo de la institución

Mutual de Seguridad de la Cámara Chilena de la Construcción, en adelante “Mutual”, obtuvo su personería jurídica mediante el Decreto Supremo N°3026, de 18 de octubre de 1963, del Ministerio de Justicia, mismo Decreto que aprobó sus Estatutos.

La Mutual es una corporación de derecho privado regida por las normas contenidas en el Título XXXIII del Código Civil y tiene por objeto administrar, sin fines de lucro, el Seguro Social Obligatorio contra Riesgos de Accidentes del Trabajo y Enfermedades Profesionales y de otros aspectos relacionados con la salud de los trabajadores que presten servicios a las entidades empleadoras adherentes, y el mismo seguro respecto de otras personas que, en virtud de autorización legal, puedan cubrir sus riesgos profesionales en la Mutual, de acuerdo con las disposiciones de la Ley N° 16.744 y su reglamentación complementaria.

Las actividades de la Mutual son fiscalizadas por la Superintendencia de Seguridad Social, según lo establece el Artículo 20 del Decreto Supremo N° 285, de 26 de febrero de 1969, del Ministerio del Trabajo y Previsión Social.

Su sede corporativa se encuentra ubicada en Avenida Libertador Bernardo O’Higgins 4850, pisos 12 al 20, Estacion Central.

#### 1.2 Gobierno corporativo

Mutual de Seguridad de la Cámara Chilena de la Construcción ha asumido el desafío de adherir a prácticas de Gobierno Corporativo para alcanzar una mejor gestión de la Mutual, orientado a un refinamiento en la estrategia corporativa, foco en la creación de valor a largo plazo, en general contribuir a un mejor desempeño, con menor costo de capital y en definitiva una mayor valoración de la organización, lograr agilidad en la gestión y una mayor valoración de la Mutual, agregando así un elemento adicional a nuestras acciones orientadas a alcanzar nuestros propósitos corporativos, cumplir con nuestra Misión y con el compromiso y la responsabilidad.

Para materializar este desafío, el Directorio de la Mutual cuenta con los siguientes Comités que le apoyan en llevar adelante un adecuado Gobierno Corporativo:

- Comité de Estrategia y Gobierno: Este comité tiene por propósito orientar al Directorio y supervisar a la Administración Superior respecto a la Planificación Estratégica, el avance de su implementación y el desarrollo y revisión de las políticas de Gobierno Corporativo.
- Comité de Auditoría y Riesgos: Este comité se crea con el cometido de asistir al Directorio en sus funciones de vigilancia y control sobre la información financiera, independencia del auditor externo y lo adecuado del control interno y de la gestión de riesgos empresariales, poniendo énfasis tanto en aspectos de cumplimiento legal y normativo, como éticos.

## MUTUAL DE SEGURIDAD C.CH.C. Y FILIALES

Notas a los Estados Financieros Consolidados  
al 30 de septiembre de 2014 y 2013

### (1) Información general, continuación

#### 1.2 Gobierno corporativo, continuación

- Comité de Capital Humano: Este comité tiene por propósito orientar y supervisar a la Administración Superior, en el adecuado manejo de los aspectos de gestión de personas en la Mutual, para asegurar la correcta aplicación de las políticas generales establecidas.
- Comité de Dividendo Social: Este comité tiene por propósito orientar al Directorio y supervisar a la Administración Superior respecto al desarrollo e implementación de los proyectos de dividendo social que desarrolle la Mutual, de acuerdo a los lineamientos de la Planificación Estratégica y de las políticas que se definan al respecto.

#### 1.3 Administración

La administración y dirección de la Mutual está a cargo de un Directorio Paritario compuesto de seis miembros titulares; tres en representación de los adherentes y tres en representación de los trabajadores afiliados. Este Directorio es proclamado en Junta General Ordinaria de Adherentes.

## MUTUAL DE SEGURIDAD C.CH.C. Y FILIALES

Notas a los Estados Financieros Consolidados  
al 30 de septiembre de 2014 y 2013

### (2) Bases de presentación de los estados financieros consolidados y políticas contables aplicadas

#### 2.1 Bases de preparación

Los presentes estados financieros consolidados de Mutual de Seguridad de la Cámara Chilena de la Construcción terminados al 30 de septiembre de 2014 y 2013, han sido preparados de acuerdo con las Normas de Información Financiera de Chile (NIFCH) y con las normas e instrucciones impartidas por la Superintendencia de Seguridad Social, las que primarán sobre las NIFCH en caso de existir discrepancias.

Anteriormente, los estados financieros de Mutual y Filiales se preparaban de acuerdo con las normas e instrucciones impartidas por la Superintendencia de Seguridad Social, y en lo no previsto en ellas, por los Principios de Contabilidad Generalmente Aceptados en Chile (PCGA).

Las notas a los estados financieros consolidados contienen información adicional a la presentada en los estados de situación financiera, resultados integrales, cambios en el patrimonio neto y flujos de efectivo.

## MUTUAL DE SEGURIDAD C.CH.C. Y FILIALES

Notas a los Estados Financieros Consolidados  
al 30 de septiembre de 2014 y 2013

### (2) Bases de presentación de los estados financieros consolidados y políticas contables aplicadas, continuación

#### 2.1 Bases de preparación, continuación

El Directorio de Mutual ha tomado conocimiento de la información contenida en estos estados financieros consolidados, y se declara responsable de la veracidad de la información incorporada en los mismos, y de la aplicación de los principios y criterios incluidos en las NIFCH. Los presentes estados financieros fueron aprobados por el Directorio en sesión celebrada con fecha 29 de octubre de 2014.

Los presentes estados financieros consolidados cubren los siguientes períodos:

- Estados consolidados de Situación Financiera Clasificado al 30 de septiembre de 2014 y 2013.
- Estados consolidados de Resultados Integrales por los años terminados al 30 de septiembre de 2014 y 2013.
- Estados consolidados de Cambios en el Patrimonio Neto por los años terminados al 30 de septiembre de 2014 y 2013.
- Estados consolidados de Flujo de Efectivo Directo por los años terminados al 30 de septiembre de 2014 y 2013.

La preparación de los estados financieros consolidados conforme a las NIFCH requiere el uso de ciertas estimaciones contables críticas. También exige a la Administración que ejerza su juicio en el proceso de aplicación de las políticas contables en la Mutual. En la Nota 6 se revelan las áreas que implican un mayor grado de juicio o complejidad o las áreas donde las hipótesis y estimaciones son significativas para los estados financieros.



## MUTUAL DE SEGURIDAD C.CH.C. Y FILIALES

Notas a los Estados Financieros Consolidados  
al 30 de septiembre de 2014 y 2013

### (2) Bases de presentación de los estados financieros consolidados y políticas contables aplicadas, continuación

#### 2.1 Bases de preparación, continuación

##### a) Nuevas Normas e Interpretaciones con Aplicación Efectiva a Contar del 1 de enero de 2013

	<b>Fecha de aplicación obligatoria</b>
NIIF 10, <i>Estados Financieros Consolidado</i>	Períodos anuales iniciados en o después del 1 de enero de 2013
NIIF 11, <i>Acuerdos Conjuntos</i>	Períodos anuales iniciados en o después del 1 de enero de 2013
NIIF 12, <i>Revelaciones de Participaciones en Otras Entidades</i>	Períodos anuales iniciados en o después del 1 de enero de 2013
NIIF 13, <i>Mediciones de Valor Razonable</i>	Períodos anuales iniciados en o después del 1 de enero de 2013
NIC 27 (2011), <i>Inversiones en Asociadas y Negocios Conjuntos</i>	Períodos anuales iniciados en o después del 1 de enero de 2013
NIC 28 <i>Inversiones en Asociadas</i> fue modificada para conformar los cambios relacionados con la emisión de NIIF 10 y NIIF 11.	Períodos anuales iniciados en o después del 1 de enero de 2013
NIC 19 Beneficios a los empleados	Períodos anuales iniciados en o después del 1 de enero de 2013

---

<b>Enmiendas a NIIF</b>	<b>Fecha de aplicación obligatoria</b>
NIC 1, <i>Presentación de Estados Financieros - Presentación de Componentes de Otros Resultados</i>	Períodos anuales iniciados en o después del 1 de enero de 2013
NIIF 7, <i>Instrumentos Financieros: Revelaciones – Modificaciones a revelaciones acerca de neteo de activos y pasivos financieros</i>	Períodos anuales iniciados en o después del 1 de enero de 2013
NIIF 10, NIIF 11 y NIIF 12 - <i>Estados Financieros Consolidados, Acuerdos Conjuntos y Revelaciones de Participaciones en Otras Entidades - Guías para la transición.</i>	Períodos anuales iniciados en o después del 1 de enero de 2013

## MUTUAL DE SEGURIDAD C.CH.C. Y FILIALES

Notas a los Estados Financieros Consolidados  
al 30 de septiembre de 2014 y 2013

### (2) Bases de presentación de los estados financieros consolidados y políticas contables aplicadas, continuación

#### 2.1 Bases de preparación, continuación

##### b) Nuevas Normas e Interpretaciones que no han entrado en Vigencia y que la Mutualidad no ha adoptado con anticipación

<b>Nuevas NIIF</b>	<b>Fecha de aplicación obligatoria</b>
NIIF 9, <i>Instrumentos Financieros</i>	Períodos anuales iniciados en o después del 1 de enero de 2015
<b>Enmiendas a NIIFs</b>	<b>Fecha de aplicación obligatoria</b>
NIC 32, <i>Instrumentos Financieros: Presentación – Aclaración de requerimientos para el neteo de activos y pasivos financieros</i>	Períodos anuales iniciados en o después del 1 de enero de 2014
NIC 36 – <i>Deterioro de Valor de Activos – Revelación de Valor Recuperable para Activos No Financieros</i>	Períodos anuales iniciados en, o después del 1 de enero de 2014
NIC 39 – <i>Instrumentos Financieros – Reconocimiento y Medición – Novación de Derivados y Continuación de Contabilidad de Cobertura</i>	Períodos anuales iniciados en, o después del 1 de enero de 2014
NIIF 10,12 y NIC 27, <i>Entidades de Inversión</i>	Períodos anuales iniciados en, o después del 1 de enero de 2014
<b>Nuevas Interpretaciones</b>	<b>Fecha de aplicación obligatoria</b>
CINIIF 21, <i>Gravámenes.</i>	Períodos anuales iniciados en o después del 1 de enero de 2014

La Administración de Mutual ha evaluado las normas antes señaladas y estima que estas no tendrán un impacto significativo en la confección de sus estados financieros consolidados.

## MUTUAL DE SEGURIDAD C.CH.C. Y FILIALES

Notas a los Estados Financieros Consolidados  
al 30 de septiembre de 2014 y 2013

### (2) Bases de presentación de los estados financieros consolidados y políticas contables aplicadas, continuación

#### 2.1 Bases de preparación, continuación

##### **NIIF 10 “Estados financieros consolidados”**

Cambia la definición de control, la cual incluye tres elementos: poder sobre una inversión, exposición o derechos de retornos variables de la inversión y la capacidad de usar el poder sobre la inversión para afectar las rentabilidades del inversionista.

Estos tres criterios deben ser cumplidos por el inversionista para tener el control sobre una inversión. Anteriormente, el control era definido como el poder para gobernar las políticas operacionales y financieras de una entidad para obtener los beneficios de sus actividades.

Esta norma reemplaza aquellas secciones de IAS 27, Estados Financieros Consolidados y Separados, que aborda el cuándo y cómo un inversionista debería preparar estados financieros consolidados y reemplaza a SIC-12 Consolidación- Entidades de Propósito Especial.

##### **NIIF 11 “Acuerdos conjuntos”**

Clasifica los acuerdos conjuntos en 2 tipos de acuerdos basada en los derechos y obligaciones de las partes del acuerdo, y considerando la estructura, forma legal del acuerdo, los términos contractuales y, si fuese relevante, otros hechos y circunstancias: 1) operaciones conjuntas (las partes tienen control de las operaciones, derechos sobre los activos y obligaciones por los pasivos relacionados al acuerdo) y 2) negocio conjunto (las partes tienen el control sobre el acuerdo y derechos sobre los activos netos de la entidad controlada conjuntamente). La norma elimina la consolidación proporcional para los negocios conjuntos, y sólo permite el método del valor proporcional. Esta norma reemplaza IAS 31, Intereses en Negocios Conjuntos y SIC-13, Entidades de Control Conjunto.

##### **NIIF 12 “Revelaciones de participaciones en otras entidades”**

Establece objetivos de revelación y especifica mínimos que una entidad debe proporcionar para cumplir con mayores revelaciones relacionadas a las participaciones en filiales, acuerdos conjuntos, asociadas y entidades estructuradas no consolidadas.

## MUTUAL DE SEGURIDAD C.CH.C. Y FILIALES

Notas a los Estados Financieros Consolidados  
al 30 de septiembre de 2014 y 2013

### (2) Bases de presentación de los estados financieros consolidados y políticas contables aplicadas, continuación

#### 2.1 Bases de preparación, continuación

##### **NIIF 13 “Mediciones del valor razonable”**

Esta norma establece una sola fuente de guías para las mediciones a valor razonable y sus revelaciones, y aplica tanto para instrumentos financieros como para instrumentos no financieros medidos a valor razonable, para los cuales otras NIIF requieren o permiten su medición a fair value. NIIF 13 define fair value como el precio que se recibirá por vender un activo o el que se pagaría por transferir un pasivo en una transacción bajo condiciones de mercado.

##### **NIC 28 “Inversiones en asociadas”**

Fue modificada para conformar los cambios relacionados con la emisión de NIIF 10 y NIIF 11.

##### **NIC 19 “Beneficios a los empleados”**

El 16 de septiembre de 2011, el IASB publicó modificaciones a NIC 19, Beneficios a los Empleados, las cuales cambian la contabilización de los planes de beneficios definidos y los beneficios de término. Las modificaciones requieren el reconocimiento de los cambios en la obligación por beneficios definidos y en los activos del plan cuando esos cambios ocurren, eliminando el enfoque del corredor y acelerando el reconocimiento de los costos de servicios pasados.

Los cambios en la obligación de beneficios definidos y los activos del plan son desagregadas en tres componentes: costos de servicio, interés neto sobre los pasivos (activos) netos por beneficios definidos y remediones de los pasivos (activos) netos por beneficios definidos.

El interés neto se calcula usando una tasa de retorno para bonos corporativos de alta calidad. Esto podría ser menor que la tasa actualmente utilizada para calcular el retorno esperado sobre los activos del plan, resultando en una disminución en la utilidad del ejercicio. Las modificaciones son efectivas para períodos anuales que comienzan en o después del 1 de enero de 2013, se permite la aplicación anticipada. Se exige la aplicación retrospectiva con ciertas excepciones.

## MUTUAL DE SEGURIDAD C.CH.C. Y FILIALES

Notas a los Estados Financieros Consolidados  
al 30 de septiembre de 2014 y 2013

### (2) Bases de presentación de los estados financieros consolidados y políticas contables aplicadas, continuación

#### 2.1 Bases de preparación, continuación

##### **NIC 1 “Presentación de estados financieros”**

Bajo estas modificaciones, el "estado de resultado integral" es renombrado a "estado de utilidad o pérdida y otros resultados integrales". Las modificaciones mantienen la opción de presentar un estado de resultados y un estado de resultados integrales ya sea en un solo estado o en dos estados individuales consecutivos. Se exige que los componentes de otros resultados integrales sean agrupados en aquellos que serán y aquellos que no serán posteriormente reclasificados a pérdidas y ganancias. Se exige que el impuesto sobre los otros resultados integrales sea asignado sobre esa misma base.

La modificación referida cuando un estado de posición financiera al inicio del período anterior (tercer estado de posición financiera) y sus notas son requeridos que sean presentados. Se especifica que este tercer estado es necesario cuando: a) una entidad aplica una política contable retroactivamente, o realiza un restatement, y b) la aplicación retroactiva, restatement o reclasificación tiene un efecto material.

##### **NIC 32 “Instrumentos financieros: presentación”**

Modifica los requerimientos de contabilización y revelación relacionados con el neteo de activos y pasivos financieros. Específicamente, aclara el significado de "en la actualidad tiene el derecho legalmente ejecutable de neteo" y "realización simultánea". Permite la aplicación anticipada.

##### **Entidades de Inversión - Modificaciones a NIIF 10 “Estados Financieros Consolidados”; NIIF 12 “Revelaciones de Participaciones en Otras Entidades” y NIC 27 “Estados Financieros Separados”**

Proporciona una exención para la consolidación de filiales bajo NIIF 10 Estados Financieros Consolidados para entidades que cumplan la definición de “entidad de inversión”, tales como ciertos fondos de inversión. En su lugar, tales entidades medirán sus inversiones en filiales a valor razonable a través de resultados en conformidad con NIIF 9 Instrumentos Financieros o NIC 39 Instrumentos Financieros: Reconocimiento y Medición. Las modificaciones también exigen revelación adicional con respecto a si la entidad es considerada una entidad de inversión, detalles de las filiales no consolidadas de la entidad, y la naturaleza de la relación y ciertas transacciones entre la entidad de inversión y sus filiales. Por otra parte, las modificaciones exigen a una entidad de inversión contabilizar su inversión en una filial de la misma manera en sus estados financieros consolidados como en sus estados financieros individuales (o solo proporcionar estados financieros individuales si todas las filiales son no consolidadas). La fecha efectiva de estas modificaciones es para períodos que comiencen en o después del 1 de enero de 2014. Se permite la aplicación anticipada.

## MUTUAL DE SEGURIDAD C.CH.C. Y FILIALES

Notas a los Estados Financieros Consolidados  
al 30 de septiembre de 2014 y 2013

### (2) Bases de presentación de los estados financieros consolidados y políticas contables aplicadas, continuación

#### 2.1 Bases de preparación, continuación

##### **Modificaciones a NIC 36 - Revelaciones del Importe Recuperable para Activos No Financieros**

Con la publicación de la NIIF 13 Mediciones del Valor Razonable se modificaron algunos requerimientos de revelación en NIC 36 Deterioro de Activos con respecto a la medición del importe recuperable de activos deteriorados. Sin embargo, una de las modificaciones resultó potencialmente en requerimientos de revelación que eran más amplios de lo que se intentó originalmente. El IASB ha rectificado esto con la publicación de estas modificaciones a NIC 36.

Las modificaciones a NIC 36 elimina el requerimiento de revelar el importe recuperable de cada unidad generadora de efectivo (grupo de unidades) para las cuales el importe en libros de la plusvalía o activos intangibles con vida útil indefinida asignados a esa unidad (o grupo de unidades) es significativo comparado con el importe en libros total de la plusvalía o activos intangibles con vida útil indefinida de la entidad. Las modificaciones exigen que una entidad revele el importe recuperable de un activo individual (incluyendo la plusvalía) o una unidad generadora de efectivo para la cual la entidad ha reconocido o revertido un deterioro durante el período de reporte. Una entidad debe revelar información adicional acerca del valor razonable menos costos de venta de un activo individual, incluyendo la plusvalía, o una unidad generadora de efectivo para la cual la entidad ha reconocido o revertido una pérdida por deterioro durante el período de reporte, incluyendo: (i) el nivel de la jerarquía de valor razonable (de NIIF 13) dentro de la cual está categorizada la medición del valor razonable; (ii) las técnicas de valuación utilizadas para medir el valor razonable menos los costos de venta; (iii) los supuestos claves utilizados en la medición del valor razonable categorizado dentro de “Nivel 2” y “Nivel 3” de la jerarquía de valor razonable. Además, una entidad debe revelar la tasa de descuento utilizada cuando una entidad ha reconocido o revertido una pérdida por deterioro durante el período de reporte y el importe recuperable está basado en el valor razonable menos los costos de ventas determinado usando una técnica de valuación del valor presente. Las modificaciones deben ser aplicadas retrospectivamente para períodos anuales que comiencen en o después del 1 de enero de 2014. Se permite la aplicación anticipada.

## MUTUAL DE SEGURIDAD C.CH.C. Y FILIALES

Notas a los Estados Financieros Consolidados  
al 30 de septiembre de 2014 y 2013

### (2) Bases de presentación de los estados financieros consolidados y políticas contables aplicadas, continuación

#### 2.1 Bases de preparación, continuación

##### **Modificaciones a NIC 39 – Novación de Derivados y Continuación de la Contabilidad de Cobertura**

Esta modificación permite la continuación de la contabilidad de cobertura (bajo NIC 39 y el próximo capítulo sobre contabilidad de cobertura en NIIF 9) cuando un derivado es novado a una contraparte central y se cumplen ciertas condiciones. Una novación indica un evento donde las partes originales a un derivado acuerdan que una o más contrapartes de compensación remplazan a su contraparte original para convertirse en la nueva contraparte para cada una de las partes.

Para aplicar las modificaciones y continuar con contabilidad de cobertura, la novación a una parte central debe ocurrir como consecuencia de una ley o regulación o la introducción de leyes o regulaciones. Las modificaciones deben ser aplicadas para períodos anuales que comiencen en o después del 1 de enero de 2014. Se permite la aplicación anticipada.

##### **CINIIF 21 “Gravámenes”**

Esta nueva interpretación proporciona guías sobre cuando reconocer un pasivo por un gravamen impuesto por un gobierno, tanto para gravámenes que se contabilizan de acuerdo con NIC 37 Provisiones, Pasivos Contingentes y Activos Contingentes y para aquellos cuya oportunidad e importe del gravamen es cierto. Esta interpretación define un gravamen como “un flujo de salida de recursos que involucran beneficios económicos futuros que son impuestos por gobiernos sobre las entidades en conformidad con la legislación”. Los impuestos dentro del alcance de NIC 12 Impuesto a las Ganancias son excluidos del alcance así como también las multas y sanciones. Los pagos a los gobiernos por servicios o la adquisición de un activo bajo un acuerdo contractual también quedan fuera del alcance. Es decir, el gravamen debe ser una transferencia no recíproca a un gobierno cuando la entidad que paga el gravamen no recibe bienes o servicios específicos a cambio. Para propósitos de la interpretación, un “gobierno” se define en conformidad con NIC 20 Contabilización de las Subvenciones de Gobierno y Revelaciones de Asistencia Gubernamental. Cuando una entidad actúa como un agente de un gobierno para cobrar un gravamen, los flujos de caja cobrados de la agencia están fuera del alcance de la Interpretación.

La Interpretación identifica el evento que da origen a la obligación para el reconocimiento de un pasivo como la actividad que gatilla el pago del gravamen en conformidad con la legislación pertinente. La interpretación entrega guías sobre el reconocimiento de un pasivo para pagar gravámenes: (i) el pasivo se reconoce progresivamente si el evento que da origen a la obligación ocurre durante un período de tiempo; (ii) si una obligación se gatilla al alcanzar un umbral mínimo, el pasivo se reconoce cuando el umbral mínimo es alcanzado. La Interpretación es aplicable retrospectivamente para períodos anuales que comienzan en o después del 1 de enero de 2014.

## MUTUAL DE SEGURIDAD C.CH.C. Y FILIALES

Notas a los Estados Financieros Consolidados  
al 30 de septiembre de 2014 y 2013

### (2) Bases de presentación de los estados financieros consolidados y políticas contables aplicadas, continuación

#### 2.2 Bases de consolidación

##### (a) Filiales o subsidiarias

Son todas las entidades sobre las que Mutual tiene control que, generalmente, viene acompañado por una participación mayor al 50% de los derechos de voto. El control se logra cuando la Sociedad está expuesta, o tiene los derechos, a los rendimientos variables procedentes de su implicación en la sociedad participada y tiene la capacidad de influir en esos rendimientos a través de su poder sobre ésta. Específicamente, la Sociedad controla una participada si y sólo si tiene todo lo siguiente:

- (a) poder sobre la participada (es decir derechos existentes que le dan la capacidad de dirigir las actividades relevantes de la sociedad participada, es decir, las actividades que afectan de forma significativa a los rendimientos de la participada.);
- (b) exposición, o derecho, a rendimientos variables procedentes de su implicación en la participada; y
- (c) capacidad de utilizar su poder sobre la participada para influir en el importe de los rendimientos del inversor.

Cuando la Sociedad tiene menos que la mayoría de los derechos a voto de una sociedad participada, tiene el poder sobre la sociedad participada cuando estos derechos a voto son suficientes para darle en la práctica la capacidad de dirigir las actividades relevantes de la sociedad participada unilateralmente. La Sociedad considera todos los hechos y circunstancias para evaluar si los derechos a voto en una participada son suficientes para darle el poder, incluyendo:

- (a) el número de los derechos de voto que mantiene el inversor en relación con el número y dispersión de los que mantienen otros tenedores de voto;
- (b) los derechos de voto potenciales mantenidos por el inversor, otros tenedores de voto u otras partes;
- (c) derechos que surgen de otros acuerdos contractuales; y
- (d) cualesquiera hechos y circunstancias adicionales que indiquen que el inversor tiene, o no tiene, la capacidad presente de dirigir las actividades relevantes en el momento en que esas decisiones necesiten tomarse, incluyendo los patrones de conducta de voto en reuniones de accionistas anteriores.



## MUTUAL DE SEGURIDAD C.CH.C. Y FILIALES

Notas a los Estados Financieros Consolidados  
al 30 de septiembre de 2014 y 2013

### (2) Bases de presentación de los estados financieros consolidados y políticas contables aplicadas, continuación

#### 2.2 Bases de consolidación, continuación

##### (a) Filiales o subsidiarias, continuación

Para contabilizar la adquisición de filiales por la Mutual se utiliza el método de adquisición. El costo de adquisición es el valor razonable de los activos entregados, de los instrumentos de patrimonio emitidos y de los pasivos incurridos o asumidos en la fecha de intercambio. Los activos identificables adquiridos y los pasivos y contingencias identificables asumidos en una combinación de negocios se valoran inicialmente por su valor razonable a la fecha de adquisición, con independencia del alcance de las participaciones no controladoras. El exceso del costo de adquisición sobre el valor razonable de la participación de la Mutual en los activos netos identificables adquiridos, se reconoce como plusvalía comprada. Si el costo de adquisición es menor que el valor razonable de los activos netos de la filial adquirida, la diferencia se reconoce directamente en el estado de resultados integrales.

En el proceso de consolidación se eliminan los saldos de las transacciones intercompañías y los gastos e ingresos no realizados por transacciones entre entidades relacionadas. Las pérdidas originadas en una transacción entre partes relacionadas también se eliminan, a menos que la transacción proporcione evidencia de una pérdida por deterioro del activo transferido.

Los resultados obtenidos por estas entidades asociadas que corresponden a la Mutual conforme a su participación se incorporan, netos de su efecto tributario, en el rubro "Participación en utilidad (pérdida) de asociadas contabilizadas por el método de la participación" del estado de resultados integrales consolidados. Las pérdidas de una filial que excedan la participación de la Mutual en dicha filial son reconocidas solo en la medida que la Mutual haya incurrido en obligaciones legales o constructivas o haya realizado pagos en nombre de la filial.

Cuando es necesario para asegurar su uniformidad con las políticas adoptadas por Mutual, se modifican las políticas contables de las filiales.

En la fecha de enajenación de una filial el saldo de la plusvalía comprada atribuible, es incluido en la determinación de las utilidades y pérdidas por la venta.

## MUTUAL DE SEGURIDAD C.CH.C. Y FILIALES

Notas a los Estados Financieros Consolidados  
al 30 de septiembre de 2014 y 2013

### (2) Bases de presentación de los estados financieros consolidados y políticas contables aplicadas, continuación

#### 2.2 Bases de consolidación, continuación

##### (a) Filiales o subsidiarias, continuación

El siguiente es el detalle de las sociedades filiales incluidas en la consolidación:

RUT	Nombre de la Entidad	Relación	Moneda Funcional	Porcentaje de Participación 30-06-2014			Porcentaje de Participación 30-06-2013		
				Directa	Ind.	Total	Directa	Ind.	Total
96.783.880-2	Mutual de Seguridad Asesorías S.A. (*)	Filial	Peso chileno	95%	-	95%	95%	-	95%
76.129.325-7	Servicios Médicos Mutual de Seguridad SpA	Filial	Peso chileno	100%	-	100%	100%	-	100%
76.197.717-2	Sociedad de Prestaciones de Salud Clínica Arica SpA (**)	Filial	Peso chileno	75,21%	-	75,21%	80%	-	80%
96.862.290-0	Servicios de Comunicación Médica S.A.	Filial	Peso chileno	99,9%	-	99,9%	99,9%	-	99,9%

- (\*) Los estados financieros de la filial Mutual de Seguridad Asesorías S.A. incluyen en su consolidación a la Sociedad Mutual de Seguridad Capacitación S.A.
- (\*\*) Los estados financieros de esta filial, incluyen en su consolidación a las sociedades nueva Mutualidad Médica e Inmobiliaria S.A. y Centro de Especialidades Médicas S.A.

## MUTUAL DE SEGURIDAD C.CH.C. Y FILIALES

Notas a los Estados Financieros Consolidados  
al 30 de septiembre de 2014 y 2013

### (2) Bases de presentación de los estados financieros consolidados y políticas contables aplicadas, continuación

#### 2.2 Bases de consolidación, continuación

##### (b) Transacciones y participaciones no controladoras (intereses minoritarios)

La Mutual aplica la política de tratar las transacciones con la participación no controladora como si fueran transacciones con accionistas del Grupo. En el caso de adquisiciones de participación no controladora, la diferencia entre cualquier retribución pagada y la correspondiente participación en el valor en libros de los activos netos adquiridos de la afiliada se reconoce en el patrimonio. Las ganancias y pérdidas por bajas a favor del interés minoritario, mientras se mantenga el control, también se reconocen en el patrimonio.

##### (c) Negocios conjuntos

Un negocio conjunto es un acuerdo contractual por medio del cual dos o más partes realizan una actividad económica que está sujeta a control conjunto, y normalmente involucra el establecimiento de una entidad separada en la cual cada controlador tiene una participación basada en un pacto controlador. La Mutual reconoce su participación en negocios conjuntos usando el método de participación. Los estados financieros de los negocios conjuntos en donde participa la Mutual, han sido preparados para los mismos ejercicios de reporte, usando políticas contables consistentes. Cuando es necesario para asegurar su uniformidad con las políticas adoptadas por Mutual, se modifican las políticas contables de los negocios conjuntos.

Cuando la Mutual vende activos a las sociedades que se encuentran en control conjunto, cualquier porción de la utilidad o pérdida proveniente de la transacción, es reconocida en base a la naturaleza de la transacción. Cuando la Mutual compra activos de estas sociedades, no se reconoce su porción de las utilidades del negocio conjunto sobre la transacción, hasta que se venda o realice el activo.

Mutual controla conjuntamente con la Asociación Chilena de Seguridad ACHS a la Sociedad Inmobiliaria Clínicas Regionales S.A.

##### (d) Coligadas o asociadas (otras inversiones contabilizadas por el método de la participación)

Coligadas son todas las entidades sobre las que Mutual ejerce influencia significativa pero no tiene control que, generalmente, viene acompañado por una participación de entre un 20% y un 50% de los derechos de voto. Las inversiones en coligadas se contabilizan por el método de participación e inicialmente se reconocen por su costo. La inversión de Mutual en coligadas incluye la plusvalía neta de cualquier pérdida por deterioro acumulada identificada en la adquisición.

## MUTUAL DE SEGURIDAD C.CH.C. Y FILIALES

Notas a los Estados Financieros Consolidados  
al 30 de septiembre de 2014 y 2013

### (2) Bases de presentación de los estados financieros consolidados y políticas contables aplicadas, continuación

#### 2.2 Bases de consolidación, continuación

##### d) Coligadas o asociadas (otras inversiones contabilizadas por el método de la participación), continuación

La participación de Mutual en las pérdidas o ganancias posteriores a la adquisición de sus coligadas se reconoce en resultados, y su cambio en la participación en los movimientos posteriores a la adquisición, se reconocen en patrimonio. Cuando la participación de Mutual en las pérdidas de una coligada es igual o superior a su participación en la misma, incluida cualquier otra cuenta a cobrar no asegurada, la Mutual no reconoce pérdidas adicionales, a no ser que haya incurrido en obligaciones o realizado pagos en nombre de la coligada.

Las ganancias no realizadas por transacciones entre Mutual y sus coligadas se eliminan en función del porcentaje de participación de la Mutual en éstas. También se eliminan las pérdidas no realizadas, excepto si la transacción proporciona evidencia de pérdida por deterioro del activo que se transfiere. Cuando es necesario para asegurar su uniformidad con las políticas adoptadas por Mutual, se modifican las políticas contables de las coligadas.

#### 2.3 Transacciones en moneda extranjera

##### (a) Moneda de presentación y moneda funcional

Las partidas incluidas en los presentes estados financieros de la Mutual se valoran utilizando la moneda del entorno económico principal en que la entidad opera. Los estados financieros se presentan en pesos chilenos, que es la moneda funcional y de presentación de la Mutual. Toda la información presentada en pesos chilenos ha sido redondeada a la unidad de mil más cercana (M\$).

Las transacciones que se realizan en una moneda distinta a la moneda funcional se convierten a la tasa de cambio vigente a la fecha de la transacción. Los activos y pasivos monetarios expresados en monedas distintas a la funcional se convierten a las tasas de cambio de cierre. Las ganancias y pérdidas por la reconversión se incluyen en el estado de resultados integrales dentro del rubro diferencias de cambio.

Al 30 de septiembre de 2014 y 2013, los tipos de cambio de las monedas son los siguientes:

	<b>2014</b>	<b>2013</b>
	<b>(\$ pesos chilenos)</b>	
Unidades de Fomento (UF)	24.168,02	23.091,03
Dolares estadounidenses (US\$)	599,22	504,20

Las “Unidades de Fomento” (UF) son unidades de reajuste las cuales son convertidas a pesos chilenos. La variación de la tasa de cambio es registrada en el estado de resultados integrales en el ítem resultado por unidades de reajuste.

## MUTUAL DE SEGURIDAD C.CH.C. Y FILIALES

Notas a los Estados Financieros Consolidados  
al 30 de septiembre de 2014 y 2013

### (2) Bases de presentación de los estados financieros consolidados y políticas contables aplicadas, continuación

#### 2.3 Transacciones en moneda extranjera, continuación

##### (b) Transacciones y saldos en moneda extranjera

Las transacciones en moneda extranjera se convierten a la moneda funcional utilizando los tipos de cambio vigentes en las fechas de las transacciones. Las pérdidas y ganancias que resulten de la liquidación de estas transacciones y de la conversión a los tipos de cambio de cierre de los activos y pasivos monetarios denominados en moneda extranjera, se reconocen en el estado de resultados integrales, excepto si se difieren en el patrimonio neto.

##### (c) Entidades en el exterior

No existen.

#### 2.4 Propiedades, planta y equipo

La Mutual aplica el modelo de costo en la valorización de sus propiedades, plantas y equipos. Para ello, con posterioridad de su reconocimiento como activo, los componentes de propiedades, plantas y equipos se contabilizan por su costo menos la depreciación acumulada y el importe acumulado de las pérdidas por deterioro del valor. El costo histórico incluye gastos que son directamente atribuibles a la adquisición del bien.

El costo de un activo incluye su precio de adquisición, todos los costos directamente relacionados con la ubicación del activo en el lugar y en las condiciones necesarias para que pueda operar de la forma prevista por la Administración y la estimación inicial de los costos de desmantelamiento, retiro o remoción parcial o total del activo, al adquirir el elemento o como consecuencia de utilizar el activo durante un determinado período. Los costos posteriores se incluyen en el valor del activo inicial o se reconocen como un activo separado, sólo cuando es probable que los beneficios económicos futuros asociados con los elementos de propiedades, planta y equipos vayan a fluir a la Mutual y el costo del elemento pueda determinarse de forma fiable. El valor del componente sustituido se da de baja contablemente. El resto de reparaciones y mantenciones se cargan en el resultado del ejercicio en el que se incurre.

Mutual deprecia los activos de propiedades, planta y equipos, excepto terrenos, desde el momento que estos bienes se encuentran en condiciones de uso, distribuyendo linealmente el costo de los mismos entre los años de vida útil estimada.

## MUTUAL DE SEGURIDAD C.CH.C. Y FILIALES

Notas a los Estados Financieros Consolidados  
al 30 de septiembre de 2014 y 2013

### (2) Bases de presentación de los estados financieros consolidados y políticas contables aplicadas, continuación

#### 2.4 Propiedades, planta y equipo, continuación

Los años de vida útil estimados, se resumen de la siguiente manera:

Activos	Vida o tasa mínima	Vida o tasa máxima
Construcción, obras de infraestructura e instalaciones	40	80
Instrumental y equipos médicos	3	8
Equipos, muebles y útiles	3	7
Vehículos y otros medios de transporte	6	6
Activos en leasing	3	4

De acuerdo con la NICCH 8 “Políticas contables, cambios en las estimaciones contables y errores” se deberá revelar la naturaleza e impacto de un cambio en una estimación contable que tenga efecto en el ejercicio o en futuros ejercicios. Estos cambios podrían afectar a las vidas útiles, los valores residuales, métodos de depreciación y costos de desmantelamiento.

La vida útil estimada al 30 de septiembre de 2014 corresponde a lo establecido en Circular N°2903 de 8 de enero de 2013.

#### 2.5 Propiedades de inversión

Mutual de seguridad no registra propiedades de inversión.

#### 2.6 Activos intangibles

##### Programas informáticos

Las licencias para programas informáticos adquiridas, se capitalizan sobre la base de los costos en que se ha incurrido para adquirirlas y prepararlas para usar el programa específico. Estos costos se amortizan linealmente durante sus vidas útiles estimadas de hasta 4 años.

Los gastos relacionados con el desarrollo o mantenimiento de programas informáticos se reconocen como gasto cuando se incurre en ellos. Los costos directamente relacionados con la producción de programas informáticos únicos e identificables controlados por la Mutual, y que es probable que vayan a generar beneficios económicos superiores a los costos durante más de un año, se reconocen como activos intangibles. Los costos directos incluyen los gastos del personal que desarrolla los programas informáticos.

Los costos de desarrollo de programas informáticos reconocidos como activos, se amortizan linealmente durante sus vidas útiles estimadas (no superan los 4 años).

## MUTUAL DE SEGURIDAD C.CH.C. Y FILIALES

Notas a los Estados Financieros Consolidados  
al 30 de septiembre de 2014 y 2013

### (2) Bases de presentación de los estados financieros consolidados y políticas contables aplicadas, continuación

#### 2.7 Costos por intereses

Los costos por financiamiento incurridos directamente atribuibles a la construcción, adquisición o producción de cualquier activo apto, se capitalizan durante el período de tiempo que es necesario para completar y preparar el activo para el uso que se pretende. Otros costos por intereses se registran en resultados (gastos).

#### 2.8 Pérdidas por deterioro de valor de los activos financieros y no financieros

Un activo financiero es evaluado en cada fecha de presentación para determinar si existe evidencia objetiva de deterioro. Un activo financiero está deteriorado si existe evidencia objetiva que uno o más eventos han tenido un negativo efecto futuro del activo.

En el caso de los activos financieros valorizados al costo amortizado, la pérdida por deterioro corresponde a la diferencia entre el valor libro del activo y el valor presente de los flujos futuros de caja estimados, descontados a la tasa de interés efectiva original del activo financiero. Las inversiones financieras de la sociedad son realizadas en instituciones de la más alta calidad crediticia y mantenidas en el corto plazo y largo plazo, por lo que no presentan a la fecha un indicio de deterioro respecto de su valor libro.

El deterioro de las cuentas comerciales están reguladas por la Superintendencia de Seguridad Social, mediante Circular N°2087 del 17 de noviembre del 2003, cuya vigencia es a partir del 1 de enero del 2004. La Mutual ha aplicado la Circular N°2087 y complementa la aplicación de la referida Circular con una revisión caso a caso que considera elementos como la situación financiera, comportamiento de pagos y otros antecedentes que permitan mejorar la estimación. Lo anterior implica que la provisión registrada puede ser mayor o menor que la que resultaría de aplicar exclusivamente el mecanismo contenido en la Circular.

Una pérdida por deterioro en relación con un activo financiero al valor razonable con efecto en resultado, se calcula por referencia a su valor razonable y la pérdida se refleja directamente en el estado de resultados integrales consolidado en el ítem de “costos financieros”.

La Mutual evalúa anualmente la existencia de indicadores de deterioro sobre activos no financieros. Si existen indicadores, la Mutual estima el monto recuperable del activo deteriorado. De no ser posible estimar el monto recuperable del activo deteriorado a nivel individual, Mutual estima el monto recuperable de la unidad generadora de efectivo al cual el activo pertenece.

## MUTUAL DE SEGURIDAD C.CH.C. Y FILIALES

Notas a los Estados Financieros Consolidados  
al 30 de septiembre de 2014 y 2013

### (2) Bases de presentación de los estados financieros consolidados y políticas contables aplicadas, continuación

#### 2.8 Pérdidas por deterioro de valor de los activos financieros y no financieros, continuación

El monto recuperable es definido como el mayor entre el valor justo, menos los costos de venta y el valor en uso. El valor en uso es determinado mediante la estimación de los flujos de efectivo futuros, asociados al activo o unidad generadora de efectivo, descontados a su valor presente, utilizando tasas de interés, antes de impuestos, que reflejan el valor del dinero en el tiempo y los riesgos específicos del activo. En el caso que el monto del valor libro del activo exceda a su monto recuperable, la Mutual registra una pérdida por deterioro en los resultados del período

La Mutual evalúa si los indicadores de deterioro sobre activos no corrientes que derivaron en pérdidas registradas en ejercicios pasados han desaparecido o han disminuido. Si existe esta situación, el monto recuperable del activo específico es recalculado y su valor libro incrementado si es necesario. El incremento es reconocido en el estado de resultados integrales como un reverso de pérdidas por deterioro. El incremento del valor del activo previamente deteriorado es reconocido sólo si éste proviene de cambios en los supuestos que fueron utilizados para calcular el monto recuperable. El monto de incremento del activo producto del reverso de la pérdida por deterioro es limitado hasta el monto que hubiera sido reconocido de no haber existido el deterioro.

#### 2.9 Activos financieros

##### (a) Activos financieros a valor razonable con cambios en resultados

Se valorizan a valor justo con impacto en resultados.

Los activos financieros a valor razonable con cambios en resultados son activos financieros mantenidos para negociar. Un activo financiero se clasifica en esta categoría si se adquiere principalmente con el propósito de venderse en el corto plazo. Los derivados también se clasifican como adquiridos para su negociación a menos que sean designados como coberturas. Los activos de esta categoría se clasifican como activos corrientes.

##### (b) Activos financieros a costo amortizado

Los activos financieros a costo amortizado son activos financieros no derivados con pagos fijos o determinables que no cotizan en un mercado activo poseen características de préstamos y son administrados sobre la base de rendimientos contractuales. Se incluyen en activos corrientes, excepto aquellos cuyos vencimientos sean superiores a 12 meses desde la fecha del balance en que se clasifican como activos corrientes.



## MUTUAL DE SEGURIDAD C.CH.C. Y FILIALES

Notas a los Estados Financieros Consolidados  
al 30 de septiembre de 2014 y 2013

### (2) Bases de presentación de los estados financieros consolidados y políticas contables aplicadas, continuación

#### 2.10 Instrumentos financieros derivados y actividades de cobertura

La Mutual usa instrumentos derivados para cubrir riesgos asociados con fluctuaciones en las tasas de interés. Los derivados se reconocen inicialmente a su valor razonable en la fecha en que se ha efectuado el contrato de derivados y posteriormente se vuelven a valorar a su valor razonable. El método para reconocer la pérdida o ganancia resultante del cambio en el valor razonable depende de si el derivado se ha designado como un instrumento de cobertura y, si es así, de la naturaleza de la partida que está cubriendo. La Mutual designa sus derivados como coberturas del valor razonable.

Los cambios en el valor razonable de derivados que se designan y califican como coberturas del valor razonable se registran en el estado de resultados, junto con cualquier cambio en el valor razonable del activo o pasivo cubierto que sea atribuible al riesgo cubierto.

La Mutual documenta al inicio de la transacción la relación existente entre los instrumentos de cobertura y las partidas cubiertas, así como sus objetivos para la gestión del riesgo y la estrategia para llevar a cabo diversas operaciones de cobertura. La Mutual también documenta su evaluación, tanto al inicio como sobre una base continua, de si los derivados que se utilizan en las transacciones de cobertura son altamente efectivos para compensar los cambios en el valor razonable de las partidas cubiertas.

#### 2.11 Existencias

Corresponde a suministros para el consumo propio y se incluyen todos los costos derivados de su adquisición y otros costos en los que se ha incurrido para darles su condición y ubicación actuales. Los inventarios son valorizados al menor valor entre su costo y su valor neto realizable.

El valor neto realizable es el precio de venta estimado en el curso normal de los negocios, menos los costos estimados para terminar su producción y los necesarios para llevar a cabo la venta. Cuando las condiciones del mercado generan que el costo supera el valor neto de realización, se registra una estimación de deterioro por el diferencial del valor con cargo a resultados. En dicha estimación de deterioro se consideran también montos relativos a obsolescencia derivados de baja rotación, obsolescencia técnica y productos retirados del mercado.

El costo de los inventarios y los productos vendidos se determina usando el método Precio Medio Ponderado.

## MUTUAL DE SEGURIDAD C.CH.C. Y FILIALES

Notas a los Estados Financieros Consolidados  
al 30 de septiembre de 2014 y 2013

### (2) Bases de presentación de los estados financieros consolidados y políticas contables aplicadas, continuación

#### 2.12 Deudores comerciales y otras cuentas a cobrar

Las cuentas comerciales a cobrar se reconocen inicialmente por su valor razonable y posteriormente por su costo amortizado de acuerdo con el método de tasa de interés efectivo, menos la provisión por pérdidas por deterioro del valor, según se explica en Nota 2.2.11.

#### 2.13 Efectivo y equivalentes al efectivo

El efectivo y equivalentes al efectivo incluyen el efectivo en caja, los depósitos a plazo en entidades de crédito, otras inversiones a corto plazo de gran liquidez con un vencimiento original menor o igual a tres meses y los sobregiros bancarios. En el estado de situación financiera, los sobregiros bancarios se clasifican como obligaciones con bancos e instituciones financieras en el pasivo corriente

Para la elaboración del estado consolidado de flujos de efectivo realizado por el método directo se toman en consideración los siguientes conceptos:

- Flujos de efectivo: las entradas y salidas de efectivo y de efectivo equivalentes, entendiéndose por éstas las inversiones a corto plazo de gran liquidez y con bajo riesgo de cambios en su valor, tales como: efectivo en caja, saldos en bancos y otras inversiones a corto plazo de alta liquidez.
- Actividades operacionales: corresponden a las actividades normales que constituyen la principal fuente de ingresos ordinarios realizados por la Sociedad y filiales, así como otras actividades que no pueden ser calificadas como de inversión o de financiamiento.
- Actividades de inversión: corresponden a la adquisición, enajenación o disposición por otros medios, de activos a largo plazo y otras inversiones no incluidas en el efectivo y equivalente de efectivo.
- Actividades de financiamiento: Las actividades que producen cambios en el tamaño y composición del patrimonio neto y de los pasivos que no formen parte de las actividades operacionales ni de inversión.

#### 2.14 Acreedores comerciales

Los acreedores comerciales se registran inicialmente por el valor razonable de la contraprestación recibida, deducidos los costos directamente atribuibles a la transacción. En períodos posteriores, estos acreedores comerciales se valorizan al costo amortizado utilizando el método de tasa de interés efectivo. Cuando el valor razonable de una cuenta por pagar no difiere en forma significativa del valor nominal, se reconocerá al valor nominal.

## MUTUAL DE SEGURIDAD C.CH.C. Y FILIALES

Notas a los Estados Financieros Consolidados  
al 30 de septiembre de 2014 y 2013

### (2) Bases de presentación de los estados financieros consolidados y políticas contables aplicadas, continuación

#### 2.15 Préstamos que devengan intereses y que no generan intereses

Cuando la Mutual requiera financiamiento de terceros estas obligaciones serán reconocidas inicialmente a su valor razonable, descontados los desembolsos necesarios para concretar la transacción. Con posterioridad, estos importes se reconocerán a su costo amortizado de acuerdo al método de la tasa de interés efectiva.

#### 2.16 Impuesto a las utilidades e impuestos diferidos

La Mutual de Seguridad de la Cámara Chilena de la Construcción es una entidad sin fines de lucro, que no está afecta a impuesto a la renta, por los ingresos relacionados con la Ley N°16.744. No obstante, sí se encuentra afecta a impuesto, por aquellos ingresos por servicios complementarios, presentando pérdida tributaria en los últimos periodos.

En el caso de sus filiales, el resultado por impuesto a las ganancias del período resulta de la aplicación del tipo de gravamen sobre la base imponible del período, una vez aplicadas las deducciones que tributariamente son admisibles, más la variación de los activos y pasivos por impuestos diferidos y créditos tributarios, tanto por pérdidas tributarias como por deducciones.

Las diferencias entre el valor contable de los activos y pasivos y su base tributaria generan los saldos de impuestos diferidos de activo o de pasivo, que se calculan utilizando las tasas impositivas que se espera estén en vigor cuando los activos y pasivos se realicen. El impuesto a las ganancias se determina sobre base devengada, de conformidad a las disposiciones tributarias vigentes.

Al cierre de cada ejercicio, cuando la Administración evalúa que es probable que no se obtenga en el futuro utilidades tributarias imponibles, que permitan la realización de las diferencias temporarias activas, no se reconocerán activos por impuestos diferidos.

El impuesto corriente y las variaciones en los impuestos diferidos se registran en resultados o en rubros de patrimonio neto en el estado de situación financiera, en función de donde se haya registrado las ganancias o pérdidas que lo hayan originado.

## MUTUAL DE SEGURIDAD C.CH.C. Y FILIALES

Notas a los Estados Financieros Consolidados  
al 30 de septiembre de 2014 y 2013

### (2) Bases de presentación de los estados financieros consolidados y políticas contables aplicadas, continuación

#### 2.17 Beneficios a los empleados

##### (a) Beneficios a los empleados

La Mutual registra los beneficios de corto plazo a empleados, tales como sueldo, vacaciones, bonos y otros, sobre base devengada y contempla aquellos beneficios emanados como obligación de los convenios colectivos de trabajo como práctica habitual de la Mutual. La obligación por estos beneficios se presenta en el rubro "Cuentas comerciales y otras cuentas corrientes por pagar".

##### (b) Indemnizaciones por años de servicio (PIAS)

Mutual registra un pasivo por el pago a todo evento de indemnizaciones por años de servicio, correspondiente a planes de beneficios definidos, derivados de acuerdos colectivos e individuales suscritos con los trabajadores. Esta obligación se determina mediante el valor actuarial del costo devengado del beneficio, método que considera diversos factores en el cálculo, tales como estimaciones de permanencia futura, tasas de mortalidad, incrementos salariales futuros y tasas de descuentos. Este valor así determinado se presenta a valor actual utilizando el método de beneficios devengados por años de servicio. La tasa de descuento utilizada ha sido de un 1,84% y 2,51% al 30 de septiembre de 2014 y 2013, respectivamente. La obligación por estos beneficios se presenta en el rubro obligación por beneficio post empleo y otros beneficios corrientes y no corrientes.

#### 2.18 Provisiones

Las provisiones son reconocidas cuando:

- (a) La Sociedad tiene una obligación presente como resultado de un evento pasado,
- (b) Es probable que se requiera una salida de recursos incluyendo beneficios económicos para liquidar la obligación,
- (c) Se puede hacer una estimación confiable del monto de la obligación.

En la eventualidad que la provisión o una parte de ella sea reembolsada, el reembolso es reconocido como un activo separado solamente si se tiene certeza del ingreso.

En el estado de resultados el gasto por cualquier provisión es presentado en forma neta de cualquier reembolso.

## MUTUAL DE SEGURIDAD C.CH.C. Y FILIALES

Notas a los Estados Financieros Consolidados  
al 30 de septiembre de 2014 y 2013

### (2) Bases de presentación de los estados financieros consolidados y políticas contables aplicadas, continuación

#### 2.19 Reconocimiento de ingresos

Los ingresos ordinarios incluyen el valor razonable de las contraprestaciones recibidas o a recibir por los servicios en el curso ordinario de las actividades de la Mutual. Los ingresos ordinarios se presentan netos del impuesto al valor agregado, devoluciones, rebajas y descuentos.

La Mutual reconoce los ingresos cuando el importe de los mismos se puede valorar con fiabilidad, es probable que los beneficios económicos futuros vayan a fluir a la entidad y se cumplen las condiciones específicas para cada una de las tipos de ingresos, tal y como se describe a continuación.

##### (a) Ingresos por cotización básica, adicional y extraordinaria

Los ingresos por cotizaciones, que corresponden a la cotización del 0,95% del afiliado, se registran en forma mensual sobre base devengada.

##### (b) Ingresos por intereses, reajustes y multas por cotizaciones

Los ingresos por intereses, reajustes y multas por cotizaciones son reconocidos a medida que los intereses son devengados en función del principal que está pendiente de pago y la tasa de interés aplicable.

##### (c) Rentas de inversiones financieras que respaldan reservas

Los ingresos por rentas de inversiones financieras que respaldan reservas son reconocidos a medida que los intereses son devengados en función del principal que está pendiente de pago.

##### (d) Ventas de servicios médicos a terceros

Los ingresos por ventas de servicios médicos a terceros, se reconocen al momento de efectuar el servicio o prestación respectiva, sobre la base devengada.

##### (e) Otros ingresos ordinarios

Los otros ingresos ordinarios, se reconocen al momento de efectuar el servicio o transferencias del bien vendido, sobre base devengada.

## MUTUAL DE SEGURIDAD C.CH.C. Y FILIALES

Notas a los Estados Financieros Consolidados  
al 30 de septiembre de 2014 y 2013

### (2) Bases de presentación de los estados financieros consolidados y políticas contables aplicadas, continuación

#### 2.20 Arrendamientos

##### (a) Cuando la mutual es el arrendatario - arrendamiento financiero

Cuando en los arriendos de propiedad, planta y equipo se tiene una porción significativa de todos los riesgos y beneficios derivados de la propiedad, se clasifican como arrendamientos financieros. A partir del reconocimiento inicial, el activo arrendado se valoriza al menor entre el valor razonable y el valor presente de los pagos mínimos del arrendamiento después del reconocimiento inicial y el activo es contabilizado de acuerdo a la política contable aplicable a éste. El activo adquirido en régimen de arrendamiento financiero se registra en propiedad, planta y equipo y se deprecia durante su vida útil.

Las obligaciones por arrendamiento, netas de intereses diferidos, se incluirán en otras cuentas por pagar corrientes y no corrientes dependiendo de su vencimiento. Los intereses se cargarán en el estado de resultados durante el período de arrendamiento de forma que se obtenga una tasa periódica constante de interés sobre el saldo restante del pasivo para cada ejercicio.

##### (b) Cuando la mutual es el arrendatario - arrendamiento operativo

Aquellos arriendos en los cuales una porción significativa de los riesgos y beneficios del propietario son retenidos por el arrendador serán clasificados como arrendamiento operacional. Los pagos efectuados en forma mensual de acuerdo a lo establecido en cada contrato se reconocen en el estado de resultados.

##### (c) Cuando la mutual es el arrendador

La Mutual no actúa como arrendador.

#### 2.21 Contratos de construcción

La Mutual no registra contratos de construcción.

#### 2.22 Activos mantenidos para la venta y operaciones discontinuadas

Son clasificados como disponibles para la venta y operaciones discontinuadas los activos no corrientes cuyo valor libro se recupera a través de una operación de venta y no a través de su uso continuo. Esta condición se considera cumplida únicamente cuando la venta es altamente probable y el activo está disponible para la venta inmediata en su estado actual. La venta previsiblemente se completará en el plazo de un año desde la fecha de clasificación.

Estos activos son valorizados por el menor valor entre su valor libro y el valor razonable.

## MUTUAL DE SEGURIDAD C.CH.C. Y FILIALES

Notas a los Estados Financieros Consolidados  
al 30 de septiembre de 2014 y 2013

### (2) Bases de presentación de los estados financieros consolidados y políticas contables aplicadas, continuación

#### 2.23 Medio ambiente

Mutual se responsabiliza constantemente por proteger al medio ambiente por ello cada unidad de gestión que genera residuos industriales y peligrosos debe tener asignado un ítem de gasto por almacenamiento temporal (permisos de lugares adecuados al efecto), transporte, eliminación y disposición final de residuos sólidos y peligrosos. También debe tener recursos por evaluación de la descarga de emisiones atmosféricas y de la descarga de residuos líquidos, por lo que la información del gasto asociado debe tenerla el responsable de la misma. Los costos asociados al punto anterior están definidos por el valor de las prestaciones de los proveedores correspondientes, la obligación de Mutual es verificar que cuenten con autorización expresa de la autoridad ambiental y/o sanitaria. Al respecto la obligación a nivel nacional es declarar las emisiones atmosféricas de generadores eléctricos, calderas y otras fuentes fijas.

#### 2.24 Activos y pasivos financieros corrientes y no corrientes

Los activos financieros se clasifican dentro de las siguientes categorías de acuerdo con NIC 39:

- Activos financieros a valor justo a través de resultados: su característica es que se incurre en ellos principalmente con el objeto de venderlos en un futuro cercano, para fines de obtener rentabilidad y oportuna liquidez. Estos instrumentos son medidos a valor justo y las variaciones en su valor se registran en resultados en el momento que ocurren.
- Préstamos y cuentas por cobrar: se registran a su costo amortizado, que corresponde al valor de mercado inicial, menos las devoluciones de capital, más los intereses devengados no cobrados calculados por el método de tasa de interés efectiva, con efecto en resultados del ejercicio.
- Activos financieros mantenidos hasta su vencimiento: son aquellas que la compañía tiene intención y capacidad de conservar hasta su vencimiento, se valorizan a costo amortizado utilizando el método de tasa interés efectiva, con efecto en resultados del período.
- Activos financieros disponibles para la venta: son aquellos activos financieros que se designan específicamente en esta categoría, se valorizan a su valor justo y la variación del valor justo se presenta en una cuenta de reservas en patrimonio.

## MUTUAL DE SEGURIDAD C.CH.C. Y FILIALES

Notas a los Estados Financieros Consolidados  
al 30 de septiembre de 2014 y 2013

### (2) Bases de presentación de los estados financieros consolidados y políticas contables aplicadas, continuación

#### 2.24 Activos y pasivos financieros corrientes y no corrientes, continuación

Los pasivos financieros se clasifican dentro de las siguientes categorías de acuerdo con NIC 39:

- Clasificación como deuda o patrimonio: son aquellos que se clasifican ya sea como pasivos financieros o como patrimonio, de acuerdo con la sustancia del acuerdo contractual.
- Instrumentos de patrimonio: es cualquier contrato que ponga de manifiesto una participación residual en los activos de la entidad una vez deducidos todos sus pasivos.
- Pasivos financieros: se clasifican ya sea como “pasivo financiero a valor justo a través de resultados” o como “otros pasivos financieros”.

*a. Pasivos financieros a valor justo a través de resultados* - Los pasivos financieros son clasificados a valor justo a través de resultados cuando éstos, sean mantenidos para negociación o sean designados a valor justo a través de resultados.

*b. Otros pasivos financieros* - Otros pasivos financieros, incluyendo los préstamos, se valorizan inicialmente por el monto de efectivo recibido, netos de los costos de transacción. Los otros pasivos financieros son posteriormente valorizados al costo amortizado utilizando el método de tasa de interés efectiva, reconociendo los gastos por intereses sobre la base de la rentabilidad efectiva.

#### 2.25 Información financiera por segmentos operativos

Los segmentos operativos son definidos como componentes de una entidad para los cuales existe información financiera separada que es regularmente utilizada por el principal tomador de decisiones para decidir como asignar recursos y para evaluar el desempeño.

La Mutual no presenta información por segmento dado que la información financiera que es utilizada por la Administración para propósitos de información interna de toma de decisiones no considera segmentación de ningún tipo.

#### 2.26 Método de tasa de interés efectiva

El método de tasa de interés efectiva corresponde al método de cálculo del costo amortizado de un activo financiero o un pasivo financiero, y de la imputación del ingreso o gasto financiero durante todo el período correspondiente. La tasa de interés efectiva corresponde a la tasa que iguala exactamente los flujos futuros de efectivo estimados por cobrar o pagar (incluyendo todos los costos de transacción y otros premios o descuentos), durante la vida esperada del instrumento financiero, con el importe neto en libros del activo o pasivo financiero.



## MUTUAL DE SEGURIDAD C.CH.C. Y FILIALES

Notas a los Estados Financieros Consolidados  
al 30 de septiembre de 2014 y 2013

### (2) Bases de presentación de los estados financieros consolidados y políticas contables aplicadas, continuación

#### 2.27 Compensación de saldos y transacciones

Como norma general en los estados financieros consolidados no se compensan ni los activos y pasivos, ni los ingresos y gastos, salvo en aquellos casos en que la compensación sea requerida o esté permitida por alguna norma y esta presentación sea el reflejo del fondo de la transacción.

Los ingresos o gastos con origen en transacciones que, contractualmente o por imperativo de una norma legal, contemplan la posibilidad de compensación y el grupo tiene la intención de liquidar por su importe neto o de realizar el activo y proceder al pago del pasivo de forma simultánea, se presentan netos en el rubro correspondiente en el estado de resultados integrales consolidado y los estados de situación financiera consolidados.

## MUTUAL DE SEGURIDAD C.CH.C. Y FILIALES

Notas a los Estados Financieros Consolidados  
al 30 de septiembre de 2014 y 2013

### (3) Transición a las NIFCH

El detalle de los ajustes de transición a las NIFCH fueron revelados en los estados financieros al 31 de diciembre de 2013

### (4) Cambios contables

Mutual de Seguridad no presenta cambios contables en el presente ejercicio.

### (5) Gestión de riesgos

Mutual de Seguridad a través de su Gobierno Corporativo busca normar el funcionamiento al interior de la empresa con el propósito de proteger los intereses de la organización, garantizar la creación de valor y el uso eficiente de los recursos y asegurar la sustentabilidad del Mutual en el tiempo. En esa perspectiva la estructura de Gobierno Corporativo, permite controlar, monitorear y mitigar los riesgos a los que puede verse enfrentado Mutual. Los principales riesgos indentificados se indican a continuación:

#### 5.1. Factores de riesgo financiero

El riesgo financiero se refiere a la probabilidad de ocurrencia de un evento que tenga consecuencias financieras negativas para una organización; estos efectos pueden ser por variables de mercado o por problemas para cubrir sus obligaciones.

(a) Riesgo de mercado: Es el riesgo de fluctuaciones de los valores del portfolio producto de la volatilidad de los mercados. Se distinguen dos tipos de riesgo:

##### a.1) Riesgo absoluto

El riesgo absoluto se mide como la diferencia en puntos bases de la rentabilidad nominal acumulada anual entre el benchmark y el Fondo de Inversión. Esta medición se realiza, controla e informa semanalmente a la administración superior.

##### a.2) Riesgo de crédito

Es el riesgo de que un emisor o contraparte no cumpla con sus obligaciones o compromisos. Dentro de este riesgo, podemos distinguir:

##### a.2.1) Riesgo de emisor

Este riesgo está asociado a los instrumentos de deuda, se estima a través de la evaluación que realizan las clasificadoras de riesgo privadas y la evaluación del riesgo que hace la empresa

## MUTUAL DE SEGURIDAD C.CH.C. Y FILIALES

Notas a los Estados Financieros Consolidados  
al 30 de septiembre de 2014 y 2013

### (5) Gestión de riesgos, continuación

en caso de las inversiones directas. La Mutual de Seguridad, controla este riesgo realizando una adecuada diversificación de los emisores y los límites establecidos en las normativas impartidas por la Superintendencia de Seguridad Social y por las Políticas de Inversiones internas.

#### a.2) Riesgo de crédito, continuación

a.2.2) Riesgo de Contraparte: Dice relación con la posibilidad de que no se realice adecuadamente la ejecución de cualquier compra o venta de títulos y que ello acarree una pérdida, una orden de compra o venta mal ejecutada o por ejemplo que se pierda el importe de una operación de venta por causa imputable al corredor de bolsa. Si bien los corredores de bolsa tienen patrimonio y seguros, no están exentos de daños provocados por terceros.

Con el propósito de evitar estos riesgos, la Mutual opera principalmente con filiales de bancos.

No obstante, Mutual de Seguridad realiza cada dos años licitaciones e invita a participar a Corredoras de Bolsa, las que son evaluadas según las exigencias y consideraciones respecto de su estructura financiera, tamaño, experiencia y prestigio, etc.

Las compañías licitadas están a cargo de ejecutar las operaciones de compra y venta en instrumentos de Renta Fija instruidas por la Mutual, y para el caso de la administración de Renta Variable, estas están encargadas de la gestión de inversión. En ambos casos se firman contratos con las indicaciones de la operatoria, costos y plazos.

(b) Riesgo de liquidez: Es el riesgo de no poder realizar una transacción a los precios vigentes debido a que no hay suficiente actividad en el mercado.

El riesgo de liquidez es difícil de cuantificar, entre otras cosas porque no sólo depende de los fundamentos del activo en particular, sino que también depende de las condiciones de mercado.

Para la administración de este riesgo, la Mutual se basa en dos principios: Una adecuada diversificación, y por otra parte una adecuada relación riesgo-retorno. Es por esto que, la falta de liquidez de cada activo particular deberá ser compensada por la vía de exigirle un premio adicional que se deberá traducir en un retorno esperado superior al de un activo de iguales características pero con mayor liquidez en el mercado secundario.

## MUTUAL DE SEGURIDAD C.CH.C. Y FILIALES

Notas a los Estados Financieros Consolidados  
al 30 de septiembre de 2014 y 2013

### (5) Gestión de riesgos, continuación

Se procurará mantener en la cartera la liquidez necesaria para cumplir con los movimientos propios de los Fondos, tales como sueldos, pagos de Pensiones, Subsidios, Proveedores, etc.

- (c) Riesgo Operacional: Es el riesgo de potenciales pérdidas asociadas al impacto de la falta de adecuación o al fallo en los procesos, el personal, los sistemas de información y controles internos y/o acontecimientos externos.

Para afrontar estos riesgos operacionales, se ha establecido controles de revisión en cada proceso, además, se han establecidos altos niveles de control de sistemas que permitan garantizar las operaciones.

### 5.2. Gestión de riesgo del capital

La Gestión de riesgo de capital, se establece en cada etapa de los procesos, ajustándose a las normativas instruida por la Superintendencia de Seguridad Social y Políticas Internas. En este contexto, la administración superior a través del Gobierno Corporativo, crea el Comité de Auditoría y Riesgos con el cometido de asistir al Directorio de Mutual de Seguridad en sus funciones de vigilancia y control sobre la información financiera, independencia del auditor externo y lo adecuado del control interno y de la gestión de riesgos empresariales, poniendo énfasis tanto en aspectos de cumplimiento legal y normativo, como éticos. Todo lo anterior, busca:

1. Proteger los intereses de la organización,
2. Garantizar la creación de valor y el uso eficiente de los recursos
3. Asegurar la sustentabilidad del Mutual en el tiempo.

### 5.3. Estimación del valor razonable

En general, se entiende por “valor razonable” (fair value) el precio que alcanzaría un instrumento financiero, en un determinado momento, en una transacción libre y voluntaria entre partes interesadas, debidamente informadas e independientes entre sí. Por lo tanto, el valor razonable de un instrumento financiero debe estar debidamente fundado y reflejar el valor que la entidad recibiría o pagaría al transarlo en el mercado. El valor razonable no incluye los costos en que se incurriría para vender o transferir los instrumentos de que se trate.

En este sentido, las Carteras de Inversiones de Mutual de Seguridad, son valorizadas según las instrucciones impartidas por la Superintendencia de Seguridad Social en las Circulares N°s 1575, de 1997, 1681 y 1686, de 1998 y 274, de 2011. Los factores a utilizar para obtener una estimación del valor razonable son:

## MUTUAL DE SEGURIDAD C.CH.C. Y FILIALES

Notas a los Estados Financieros Consolidados  
al 30 de septiembre de 2014 y 2013

### (5) Gestión de riesgos, continuación

#### 5.3. Estimación del valor razonable, continuación

- Para las carteras valorizadas a valor de mercado, según lo instruido por la Superintendencia de Seguridad Social, se considerará los precios que proporciona en su sitio web [www.safp.cl](http://www.safp.cl), la Superintendencia de Administradoras de Fondos de Pensiones, correspondientes al último día hábil del mes que se informa. No obstante, de no existir precio para un instrumento, este se valorizará al precio de compra del instrumento.
- Para las carteras valorizadas a tasa de compra, según lo instruido por la Superintendencia de Seguridad Social, se considerará los precios del momento de la compra del instrumento financiero
- Para el caso de los depósitos a plazo que sean tomados directamente con el emisor del instrumento y, por consiguiente, no se disponga del precio de mercado de ellos, dichos depósitos deberán valorizarse a su valor presente determinado en función de la TIR de adquisición del instrumento.
- Para los casos de instrumentos valorizados a través de modelos de valorización, estos se obtiene a partir de referencias, interpolaciones o extrapolaciones, o bien a partir de la estimación de un precio teórico mediante modelos de valoración.

### (6) Estimaciones y criterios contables

Las estimaciones y juicios se evalúan continuamente y se basan en la experiencia histórica y otros factores, incluidas las expectativas de sucesos futuros que se creen razonables bajo las circunstancias.

#### 6.1. Estimaciones y criterios contables importantes

En la preparación de los estados financieros se han utilizado determinadas estimaciones realizadas por la Administración de la Mutual para cuantificar algunos de los activos, pasivos, ingresos, gastos y compromisos. Entre otros mencionamos los siguientes:

- Vida útil de activos fijos e intangibles
- Pérdidas por deterioro de activos
- Hipótesis empleadas en el cálculo actuarial de beneficios a los empleados
- Reconocimiento de ingresos
- Provisiones por compromisos adquiridos con terceros
- Reservas técnicas

## MUTUAL DE SEGURIDAD C.CH.C. Y FILIALES

Notas a los Estados Financieros Consolidados  
al 30 de septiembre de 2014 y 2013

### (6) Estimaciones y criterios contables, continuación

#### 6.2. Criterios importantes al aplicar las políticas contables

Las principales estimaciones se refieren básicamente a:

- (i) Deterioro de activos: La Mutual revisa el valor libro de sus activos tangibles e intangibles para determinar si hay cualquier indicio que el valor libro puede ser no recuperable de acuerdo a lo indicado en la NIFCH N°36. Si existe dicho indicio, el valor recuperable del activo se estima para determinar el alcance del deterioro. En la evaluación de deterioro, los activos que no generan flujo de efectivo independiente, son agrupados en una Unidad Generadora de Efectivo (“UGE”) a la cual pertenece el activo. El monto recuperable de estos activos o UGE, es medido como el mayor valor entre su valor justo menos los costos de venta, y su valor en uso.

La Administración necesariamente aplica su juicio en la agrupación de los activos que no generan flujos de efectivo independientes y también en la estimación, la periodicidad y los valores del flujo de efectivo subyacente en los valores del cálculo. Cambios posteriores en la agrupación de la UGE o la periodicidad de los flujos de efectivo podría impactar los valores libros de los respectivos activos.

En el caso de los activos financieros que tienen origen comercial, la Mutual tiene definida una política para el registro de provisiones por deterioro en función de la incobrabilidad del saldo vencido, la cual es determinada en base a un análisis de la antigüedad y recaudación histórica, además de lo establecido en la Circular N° 2087 de la Superintendencia de Seguridad Social.

- (ii) Reconocimiento de ingresos: Los ingresos son reconocidos de acuerdo a base devengada en el caso de cotizaciones e intereses, reajustes y multas por cotizaciones. Este método requiere que se registre cuando el importe de la contraprestación recibida o por recibir de los mismos se pueda valorar con fiabilidad. En el caso de la Venta de servicios médicos a terceros los ingresos se reconocen de acuerdo al método del grado de avance. Este método requiere que se estime el avance del servicio mediante una estimación de los costos incurridos a una fecha determinada. Circunstancias imprevistas podrían cambiar el período de tiempo sobre el cual se reconoce el ingreso.

## MUTUAL DE SEGURIDAD C.CH.C. Y FILIALES

Notas a los Estados Financieros Consolidados  
al 30 de septiembre de 2014 y 2013

### (6) Estimaciones y criterios contables, continuación

#### 6.2. Criterios importantes al aplicar las políticas contables, continuación

- (iii) La probabilidad de ocurrencia y el monto de los pasivos de monto incierto o contingente. Las estimaciones se han realizado considerando la información disponible a la fecha de emisión de los presentes estados financieros, sin embargo, los acontecimientos futuros podrían obligar a modificarlas en los próximos ejercicios (de forma prospectiva como un cambio de estimación).

A pesar de que estas estimaciones se han realizado en función de la mejor información disponible en la fecha de emisión de los presentes estados financieros, es posible que acontecimientos que puedan tener lugar en el futuro obliguen a modificarlas (al alza o a la baja) en próximos períodos, lo que se haría de forma prospectiva, reconociendo los efectos del cambio de estimación en las correspondientes estados financieros futuros.

### (7) Efectivo y equivalente al efectivo

El detalle del efectivo y efectivo equivalente es el siguiente:

Conceptos	30-09-2014 M\$	30-09-2013 M\$
<b>Efectivo</b>		
Efectivo en caja (a)	67.155	44.098
Saldo en bancos (b)	2.561.700	1.146.042
Total efectivo	2.628.855	1.190.140
<b>Equivalente al Efectivo</b>		
Depósitos a plazo (c)	725.974	666.082
Total efectivo		
Otro efectivo y equivalentes al efectivo (d)	8.579.535	23.042.175
Total efectivo y equivalente al efectivo	11.934.364	24.898.397

El detalle por cada concepto de efectivo y efectivo equivalentes es el siguiente:

#### (a) Caja

El saldo de caja está compuesto por fondos por rendir destinados para gastos menores y su valor libro es igual a su valor razonable.

## MUTUAL DE SEGURIDAD C.CH.C. Y FILIALES

Notas a los Estados Financieros Consolidados  
al 30 de septiembre de 2014 y 2013

### (7) Efectivo y equivalente al efectivo, continuación

#### (b) Bancos

El saldo de bancos está compuesto por dineros mantenidos en cuentas corrientes bancarias y su valor libro es igual a su valor razonable.

#### (c) Depósitos a plazo

Los depósitos a plazo, en pesos chilenos, con vencimientos originales menores de tres meses, se encuentran registrados a valor razonable cuyo detalle es el siguiente:

Tipo de inversión	Moneda	Capital moneda origen (miles)	Tasa anual promedio	Días promedio al vencimiento	Capital moneda local M\$	Intereses devengados moneda local	Al 30-09-2014 M\$
Depósito a plazo	CLP	-	-	-	-	-	-
<b>Total</b>		-			-	-	-

Tipo de inversión	Moneda	Capital moneda origen (miles)	Tasa anual promedio	Días promedio al vencimiento	Capital moneda local M\$	Intereses devengados moneda local	Al 30-09-2013 M\$
Depósito a plazo	CLP	-	-	-	-	-	666.082
<b>Total</b>		-			-	-	<b>666.082</b>

#### (d) Otro efectivo y equivalente de efectivo

Las cuotas de fondos mutuos se encuentran registradas a valor razonable y el detalle es el siguiente:

Tipo de inversión	Moneda	Capital moneda origen (miles)	Tasa anual promedio	Días promedio al vencimiento	Capital moneda local M\$	Intereses devengados moneda local	Al 30-09-2014 M\$
CFM	CLP	-	-	-	8.579.535	-	8.579.535
<b>Total</b>		-			<b>8.579.535</b>	-	<b>8.579.535</b>

Tipo de inversión	Moneda	Capital moneda origen (miles)	Tasa anual promedio	Días promedio al vencimiento	Capital moneda local M\$	Intereses devengados moneda local	Al 30-09-2013 M\$
CFM	CLP	-	-	-	23.042.175	-	23.042.175
<b>Total</b>		-			<b>23.042.175</b>	-	<b>23.042.175</b>



**MUTUAL DE SEGURIDAD C.CH.C. Y FILIALES**

Notas a los Estados Financieros Consolidados  
al 30 de septiembre de 2014 y 2013

**(8) Activos financieros a costo amortizado**

El detalle de las inversiones financieras a costo amortizado, clasificadas en el activo corriente y no corriente, es el siguiente:

Detalle	30-09-2014		30-09-2013	
	Corriente M\$	No Corriente M\$	Corriente M\$	No Corriente M\$
BB	7.594.014	61.673.766	5.772.184	41.211.824
BCU	313.730	9.886.942	1.098.445	4.611.002
BCP	35.018	610.762	-	-
BE	4.101.453	30.622.779	4.831.576	24.475.500
BS	71.921	170.535	64.140	222.121
BTP	102.209	1.727.444	55.347	906.107
BTU	156.674	5.041.589	694.347	3.080.197
BU	71.695	78.211	68.505	137.447
CERO	-	2.442.004	-	2.260.178
CFM	-	-	165.035	-
DPC	8.284.079	-	8.035.470	-
DPL	-	-	-	-
LH	921.050	2.837.093	1.126.682	3.806.325
PRC	185.368	680.344	183.736	789.274
<b>Totales</b>	<b>21.837.211</b>	<b>115.771.469</b>	<b>22.095.467</b>	<b>81.499.975</b>

## MUTUAL DE SEGURIDAD C.CH.C. Y FILIALES

Notas a los Estados Financieros Consolidados  
al 30 de septiembre de 2014 y 2013

### (8) Activos financieros a costo amortizado, continuación

#### 1.a) Inversiones financieras fondo de pensiones

El detalle de las inversiones del fondo de pensiones al 30/09/2014, es el siguiente:

Detalle	Activos Corrientes						Activos No Corrientes					
	Moneda	Tasa anual promedio	Días promedio vencimiento	Capital M\$	Intereses devengados M\$	Valor Contable M\$	Moneda	Tasa anual promedio	Días promedio vencimiento	Capital M\$	Intereses devengados M\$	Valor Contable M\$
BTU	UF	2,02	183,50	-	98.243	97.257	UF	2,02	1.257,73	3.274.767	276.240	3.291.434
BCU	UF	1,97	180,89	-	261.135	284.163	UF	1,97	905,51	8.930.083	495.988	8.976.954
BCP	CLP	4,82	214,50	-	18.000	17.509	CLP	4,82	2.089,20	300.000	99.000	305.381
BTP	CLP	4,86	183,50	-	12.600	12.304	CLP	4,86	2.342,36	210.000	81.900	215.986
BB	UF	3,22	160,72	4.412.618	1.585.262	6.504.868	UF	3,22	1.284,06	46.452.302	4.513.693	45.604.394
BE	CLP	6,49	135,27	400.000	60.824	450.258	CLP	6,49	604,04	610.000	42.334	587.954
BB	CLP	5,73	152,00	-	3.100	5.974	CLP	5,73	1.334,24	100.000	21.700	96.411
BE	UF	3,69	162,88	1.326.815	778.194	2.187.398	UF	3,69	2.215,97	21.623.906	5.314.240	21.353.981
BS	UF	4,29	76,00	39.761	6.879	46.235	UF	4,29	649,39	110.075	8.026	109.630
BU	UF	4,07	140,12	36.026	6.890	59.792	UF	4,07	944,71	75.298	9.938	78.211
DPC	CLP	4,92	21,00	2.520.625	24.045	2.544.670	CLP	-	-	-	-	-
DPC	UF	2,10	8,00	2.191.764	18.786	2.210.549	UF	-	-	-	-	-
LH	IVP	-	0,00	-	-	-	IVP	-	-	-	-	-
LH	UF	4,07	129,84	543.514	106.639	648.248	UF	4,07	1.387,27	2.146.689	295.425	2.091.983
CERO	UF	-	0,00	-	-	-	UF	3,23	1.078,36	2.682.650	185.419	2.442.004
PRC	UF	5,57	152,82	40.838	23.929	63.294	UF	5,57	1.511,04	337.894	81.036	336.432
<b>Total</b>				<b>11.511.961</b>	<b>3.004.526</b>	<b>15.132.519</b>				<b>86.853.664</b>	<b>11.424.939</b>	<b>85.490.755</b>

## MUTUAL DE SEGURIDAD C.CH.C. Y FILIALES

Notas a los Estados Financieros Consolidados  
al 30 de septiembre de 2014 y 2013

### (8) Activos financieros a costo amortizado, continuación

#### 1.a) Inversiones financieras fondo de pensiones, continuación

El detalle de las inversiones del fondo de pensiones al 30/09/2013, es el siguiente:

Detalle	Activos Corrientes						Activos No Corrientes					
	Moneda	Tasa anual promedio	Días promedio vencimiento	Capital M\$	Intereses devengados M\$	Valor contable M\$	Moneda	Tasa anual promedio	Días promedio vencimiento	Capital M\$	Intereses devengados M\$	Valor contable M\$
BTU	UF	2,64	183,50	-	47.798	47.174	UF	2,64	1.853,32	1.593.281	219.596	1.582.158
BCU	UF	2,60	97,26	161.637	128.502	297.589	UF	2,60	1.062,95	3.856.202	291.640	3.844.318
BB	UF	3,69	180,45	3.333.630	1.056.308	4.552.227	UF	3,69	1.377,44	32.917.041	3.445.538	31.605.847
BE	CLP	6,49	136,50		66.882	65.333	CLP	6,49	764,69	1.000.000	100.323	965.454
BE	UF	3,8	171,57	2.309.977	674.031	3.000.946	UF	3,80	2.530,05	17.842.833	5.041.009	17.501.249
BS	UF	4,29	76,00	33.485	8.110	41.233	UF	4,29	852,06	143.159	14.241	142.792
BU	UF	4,34	140,12	32.283	8.720	57.131	UF	4,34	972,30	139.610	18.303	126.717
DCP	CLP	0,48	65,00	820.049	3.246	823.296	CLP	-	-	-	-	-
DPC	UF	3,02	43,78	3.591.295	16.476	3.607.771	UF	-	-	-	-	-
LH	IVP	4,2	38,68	5.805	126	5.905	IVP	-	-	-	-	-
LH	UF	4,06	139,81	638.920	138.866	777.341	UF	4,06	1.482,28	2.797.168	418.585	2.724.225
CERO	UF	0,00	0,00	-	-	-	UF	3,23	1.443,36	2.563.104	134.813	2.260.178
PRC	UF	5,57	152,83	36.605	25.276	60.474	UF	5,57	1.694,19	361.854	100.287	361.776
<b>Total</b>	<b>-</b>	<b>45,18</b>	<b>1.425,50</b>	<b>10.963.686</b>	<b>2.174.342</b>	<b>13.336.420</b>		<b>40,71</b>	<b>14.032,64</b>	<b>63.214.252</b>	<b>9.784.335</b>	<b>61.114.714</b>

Mutual no presenta inversiones financieras del fondo de pensiones que se encuentren vencidas y no pagadas al 30 de septiembre de 2014 y 2013.

## MUTUAL DE SEGURIDAD C.CH.C. Y FILIALES

Notas a los Estados Financieros Consolidados  
al 30 de septiembre de 2014 y 2013

### (8) Activos financieros a costo amortizado, continuación

#### 1.b) Inversiones financieras fondo de contingencias

El detalle de las inversiones del fondo de contingencias al 30/09/2014, es el siguiente:

Detalle	Activos Corrientes						Activos No Corrientes					
	Moneda	Tasa anual promedio	Días promedio vencimiento	Capital M\$	Intereses devengados M\$	Valor Contable M\$	Moneda	Tasa anual promedio	Días promedio vencimiento	Capital M\$	Intereses devengados M\$	Valor Contable M\$
BTU	UF	2,36	183,50	-	22.476	22.213	UF	2,36	1.203,50	749.209	59.453	745.051
BCU	UF	2,62	203,27	-	26.706	26.325	UF	2,62	735,60	809.629	30.935	797.155
BCP	CLP	4,82	214,50	-	18.000	17.509	CLP	4,82	2.089,20	300.000	99.000	305.381
BTP	CLP	5,80	161,06	-	51.600	77.601	CLP	5,80	1.432,59	1.340.000	297.000	1.295.472
BB	UF	3,34	111,05	435.457	405.891	871.004	UF	3,34	1.298,32	12.752.346	1.234.934	12.396.959
BE	CLP	-	0,00	-	-	-	CLP	-	-	-	-	-
BE	UF	3,66	172,69	627.187	291.650	936.809	UF	3,66	2.291,26	7.097.664	2.041.509	7.147.285
BS	UF	4,29	76,00	22.089	3.822	25.686	UF	4,29	649,39	61.153	4.459	60.905
BU	UF	6,00	152,00	5.796	391	11.903	UF	-	-	-	-	-
DPC	CLP	4,92	21,00	397.831	3.795	401.626	CLP	-	-	-	-	-
DPC	UF	1,94	17,81	2.823.252	18.362	2.841.614	UF	-	-	-	-	-
LH	IVP	-	0,00	-	-	-	IVP	-	-	-	-	-
												745.110
LH	UF	4,44	134,06	231.220	43.189	272.802	UF	4,44	1.288,20	766.252	106.723	-
CERO	UF	-	0,00	-	-	-	UF	-	-	-	-	-
PRC	UF	4,15	147,77	74.263	16.638	122.074	UF	4,15	1.232,37	358.116	70.638	343.912
<b>Total</b>				<b>4.617.095</b>	<b>902.520</b>	<b>5.627.166</b>				<b>24.234.369</b>	<b>3.944.651</b>	<b>23.837.230</b>

## MUTUAL DE SEGURIDAD C.CH.C. Y FILIALES

Notas a los Estados Financieros Consolidados  
al 30 de septiembre de 2014 y 2013

### (8) Activos financieros a costo amortizado, continuación

#### 1.b) Inversiones financieras fondo de contingencias, continuación

El detalle de las inversiones del fondo de contingencias al 30/09/2013, es el siguiente:

Detalle	Activos Corrientes						Activos No Corrientes					
	Moneda	Tasa anual promedio	Días promedio vencimiento	Capital M\$	Intereses devengados M\$	Valor Contable M\$	Moneda	Tasa anual promedio	Días promedio vencimiento	Capital M\$	Intereses devengados M\$	Valor Contable M\$
BTP	CLP	6,17	152,00	-	28.800	55.347	CLP	6,17	1.358,88	960.000	206.400	906.107
BTU	UF	2,60	183,50	-	17.318	17.096	UF	2,60	1.591,66	577.276	65.809	572.632
BCU	UF	2,63	44,97	300.183	33.020	332.131	UF	2,63	1.084,08	773.550	55.072	766.684
BB	UF	3,63	146,42	721.951	291.094	1.012.489	UF	3,63	1.482,11	9.066.490	1.001.516	8.670.858
BE	UF	3,80	170,38	715.270	230.319	1.600.899	UF	3,80	2.292,87	5.534.772	1.565.001	5.520.343
BS	UF	4,29	76,00	18.603	4.506	22.907	UF	4,29	852,06	79.533	7.912	79.329
BU	UF	6,00	152,00	5.188	724	11.374	UF	6,00	518,00	16.620	1.116	10.730
DPC	UF	1,91	18,44	3.324.483	12.921	3.337.404	UF	0,00	0,00	-	-	-
LH	UF	4,58	139,38	281.551	64.100	343.435	UF	4,58	1.361,71	1.111.921	175.608	1.082.101
PRC	UF	4,23	150,03	69.896	20.575	123.263	UF	4,23	1.330,83	434.823	94.162	427.498
<b>Total</b>		<b>39,84</b>	<b>1.233,12</b>	<b>5.437.125</b>	<b>703.377</b>	<b>6.856.346</b>		<b>37,93</b>	<b>11.872,20</b>	<b>18.554.985</b>	<b>3.172.596</b>	<b>18.036.282</b>

Mutual no presenta inversiones financieras del fondo de contingencias que se encuentren vencidas y no pagadas al 30 de septiembre de 2014 y 2013.

**MUTUAL DE SEGURIDAD C.CH.C. Y FILIALES**

Notas a los Estados Financieros Consolidados  
al 30 de septiembre de 2014 y 2013

**(8) Activos financieros a costo amortizado, continuación**

**1.c) Inversiones financieras fondo de pensiones adicional**

El detalle de las inversiones del fondo de reserva de pensiones adicional al 30/09/2014, es el siguiente:

Detalle	Activos Corrientes						Activos No Corrientes					
	Moneda	Tasa anual promedio	Días promedio vencimiento	Capital M\$	Intereses devengados M\$	Valor Contable M\$	Moneda	Tasa anual promedio	Días promedio vencimiento	Capital M\$	Intereses devengados M\$	Valor Contable M\$
BTU	UF	2,32	210,31	-	37.702	37.204	UF	2,32	2.880,40	894.217	312.855	1.005.104
BCU	UF	1,43	163,11	-	3.263	3.242	UF	1,43	1.349,76	108.756	10.151	112.833
BTP	CLP	4,86	183,50	-	12.600	12.304	CLP	4,86	2.342,36	210.000	81.900	215.986
BB	UF	3,06	159,16	88.516	112.171	212.168	UF	3,06	1.444,12	3.616.662	426.518	3.576.002
BE	UF	3,37	157,97	449.831	57.496	526.988	UF	3,37	1.387,99	1.586.792	176.674	1.533.559
DPC	CLP	4,92	21,00	282.922	2.699	285.620	UF	-	-	-	-	-
<b>Total</b>				<b>821.269</b>	<b>225.931</b>	<b>1.077.526</b>				<b>6.416.427</b>	<b>1.008.098</b>	<b>6.443.484</b>

## MUTUAL DE SEGURIDAD C.CH.C. Y FILIALES

Notas a los Estados Financieros Consolidados  
al 30 de septiembre de 2014 y 2013

### (8) Activos financieros a costo amortizado, continuación

#### 1.c) Inversiones financieras fondo de pensiones adicional, continuación

El detalle de las inversiones del fondo de reserva de pensiones adicional al 30/09/2013, es el siguiente:

Detalle	Activos corrientes						Activos no corrientes					
	Moneda	Tasa anual promedio	Días promedio vencimiento	Capital M\$	Intereses devengados M\$	Valor contable M\$	Moneda	Tasa anual promedio	Días promedio vencimiento	Capital M\$	Intereses devengados M\$	Valor contable M\$
BTU	UF	2,38	268,11	588.821	52.301	630.077	UF	2,38	3.259,49	808.196	330.779	925.406
BCU	UF	2,30	1,00	461.821	6.927	468.725	UF	0,00	0,00	-	-	-
BB	UF	3,62	190,38	180.113	31.394	207.468	UF	3,62	1.236,52	967.616	85.850	935.119
BE	UF	4,26	153,59	132.038	25.470	164.398	UF	4,26	2.223,09	509.844	146.933	488.455
CFM	CLP	0,00	2.367,00	165.104	-	165.035	-	0,00	0,00	-	-	-
DPC	UF	3,45	99,00	266.872	127	266.999	UF	0,00	0,00	-	-	-
<b>Total</b>		<b>16,01</b>	<b>3.079,08</b>	<b>1.794.769</b>	<b>116.219</b>	<b>1.902.702</b>		<b>10,26</b>	<b>6.719,10</b>	<b>2.285.656</b>	<b>563.562</b>	<b>2.348.980</b>

Mutual no presenta inversiones financieras del fondo de pensiones adicional que se encuentren vencidas y no pagadas al 30 de septiembre de 2014 y 2013.

## MUTUAL DE SEGURIDAD C.CH.C. Y FILIALES

Notas a los Estados Financieros Consolidados  
al 30 de septiembre de 2014 y 2013

### (9) Activos financieros a valor razonable con cambios en resultados

El detalle de las inversiones financieras a valor razonable, clasificadas en el activo corriente es el siguiente:

Detalle	30-09-2014 M\$	30-09-2013 M\$
ACC	9.601.849	9.388.873
BB	32.684.347	30.640.591
BCU	311.797	84.140
BE	14.946.794	15.644.539
BS	104.840	122.756
BTP	101.487	99.136
BTU	234.789	157.280
DPC	10.437.909	12.829.794
LH	1.082.330	1.324.509
PRC	330.435	380.112
Totales	<b>69.836.577</b>	<b>70.671.730</b>

### 1.a) Inversiones financieras fondo eventualidades

El detalle de las inversiones del fondo eventualidades al 30/09/2014, es el siguiente:

Detalle	Activos corrientes					
	Moneda	Tasa anual promedio	Días promedio al vencimiento	Capital M\$	Intereses devengados M\$	Valor razonable M\$
BTU	UF	1,08	183,50	0	6.525	234.789
BCU	UF	1,08	183,50	0	2.538	91.581
BCP	CLP	-	-	0	0	0
BTP	CLP	1,07	152,00	0	2.850	101.487
BB	UF	0,96	174,61	420.059	79.292	2.717.168
BE	CLP	1,08	153,00	0	717	10.824
BE	UF	0,97	148,88	71.235	36.747	1.075.308
BS	UF	0,72	76,00	13.254	2.293	52.420
BU	UF	-	-	0	0	0
DPC	CLP	-	-	0	0	0
DPC	UF	2,14	8,79	737.081	6.247	743.099
LH	IVP	-	-	0	0	0
LH	UF	0,49	145,54	70.539	17.158	415.552
CERO	UF	-	-	0	0	0
PRC	UF	0,47	167,17	54.545	16.697	330.431
				<b>1.366.713</b>	<b>171.064</b>	<b>5.772.659</b>



## MUTUAL DE SEGURIDAD C.CH.C. Y FILIALES

Notas a los Estados Financieros Consolidados  
al 30 de septiembre de 2014 y 2013

### (9) Activos financieros a valor razonable con cambios en resultado, continuación

#### 1.a) Inversiones financieras fondo eventualidades, continuación

El detalle de las inversiones del fondo eventualidades al 30/06/2013, es el siguiente:

Detalle	Moneda	Activos corrientes				
		Tasa anual promedio	Días promedio al vencimiento	Capital M\$	Intereses devengados M\$	Valor razonable M\$
BTP	CLP	1,04	152,00	-	2.850	99.136
BTU	UF	1,05	183,50	-	4.503	157.280
BCU	UF	1,04	183,50	-	2.425	84.140
BB	UF	0,93	175,03	411.286	59.519	2.259.842
BE	UF	0,98	158,28	174.744	27.104	840.445
BS	UF	0,89	76,00	11.162	2.703	61.378
DPC	UF	2,25	9,66	710.733	4.079	714.541
LH	UF	0,54	146,41	75.656	21.135	505.369
PRC	UF	0,51	166,81	48.895	19.172	380.111
Totales		<b>9,23</b>	<b>1.251,19</b>	<b>1.432.476</b>	<b>143.490</b>	<b>5.102.242</b>

#### 1.b) Inversiones financieras de libre disposición

El detalle de las inversiones de libre disposición al 30/09/2014, es el siguiente:

Detalle	Moneda	Activos Corrientes				
		Tasa anual promedio	Días promedio al vencimiento	Capital M\$	Intereses devengados M\$	Valor razonable M\$
ACC	CLP	-	-	0	0	9.601.853
BTU	UF	-	-	0	-	-
BCU	UF	1,07	168,69	0	4.713	220.216
BB	UF	1,00	158,46	1.135.886	843.923	29.396.688
BB	CLP	1,05	155,34	0	10.899	368.878
BE	CLP	1,08	160,44	0	4.216	64.704
BE	UF	0,99	156,84	307.793	503.152	13.748.067
BS	UF	0,72	76,00	13.254	2.293	52.420
BU	UF	-	-	0	0	0
DPC	CLP	0,83	45,52	5.283.929	17.051	5.261.674
DPC	UF	1,52	60,11	4.411.995	21.378	4.433.136
LH	IVP	-	-	0	0	0
LH	UF	0,54	135,51	115.980	26.720	666.778
BB	UF	1,04	183,50	0	5.800	201.613
BE	UF	0,16	121,34	31.574	1.044	47.891
Totales				<b>11.300.411</b>	<b>1.441.189</b>	<b>64.063.918</b>

## MUTUAL DE SEGURIDAD C.CH.C. Y FILIALES

Notas a los Estados Financieros Consolidados  
al 30 de septiembre de 2014 y 2013

### (9) Activos financieros a valor razonable, continuación

El detalle de las inversiones de libre disposición al 30/09/2013, es el siguiente:

Detalle	Moneda	Tasa anual promedio	Activos Corrientes		Intereses devengados M\$	Valor razonable M\$
			Días promedio al vencimiento	Capital M\$		
ACC	CLP	-	-	9.388.873	-	9.388.873
BB	UF	0,96	160,48	3.456.746	791.217	28.197.734
BE	UF	0,96	162,31	1.021.201	550.134	14.697.393
BS	UF	0,89	76,00	11.162	2.703	61.378
DPC	CLP	0,99	73,72	4.055.879	12.750	4.012.927
DPC	UF	1,31	11,65	8.090.321	25.689	8.102.326
LH	UF	0,56	138,39	148.011	33.726	819.140
BB	UF	0,99	183,50	-	5.542	183.016
BE	UF	0,33	125,85	56.399	2.659	106.701
<b>Total</b>		<b>6,99</b>	<b>931,90</b>	<b>26.228.592</b>	<b>1.424.420</b>	<b>65.569.488</b>

Mutual no presenta inversiones financieras del Fondo libre disposición que se encuentren vencidas y no pagadas al 30 de Septiembre de 2013.

### 1.c) Inversiones vencidas y no pagadas fondo eventualidades y fondos de libre disposición

30/09/2014

Detalle	Moneda	Tasa anual promedio	Activos Corrientes		Intereses devengados M\$	Valor razonable M\$
			Días promedio al vencimiento	Capital M\$		
ACC	UF	0,00	-	-	-	-
BB	UF	0,00	-	-	-	-
BCU	UF	0,00	-	-	-	-
BE	UF	0,00	-	-	-	-
BTU	UF	0,00	-	-	-	-
LH	UF	0,00	-	-	-	-
<b>Totales</b>		<b>0,00</b>			<b>-</b>	<b>-</b>

## MUTUAL DE SEGURIDAD C.CH.C. Y FILIALES

Notas a los Estados Financieros Consolidados  
al 30 de septiembre de 2014 y 2013

### (9) Activos financieros a valor razonable, continuación

30/09/2013

Detalle	Moneda	Activos Corrientes				
		Tasa anual promedio	Días promedio al vencimiento	Capital M\$	Intereses devengados M\$	Valor razonable M\$
ACC	UF	0,00	-	-	-	-
BB	UF	0,00	-	-	-	-
BCU	UF	0,00	-	-	-	-
BE	UF	0,00	-	-	-	-
BTU	UF	0,00	-	-	-	-
LH	UF	0,00	-	-	-	-
<b>Totales</b>		<b>0,00</b>		-	-	-

### (10) Otros activos financieros

No se presenta saldo al 30 de septiembre de 2014 y 2013

## MUTUAL DE SEGURIDAD C.CH.C. Y FILIALES

Notas a los Estados Financieros Consolidados  
al 30 de septiembre de 2014 y 2013

### (11) Instrumentos financieros por categoría

Las políticas contables relativas a instrumentos financieros se han aplicado a las categorías que se detallan a continuación:

**Al 30 de septiembre de 2014**

CONCEPTO	Activos financieros a costo amortizado M\$	Activos financieros a valor razonable M\$	TOTAL M\$	
Activos financieros que respaldan reservas	137.608.680	5.579.293	143.187.973	
Instrumentos financieros derivados	-	306.569	306.569	
Deudores comerciales y cuentas a cobrar	49.248.936	-	49.248.936	
Activos financieros de libre disposición	-	64.257.284	64.257.284	
Efectivo y efectivo equivalente	-	10.987.290	10.987.290	
<b>TOTAL</b>	<b>186.857.616</b>	<b>81.130.436</b>	<b>267.988.052</b>	
	Pasivos financieros a costo amortizado M\$	Pasivos a valor razonable con cambio en resultados M\$	Instrumentos financieros con efecto en el patrimonio M\$	TOTAL M\$
Pasivos financieros corrientes	3.222.949	-	-	3.222.949
Acreedores comerciales	6.964.707	-	-	6.964.707
Instrumentos financieros derivados	-	306.569	-	306.569
Otros pasivos financieros	-	-	-	-
<b>TOTAL</b>	<b>10.187.656</b>	<b>306.569</b>	<b>-</b>	<b>10.494.225</b>

**Al 30 de septiembre de 2013**

CONCEPTO	Activos financieros a costo amortizado M\$	Activos financieros a valor razonable M\$	TOTAL
Activos financieros que respaldan reservas	103.595.442	5.046.488	108.641.930
Instrumentos financieros derivados	-	567.036	567.036
Deudores comerciales y cuentas a cobrar	43.344.553	-	43.344.553
Otros activos financieros	-	65.625.242	65.737.126
Efectivo y efectivo equivalente	-	24.898.397	24.898.397
<b>TOTAL</b>	<b>146.939.995</b>	<b>96.137.163</b>	<b>243.077.158</b>
	Pasivos financieros a costo amortizado M\$	Pasivos a valor razonable con cambio en resultados M\$	TOTAL
Pasivos financieros corrientes	4.210.610	-	-
Acreedores comerciales	7.281.509	-	-
Instrumentos financieros derivados	-	567.036	-
Otros pasivos financieros	-	-	-
<b>TOTAL</b>	<b>11.492.119</b>	<b>567.036</b>	<b>-</b>

## MUTUAL DE SEGURIDAD C.CH.C. Y FILIALES

Notas a los Estados Financieros Consolidados  
al 30 de septiembre de 2014 y 2013

### (12) Deudores previsionales, neto

El detalle de los deudores previsionales clasificados en el activo corriente netos de provisiones por pérdida por deterioro es el siguiente:

Concepto	30-09-2014 M\$				30-09-2013 M\$			
	hasta 3 meses	más de 3 y hasta 6 meses	más de 6 y hasta 12 meses	Total	hasta 3 meses	más de 3 y hasta 6 meses	más de 6 y hasta 12 meses	Total
<b>Cotizaciones declaradas y no pagadas:</b>								
Ingresos por cotización básica	553.686	331.305	534.178	1.419.169	445.831	225.609	320.547	991.987
Ingresos cotización adicional	927.838	656.979	925.395	2.510.212	674.605	355.950	561.755	1.592.310
Ingresos por cotización extraordinaria	30.760	18.406	29.677	78.843	24.768	12.534	17.808	55.110
Intereses , reajustes y multas	58.050	129.160	382.432	569.642	51.831	82.209	261.679	395.719
<b>Ingresos devengados por cotizaciones:</b>								
Ingresos por cotización básica	6.680.777	-	-	6.680.777	6.641.376	-	-	6.641.376
Ingresos cotización adicional	12.992.034	-	-	12.992.034	12.237.773	-	-	12.237.773
Ingresos por cotización extraordinaria	371.154	-	-	371.154	368.965	-	-	368.965
<b>Cotizaciones no declaradas: (*)</b>								
Ingresos por cotización básica	-	-	-	-	-	-	-	-
Ingresos cotización adicional	-	-	-	-	-	-	-	-
Ingresos por cotización extraordinaria	-	-	-	-	-	-	-	-
Intereses , reajustes y multas	-	-	-	-	-	-	-	-
Beneficios por cobrar ( Art. N°77 Bis, Ley N°16.744)	-	-	-	-	-	-	-	-
Diferencias por cotizaciones adicionales	-	-	-	-	-	-	-	-
Cheques protestados	26.826	24.826	36.127	87.779	24.173	15.601	8.940	48.714
Subsidios por incapacidad laboral a recuperar	-	-	-	-	-	-	-	-
Beneficios indebidamente percibidos	-	-	-	-	-	-	-	-
Fraudes que afecten a fondos propios	-	-	-	-	-	-	-	-
Otros	48.758	-	11.510	60.268	209.093	17.894	14.835	241.822
<b>Subtotal</b>	<b>21.689.883</b>	<b>1.160.676</b>	<b>1.919.319</b>	<b>24.769.878</b>	<b>20.678.415</b>	<b>709.797</b>	<b>1.185.564</b>	<b>22.573.776</b>
Menos: Provisión por pérdidas por deterioro	-	-	(170.674)	(170.674)	-	-	(112.067)	(112.067)
<b>Total Neto</b>	<b>21.689.883</b>	<b>1.160.676</b>	<b>1.748.645</b>	<b>24.599.204</b>	<b>20.678.415</b>	<b>709.797</b>	<b>1.073.497</b>	<b>22.461.709</b>

(\*) Se clasifican bajo este concepto aquellos deudores previsionales respecto de los cuales se han emitido resoluciones de cobranza.

## MUTUAL DE SEGURIDAD C.CH.C. Y FILIALES

Notas a los Estados Financieros Consolidados  
al 30 de septiembre de 2014 y 2013

### (12) Deudores previsionales, neto, continuación

El detalle de los deudores previsionales clasificados en el activo no corriente, netos de provisión por pérdidas de deterioro es el siguiente:

Concepto	30-09-2014 M\$				30-09-2013 M\$			
	Mas de 1 y hasta 2 años	Mas de 2 y hasta 3 años	más de 6 y hasta 12 mese3 años	Total	Más de 1 y hasta 2 años	Más de 2 y hasta 3 años	más de 6 y hasta 12 mese3 años	Total
<b>Cotizaciones declaradas y no pagadas:</b>								
Ingresos por cotización básica	567.778	376.656	961.994	1.906.428	444.416	184.371	863.653	1.492.440
Ingresos cotización adicional	1.060.772	742.704	2.153.561	3.957.038	834.829	339.464	1.811.340	2.985.633
Ingresos por cotización extraordinaria	31.543	20.925	53.444	105.913	24.690	10.243	47.981	82.913
Intereses , reajustes y multas	317.741	576.213	983.523	1.877.478	576.226	241.950	741.573	1.559.749
<b>Ingresos devengados por cotizaciones:</b>								
Ingresos por cotización básica	-	-	-	-	-	-	-	-
Ingresos cotización adicional	-	-	-	-	-	-	-	-
Ingresos por cotización extraordinaria	-	-	-	-	-	-	-	-
<b>Cotizaciones no declaradas: (*)</b>								
Ingresos por cotización básica	-	-	-	-	-	-	-	-
Ingresos cotización adicional	-	-	-	-	-	-	-	-
Ingresos por cotización extraordinaria	-	-	-	-	-	-	-	-
Intereses , reajustes y multas	-	-	-	-	-	-	-	-
Beneficios por cobrar ( Art. 77 Bis, Ley N° 16.744)	-	-	438.486	438.486	-	-	446.810	446.810
Diferencias por cotizaciones adicionales	-	-	-	-	-	-	-	-
Cheques protestados	20.796	16.477	83.832	121.106	18.065	16.565	70.675	105.305
Subsidios por incapacidad laboral a recuperar	-	-	-	-	-	-	-	-
Beneficios indebidamente percibidos	-	-	-	-	-	-	-	-
Fraudes que afecten a fondos propios	-	-	-	-	-	-	-	-
Otros	23.397	12.328	266.019	301.744	12.328	17.714	248.307	278.349
<b>Subtotal</b>	<b>2.022.027</b>	<b>1.745.303</b>	<b>4.940.859</b>	<b>8.708.193</b>	<b>1.910.555</b>	<b>810.306</b>	<b>4.230.338</b>	<b>6.951.199</b>
Menos: Provisión por pérdidas por deterioro	(1.115.746)	(1.066.743)	(3.501.545)	(5.684.034)	(851.778)	(510.810)	(3.041.955)	(4.404.543)
<b>Total Neto</b>	<b>906.281</b>	<b>678.560</b>	<b>1.439.314</b>	<b>3.024.159</b>	<b>1.058.777</b>	<b>299.496</b>	<b>1.188.383</b>	<b>2.546.656</b>

(\*) Se clasifican bajo este concepto aquellos deudores previsionales respecto de los cuales se han emitido resoluciones de cobranza.

## MUTUAL DE SEGURIDAD C.CH.C. Y FILIALES

Notas a los Estados Financieros Consolidados  
al 30 de septiembre de 2014 y 2013

### (13) Aportes legales por cobrar, neto

El detalle de los aportes legales por cobrar es el siguiente:

<b>Detalle</b>	<b>30-09-2014</b>	<b>30-09-2013</b>
	<b>M\$</b>	<b>M\$</b>
<b>Deudores por concurrencia de pensiones:</b>		
Asociación Chilena de Seguridad	21.685	2.686
Instituto de Seguridad del Trabajo	24.923	3.087
Instituto de Seguridad Laboral	24.653	3.053
Instituto de Previsión Social	151.853	18.808
Otros deudores por concurrencias de Pensiones	-	-
<b>Deudores por concurrencias de indemnizaciones:</b>		
Asociación Chilena de Seguridad	215	215
Instituto de Seguridad del Trabajo	9.864	9.864
Instituto de Seguridad Laboral	-	-
Instituto de Previsión Social	35.660	35.660
Otros deudores por concurrencias de Indemnizaciones	126.108	126.108
Administrador delegado (especificar)	-	-
Fondo único de prestaciones familiares	(1.518)	12.746
Mano de Obra (DL N°889 de 1975)	29.864	42.459
Otros (especificar)	-	-
- Deudores Pensionados Art53	152.130	140.922
-Otros Deudores Prest. Económicas	241.580	181.230
Subtotales	<b>817.017</b>	<b>576.838</b>
Menos: Provisión por pérdidas por deterioro	-	-
Totales neto	<b>817.017</b>	<b>576.838</b>

## MUTUAL DE SEGURIDAD C.CH.C. Y FILIALES

Notas a los Estados Financieros Consolidados  
al 30 de septiembre de 2014 y 2013

### (14) Deudores por venta servicios a terceros, neto

El detalle de los deudores por venta servicios a terceros, clasificados en el activo corriente, es el siguiente:

Concepto	Al 30-09-2014							TOTAL
	M\$							
	Prestaciones Médicas	Arriendos	Asesorías	Capacitación	Intereses, reajustes y multas	Exámenes preocupacionales	Administración de policlínicos y otros	
<b>Organismos Administradores de la Ley N°16.744</b>								
Asociación Chilena de Seguridad	3.589	-	-	-	-	194	7.276	11.059
Instituto de Seguridad del Trabajo	6.445	-	-	-	-	-	-	6.445
Instituto de Seguridad Laboral	585.585	-	-	-	-	71.831	36	657.452
<b>Subtotal organismos administradores</b>	<b>595.619</b>	<b>-</b>	<b>-</b>	<b>-</b>	<b>-</b>	<b>72.025</b>	<b>7.312</b>	<b>674.956</b>
Otras instituciones de salud privada	110.069	11.944	-	-	-	-	-	122.013
Otras instituciones de salud Pública	9.905	-	-	-	-	-	-	9.905
<b>Subtotal instituciones públicas y privadas</b>	<b>119.974</b>	<b>11.944</b>	<b>-</b>	<b>-</b>	<b>-</b>	<b>-</b>	<b>-</b>	<b>131.918</b>
Otras empresas	1.800.646	114.082	-	20.302	-	4.345.226	2.728.494	9.008.750
<b>Subtotal otras empresas</b>	<b>1.800.646</b>	<b>114.082</b>	<b>-</b>	<b>20.302</b>	<b>-</b>	<b>4.345.226</b>	<b>2.728.494</b>	<b>9.008.750</b>
Personas naturales	241.899	8.663	-	-	-	88.414	71.274	410.250
<b>Subtotal personas naturales</b>	<b>241.899</b>	<b>8.663</b>	<b>-</b>	<b>-</b>	<b>-</b>	<b>88.414</b>	<b>71.274</b>	<b>410.250</b>
Otros Provisiones ISL	518.549	-	-	-	-	4.340	46.614	569.503
Otros Provisiones Personas Naturales	531.195	-	-	-	-	37.550	502.485	1.071.230
Otros Provisiones Empresas	314.035	-	-	-	-	3.634.877	2.293.335	6.242.247
Otros Provisiones	380.499	-	-	-	-	181.917	173.194	735.610
<b>Subtotal otros</b>	<b>1.744.278</b>	<b>-</b>	<b>-</b>	<b>-</b>	<b>-</b>	<b>3.858.684</b>	<b>3.015.628</b>	<b>8.618.590</b>
Estimación de deudores incobrables.	(86.815)	(1.565)	-	-	-	(75.866)	(42.288)	(206.534)
<b>Subtotal EDI</b>	<b>(86.815)</b>	<b>(1.565)</b>	<b>-</b>	<b>-</b>	<b>-</b>	<b>(75.866)</b>	<b>(42.288)</b>	<b>(206.534)</b>
<b>Total neto</b>	<b>4.415.601</b>	<b>133.124</b>	<b>-</b>	<b>20.302</b>	<b>-</b>	<b>8.288.483</b>	<b>5.780.420</b>	<b>18.637.930</b>



## MUTUAL DE SEGURIDAD C.CH.C. Y FILIALES

Notas a los Estados Financieros Consolidados  
al 30 de septiembre de 2014 y 2013

### (14) Deudores por venta servicios a terceros, neto, continuación

El detalle de los Deudores por venta servicios a terceros, clasificados en el Activo Corriente, es el siguiente:

Concepto	Al 30-09-2013							TOTAL
	M\$							
	Prestaciones médicas	Arrendos	Asesorías	Capacitación	Intereses, reajustes y multas	Exámenes preocupa- cionales	Otros	
<b>Organismos Administradores de la Ley N°16.744</b>								
Asociación Chilena de Seguridad	777	-	-	-	-	-	3.695	4.472
Mutual de Seguridad	-	-	-	-	-	-	-	-
Instituto de Seguridad del Trabajo	43.326	-	-	-	-	-	-	43.326
Instituto de Seguridad Laboral	1.081.217	-	-	-	-	38.346	-	1.119.563
Administrador delegado (especificar)	-	-	-	-	-	-	-	-
Deterioro (menos)	-	-	-	-	-	-	-	-
<b>Subtotal organismos administradores</b>	<b>1.125.320</b>	<b>-</b>	<b>-</b>	<b>-</b>	<b>-</b>	<b>38.346</b>	<b>3.695</b>	<b>1.167.361</b>
<b>Otras instituciones de salud privada</b>	<b>86.002</b>	<b>11.901</b>	<b>-</b>	<b>-</b>	<b>-</b>	<b>-</b>	<b>-</b>	<b>97.903</b>
Deterioro (menos)	-	-	-	-	-	-	-	-
otras instituciones de salud Publica	2.976	-	-	-	-	-	-	2.976
Deterioro (menos)	-	-	-	-	-	-	-	-
<b>Subtotal instituciones públicas y privadas</b>	<b>88.978</b>	<b>11.901</b>	<b>-</b>	<b>-</b>	<b>-</b>	<b>-</b>	<b>-</b>	<b>100.879</b>
<b>Otras empresas</b>	<b>1.334.921</b>	<b>116.211</b>	<b>-</b>	<b>13.865</b>	<b>-</b>	<b>2.748.597</b>	<b>2.564.295</b>	<b>6.777.899</b>
Deterioro (menos)	-	-	-	-	-	-	-	-
<b>Subtotal otras empresas</b>	<b>1.334.921</b>	<b>116.211</b>	<b>-</b>	<b>13.865</b>	<b>-</b>	<b>2.748.597</b>	<b>2.564.295</b>	<b>6.777.889</b>
Personas naturales	150.431	9.033	-	-	-	119.460	36.112	315.036
Deterioro	-	-	-	-	-	-	-	-
<b>Subtotal personas naturales</b>	<b>150.431</b>	<b>9.033</b>	<b>-</b>	<b>-</b>	<b>-</b>	<b>119.460</b>	<b>36.112</b>	<b>315.036</b>
Otros (especificar) (Deudores por Prestaciones)	6.343.851	-	-	-	-	-	-	6.343.851
Deterioro (menos)	-	-	-	-	-	-	-	-
<b>Subtotal otros</b>	<b>6.343.851</b>	<b>-</b>	<b>-</b>	<b>-</b>	<b>-</b>	<b>-</b>	<b>-</b>	<b>6.343.851</b>
Estimacion de Deudores Incobrables.	-	-	-	-	-	-	(181.052)	(181.052)
<b>Subtotal EDI</b>	<b>-</b>	<b>-</b>	<b>-</b>	<b>-</b>	<b>-</b>	<b>-</b>	<b>(181.052)</b>	<b>(181.052)</b>
<b>TOTAL NETO</b>	<b>9.043.501</b>	<b>137.145</b>	<b>-</b>	<b>13.865</b>	<b>-</b>	<b>2.906.403</b>	<b>2.423.050</b>	<b>14.523.964</b>

## MUTUAL DE SEGURIDAD C.CH.C. Y FILIALES

Notas a los Estados Financieros Consolidados  
al 30 de septiembre de 2014 y 2013

### (14) Deudores por venta servicios a terceros, neto, continuación

El detalle de los deudores por venta servicios a terceros, clasificados en el activo no corriente, es el siguiente:

Concepto	Al 30-09-2014							TOTAL
	Prestaciones Médicas	Arriendos	Asesorías	Capacitación	Intereses, reajustes y multas	Exámenes preocupacionales	Administración de policlínicos y otros	
<b>Organismos Administradores de la Ley N°16.744</b>								
Asociación Chilena de Seguridad	-	-	-	-	-	-	5.218	5.218
Instituto de Seguridad del Trabajo	42.417	-	-	-	-	-	373	42.790
Instituto de Seguridad Laboral	346.985	-	-	-	-	4.063	-	351.048
<b>Subtotal organismos administradores</b>	<b>389.401</b>	-	-	-	-	<b>4.063</b>	<b>5.591</b>	<b>399.056</b>
Otras instituciones de salud privada	7.154	-	-	-	-	-	1.105	8.259
Otras instituciones de salud Pública	19.150	-	-	-	-	-	1.053	20.203
<b>Subtotal instituciones públicas y privadas</b>	<b>26.304</b>	-	-	-	-	-	<b>2.158</b>	<b>28.462</b>
Otras empresas	1.221.503	25.222	-	5.675	-	1.559.965	668.164	3.480.530
<b>Subtotal otras empresas</b>	<b>1.221.503</b>	<b>25.222</b>	-	<b>5.675</b>	-	<b>1.559.965</b>	<b>668.164</b>	<b>3.480.530</b>
Personas naturales	201.160	8.194	-	50	-	104.075	89.688	403.167
<b>Subtotal personas naturales</b>	<b>201.160</b>	<b>8.194</b>	-	<b>50</b>	-	<b>104.075</b>	<b>89.688</b>	<b>403.167</b>
Otros (Deudores por prestaciones)	225.383	-	-	-	-	1.042.857	228.807	1.497.047
<b>Subtotal otros</b>	<b>225.383</b>	-	-	-	-	<b>1.042.857</b>	<b>228.807</b>	<b>1.497.047</b>
Estimacion de deudores incobrables.	(856.705)	(27.627)	-	(4.437)	-	(1.417.000)	(514.850)	(2.820.619)
<b>Subtotal EDI</b>	<b>(856.705)</b>	<b>(27.627)</b>	-	<b>(4.437)</b>	-	<b>(1.417.000)</b>	<b>(514.850)</b>	<b>(2.820.619)</b>
<b>Total neto</b>	<b>1.207.047</b>	<b>5.789</b>	-	<b>1.288</b>	-	<b>1.293.960</b>	<b>479.558</b>	<b>2.987.643</b>

## MUTUAL DE SEGURIDAD C.CH.C. Y FILIALES

Notas a los Estados Financieros Consolidados  
al 30 de septiembre de 2014 y 2013

### (14) Deudores por venta servicios a terceros, neto, continuación

El detalle de los Deudores por venta servicios a terceros, clasificados en el Activo No Corriente, es el siguiente:

Concepto	Al 30-09-2013							TOTAL
	M\$							
	Prestaciones médicas	Arriendos	Asesorías	Capacitación	Intereses, reajustes y multas	Exámenes Preocupa- cionales	Otros	
<b>Organismos Administradores de la Ley N°16.744</b>								
Asociación Chilena de Seguridad	116	-	-	-	-	-	5.218	5.334
Mutual de Seguridad	-	-	-	-	-	-	-	-
Instituto de Seguridad del Trabajo	1.464	-	-	-	-	-	373	1.837
Instituto de Seguridad Laboral	854.545	-	-	-	-	24.288	-	878.833
Administrador delegado (especificar)	-	-	-	-	-	-	-	-
Deterioro (menos)	-	-	-	-	-	-	-	-
<b>Subtotal organismos administradores</b>	<b>856.125</b>	-	-	-	-	<b>24.288</b>	<b>5.591</b>	<b>886.004</b>
<b>Otras instituciones de salud privada</b>	8.496	-	-	-	-	-	1.105	9.601
Deterioro (menos)	-	-	-	-	-	-	-	-
otras instituciones de salud Publica	18.635	-	-	-	-	-	1.053	19.688
Deterioro (menos)	-	-	-	-	-	-	-	-
<b>Subtotal instituciones públicas y privadas</b>	<b>27.131</b>	-	-	-	-	-	<b>2.158</b>	<b>29.289</b>
<b>Otras empresas</b>	800.672	16.977	-	5.700	-	1.126.529	576.757	2.526.635
Deterioro (menos)	-	-	-	-	-	-	-	-
<b>Subtotal otras empresas</b>	<b>800.672</b>	<b>16.977</b>	-	<b>5.700</b>	-	<b>1.126.529</b>	<b>576.757</b>	<b>2.526.635</b>
Personas naturales	125.345	5.733	-	50	-	80.894	85.416	297.438
Deterioro	-	-	-	-	-	-	-	-
<b>Subtotal personas naturales</b>	<b>125.345</b>	<b>5.733</b>	-	<b>50</b>	-	<b>80.894</b>	<b>85.416</b>	<b>297.438</b>
Otros (especificar) (Deudores por Prestaciones)	2.203.889	-	-	-	-	-	-	2.203.889
Deterioro (menos)	-	-	-	-	-	-	-	-
<b>Subtotal otros</b>	<b>2.203.889</b>	-	-	-	-	-	-	<b>2.203.889</b>
Estimación de Deudores Incobrables.	-	-	-	-	-	-	(2.131.031)	(2.131.031)
<b>Subtotal EDI</b>	-	-	-	-	-	-	<b>(2.131.031)</b>	<b>(2.131.031)</b>
<b>TOTAL NETO</b>	<b>4.013.162</b>	<b>22.710</b>	-	<b>5.750</b>	-	<b>1.231.711</b>	<b>(1.461.109)</b>	<b>3.812.224</b>

**MUTUAL DE SEGURIDAD C.CH.C. Y FILIALES**

Notas a los Estados Financieros Consolidados  
al 30 de septiembre de 2014 y 2013

**(15) Cuentas por cobrar a entidades relacionadas**

Entidad	Rut	Naturaleza de la relación	Origen de la transacción	Moneda de transacción	Plazo	Activo corriente M\$		Activo no corriente M\$	
						30-09-2014	30-09-2013	30-09-2014	30-09-2013
Mutual de Seguridad Asesorías S.A.	96.783.880-2	Directa	Arriendos	Pesos	Menos de 1 año	-	-	-	-
Mutual de Seguridad Asesorías S.A.	96.783.880-2	Directa	Rec Gastos	Pesos	Menos de 1 año	-	-	-	-
Mutual de Seguridad Asesorías S.A.	96.783.880-2	Directa	Exámenes	Pesos	Menos de 1 año	-	-	-	-
Clínica Iquique S.A.	96.598.850-5	Directa	Dividendos	Pesos	Menos de 1 año	422.022	49.116	-	-
Inmobiliaria Clínicas Regionales S.A.	96.627.120-5	Directa	Arriendos	Pesos	Menos de 1 año	-	8.481	-	-
Inmobiliaria Clínicas Regionales S.A.	96.627.120-5	Directa	Prestamos	Pesos	Menos de 1 año	-	-	-	-
Inmobiliaria Clínicas Regionales S.A.	96.627.120-5	Directa	Ints deveng	Pesos	Menos de 1 año	787.277	-	-	-
Clínica Arica SpA	76.197.717-2	Directa	Arriendos	Pesos	Menos de 1 año	-	-	-	-
Clínica Arica SpA	76.197.717-2	Directa	Prest. Medicas	Pesos	Menos de 1 año	-	-	-	-
Mutual de Seguridad Capacitación S.A.	76.410.180-4	Indirecta	Arriendos	Pesos	Menos de 1 año	-	888	-	-
Mutual de Seguridad Capacitación S.A.	76.410.180-4	Indirecta	Rec Gastos	Pesos	Menos de 1 año	-	-	-	-
Servicios Médicos Mutual de Seguridad	76.129.325-8	Directa	Prest. Medicas	Pesos	Menos de 1 año	-	-	-	-
Servicios Médicos Mutual de Seguridad	76.129.325-7	Directa	Arriendos	Pesos	Menos de 1 año	-	-	-	-
Numedin S.A.	96.925.650-9	Indirecta	Arriendos	Pesos	Menos de 1 año	-	254.467	-	-
Numedin S.A.	96.925.650-9	Indirecta	Exámenes	Pesos	Menos de 1 año	-	5.459	-	-
Numedin S.A.	96.925.650-9	Indirecta	Vta Activos	Pesos	Menos de 1 año	-	15.800	-	-
Clínica Regional del Elqui S.A.	99.533.790-8	Indirecta	Rec Gastos	Pesos	Menos de 1 año	18.711	235	-	-
Clínica Regional del Elqui S.A.	99.533.790-8	Indirecta	Arriendos	Pesos	Menos de 1 año	16.103	-	-	-
Clínica Chillán S.A.	76.515.070-1	Indirecta	Prest Medicas	Pesos	Menos de 1 año	-	900	-	-
Clínica Puerto Montt S.A.	76.444.740-9	Indirecta	Prest Medicas	Pesos	Menos de 1 año	1.504	1.400	-	-
Clínica Regional Curicó S.A.	76.837.500-3	Indirecta	Arriendos	Pesos	Menos de 1 año	1.098	15	-	-
Clínica Regional Lircay S.A.	76.842.600-7	Indirecta	Arriendos	Pesos	Menos de 1 año	15	-	-	-
Clínica Regional Lircay S.A.	76.842.600-7	Indirecta	Prest Medicas	Pesos	Menos de 1 año	-	-	-	-
Clínica Atacama SpA	76.938.510-k	Indirecta	Vta Activos	Pesos	Menos de 1 año	-	98.380	-	-
Clínica Atacama SpA	76.938.510-k	Indirecta	Arriendos	Pesos	Menos de 1 año	-	27.284	-	-
Clínica Atacama SpA	76.938.510-k	Indirecta	Prest Medicas	Pesos	Menos de 1 año	-	25.185	-	-
Clínica Atacama SpA	76.938.510-k	Indirecta	Otros	Pesos	Menos de 1 año	-	17.092	-	-
Clínica Atacama SpA	76.938.510-k	Indirecta	Renegociación	Pesos	Menos de 1 año	120.648	-	-	-
Soc. Hosp. Clínica Salud Integral S.A.	78.918.290-6	Indirecta	Vta Activos	Pesos	Menos de 1 año	475	103	-	-
Clínica los Coihues S.A.	96.921.660-4	Indirecta	Prest Medicas	Pesos	Menos de 1 año	134	113	-	-
Clínica los Andes S.A.	96.662.020-k	Indirecta	Prest Medicas	Pesos	Menos de 1 año	-	20	-	-
Servicios Medicos Mutual de Seguridad	76.129.325-7	Directa	Prest Medicas	Pesos	Menos de 1 año	-	-	-	-
Servicios Medicos Mutual de Seguridad	76.129.325-7	Directa	Arriendos	Pesos	Menos de 1 año	-	-	-	-
Corp. De Bienestar del Personal de CChc.	75.184.400-k	Directa	Rec Gastos	Pesos	Menos de 1 año	45.860	(2.613)	-	-
Red Salud	76.020.458-7	Directa	Div. por recibir	pesos	Menos de 1 año	-	-	-	-
<b>TOTAL</b>						<b>1.413.847</b>	<b>502.325</b>	-	-

## MUTUAL DE SEGURIDAD C.CH.C. Y FILIALES

Notas a los Estados Financieros Consolidados  
al 30 de septiembre de 2014 y 2013

### (16) Otras cuentas por cobrar, neto

El detalle de las otras cuentas por cobrar, clasificadas en el activo corriente, es el siguiente:

Concepto	30-09-2014 M\$				30-09-2013 M\$			
	hasta 3 meses	más de 3 y hasta 6 meses	más de 6 y hasta 12 meses	Total	hasta 3 meses	más de 3 y hasta 6 meses	más de 6 y hasta 12 meses	Total
Anticipo Proveedores	254.478	-	-	254.478	236.215	-	-	236.215
Anticipo por prestaciones de servicios	258	-	-	258	640	-	-	640
Cuenta corriente del personal	324.976	-	19.699	344.675	287.042	-	19.699	306.741
Préstamos al personal	284.233	209.168	152.030	645.431	244.851	218.476	254.828	718.155
Garantías por arriendo y otros	11.948	-	52.115	64.063	11.658	-	60.423	72.081
Deudores por venta de propiedades, planta y equipo	93.500	-	-	93.500	-	-	-	-
Reajustes, multas e intereses	-	-	-	-	-	-	-	-
Otros deudores por recuperar	-	-	-	-	-	-	-	-
Otros	31.454	-	-	31.454	5.884	-	199.214	205.098
Reembolso INP	336.856	319.293	805.833	1.461.982	356.330	335.021	845.530	1.536.881
Seguros por recuperar	-	103.079	-	103.079	-	57.118	-	57.118
Otros deudores varios	322.065	238.934	120.989	681.988	110.150	232.271	116.122	458.543
Otros	1.695.005	249.449	412.729	2.357.183	1.492.467	286.594	1.098	1.780.160
<b>Subtotal</b>	<b>3.354.773</b>	<b>1.119.923</b>	<b>1.563.395</b>	<b>6.038.091</b>	<b>2.745.237</b>	<b>1.129.480</b>	<b>1.496.914</b>	<b>5.371.632</b>
Menos: Provisión por pérdidas por deterioro	(169.746)	-	(74.461)	(244.207)	(26.690)	(62.507)	(10.353)	(99.550)
<b>Total Neto</b>	<b>3.185.027</b>	<b>1.119.923</b>	<b>1.488.934</b>	<b>5.793.884</b>	<b>2.718.547</b>	<b>1.066.973</b>	<b>1.486.561</b>	<b>5.272.082</b>

## MUTUAL DE SEGURIDAD C.CH.C. Y FILIALES

Notas a los Estados Financieros Consolidados  
al 30 de septiembre de 2014 y 2013

### (16) Otras cuentas por cobrar, neto, continuación

El detalle de las otras cuentas por cobrar, clasificadas en el activo no corriente, es el siguiente:

Concepto	30-09-2014 M\$				30-09-2013 M\$			
	hasta 3 meses	más de 3 y hasta 6 meses	más de 6 y hasta 12 meses	Total	hasta 3 meses	más de 3 y hasta 6 meses	más de 6 y hasta 12 meses	Total
Anticipo proveedores	-	-	-	-	-	-	-	-
Anticipo por prestaciones de servicios	-	-	-	-	-	-	-	-
Cuenta corriente del personal	-	-	-	-	-	-	-	-
Préstamos al personal	-	-	-	-	-	-	-	-
Garantías por arriendo y otros	-	-	-	-	-	-	-	-
Deudores por venta de propiedades, planta y equipo	-	-	-	-	-	-	-	-
Reajustes, multas e intereses	-	-	-	-	-	-	-	-
Otros deudores por recuperar	-	-	-	-	-	-	-	-
Reembolso INP	-	-	-	-	-	-	-	-
Seguros por recuperar	-	-	-	-	-	-	-	-
Otros deudores varios	-	-	-	-	-	-	-	-
Otros deudores varios	-	-	-	-	-	-	-	-
Subtotal	-	-	-	-	-	-	-	-
Menos: Provisión por pérdidas por deterioro	-	-	-	-	-	-	-	-
<b>Total Neto</b>	-	-	-	-	-	-	-	-

## MUTUAL DE SEGURIDAD C.CH.C. Y FILIALES

Notas a los Estados Financieros Consolidados  
al 30 de septiembre de 2014 y 2013

### (17) Inventarios

El detalle de los inventarios, clasificados en el activo corriente, es el siguiente:

<b>Concepto</b>	<b>30-09-2014</b>	<b>30-09-2013</b>
	<b>M\$</b>	<b>M\$</b>
Materiales clínicos	780.304	824.297
Productos farmacológicos	1.239.211	1.160.686
Materiales varios	15.164	160.984
Otros (material de capacitación)	264.563	223.983
Totales	<u><b>2.299.242</b></u>	<u><b>2.369.950</b></u>

El importe reconocido como gasto en existencias asciende a MM\$15.037 y MM\$13.357 al 30 de septiembre de 2014 y 2013, respectivamente.

No se han producido rebajas en el valor de las existencias que se pudieran haber reconocido como gasto en el ejercicio.

Mutual no tiene existencias dadas en garantía del cumplimiento de deudas.

**MUTUAL DE SEGURIDAD C.CH.C. Y FILIALES**

Notas a los Estados Financieros Consolidados  
al 30 de septiembre de 2014 y 2013

**(18) Activos y pasivos de cobertura**

Los activos y pasivos de cobertura, se detallan a continuación:

Concepto	Activos de cobertura				Pasivos de cobertura			
	Corrientes		No Corrientes		Corrientes		No Corrientes	
	30-09-2014 M\$	30-09-2013 M\$	30-09-2014 M\$	30-09-2013 M\$	30-09-2014 M\$	30-09-2013 M\$	30-09-2014 M\$	30-09-2013 M\$
Derivados de patrimonio neto	-	-	-	-	-	-	-	-
Derivados de tasa de interés	-	-	-	-	-	-	-	-
Derivados de moneda extranjera	-	-	-	-	-	-	-	-
Derivados crediticios	-	-	-	-	-	-	-	-
Otros derivados	-	-	-	-	-	-	-	-
No derivados	-	-	-	-	-	-	-	-
Cobertura de valor no razonable	-	-	-	-	-	-	-	-
Cobertura de flujo efectivo	-	-	-	-	-	-	-	-
Cobertura inversión neta extranjera	-	-	-	-	-	-	-	-
Cobertura del valor razonable del riesgo de tasa de interés	215.859	-	306.569	567.036	215.859	-	306.569	567.036
Cobertura del flujo efectivo del riesgo de tasa de interés	-	-	-	-	-	-	-	-
<b>Total</b>	<b>215.859</b>	<b>-</b>	<b>306.569</b>	<b>567.036</b>	<b>215.859</b>	<b>-</b>	<b>306.569</b>	<b>567.036</b>

La estrategia de cobertura utilizada por Mutual, consiste en cubrir el riesgo de flujo de caja proveniente de los flujos de la deuda a la tasa TAB 30 días. Los flujos de efectivo asociados a la parte activa de swap, compensan totalmente la porción a cubrir de los flujos de caja asociados a la deuda en CLP, eliminando la incertidumbre en el pago de intereses que deberá realizar la Compañía.



## MUTUAL DE SEGURIDAD C.CH.C. Y FILIALES

Notas a los Estados Financieros Consolidados  
al 30 de septiembre de 2014 y 2013

### (19) Activos entregados en garantía sujetos a venta o a una nueva garantía

Mutual no tiene activos entregados en garantía.

### (20) Gastos pagados por anticipado

El detalle de los gastos pagados por anticipado, es el siguiente:

Detalle	Activos corrientes		Activos no corrientes	
	30-09-2014 M\$	30-09-2013 M\$	30-09-2014 M\$	30-09-2013 M\$
<b>Seguros</b>				
Seguros generales	110.532	113.024	-	-
<b>Arriendos</b>				
Arriendo policlínicos	17.760	20.685	-	-
<b>Otros gastos anticipados</b>				
Software en desarrollo	-	-	-	-
Pensiones e indemnizaciones	170.068	179.936	-	-
Convenio Hospital	-	27.222	-	-
Publicidad	-	43.621	-	-
Otros gastos anticipados	273.081	418.260	-	-
Bono Escolaridad	-	-	-	-
<b>Totales</b>	<b>571.441</b>	<b>802.748</b>	<b>-</b>	<b>-</b>

### (21) Activos por impuestos corrientes

Las cuentas por cobrar por impuestos al 30 de septiembre de 2014 y 2013 se detallan a continuación:

Concepto	30-09-2014 M\$	30-09-2013 M\$
Pagos provisionales mensuales	1.069.745	894.050
Créditos SENCE	872.886	1.140.958
Créditos IVA Crédito Fiscal	283.399	139.218
Otras retenciones	60.558	18.316
<b>Totales</b>	<b>2.286.588</b>	<b>2.192.542</b>

## MUTUAL DE SEGURIDAD C.CH.C. Y FILIALES

Notas a los Estados Financieros Consolidados  
al 30 de septiembre de 2014 y 2013

### (22) Otros activos corrientes y no corrientes

El detalle de los otros activos es el siguiente:

Detalle	Activos corrientes		Activos no corrientes	
	30-09-2014 M\$	30-09-2013 M\$	30-09-2014 M\$	30-09-2013 M\$
Remodelación Quillota	19.175	51.346	-	19.175
Remodelación Valparaíso	-	7.931	-	-
Remodelación Talca	-	-	-	-
Remodelación CET-Galería Imperio	90.779	90.779	41.976	132.755
Remodelación Torre Bicentenario etapa I	247.716	247.716	995.508	1.250.704
Proyecto Terreno Concepción	-	-	-	-
Proyecto Enea	166.126	166.126	69.179	235.305
Proyecto Torre Bicentenario etapa II	635.900	330.341	250.665	581.006
Proyecto Pyme Valparaíso	109.833	-	-	-
Proyecto Antofagasta (Rampa y Gaf)	160	21.166	-	-
Proyecto Sala Residuos	-	11.152	-	-
Juicios en Tramite	-	-	-	-
Intereses diferidos por devengar	-	-	95.148	311.588
Otros activos	-	-	-	-
Esbio Concepción	-	-	21.506	21.506
Cuentas del personal	-	-	753.568	1.549.497
Caja ART.	-	-	-	-
Activo fijo en tránsito	283.847	283.847	-	-
Proyecto CET Arauco Salud	233.881	11.148	-	-
Inversiones en Invesco Internacional	-	-	120.866	120.866
Inversiones en Red Salud	-	-	12.286.249	12.286.249
Otros acciones sin cotización bursatil	-	-	5.296	12.073
Otros	561.954	91.561	-	51.037
<b>Totales</b>	<b>2.349.371</b>	<b>1.313.112</b>	<b>14.639.961</b>	<b>16.626.799</b>

### (23) Activos no corrientes y grupos en desapropiación clasificados como mantenidos para la venta

- (a) Los activos no corrientes y grupos en desapropiación mantenidos para la venta al 30 de septiembre de 2014 y 2013, se detallan a continuación:

Concepto	30-09-2014 M\$	30-09-2013 M\$
Activos no corrientes mantenidos para la venta	-	4.430.589

- (b) Información mínima totalizada a revelar en estado financiero relativa a operaciones discontinuadas.

Mutual no presenta este tipo de transacción.

## MUTUAL DE SEGURIDAD C.CH.C. Y FILIALES

Notas a los Estados Financieros Consolidados  
al 30 de septiembre de 2014 y 2013

### (24) Inversiones en asociadas contabilizadas por el método de la participación

- a) El movimiento de las participaciones en empresas asociadas durante los ejercicios 2013 y 2014, es el siguiente:

	<b>30-09-2014</b>	<b>30-09-2013</b>
	<b>M\$</b>	<b>M\$</b>
<b>Movimientos</b>		
Saldo inicial	18.331.042	12.715.139
Participación en utilidad (pérdida) ordinaria del ejercicio anterior	(351.201)	-
Participación en utilidad ordinaria del período actual	-	98.601
Otro incremento (*)	177.453	4.250.000
Subtotal movimientos	(173.748)	4.348.601
Saldo final	<b>18.157.294</b>	<b>17.063.740</b>

## MUTUAL DE SEGURIDAD C.CH.C. Y FILIALES

Notas a los Estados Financieros Consolidados  
al 30 de septiembre de 2014 y 2013

### (24) Inversiones en asociadas contabilizadas por el método de la participación

El detalle de las inversiones en empresas asociadas, así como el resumen de su información es el siguiente:

RUT	Nombre	Saldo de inversión al 30/09/2014	% Participación	Activos corrientes M\$	Activos no corrientes M\$	Total activos M\$	Pasivos corrientes M\$	Pasivos no corrientes M\$	Total pasivos M\$	Ingresos ordinarios M\$	Gastos ordinarios M\$	Resultado M\$
99.525.200-7	Inmobiliaria Clinicas Regionales	18.157.294	50,0	8.111.328	40.555.655	48.666.983	5.154.762	7.197.631	12.352.393	10.773.797	11.476.200	(702.403)
	Total	18.157.294	50,0	8.111.328	40.555.655	48.666.983	5.154.762	7.197.631	12.352.393	10.773.797	11.476.200	(702.403)

RUT	Nombre	Saldo de inversión al 30/09/2013	% Participación	Activos corrientes M\$	Activos no corrientes M\$	Total activos M\$	Pasivos corrientes M\$	Pasivos no corrientes M\$	Total pasivos M\$	Ingresos ordinarios M\$	Gastos ordinarios M\$	Resultado M\$
99.525.200-7	Inmobiliaria Clinicas Regionales	17.063.741	50,0	9.085.360	22.247.325	31.332.685	85.592	31.247.093	31.332.685	452.065	254.863	197.202
	Total	17.063.741	50,0	9.085.360	22.247.325	31.332.685	85.592	31.247.093	31.332.685	452.065	254.863	197.202

## MUTUAL DE SEGURIDAD C.CH.C. Y FILIALES

Notas a los Estados Financieros Consolidados  
al 30 de septiembre de 2014 y 2013

### (25) Otras inversiones contabilizadas por el método de la participación

Movimientos	M\$
Saldo inicial al 01/01/2014	1.196.768
Participación en utilidad (pérdida) ordinaria del ejercicio anterior	(20)
Participación en utilidad (pérdida) ordinaria del período actual	106.556
Otro decremento (Venta Invesco S.A. y otras relacionadas) (*)	-
Subtotal movimientos	<u>106.536</u>
Saldo final al 30/09/2014	<u><b>1.303.304</b></u>
Saldo inicial al 01/01/2013	1.089.761
Participación en utilidad (pérdida) ordinaria del ejercicio anterior	-
Participación en utilidad (pérdida) ordinaria del período actual	96.925
Otro decremento (Reclasificación Invesco Internacional S.A.)	-
Otro incremento	-
Otro incremento (Aportes en Inmobiliaria Clínicas Regionales S.A.) (**)	-
Otro decremento (Dividendos por recibir de Clínica Iquique)	-
Subtotal movimientos	<u>96.925</u>
Saldo final al 30/09/2013	<u><b>1.186.686</b></u>

## MUTUAL DE SEGURIDAD C.CH.C. Y FILIALES

Notas a los Estados Financieros Consolidados  
al 30 de septiembre de 2014 y 2013

### (25) Otras inversiones contabilizadas por el método de la participación, continuación

(a) El resumen de la información financiera de las coligadas es el siguiente:

RUT	Nombre	Saldo de inversión al 30-09-2014	% Participación	Activos corrientes M\$	Activos no corrientes M\$	Total activos M\$	Pasivos corrientes M\$	Pasivos no corrientes M\$	Total pasivos M\$	Ingresos ordinarios M\$	Gastos ordinarios M\$	Resultado M\$
96.598.850-5	Clínica Iquique S.A.	1.303.304	34,7679	3.136.561	4.723.290	7.859.851	3.350.781	760.491	4.111.272	4.799.729	4.493.255	306.474
	<b>Total</b>	<b>1.303.304</b>		<b>3.136.561</b>	<b>4.723.290</b>	<b>7.859.851</b>	<b>3.350.781</b>	<b>760.491</b>	<b>4.111.272</b>	<b>4.799.729</b>	<b>4.493.255</b>	<b>306.474</b>

RUT	Nombre	Saldo de inversión al 30-09-2013	% Participación	Activos corrientes M\$	Activos no corrientes M\$	Total activos M\$	Pasivos corrientes M\$	Pasivos no corrientes M\$	Total pasivos M\$	Ingresos ordinarios M\$	Gastos ordinarios M\$	Resultado M\$
96.598.850-5	Clínica Iquique S.A.	1.186.686	34,7679	2.497.891	3.601.502	6.099.393	2.965.063	3.134.330	6.099.393	4.847.510	4.568.732	278.778
	<b>Total</b>	<b>1.186.686</b>		<b>2.497.891</b>	<b>3.601.502</b>	<b>6.099.393</b>	<b>2.965.063</b>	<b>3.134.330</b>	<b>6.099.393</b>	<b>4.847.510</b>	<b>4.568.732</b>	<b>278.778</b>

**MUTUAL DE SEGURIDAD C.CH.C. Y FILIALES**

Notas a los Estados Financieros Consolidados  
al 30 de septiembre de 2014 y 2013

**(26) Activos intangibles, neto**

Los años de vida útil estimados, de los activos intangibles son los siguientes:

<b>Activos</b>	<b>Años de vida útil</b>	
	<b>Mínimo</b>	<b>Máximo</b>
Programas informáticos	1	4
Otros activos intangibles no identificados	1	4

(a) La composición de los activos intangibles es la siguiente:

<b>Concepto</b>	<b>30-09-2014</b>			<b>30-09-2013</b>		
	<b>Activo intangible bruto</b>	<b>Amortización acumulada</b>	<b>Activo intangible neto</b>	<b>Activo intangible bruto</b>	<b>Amortización acumulada</b>	<b>Activo intangible neto</b>
	<b>M\$</b>	<b>M\$</b>	<b>M\$</b>	<b>M\$</b>	<b>M\$</b>	<b>M\$</b>
Programas informáticos	10.278.685	(6.189.118)	4.089.567	8.310.749	(5.643.308)	2.569.460
Mayor valor inversión	(45.014)	-	(45.014)	144.794	(20.278)	124.516
Otros activos intangibles no identificados	348.713	(126.183)	222.530	(45.014)	-	(45.014)
<b>Totales</b>	<b>10.582.384</b>	<b>(6.315.301)</b>	<b>4.267.083</b>	<b>8.410.528</b>	<b>(5.663.586)</b>	<b>2.648.961</b>

b) El detalle y los movimientos de las distintas categorías del activo intangible se muestran en la tabla siguiente:

<b>Detalle</b>	<b>Programas informáticos</b>	<b>Otros activos intangibles no identificados</b>	<b>Mayor Valor Inversión</b>	<b>Total</b>
	<b>M\$</b>	<b>M\$</b>	<b>M\$</b>	<b>M\$</b>
<b>Saldo inicial neto 01/01/2014</b>	2.756.079	263.958	(45.014)	2.975.023
Adiciones	1.664.914	34.443	-	1.699.357
Gastos por amortización	(331.426)	(75.871)	-	(407.297)
<b>Total al 30/09/2014</b>	<b>4.089.567</b>	<b>222.530</b>	<b>(45.014)</b>	<b>4.267.083</b>

**MUTUAL DE SEGURIDAD C.CH.C. Y FILIALES**

Notas a los Estados Financieros Consolidados  
al 30 de septiembre de 2014 y 2013

**(26) Activos intangibles, neto, continuación**

<b>Detalle</b>	<b>Programas informáticos M\$</b>	<b>Otros activos intangibles no identificados M\$</b>	<b>Total M\$</b>
<b>Saldo inicial neto</b>	2.191.709	120.110	2.311.818
Adiciones	665.590	17.029	682.619
Gastos por amortización	<u>(333.484)</u>	<u>(11.992)</u>	<u>(345.476)</u>
<b>Total al 30/09/2013</b>	<b><u>2.523.815</u></b>	<b><u>125.147</u></b>	<b><u>2.648.961</u></b>

c) El detalle del cargo reconocido en resultados por conceptos de amortización es el siguiente:

<b>Concepto</b>	<b>30-09-2014 M\$</b>	<b>30-09-2013 M\$</b>
Gastos de administración	<u>407.297</u>	<u>345.476</u>
<b>Totales</b>	<b><u>407.297</u></b>	<b><u>345.476</u></b>



## MUTUAL DE SEGURIDAD C.CH.C. Y FILIALES

Notas a los Estados Financieros Consolidados  
al 30 de septiembre de 2014 y 2013

### (27) Propiedades, planta y equipo, neto

a) La composición de las partidas que integran este rubro y su correspondiente depreciación acumulada al 30 de septiembre de 2014 y 2013 es la siguiente:

Concepto	30-09-2014			30-09-2013				
	Activo fijo bruto M\$	Depreciación del ejercicio M\$	Depreciación acumulada M\$	Activo fijo neto M\$	Activo fijo bruto M\$	Depreciación del ejercicio M\$	Depreciación acumulada M\$	Activo fijo neto M\$
Terrenos	37.471.146	-	-	35.871.146	36.161.328	-	-	36.161.328
Construcción, obras de infraestructura e instalación	88.457.555	(1.328.350)	(17.702.289)	69.426.916	87.557.396	(1.327.245)	(15.933.039)	70.297.113
Construcción en curso	4.892.391	-	-	4.892.391	3.923.787	-	-	3.923.787
Instrumental y equipos médicos	33.866.130	(1.146.808)	(26.328.240)	6.391.082	26.745.666	(585.893)	(22.467.564)	3.692.208
Equipos muebles y útiles	23.039.377	(921.366)	(17.356.455)	4.761.556	20.056.488	(622.600)	(16.482.406)	2.951.482
Vehículos y otros medios de transporte	17.308.016	(1.589.793)	(6.872.474)	8.845.749	14.229.345	(794.339)	(7.414.318)	6.020.688
Activos en leasing	988.394	(17.878)	(64.254)	906.262	6.015.902	(457.305)	(2.602.015)	2.956.582
Otras propiedades, planta y equipo	2.038.725	(36.452)	(864.313)	1.137.960	1.019.443	(5.187)	(856.615)	157.641
<b>Totales</b>	<b>208.261.734</b>	<b>(5.040.647)</b>	<b>(69.188.025)</b>	<b>133.833.062</b>	<b>195.709.356</b>	<b>(3.792.569)</b>	<b>(65.755.958)</b>	<b>126.160.830</b>

b) El detalle y los movimientos de las distintas categorías del activo fijo al 30 de septiembre de 2014 y 2013, es el siguiente:

CONCEPTO	Construcciones obras de infraestructura e instalaciones		Construcciones en curso M\$	Instrumental y equipos médicos M\$	Equipos, muebles y útiles, neto M\$	Vehículos y otros medios de transporte M\$	Activos en leasing M\$	Otros M\$	Total M\$
	Terrenos M\$	M\$							
Saldo inicial al 31/01/2014, neto	36.161.238	69.883.716	4.381.799	5.803.274	3.119.228	7.242.876	871.765	47.966	127.511.952
Ajuste aplicación Circular 2903	-	-	-	-	-	-	-	-	-
Saldo inicial al 01/03/2014, neto ajustado	36.161.238	69.883.716	4.381.799	5.803.274	3.119.228	7.242.876	871.765	47.966	127.511.952
Adiciones	1.309.818	871.548	653.002	1.736.384	2.596.472	3.198.688	52.375	1.126.446	11.544.733
Desapropiaciones	-	-	(142.410)	(37.409)	(40.920)	(1.526.481)	-	-	(1.747.220)
Depreciación desapropiaciones	-	-	-	35.641	40.920	1.487.681	-	-	1.564.242
Reclasificación opción de compra	-	-	-	-	-	-	-	-	-
Gastos por depreciación	-	(1.328.348)	-	(1.146.808)	(954.144)	(1.557.015)	(17.878)	(36.452)	(5.040.645)
<b>Saldo final al 30/09/2014, neto</b>	<b>37.471.146</b>	<b>69.426.916</b>	<b>4.892.391</b>	<b>6.391.082</b>	<b>4.761.556</b>	<b>8.845.749</b>	<b>906.262</b>	<b>1.137.960</b>	<b>133.833.062</b>

## MUTUAL DE SEGURIDAD C.CH.C. Y FILIALES

Notas a los Estados Financieros Consolidados  
al 30 de septiembre de 2014 y 2013

### (27) Propiedades, planta y equipo, neto (continuación)

CONCEPTO	Terrenos M\$	Construcciones obras de infraestructura e instalaciones M\$	Construcciones en curso M\$	Instrumental y equipos médicos M\$	Equipos, muebles y útiles, neto M\$	Vehículos y otros medios de transporte M\$	Activos en leasing M\$	Otros M\$	Total M\$
Saldo inicial al 01/01/2013, neto	33.280.906	71.571.690	2.509.129	3.094.524	2.938.867	4.846.490	3.380.298	896.706	122.018.055
Adiciones	2.880.423	52.670	1.414.658	1.183.567	822.013	1.921.839	33.589	145.295	8.454.053
Desapropiaciones	-	-	-	(379)	(8.835)	(426.509)	-	(879.853)	(1.315.576)
Depreciación desapropiación	-	-	-	379	7.150	406.860	-	-	414.390
Retiros	-	-	-	-	-	-	-	-	-
Depreciación retiros	-	-	-	-	-	-	-	-	-
Gastos por depreciación	-	(1.327.245)	-	(585.893)	(730.288)	(804.729)	(457.305)	(5.187)	(3.910.647)
Otros incrementos (disminución)	-	-	-	-	-	-	-	-	-
Saldo final al 30/09/2013, neto	<b>36.161.328</b>	<b>70.297.115</b>	<b>3.923.787</b>	<b>3.692.197</b>	<b>3.028.907</b>	<b>5.943.951</b>	<b>2.956.582</b>	<b>156.962</b>	<b>126.160.830</b>

a) El detalle del cargo reconocido en resultados por concepto de depreciación, es el siguiente:

Concepto	30-09-2014 M\$	30-09-2013 M\$
Prestaciones médicas	3.575.993	2.710.533
Prestaciones preventivas de riesgo	532.919	384.358
Funciones técnicas	106.301	87.927
Gastos de administración	547.291	362.526
Costos prestaciones médicas (3%)	147.294	109.650
	<b><u>4.909.798</u></b>	<b><u>3.654.994</u></b>

### (28) Propiedades de inversión

Mutual no mantiene propiedades de inversión al 30 de septiembre de 2014 y 2013.

## MUTUAL DE SEGURIDAD C.CH.C. Y FILIALES

Notas a los Estados Financieros Consolidados  
al 30 de septiembre de 2014 y 2013

### (29) Pasivos financieros

La composición de los pasivos financieros corrientes y no corrientes es la siguiente:

Conceptos	30-09-2014		30-09-2013	
	Corrientes M\$	No corrientes M\$	Corrientes M\$	No corrientes M\$
Préstamos bancarios (a)	2.849.591	2.273.794	3.432.213	4.112.460
Arrendamiento financiero (b)	-	-	357	6.575
Otros (c) arriendos con opcion	778.040	-	778.040	-
<b>Totales</b>	<b>3.627.631</b>	<b>2.273.794</b>	<b>4.210.610</b>	<b>4.119.035</b>

a) El detalle de los préstamos bancarios al 30 de septiembre de 2014 y 2013 es el siguiente:

Tipo de deuda	RUT entidad deudora	Entidad deudora	RUT acreedor	Acreedor	Moneda	Tipo amortización	Tasa efectiva	Tasa nominal	Corriente al 30/09/2014			No corriente al 30-09-2014			Total
									Vencimiento M\$ hasta 90 días	Vencimiento M\$ más 90 días y hasta 1 año	Total	Vencimiento M\$ más de 1 y hasta 3 años	Vencimiento M\$ más de 3 y hasta 5 años	Vencimiento M\$ más de 5 años	
Financiamiento	70.285.100-9	Mutual CChC	97.032.000-8	BBVA	Pesos	Mensual	7,8	7,8	477.148	1.431.443	1.908.591	477.147	-	-	477.147
Financiamiento	70.285.100-9	Mutual CChC	97.004.000-5	Banco Chile	Pesos	Mensual	6,81	6,81	319.613	216.705	536.318	-	-	-	-
Hipotecario	76.197.717-2	Soc. prest salud Clinica Arica Spa	97.036.000-k	Bco Santander	Pesos	Frances	7,23	11,28	23.580	70.740	94.320	188.640	188.640	794.260	1.171.540
Consumo	96.925.650-9	Numedin SA	97.036.000-k	Bco Santander	Pesos	Frances	0,89	11,38	43.866	64.742	108.608	-	-	-	-
Hipotecario	76.197.717-2	Soc. prest salud Clinica Arica Spa	97.036.000-k	Bco Santander	Pesos	Frances	0,72	9,00	183.008	-	183.008	466.208	-	-	466.208
Leasing Financiero	76.197.717-2	IICA	97.036.000-k	Bco Santander	Pesos	Frances	7,23	11,28	8.899	8.900	17.799	70.373	46.072	-	116.445
Leasing Financiero	96.925.650-9	Numedin SA	97.036.000-k	Bco Santander	Pesos	Mensual	0,89	11,38	-	947	947	42.454	-	-	42.454
<b>Totales</b>									<b>1.056.114</b>	<b>1.793.477</b>	<b>2.849.591</b>	<b>1.244.822</b>	<b>234.712</b>	<b>794.260</b>	<b>2.273.794</b>

Tipo de deuda	RUT entidad deudora	Entidad deudora	RUT acreedor	Acreedor	Moneda	Tipo amortización	Tasa efectiva	Tasa nominal	Corriente al 30/09/2013			No corriente al 30-09-2013			Total
									Vencimiento M\$ hasta 90 días	Vencimiento M\$ más 90 días y hasta 1 año	Total	Vencimiento M\$ más de 1 y hasta 3 años	Vencimiento M\$ más de 3 y hasta 5 años	Vencimiento M\$ más de 5 años	
Financiamiento	70.285.100-9	Mutual CChC	97.032.000-8	BBVA	Pesos	Frances	7,8	7,8	477.148	1.431.443	1.908.591	2.385.738	-	-	2.385.738
Financiamiento	70.285.100-9	Mutual CChC	97.004.000-5	Banco Chile	Pesos	Frances	6,81	6,81	339.106	988.176	1.327.282	425.074	-	-	425.074
Opción de compra	70.285.100-9	Mutual CChC	76.751.070-5	Casamar SA	Pesos	Frances	-	-	-	778.040	778.040	-	-	-	-
Hipotecario	76.197.717-2	Soc. prest salud	97.036.000-k	Bco Santander	Pesos	Frances	7,23	11,28	-	-	-	378.926	188.640	661.073	1.228.639

## MUTUAL DE SEGURIDAD C.CH.C. Y FILIALES

### Notas a los Estados Financieros Consolidados al 30 de septiembre de 2014 y 2013

Clinica Arica Spa															
Consumo	96.925.650-9	Numedin SA	97.036.000-k	Bco Santander	Pesos	Frances	0,89	11,38	43.866	152.474	<b>196.340</b>	73.010	-	-	<b>73.010</b>
Hipotecario	76.197.717-2	IICA	97.036.000-k	Bco Santander	Pesos	Frances	7,23	11,28	357	-	<b>357</b>	3.244	-	-	<b>3.244</b>
Consumo	96.925.650-9	Numedin SA	97.036.000-k	Bco Santander	Pesos	Frances	0,89	11,38	-	-	-	3.331	-	-	<b>3.331</b>
<b>Totales</b>									<b>860.477</b>	<b>3.350.133</b>	<b>4.210.610</b>	<b>3.269.323</b>	<b>188.640</b>	<b>661.073</b>	<b>4.119.035</b>

## MUTUAL DE SEGURIDAD C.CH.C. Y FILIALES

Notas a los Estados Financieros Consolidados  
al 30 de septiembre de 2014 y 2013

### (29) Pasivos financieros, continuación

b) El detalle de los arrendamientos financieros al 30 de septiembre de 2014 y 2013 es el siguiente:

						30-09-2014						
Tipo de deuda	RUT entidad deudora	Entidad deudora	RUT acreedor	Acreedor	Moneda	Corriente			No corriente			
						hasta 90 días	Vencimiento M\$ más 90 días y hasta 1 año	Total	más de 1 y hasta 3 años	Vencimiento M\$ más de 3 y hasta 5 años	más de 5 años	Total
Arrendamiento	70.285.100-9	Mutual CChC	97.004.000-5	Banco Chile	Pesos	-	-	-	-	-	-	-
Arrendamiento	70.285.100-9	Mutual CChC	97.036.000-k	Banco Santander	Pesos	-	-	-	-	-	-	-
<b>Total</b>						-	-	-	-	-	-	-

						30-09-2013						
Tipo de deuda	RUT entidad deudora	Entidad deudora	RUT acreedor	Acreedor	Moneda	Corriente			No corriente			
						hasta 90 días	Vencimiento M\$ más 90 días y hasta 1 año	Total	más de 1 y hasta 3 años	Vencimiento M\$ más de 3 y hasta 5 años	más de 5 años	Total
Arrendamiento	70.285.100-9	Mutual CChC	97.004.000-5	Banco Chile	Pesos	-	-	-	-	-	-	-
Arrendamiento	70.285.100-9	Mutual CChC	97.036.000-k	Banco Santander	Pesos	-	-	-	-	-	-	-
<b>Total</b>						-	-	-	-	-	-	-

## MUTUAL DE SEGURIDAD C.CH.C. Y FILIALES

Notas a los Estados Financieros Consolidados  
al 30 de septiembre de 2014 y 2013

### (29) Pasivos financieros, continuación

c) El detalle de las otras obligaciones financieras al 30 de septiembre de 2014 y 2013 es el siguiente:

						30-09-2014						
Tipo de deuda	RUT entidad deudora	Entidad deudora	RUT acreedor	Acreedor	Moneda	Corriente			No corriente			
						hasta 90 días	Vencimiento M\$ más 90 días y hasta 1 año	Total	más de 1 y hasta 3 años	Vencimiento M\$ más de 3 y hasta 5 años	más de 5 años	Total
Opción de Compra	70.285.100-9	Mutual CChC	76.751.070-5	Casamar S.A.	Pesos	-	778.040	778.040	-	-	-	-
<b>Total</b>						-	<b>778.040</b>	<b>778.040</b>	-	-	-	-

						30-09-2013						
Tipo de deuda	RUT entidad deudora	Entidad deudora	RUT acreedor	Acreedor	Moneda	Corriente			No corriente			
						hasta 90 días	Vencimiento M\$ más 90 días y hasta 1 año	Total	más de 1 y hasta 3 años	Vencimiento M\$ más de 3 y hasta 5 años	más de 5 años	Total
Opción de Compra	70.285.100-9	Mutual CChC	76.751.070-5	Casamar S.A.	Pesos	-	778.040	778.040	-	-	-	-
<b>Total</b>						-	<b>778.040</b>	<b>778.040</b>	-	-	-	-

## MUTUAL DE SEGURIDAD C.CH.C. Y FILIALES

Notas a los Estados Financieros Consolidados  
al 30 de septiembre de 2014 y 2013

### (30) Prestaciones por pagar

El detalle de las prestaciones por pagar es el siguiente:

Detalle	Corrientes		No corrientes	
	30-09-2014 M\$	30-09-2013 M\$	30-09-2014 M\$	30-09-2013 M\$
Indemnizaciones por pagar	1.581.219	1.125.958	-	-
Subsidios por pagar	908.049	710.779	-	-
Pensiones por pagar	786.964	684.035	-	-
Concurrencia por pensiones:				
Asociación Chilena de Seguridad	30.676	10.016	-	-
Instituto de Seguridad del Trabajo	28.100	9.175	-	-
Instituto de Previsión Social	27.010	8.820	-	-
Otros	3.037	3.037	-	-
Totales	<b>3.365.055</b>	<b>2.551.820</b>	-	-

## MUTUAL DE SEGURIDAD C.CH.C. Y FILIALES

Notas a los Estados Financieros Consolidados  
al 30 de septiembre de 2014 y 2013

### (31) Acreedores comerciales y otras cuentas por pagar

El detalle de los acreedores comerciales y otras cuentas por pagar, es el siguiente:

Detalle	Corriente al 30-09-2014			No corriente al 30-09-2014			
	Vencimiento M\$			Vencimiento M\$			
	hasta 90 días	más 90 días y hasta 1 año	Total	más de 1 y hasta 3 años	más de 3 y hasta 5 años	más de 5 años	Total
Proveedores	3.477.834	936.694	5.414.528	44.310	35.837	5.565	85.712
Documentos por pagar	2.723	146.776	149.499	7.814	13.276	18.680	39.770
Cotizaciones enteradas erróneamente	21.593	83.448	105.041	203.793	54.907	209.000	467.700
Otras cuentas por pagar	1.452.000	143.233	1.595.233	388.874	375.518	21.721	786.113
<b>Totales</b>	<b>5.954.150</b>	<b>1.310.151</b>	<b>7.264.301</b>	<b>644.791</b>	<b>479.538</b>	<b>254.966</b>	<b>1.379.295</b>

Detalle	Corriente al 30-09-2013			No corriente al 30-09-2013			
	Vencimiento M\$			Vencimiento M\$			
	hasta 90 días	más 90 días y hasta 1 año	Total	más de 1 y hasta 3 años	más de 3 y hasta 5 años	más de 5 años	Total
Proveedores	4.206.451	622.295	4.828.746	162.772	69.625	7.264	239.661
Documentos por pagar	11.536	11.634	23.170	50.752	5.481	14.844	71.077
Cotizaciones enteradas erróneamente	37.993	28.329	66.321	150.896	12.251	106.349	269.496
Otras cuentas por pagar	1.381.080	(223.728)	1.157.353	533.852	(71.226)	163.059	625.685
<b>Totales</b>	<b>5.637.060</b>	<b>438.530</b>	<b>6.075.590</b>	<b>898.271</b>	<b>16.131</b>	<b>291.516</b>	<b>1.205.919</b>



## MUTUAL DE SEGURIDAD C.CH.C. Y FILIALES

Notas a los Estados Financieros Consolidados  
al 30 de septiembre de 2014 y 2013

### (32) Cuentas por pagar a entidades relacionadas

Entidad	Rut	Naturaleza de la relación	Origen de la transacción	Moneda de transacción	Plazo	Pasivo Corriente	Pasivo no Corriente	Pasivo CorrienteT GH	Pasivo no Corriente
						30-09-2014 M\$	30-09-2014 M\$	30-09-2013 M\$	30-09-2013 M\$
Mutual de Seguridad Asesorías S.A	96.783.880-2	Directa	Asesorías	Pesos	Menos de 1 año	-	-	-	-
Clínica Iquique S.A	96.598.850-5	Directa	Servicios Médicos	Pesos	Menos de 1 año	13.318	-	14.588	-
Sercomed S.A.	96.862.290-0	Directa	Asesorías Médicas Telefónica	Pesos	Menos de 1 año	-	-	-	-
Corp. de BTC	65.707.620-1	Directa	Otros	Pesos	Menos de 1 año	159.205	-	-	-
Soc. Centro Medico Lircay SpA	76.063.562-6	Indirecta	Servicios Médicos	Pesos	Menos de 1 año	2.928	-	1.581	-
Centro Medico Puerto Montt	76.073.658-9	Indirecta	Servicios Médicos	Pesos	Menos de 1 año	23.787	-	38.939	-
Clínica Magallanes S.A.	96.567.920-0	Indirecta	Servicios Médicos	Pesos	Menos de 1 año	26.446	-	-	-
Soc. Méd. de Imag. Scanner Cuarta Región S.A.	96.680.980-9	Indirecta	Servicios Médicos	Pesos	Menos de 1 año	2.494	-	-	-
Serv. Médicos Mutual de Seguridad CChC SpA	76.129.325-7	Directa	Servicios Médicos	Pesos	Menos de 1 año	-	-	-	-
Corp. De Bienestar del Pers. Mutual de seg.	75.184.400-k	Directa	Prov. Aportes por enterar	Pesos	Menos de 1 año	340.820	-	53.752	-
Laboratorio Chillan S.A.	76.016.299-k	Directa	Serv. Médicos	Pesos	Menos de 1 año	5.960	-	825	-
Sociedad Radiológica Chillan S.A.	76.016.305-8	Indirecta	Serv. Médicos	Pesos	Menos de 1 año	5.841	-	13.780	-
Hospital Clínico del Sur SpA	76.057.904-1	Indirecta	Servicios Médicos	Pesos	Menos de 1 año	114.538	-	119.638	-
Imagenología HCS SpA	76.165.619-8	Indirecta	Exámenes	Pesos	Menos de 1 año	11.937	-	684	-
Mutual de Seguridad Capacitación S.A.	76.410.180-4	Indirecta	Serv. de Capacitación	Pesos	Menos de 1 año	-	-	-	-
Clínica Puerto Montt SpA	76.444.740-9	Indirecta	Serv Medico	Pesos	Menos de 1 año	139.639	-	146.991	-
Clínica Chillan S.A.	76.515.070-1	Indirecta	Serv Medico	Pesos	Menos de 1 año	51.114	-	38.050	-
Cl. Reg. La Portada de Antof. Prest. Ambulatorias S.A	76.751.280-5	Indirecta	Servicios Médicos	Pesos	Menos de 1 año	48.088	-	131.523	-
Resonancia Magnética Los Andes S.A	76.825.510-5	Indirecta	Exámenes	Pesos	Menos de 1 año	1.092	-	673	-
Clínica Regional Curicó S.A	76.837.500-3	Indirecta	Servicios Médicos	Pesos	Menos de 1 año	-	-	20.445	-
Clínica Regional Lircay S.A	76.842.600-7	Indirecta	Servicios Médicos	Pesos	Menos de 1 año	131.466	-	37.584	-
Centro de Espec. Médicas Integral S.A.	76.906.480-k	Indirecta	Servicios Médicos	Pesos	Menos de 1 año	40.425	-	1.643	-
Inversalud Centro Medico Atacama SpA	76.938.460-k	Indirecta	Servicios Médicos	Pesos	Menos de 1 año	3.565	-	-	-
Clínica Atacama S.A.	76.938.510-k	Indirecta	Servicios Médicos	Pesos	Menos de 1 año	13.261	-	-	-
Laboratorio Clínico Cordillera	78.591.390-6	Indirecta	Exámenes	Pesos	Menos de 1 año	11.173	-	3.330	-
Clínica de Salud Integral Ltda.	78.918.290-6	Indirecta	Servicios Médicos	Pesos	Menos de 1 año	107.336	-	18.827	-
Clínica Los Andes S.A	96.662.020-k	Indirecta	Servicios Médicos	Pesos	Menos de 1 año	49.163	-	75.272	-
Soc. Radiológica los Andes S.A	96.789.430-3	Indirecta	Exámenes	Pesos	Menos de 1 año	5.764	-	874	-
Clínica Los Coihues S.A.	96.921.660-4	Indirecta	Servicios Médicos	Pesos	Menos de 1 año	24.726	-	27.930	-
Numedin S.A	96.925.650-9	Indirecta	Servicios Médicos	Pesos	Menos de 1 año	-	-	1.908	-
Clínica Regional del Elqui S.A	99.533.790-8	Indirecta	Servicios Médicos	Pesos	Menos de 1 año	27.952	-	15.647	-
Clínica Regional La Portada de Antofagasta SpA	99.537.800-0	Indirecta	Servicios Médicos	Pesos	Menos de 1 año	134.481	-	128.280	-
Centro de Espec. Médicas Valparaíso SpA	99.568.700-3	Indirecta	Servicios Médicos	Pesos	Menos de 1 año	18.213	-	22.235	-
Centro de Espec. Médicas Valparaíso SpA	99.568.700-3	Indirecta	Servicios Médicos	Pesos	Menos de 1 año	-	-	-	-
Clínica Valparaíso SpA	99.568.720-8	Indirecta	Servicios Médicos	Pesos	Menos de 1 año	70.969	-	48.806	-
Centro de Espec. Médicas del sur Spa	76.010.492-2	Indirecta	Servicios Médicos	Pesos	Menos de 1 año	2.995	-	-	-
Centro de Espec. Médicas Atacama SPA	76.116.446-5	Indirecta	Servicios Médicos	Pesos	Menos de 1 año	868	-	-	-
Centro de Espec. Médicas CI Arica SA	76.211.373-2	Indirecta	Servicios Médicos	Pesos	Menos de 1 año	-	-	-	-
Servicio Resonancia Magnetica	76.389.740-0	Indirecta	Exámenes	Pesos	Menos de 1 año	5.153	-	1.024	-
Laboratorio CMD Spa	76.151.738-4	Indirecta	Servicios Médicos	Pesos	Menos de 1 año	309	-	-	-
<b>Totales</b>						<b>1.595.026</b>	<b>-</b>	<b>964.829</b>	<b>-</b>

## MUTUAL DE SEGURIDAD C.CH.C. Y FILIALES

Notas a los Estados Financieros Consolidados  
al 30 de septiembre de 2014 y 2013

### (33) Reservas por contratos de seguros

#### a) Reservas por siniestros

A continuación se presenta el detalle de la variación de las reservas vinculadas a los contratos de seguros en miles de pesos:

Reservas	30-09-2014							Reserva de cierre
	Reserva de inicio	Altas	Bajas	Reajuste	Pago	Reliquidación 1/5 año 2012	1/5 año 2013	
<b>Capitales representativos de pensiones vigentes (incluye las concurrencias por pagar):</b>								
Invalidez parcial (15% ≤ % Incapacidad < 40%)	36.647.222	4.926.623	(1.519.031)	1.335.991	(1.265.196)	-	-	40.125.610
Invalidez total (% Incapacidad ≥ 70%)	15.881.387	2.155.662	(736.129)	581.685	(550.861)	-	-	17.331.744
Gran invalidez	9.515.635	1.225.146	(190.739)	339.775	(321.770)	-	-	10.568.047
Viudez	69.372.070	7.550.870	(243.729)	2.131.701	(2.018.740)	-	-	76.792.172
Orfandad	5.603.164	645.053	(26.747)	181.867	(172.230)	-	-	6.231.107
<b>(1) Subtotal capitales representativos de pensiones vigentes</b>	<b>137.019.478</b>	<b>16.503.354</b>	<b>(2.716.375)</b>	<b>4.571.019</b>	<b>(4.328.797)</b>	-	-	<b>151.048.681</b>
<b>Capitales representativos de pensiones en trámite:</b>								
Invalidez parcial (15% ≤ % Incapacidad < 40%)	988.305	1.723.425	(1.577.466)	-	-	-	-	1.134.264
Invalidez total (% Incapacidad ≥ 70%)	211.166	503.844	(485.791)	-	-	-	-	229.219
Gran invalidez	120.575	384.220	(465.890)	-	-	-	-	38.905
Viudez	36.973	385.181	(376.500)	-	-	-	-	45.654
Orfandad	9.960	187.131	(182.571)	-	-	-	-	14.520
<b>(2) Subtotal capitales representativos de pensiones en trámite</b>	<b>1.366.979</b>	<b>3.183.801</b>	<b>(3.088.218)</b>	-	-	-	-	<b>1.462.562</b>
<b>(3) Total capitales representativos de pensiones (1 + 2)</b>	<b>138.386.457</b>	<b>19.687.155</b>	<b>(5.804.593)</b>	<b>4.571.019</b>	<b>(4.328.797)</b>	-	-	<b>152.511.244</b>
<b>Otras Reservas:</b>								
(4) Reserva por prestaciones médicas por otorgar	3.603.748	177.812	-	-	-	-	-	3.781.560
(5) Reserva por subsidios por pagar	1.804.254	138.618	-	-	-	-	-	1.942.872
(6) Reserva por indemnizaciones por pagar (15% ≤ % Incapacidad < 40%)	860.820	226.461	-	-	-	-	-	1.087.281
(7) Reserva por siniestros ocurridos y no reportados y por siniestros reportados pero no lo suficientemente reportados (IBNR)	1.672.559	-	(213.567)	-	-	-	-	1.458.992
<b>(8) Total otras reservas (4 + 5 + 6 + 7)</b>	<b>7.941.381</b>	<b>542.891</b>	<b>(213.567)</b>	-	-	-	-	<b>8.270.705</b>
<b>(9) Subtotal de reservas normativas (3+8)</b>	<b>146.327.838</b>	<b>20.230.046</b>	<b>(6.018.160)</b>	<b>4.571.019</b>	<b>(4.328.797)</b>	-	-	<b>160.781.948</b>
(10) Reservas de gestión (*)	-	-	-	-	-	-	-	-
(11) Reserva adicional por insuficiencia de pasivos (MAX (10 - 9);0)	-	-	-	-	-	-	-	-
<b>(12) Total - reservas técnicas (9 + 11)</b>	<b>146.327.838</b>	<b>20.230.046</b>	<b>(6.018.160)</b>	<b>4.571.019</b>	<b>(4.328.797)</b>	-	-	<b>160.781.948</b>

(\*) Reserva de Gestión. Corresponde a aquella reserva registrada para complementar el total de reservas normativas cuando las mismas son insuficientes.

## MUTUAL DE SEGURIDAD C.CH.C. Y FILIALES

Notas a los Estados Financieros Consolidados  
al 30 de septiembre de 2014 y 2013

### (33) Reservas por contratos de seguros, continuación

#### Reservas por siniestros, continuación

	30-09-2013						
	Reserva de inicio	Altas	Bajas	Reajuste	Pago	Reevalúo de permanencia	Reserva de cierre
<b>Reservas</b>							
<b>Capitales representativos de pensiones vigentes (incluye las concurrencias por pagar):</b>							
Invalidez parcial (15% ≤ % Incapacidad < 40%)	32.807.126	3.317.153	(1.303.078)	444.155	(1.085.330)	-	34.180.026
Invalidez total (% Incapacidad ≥ 70%)	14.284.086	1.451.432	(631.478)	193.383	(472.548)	-	14.824.876
Gran invalidez	8.343.653	824.905	(163.622)	112.960	(276.026)	-	8.841.869
Viudez	56.007.631	5.033.793	(209.080)	708.693	(1.731.746)	-	59.809.289
Orfandad	4.466.001	434.322	(22.945)	60.462	(147.745)	-	4.790.096
<b>(1) Subtotal capitales representativos de pensiones vigentes</b>	<b>115.908.497</b>	<b>11.061.605</b>	<b>(2.330.203)</b>	<b>1.519.653</b>	<b>(3.713.395)</b>	<b>-</b>	<b>122.446.156</b>
Capitales representativos de pensiones en trámite:							
Invalidez parcial (15% ≤ % Incapacidad < 40%)	816.886	1.400.529	(1.485.130)	-	-	-	732.284
Invalidez total (% Incapacidad ≥ 70%)	186.698	409.446	(457.356)	-	-	-	138.787
Gran invalidez	213.008	312.233	(438.619)	-	-	-	86.623
Viudez	24.228	313.014	(354.462)	-	-	-	(17.219)
Orfandad	3.369	152.071	(171.884)	-	-	-	(16.444)
<b>(2) Subtotal capitales representativos de pensiones en trámite</b>	<b>1.244.189</b>	<b>2.587.293</b>	<b>(2.907.451)</b>	<b>-</b>	<b>-</b>	<b>-</b>	<b>924.031</b>
<b>(3) Total capitales representativos de pensiones (1 + 2)</b>	<b>117.152.686</b>	<b>13.648.898</b>	<b>(5.237.654)</b>	<b>1.519.653</b>	<b>(3.713.395)</b>	<b>-</b>	<b>123.370.187</b>
Otras Reservas:							
(4) Reserva por prestaciones médicas por otorgar	3.506.146	221.521	(155.759)	-	-	-	3.571.908
(5) Reserva por subsidios por pagar	3.621.825	104.913	(405.153)	-	-	-	3.321.585
(6) Reserva por indemnizaciones por pagar (15% ≤ % Incapacidad < 40%)	1.489.812	132.930	(898.322)	-	-	-	724.420
(7) Reserva por siniestros ocurridos y no reportados y por siniestros reportados pero no lo suficientemente reportados (IBNR)	1.040.263	148.586	(35.295)	-	-	-	1.153.554
<b>(8) Total otras reservas (4 + 5 + 6 + 7)</b>	<b>9.658.047</b>	<b>607.950</b>	<b>(1.194.529)</b>	<b>-</b>	<b>-</b>	<b>-</b>	<b>8.771.468</b>
<b>(9) Subtotal de reservas normativas (3+8)</b>	<b>126.810.732</b>	<b>14.256.848</b>	<b>(6.732.183)</b>	<b>1.519.653</b>	<b>(3.713.395)</b>	<b>-</b>	<b>132.141.655</b>
(10) Reservas de gestión (*)	-	-	-	-	-	-	-
(11) Reserva adicional por insuficiencia de pasivos (MAX(10 - 9);0)	-	-	-	-	-	-	-
<b>(12) Total - reservas técnicas (9 + 11)</b>	<b>126.810.732</b>	<b>14.256.848</b>	<b>-</b>	<b>-</b>	<b>-</b>	<b>-</b>	<b>132.141.655</b>

(\*) Reserva de gestión. Corresponde a aquella reserva registrada para complementar el total de reservas normativas cuando las mismas son insuficientes.

## MUTUAL DE SEGURIDAD C.CH.C. Y FILIALES

Notas a los Estados Financieros Consolidados  
al 30 de septiembre de 2014 y 2013

### (33) Reservas por contratos de seguros, continuación

La siguiente tabla concilia los saldos contabilizados de inicio y cierre de los capitales representativos de pensiones en miles de pesos:

Concepto : Pensiones Vigentes	30-09-2014					
	Invalidez parcial M\$	Invalidez total M\$	Gran invalidez M\$	Viudez M\$	Orfandad M\$	Total M\$
(1) Total capitales representativos iniciales	36.647.222	15.881.387	9.515.635	69.372.070	5.603.164	137.019.478
(2) Total capitales representativos constituidos durante el periodo	4.926.623	2.155.662	1.225.146	7.550.870	645.053	16.503.354
(3) Variación por cambio de factor al aumentar edad del beneficiario	(2.784.226)	(1.286.990)	(512.509)	(2.262.469)	(198.977)	(7.045.171)
(4) Variación por reconfiguración del grupo familiar	-	-	-	-	-	-
(5) Variación por reajuste de pensiones según D.L. N°2.448, de 1979.	1.335.991	581.685	339.775	2.131.701	181.867	4.571.019
(6) Variación por cambio de factor al modificarse la tasa de descuento	-	-	-	-	-	-
(7) Variación por cambio de factor al modificarse hipótesis de mortalidad	-	-	-	-	-	-
(8) Otras variaciones (Reconocimiento del 1/5 año 2012 y 2013)	-	-	-	-	-	-
<b>(9) Subtotal - Movimientos ( 2 + 3 + 4 + 5 + 6 + 7 + 8 )</b>	<b>3.478.388</b>	<b>1.450.357</b>	<b>1.052.412</b>	<b>7.420.102</b>	<b>627.943</b>	<b>14.029.202</b>
<b>(10) Reserva de cierre ( 1 + 9 )</b>	<b>40.125.610</b>	<b>17.331.744</b>	<b>10.568.047</b>	<b>76.792.172</b>	<b>6.231.107</b>	<b>151.048.681</b>

Concepto	30-09-2013					
	Invalidez parcial	Invalidez total	Gran invalidez	Viudez	Orfandad	Total
(1) Total capitales representativos iniciales	32.807.126	14.284.086	8.343.653	56.007.630	4.466.001	115.908.497
(2) Total capitales representativos constituidos durante el periodo	3.317.153	1.451.432	824.905	5.033.793	434.322	11.061.605
(3) Variación por cambio de factor al aumentar edad del beneficiario	(2.388.408)	(1.104.026)	(439.648)	(1.940.826)	(170.690)	(6.043.599)
(4) Variación por reconfiguración del grupo familiar	-	-	-	-	-	-
(5) Variación por reajuste de pensiones según D.L. N°2.448, de 1979.	444.155	193.383	112.960	708.692	60.462	1.519.653
(6) Variación por cambio de factor al modificarse la tasa de descuento	-	-	-	-	-	-
(7) Variación por cambio de factor al modificarse hipótesis de mortalidad	-	-	-	-	-	-
(8) Otras variaciones (especificar)	-	-	-	-	-	-
<b>(9) Subtotal - Movimientos ( 2 + 3 + 4 + 5 + 6 + 7 + 8 )</b>	<b>1.372.900</b>	<b>540.790</b>	<b>498.216</b>	<b>3.801.659</b>	<b>324.094</b>	<b>6.537.659</b>
<b>(10) Reserva de cierre ( 1 + 9 )</b>	<b>34.180.026</b>	<b>14.824.876</b>	<b>8.841.869</b>	<b>59.809.289</b>	<b>4.790.096</b>	<b>122.446.156</b>

## MUTUAL DE SEGURIDAD C.CH.C. Y FILIALES

Notas a los Estados Financieros Consolidados  
al 30 de septiembre de 2014 y 2013

### (33) Reservas por contratos de seguros, continuación

Concepto : Pensiones en Trámite	30/09/2014					
	Invalidez parcial	Invalidez total	Gran invalidez	Viudez	Orfandad	Total
	M\$	M\$	M\$	M\$	M\$	M\$
(1) Total capitales representativos iniciales	988.305	211.166	120.575	36.973	9.960	1.366.979
(2) Total capitales representativos constituidos durante el período	1.723.425	503.844	384.220	385.181	187.131	3.183.801
(3) Variación por cambio de factor al aumentar edad del beneficiario	(1.577.466)	(485.791)	(465.890)	(376.500)	(182.571)	(3.088.218)
(4) Variación por reconfiguración del grupo familiar	-	-	-	-	-	-
(5) Variación por reajuste de pensiones según D.L. N°2.448, de 1979	-	-	-	-	-	-
(6) Variación por cambio de factor al modificarse la tasa de descuento	-	-	-	-	-	-
(7) Variación por cambio de factor al modificarse hipótesis de mortalidad	-	-	-	-	-	-
(8) Otras variaciones	-	-	-	-	-	-
<b>(9) Subtotal - Movimientos ( 2 + 3 + 4 + 5 + 6 + 7 + 8 )</b>	<b>145.959</b>	<b>18.053</b>	<b>81.670</b>	<b>8.681</b>	<b>4.560</b>	<b>95.583</b>
<b>(10) Reserva de cierre ( 1 + 9 )</b>	<b>1.134.264</b>	<b>229.219</b>	<b>38.905</b>	<b>45.654</b>	<b>14.520</b>	<b>1.462.562</b>
	<b>30/06/2013</b>					
Concepto : Pensiones en Trámite	Invalidez parcial	Invalidez total	Gran invalidez	Viudez	Orfandad	Total
	M\$	M\$	M\$	M\$	M\$	M\$
(1) Total capitales representativos iniciales	816.886	186.698	213.008	24.227	3.369	1.244.189
(2) Total capitales representativos constituidos durante el período	1.101.118	289.771	476.873	59.381	16.213	1.943.356
(3) Variación por cambio de factor al aumentar edad del beneficiario	(774.233)	(201.860)	(332.199)	(41.366)	(11.294)	(1.360.952)
(4) Variación por reconfiguración del grupo familiar	-	-	-	-	-	-
(5) Variación por reajuste de pensiones según D.L. N°2.448, de 1979	-	-	-	-	-	-
(6) Variación por cambio de factor al modificarse la tasa de descuento	(405.152)	-	-	-	119.106	(286.046)
(7) Variación por cambio de factor al modificarse hipótesis de mortalidad	-	-	-	-	-	-
(8) Otras variaciones	-	-	-	-	-	-
<b>(9) Subtotal - Movimientos ( 2 + 3 + 4 + 5 + 6 + 7 + 8 )</b>	<b>-</b>	<b>-</b>	<b>-</b>	<b>-</b>	<b>-</b>	<b>-</b>
<b>(10) Reserva de cierre ( 1 + 9 )</b>	<b>(78.267)</b>	<b>(87.911)</b>	<b>(144.674)</b>	<b>(18.015)</b>	<b>124.025</b>	<b>296.358</b>
	<b>738.619</b>	<b>274.609</b>	<b>357.682</b>	<b>42.242</b>	<b>127.394</b>	<b>1.540.547</b>

**MUTUAL DE SEGURIDAD C.CH.C. Y FILIALES**

Notas a los Estados Financieros Consolidados  
al 30 de septiembre de 2014 y 2013

**b) Evolución de la pérdida incurrida por las prestaciones otorgadas**

**b.1. Evolución de la pérdida incurrida por concepto de prestaciones médicas**

**En miles de pesos**

Año de ocurrencia	Concepto	Desfase entre periodo de ocurrencia del siniestro y la valuación						
		Año de ocurrencia	1 año después	2 años después	3 años después	4 años después	5 años después	Más de 5 años después
Años Anteriores	Reserva por prestaciones médica							
	Pagos acumulados							
	<b>Gasto total</b>							
Año 2008	Reserva por prestaciones médica							
	Pagos acumulados							
	<b>Gasto total</b>							
Año 2009	Reserva por prestaciones médica							
	Pagos acumulados							
	<b>Gasto total</b>							
Año 2010	Reserva por prestaciones médica							
	Pagos acumulados							
	<b>Gasto total</b>							
Año 2011	Reserva por prestaciones médica							
	Pagos acumulados							
	<b>Gasto total</b>							
Año 2012	Reserva por prestaciones médica	3.506.146	175.307	70.123				
	Pagos acumulados	-	3.330.839	3.436.023				
	<b>Gasto total</b>							
Año 2013	Reserva por prestaciones médica	3.428.441	102.853					
	Pagos acumulados	-	3.325.587					
	<b>Gasto total</b>							
Año 2014	Reserva por prestaciones médica	3.608.584						
	Pagos acumulados	-						
	<b>Gasto total</b>	<b>3.781.560</b>						

Mutual no cuenta con información histórica de aquellas reservas que son requeridas a contar del ejercicio 2012 y como consecuencia el cuadro arriba incluido no incluye dicha información. Mutual irá poblando estos cuadros en ejercicios futuros, pues ya ha dispuesto que la información relacionada sea obtenida y almacenada.

**MUTUAL DE SEGURIDAD C.CH.C. Y FILIALES**

Notas a los Estados Financieros Consolidados  
al 30 de septiembre de 2014 y 2013

**(33) Reservas por contratos de seguros, continuación**

**b.2. Evolución de la pérdida incurrida por concepto de subsidios**

En miles de pesos

Año de ocurrencia	Concepto	Desfase entre periodo de ocurrencia del siniestro y la valuación						
		Año de ocurrencia	1 año después	2 años después	3 años después	4 años después	5 años después	Más de 5 años después
Años Anteriores	Reserva por subsidios							
	Pagos acumulados							
	<b>Gasto total</b>							
Año 2009	Reserva por subsidios							
	Pagos acumulados							
	<b>Gasto total</b>							
Año 2010	Reserva por subsidios							
	Pagos acumulados							
	<b>Gasto total</b>							
Año 2011	Reserva por subsidios							
	Pagos acumulados							
	<b>Gasto total</b>							
Año 2012	Reserva por subsidios	3.621.825	225.845	127.999				
	Pagos acumulados	-	3.395.980	3.493.826				
	<b>Gasto total</b>							
Año 2013	Reserva por subsidios	1.578.409	214.913					
	Pagos acumulados	-	1.363.496					
	<b>Gasto total</b>							
Año 2014	Reserva por subsidios	1.599.960						
	Pagos acumulados	-						
	<b>Gasto total</b>							
	<b>Gasto total</b>	<b>1.942.871</b>						

Mutual no cuenta con información histórica de aquellas reservas que son requeridas a contar del ejercicio 2012 y como consecuencia el cuadro adjunto no incluye dicha información. Mutual irá poblando estos cuadros en ejercicios futuros, pues ya ha dispuesto que la información relacionada sea obtenida y almacenada.

**MUTUAL DE SEGURIDAD C.CH.C. Y FILIALES**

Notas a los Estados Financieros Consolidados  
al 30 de septiembre de 2014 y 2013

**(33) Reservas por contratos de seguros, continuación**

**b.3. Evolución de la pérdida incurrida por concepto de indemnizaciones**

**En miles de pesos**

Año de ocurrencia	Concepto	Desfase entre periodo de ocurrencia del siniestro y la valuación						
		Año de ocurrencia	1 año después	2 años después	3 años después	4 años después	5 años después	Más de 5 años después
Años Anteriores	Reserva por indemnizaciones							
	Pagos acumulados							
	<b>Gasto total</b>							
Año 2009	Reserva por indemnizaciones							
	Pagos acumulados							
	<b>Gasto total</b>							
Año 2010	Reserva por indemnizaciones							
	Pagos acumulados							
	<b>Gasto total</b>							
Año 2011	Reserva por indemnizaciones							
	Pagos acumulados							
	<b>Gasto total</b>							
Año 2012	Reserva por indemnizaciones	1.489.812	175.940	153.050				
	Pagos acumulados	-	1.313.872	1.336.762				
	<b>Gasto total</b>							
Año 2013	Reserva por indemnizaciones	684.880	107.490					
	Pagos acumulados	-	577.390					
	<b>Gasto total</b>							
Año 2014	Reserva por indemnizaciones	826.741						
	Pagos acumulados	-						
	<b>Gasto total</b>	<b>1.087.281</b>						

Mutual no cuenta con información histórica de aquellas reservas que son requeridas a contar del ejercicio 2012 y como consecuencia el cuadro adjunto no incluye dicha información. Mutual irá poblando estos cuadros en ejercicios futuros, pues ya ha dispuesto que la información relacionada sea obtenida y almacenada.



## MUTUAL DE SEGURIDAD C.CH.C. Y FILIALES

Notas a los Estados Financieros Consolidados  
al 30 de septiembre de 2014 y 2013

### (33) Reservas por contratos de seguros, continuación

#### b.4. Evolución de la pérdida incurrida por concepto de capitales representativos de pensiones de invalidez parcial

En miles de pesos

Año de ocurrencia	Concepto	Desfase entre periodo de ocurrencia del siniestro y la valuación						
		Año de ocurrencia	1 año después	2 años después	3 años después	4 años después	5 años después	Más de 5 años después
Años Anteriores	Reserva de pensiones	7.442.271	10.897.129	5.334.712	1.625.323	622.494	479.503	1.417.093
	Pagos acumulados							
	<b>Gasto total</b>							
Año 2009	Reserva de pensiones	331.316	873.748	588.003	161.013	135.659	39.241	
	Pagos acumulados							
	<b>Gasto total</b>							
Año 2010	Reserva de pensiones	427.046	697.082	491.126	323.808	63.176		
	Pagos acumulados							
	<b>Gasto total</b>							
Año 2011	Reserva de pensiones	358.574	418.996	597.833	116.109			
	Pagos acumulados							
	<b>Gasto total</b>							
Año 2012	Reserva de pensiones	175.482	565.333	181.730				
	Pagos acumulados							
	<b>Gasto total</b>							
Año 2013	Reserva de pensiones	285.584	160.962					
	Pagos acumulados							
	<b>Gasto total</b>							
Año 2014	Reserva de pensiones	5.315.261						
	Pagos acumulados							
	<b>Gasto total</b>							
	<b>Gasto total</b>	<b>40.125.610</b>						

**Nota:** Corresponde exponer la evolución de la reserva por capitales representativos de pensiones de invalidez parcial por pensiones vigentes y los pagos acumulados por dicho concepto desde el periodo de ocurrencia hasta el periodo de reporte. Por pago, deberá entenderse el importe del capital representativo reconocido a la fecha de configuración definitiva del beneficio.

## MUTUAL DE SEGURIDAD C.CH.C. Y FILIALES

Notas a los Estados Financieros Consolidados  
al 30 de septiembre de 2014 y 2013

### (33) Reservas por contratos de seguros, continuación

#### b.5. Evolución de la pérdida incurrida por concepto de capitales representativos de pensiones por invalidez total

En miles de pesos

Año de ocurrencia	Concepto	Desfase entre periodo de ocurrencia del siniestro y la valuación						
		Año de ocurrencia	1 año después	2 años después	3 años después	4 años después	5 años después	Más de 5 años después
Años Anteriores	Reserva de pensiones	1.855.317	3.569.377	4.263.326	506.613	292.207	107.818	676.203
	Pagos acumulados							
	<b>Gasto total</b>							
Año 2009	Reserva de pensiones	99.961	341.726	377.618	80.735	15.818		
	Pagos acumulados							
	<b>Gasto total</b>							
Año 2010	Reserva de pensiones	49.118	370.884	682.570	86.904			
	Pagos acumulados							
	<b>Gasto total</b>							
Año 2011	Reserva de pensiones	51.815	355.501	687.203	19.896			
	Pagos acumulados							
	<b>Gasto total</b>							
Año 2012	Reserva de pensiones	12.329	342.294	580.469				
	Pagos acumulados							
	<b>Gasto total</b>							
Año 2013	Reserva de pensiones	31.533	77.302					
	Pagos acumulados							
	<b>Gasto total</b>							
Año 2014	Reserva de pensiones	1.797.207						
	Pagos acumulados							
	<b>Gasto total</b>							
	<b>Gasto total</b>	<b>17.331.744</b>						

**Nota:** Corresponde exponer la evolución de la reserva por capitales representativos de pensiones por invalidez total por pensiones vigentes y los pagos acumulados por dicho concepto desde el periodo de ocurrencia hasta el periodo de reporte. Por pago deberá entenderse el importe del capital representativo reconocido a la fecha de configuración definitiva del beneficio.

**MUTUAL DE SEGURIDAD C.CH.C. Y FILIALES**

Notas a los Estados Financieros Consolidados  
al 30 de septiembre de 2014 y 2013

**(33) Reservas por contratos de seguros, continuación**

**b.6. Evolución de la pérdida incurrida por concepto de capitales representativos de pensiones por gran invalidez**

**En miles de pesos**

Año de ocurrencia	Concepto	Desfase entre periodo de ocurrencia del siniestro y la valuación						
		Año de ocurrencia	1 año después	2 años después	3 años después	4 años después	5 años después	Más de 5 años después
Años Anteriores	Reserva de pensiones	377.929	3.969.013	3.049.452	180.134	27.021	7.413	247.348
	Pagos acumulados							
	<b>Gasto total</b>							
Año 2009	Reserva de pensiones							
	Pagos acumulados							
	<b>Gasto total</b>							
Año 2010	Reserva de pensiones		162.198	333.529				
	Pagos acumulados							
	<b>Gasto total</b>							
Año 2011	Reserva de pensiones		180.523	134.604				
	Pagos acumulados							
	<b>Gasto total</b>							
Año 2012	Reserva de pensiones		22.953	265.749				
	Pagos acumulados							
	<b>Gasto total</b>							
Año 2013	Reserva de pensiones	200.249						
	Pagos acumulados							
	<b>Gasto total</b>							
Año 2014	Reserva de pensiones	1.409.931						
	Pagos acumulados							
	<b>Gasto total</b>							
	<b>Gasto total</b>	<b>10.568.047</b>						

**Nota:** Corresponde exponer la evolución de la reserva por capitales representativos de pensiones por gran invalidez por pensiones vigentes y los pagos acumulados por dicho concepto desde el periodo de ocurrencia hasta el periodo de reporte. Por pago deberá entenderse el importe del capital representativo reconocido a la fecha de configuración definitiva del beneficio.

**MUTUAL DE SEGURIDAD C.CH.C. Y FILIALES**

Notas a los Estados Financieros Consolidados  
al 30 de septiembre de 2014 y 2013

**(33) Reservas por contratos de seguros, continuación**

**b.7. Evolución de la pérdida incurrida por concepto de capitales representativos de pensiones de viudez**

En miles de pesos

Año de ocurrencia	Concepto	Desfase entre periodo de ocurrencia del siniestro y la valuación						
		Año de ocurrencia	1 año después	2 años después	3 años después	4 años después	5 años después	Más de 5 años después
Años Anteriores	Reserva de pensiones	49.833.322	561.568	319.611	220.053	345.624	225.018	3.372.864
	Pagos acumulados							
	<b>Gasto total</b>							
Año 2009	Reserva de pensiones	1.614.812	59.275					
	Pagos acumulados							
	<b>Gasto total</b>							
Año 2010	Reserva de pensiones	1.386.844	12.704					
	Pagos acumulados							
	<b>Gasto total</b>							
Año 2011	Reserva de pensiones	1.242.832	30.222	9.971				
	Pagos acumulados							
	<b>Gasto total</b>							
Año 2012	Reserva de pensiones	1.624.077	184.199	93.769				
	Pagos acumulados							
	<b>Gasto total</b>							
Año 2013	Reserva de pensiones	1.288.839						
	Pagos acumulados							
	<b>Gasto total</b>							
Año 2014	Reserva de pensiones	14.366.569						
	Pagos acumulados							
	<b>Gasto total</b>							
	<b>Gasto total</b>	<b>76.792.172</b>						

**Nota:** Corresponde exponer la evolución de la reserva por capitales representativos vigentes de viudez y los pagos acumulados por dicho concepto desde el periodo de ocurrencia hasta el periodo de reporte. Por pago deberá entenderse el importe del capital representativo reconocido a la fecha de configuración definitiva del beneficio.

**MUTUAL DE SEGURIDAD C.CH.C. Y FILIALES**

Notas a los Estados Financieros Consolidados  
al 30 de septiembre de 2014 y 2013

**(33) Reservas por contratos de seguros, continuación**

**b.8. Evolución de la pérdida incurrida por concepto de capitales representativos de pensiones de orfandad**

En miles de pesos

Año de ocurrencia	Concepto	Desfase entre periodo de ocurrencia del siniestro y la valuación						
		Año de ocurrencia	1 año después	2 años después	3 años después	4 años después	5 años después	Más de 5 años después
Años Anteriores	Reserva de pensiones	2.258.915	15.757	4.248	6.056	8.477	2.910	46.927
	Pagos acumulados							
	<b>Gasto total</b>							
Año 2009	Reserva de pensiones	436.371	8.665					
	Pagos acumulados							
	<b>Gasto total</b>							
Año 2010	Reserva de pensiones	374.696		892				
	Pagos acumulados							
	<b>Gasto total</b>							
Año 2011	Reserva de pensiones	428.887	10.747					
	Pagos acumulados							
	<b>Gasto total</b>							
Año 2012	Reserva de pensiones	556.010		17.026				
	Pagos acumulados							
	<b>Gasto total</b>							
Año 2013	Reserva de pensiones	354.846	4.239					
	Pagos acumulados							
	<b>Gasto total</b>							
Año 2014	Reserva de pensiones	1.695.437						
	Pagos acumulados							
	<b>Gasto total</b>							
	<b>Gasto total</b>	<b>6.231.107</b>						

**Nota:** Corresponde exponer la evolución de los capitales representativos de pensiones de orfandad y los pagos acumulados por dicho concepto desde el período de ocurrencia hasta el período de reporte. Por pago deberá entenderse el importe del capital representativo reconocido a la fecha de configuración definitiva del beneficio.

**MUTUAL DE SEGURIDAD C.CH.C. Y FILIALES**

Notas a los Estados Financieros Consolidados  
al 30 de septiembre de 2014 y 2013

**(33) Reservas por contratos de seguros, continuación**

**b.9. Evolución de la pérdida incurrida por concepto de prestaciones medicas, subsidios e indemnizaciones**

**En miles de pesos**

Año de ocurrencia	Concepto	Desfase entre periodo de ocurrencia del siniestro y la valuación							IBNR a la fecha de reporte	Siniestros últimos
		Año de ocurrencia	1 año después	2 años después	3 años después	4 años después	5 años después	Más de 5 años después		
Años Anteriores	Reserva de pensiones Pagos acumulados									
	<b>Gasto total</b>									
Año 2009	Reserva de pensiones Pagos acumulados									
	<b>Gasto total</b>									
Año 2010	Reserva de pensiones Pagos acumulados									
	<b>Gasto total</b>									
Año 2011	Reserva de pensiones Pagos acumulados									
	<b>Gasto total</b>									
Año 2012	Reserva de pensiones	8.617.783	577.093	351.172						351.172
	Pagos acumulados	-	8.040.690	8.266.611						8.266.611
	<b>Gasto total</b>									
Año 2013	Reserva de pensiones	5.691.729	425.256							425.256
	Pagos acumulados	-	5.266.474							5.266.474
	<b>Gasto total</b>									
Año 2014	Reserva de pensiones	6.035.285								6.035.285
	Pagos acumulados	-								-
	<b>Gasto total</b>	<b>6.811.712</b>							<b>Totales</b>	

## MUTUAL DE SEGURIDAD C.CH.C. Y FILIALES

Notas a los Estados Financieros Consolidados  
al 30 de septiembre de 2014 y 2013

### (34) Provisiones, retenciones, obligaciones previsionales e impuestos

Las provisiones al 30 de septiembre de 2014 y 2013 se detallan a continuación:

<b>Concepto</b>	<b>30-09-2014</b>	<b>30-09-2013</b>
	<b>M\$</b>	<b>M\$</b>
Retenciones previsionales	2.301.804	2.114.562
Impuestos por pagar	1.424.073	861.220
Otras retenciones del personal	425.824	408.989
Provisión bonos	8.193.361	5.209.889
Provisión ordenes de atención	2.465.834	1.974.150
Otras provisiones de gastos	10.704.452	13.044.863
Totales	<b>25.515.348</b>	<b>23.613.673</b>

### (35) Impuesto corriente e impuestos diferidos

Esta nota no es aplicable a Mutual de Seguridad de la Cámara Chilena de la Construcción. No obstante lo señalado, en la Filial Sociedad de Prestaciones de Salud Arica presenta en sus estados financieros al 30 de septiembre de 2014 y 2013 la suma de M\$64.168 y M\$87.104.

## MUTUAL DE SEGURIDAD C.CH.C. Y FILIALES

Notas a los Estados Financieros Consolidados  
al 30 de septiembre de 2014 y 2013

### (36) Obligaciones por beneficios post - empleo

El detalle de las Obligaciones al 30 de septiembre de 2014 por beneficios post empleo y otros beneficios es el siguiente:

(a) Movimiento de las provisiones por indemnización por años de servicios

	<b>30-09-2014</b>
	<b>M\$</b>
Valor actual de las obligaciones al inicio del ejercicio	2.285.660
Costo del servicio del periodo actual	77.133
Costo por intereses	118.987
Beneficios pagados en el periodo actual	(641.166)
Ganancias (Pérdidas) actuariales	685.420
Total obligación al final del periodo	<u><b>2.526.034</b></u>

b) Gastos por beneficio neto (efecto en resultados)

	<b>30-09-2014</b>
	<b>M\$</b>
Costo del servicio del periodo actual	77.133
Costo por intereses	118.987
Total gastos por beneficio neto	<u><b>196.120</b></u>

c) Hipótesis utilizada en la determinación de las provisiones

	<b>30-09-2014</b>
	<b>M\$</b>
Tasa de interés de descuento (base real)	1,55%
Tabla de mortalidad M-95 (margen de mortalidad sobre tabla)	50,00%
Tasa de rotación empleados	2,14%
Tasa de inflación anual	3,60%



## MUTUAL DE SEGURIDAD C.CH.C. Y FILIALES

Notas a los Estados Financieros Consolidados  
al 30 de septiembre de 2014 y 2013

### (36) Obligaciones por beneficios post – empleo, continuación

d) Cálculo rotación del personal afecto beneficio año 2014

**30-09-2014**  
**M\$**

Personal vigente fin del año con contrato indefinido	2.851
Egresos afectos a indemnización (cada año)	58
Personal ingresado con contrato indefinido cada año	23
Tasa de rotación anual (cierre anual)	2,14%

e) Cálculo del probable pago de la provisión indemnización de años de servicios

**30-09-2014**  
**M\$**

Provisión corriente (un año o menos de un año)	934.453
Provisiones no corriente (a más de un año)	1.591.581

El detalle de las obligaciones al 30 de septiembre de 2013 por beneficios post empleo y otros beneficios es el siguiente:

Movimiento de las provisiones por indemnización por años de servicios

**30-09-2013**  
**M\$**

Valor actual de las obligaciones al inicio del ejercicio	649.412
Incremento de la provisión	1.656.284
Pagos efectuados en el año	(163.063)
Pagos anticipados realizados en el año	-
Efecto tasa de interés de descuento	1.013
Efecto tasa de incremento remuneraciones	25.514
Efecto ganancias o pérdidas por mortalidad	21.617
Efecto tasa de rotación empleados (persistencia)	23.935
Total provisión IAS	<u>2.214.712</u>

## MUTUAL DE SEGURIDAD C.CH.C. Y FILIALES

Notas a los Estados Financieros Consolidados  
al 30 de septiembre de 2014 y 2013

### Nota 36 Obligaciones por beneficios post – empleo, continuación

Gastos por beneficio neto

	<b>30-09-2013</b>
	<b>M\$</b>
Incremento de las provisiones	1.656.284
Costo de intereses de las obligaciones	16.170
Ganancias y pérdidas actuariales	45.552
Ganancias y pérdidas financieras	26.526
	<hr/>
Gastos por beneficios neto	<u>1.744.532</u>

Factores utilizados en la determinación de las provisiones

	<b>30-09-2013</b>
	<b>M\$</b>
Tasa de inflación anual	1,49%
Tasa de interés real de descuento (promedio ponderada)	2,49%
Tabla de mortalidad M-95 (margen de mortalidad sobre tabla)	50,00%
Tasa de rotación empleados sindicalizados	3,69%
Tasa de incremento real remuneraciones	3,93%

Cálculo rotación del personal sindicalizado año 2013

	<b>30-09-2013</b>
	<b>M\$</b>
Personal sindicalizado (afecto IAS)	2.587
Desvinculaciones totales del personal sindicalizado año 2012	214
Retiros voluntarios durante año 2012	83
Despidos del año 2013	103
Otras causas de desvinculaciones	28
Tasa de rotación anual año 2012, afecta IAS	3,69%

## MUTUAL DE SEGURIDAD C.CH.C. Y FILIALES

Notas a los Estados Financieros Consolidados  
al 30 de septiembre de 2014 y 2013

### (37) Otros pasivos

Los otros pasivos al 30 de septiembre de 2014 y 2013 se detallan a continuación:

Conceptos	Pasivos corrientes		Pasivos no corrientes	
	30-09-2014	30-09-2013	30-09-2014	30-09-2013
	M\$	M\$	M\$	M\$
Arriendo anticipado gimnasio	6.729	6.729	101.379	106.963
Otros recaudación bonos	-	628.961	-	-
Totales	<b>6.729</b>	<b>635.690</b>	<b>101.379</b>	<b>106.963</b>

### (38) Ingresos diferidos

Esta nota no es aplicable a Mutual.

## MUTUAL DE SEGURIDAD C.CH.C. Y FILIALES

Notas a los Estados Financieros Consolidados  
al 30 de septiembre de 2014 y 2013

### (39) Pasivos devengados

El detalle de los pasivos acumulados es el siguiente:

<b>Detalle</b>	<b>30-09-2014</b>	<b>30-09-2013</b>
	<b>M\$</b>	<b>M\$</b>
Provisión vacaciones devengadas	<u>4.208.307</u>	<u>4.005.060</u>
Total	<u><b>4.208.307</b></u>	<u><b>4.005.060</b></u>

### (40) Pasivos incluidos en grupos de activos clasificados como mantenidos para la venta

Esta Nota no es aplicable a Mutual.

## MUTUAL DE SEGURIDAD C.CH.C. Y FILIALES

Notas a los Estados Financieros Consolidados  
al 30 de septiembre de 2014 y 2013

### (41) Fondo de contingencia

DETALLE	2014 M\$	2013 M\$
<b>SALDO INICIAL AL 1° DE ENERO</b>	<b>22.376.930</b>	<b>20.771.449</b>
<b>INGRESOS DEL PERÍODO:</b>		
1. Cotización extraordinaria		4.787.857
	5.255.055	-
2. Aporte provisorio mensual por diferencia GPE-GAP	14.544.231	-
3. Aporte del 0,25% del IC mensual	427.583	390.533
4. Ajuste anual del aporte provisorio	-	-
5. Disminución de los capitales representativos constituidos por incrementos extraordinarios	431.588	449.849
6. Otros	-	-
<b>SUBTOTAL INGRESOS</b>	<b>20.658.457</b>	<b>5.628.239</b>
<b>EGRESOS DEL PERÍODO:</b>		
1. Aumento de los capitales representativos vigentes por incrementos extraordinarios	-	-
2. Proporción del pago de pensiones por incrementos extraordinarios	(1.027.257)	(954.409)
3. Pago de beneficios pecuniarios extraordinarios (detallar conceptos y monto)		
- Aguinaldo fiestas patrias	-	-
- Aguinaldo de navidad	(146.160)	(138.146)
4. Proporción de los nuevos capitales representativos constituidos por incrementos extraordinarios (*)	(53.961)	(120.497)
5. Otros		
- Prov. Ext. Pensión Supervivencia	-	-
- Reajuste de capitales representativos extraordinario	(367.898)	(131.633)
<b>SUBTOTAL EGRESOS</b>	<b>(1.595.276)</b>	<b>(1.344.685)</b>
<b>AJUSTE LIMITE 100 GAP</b>	<b>(14.453.042)</b>	<b>(2.911.459)</b>
<b>SALDO AL FINAL DEL PERÍODO</b>	<b>26.987.069</b>	<b>22.143.544</b>

(\*) En este concepto se incluye la proporción de los nuevos capitales representativos constituidos al cumplir 45 años de edad las pensionadas por viudez o madre de los hijos naturales del causante, que estaban percibiendo un incremento extraordinario de los cubiertos por la Ley N°19.578.

## MUTUAL DE SEGURIDAD C.CH.C. Y FILIALES

Notas a los Estados Financieros Consolidados  
al 30 de septiembre de 2014 y 2013

### (42) Otras reservas

Mutual no presenta saldos por este concepto al 30 de septiembre de 2014 y 2013.

### (43) Intereses, reajustes y multas por cotizaciones

Concepto	30-09-2014 M\$	30-09-2013 M\$
<b>Intereses y reajustes</b>		
Por cotización básica	801.470	363.189
Por cotización adicional	373.896	624.817
Por cotización extraordinaria	38.333	20.177
<b>Multas</b>		
Por cotización básica	318.500	504.534
Por cotización adicional	280.119	373.147
Por cotización extraordinaria	9.594	28.030
Totales	<u><b>1.821.912</b></u>	<u><b>1.913.894</b></u>

### (44) Rentas de inversiones

(a) Rentas de inversiones financieras que respaldan reservas

Origen de las rentas	30-09-2014 M\$	30-09-2013 M\$
Del fondo de reservas de eventualidades	495.417	265.546
Del fondo de contingencia	1.610.228	1.073.725
Del fondo de reserva de pensiones	5.054.776	3.205.971
Del fondo de reservas de pensiones adicional	311.138	153.344
Totales	<u><b>7.471.559</b></u>	<u><b>4.698.586</b></u>

(b) Pérdidas de inversiones financieras que respaldan reservas

Origen de las rentas	30-09-2014 M\$	30-09-2013 M\$
Del fondo de reservas de eventualidades	46.806	18.676
Del fondo de contingencia	120	513
Del fondo de reserva de pensiones	90.020	866
Del fondo de reservas de pensiones adicional	-	-
Totales	<u><b>136.946</b></u>	<u><b>20.055</b></u>

## MUTUAL DE SEGURIDAD C.CH.C. Y FILIALES

Notas a los Estados Financieros Consolidados  
al 30 de septiembre de 2014 y 2013

### (44) Rentas de inversiones, continuación

#### (c) Otras rentas de inversiones

<b>Origen de las rentas</b>	<b>30-09-2014</b>	<b>30-09-2013</b>
	<b>M\$</b>	<b>M\$</b>
De inversiones financieras que no respaldan reservas	8.483.344	5.497.854
Otras (reajustes)	-	-
Totales	<b>8.483.344</b>	<b>5.497.854</b>

#### (d) Otras pérdidas de inversiones

<b>Origen de las rentas</b>	<b>30-09-2014</b>	<b>30-09-2013</b>
	<b>M\$</b>	<b>M\$</b>
De inversiones financieras que no respaldan reservas	1.313.256	3.614.228
Otras (específicas)	-	-
Totales	<b>1.313.256</b>	<b>3.614.228</b>

## MUTUAL DE SEGURIDAD C.CH.C. Y FILIALES

Notas a los Estados Financieros Consolidados  
al 30 de septiembre de 2014 y 2013

### (45) Ventas de servicios médicos a terceros y costo de prestaciones médicas a terceros

El detalle de la Venta de servicios médicos a terceros y el costo de prestaciones médicas a terceros es el siguiente:

		Venta de servicios médicos a terceros					Costo de prestaciones médicas a terceros				
		Exámenes	Intereses,	Otros		Exámenes	Intereses,	Otros			
		preocupa-	reajustes	(especificar)	Total	preocupa-	reajustes	(especificar)	Total		
		cionales	y multas			cionales	y multas				
		Prestaciones				Prestaciones					
		médicas				médicas					
Rut	Razón social										
<b>En miles de pesos</b>											
30-09-2014											
	<b>Organismos administradores:</b>										
70.360.100-6	Asociación Chilena de Seguridad	1.695	-	155	<b>1.850</b>	1.695	-	155	<b>1.850</b>		
70.015.580-3	Instituto de Seguridad del Trabajo	5.146	1.308	-	<b>6.454</b>	5.146	1.308	-	<b>6.454</b>		
61.533.000-0	Instituto de Seguridad Laboral	1.054.858	170.948	135.541	<b>1.361.347</b>	1.054.858	170.948	135.541	<b>1.361.347</b>		
	Otras instituciones de salud privada	232.361	196.739	7.937	<b>437.037</b>	232.361	196.739	7.937	<b>437.037</b>		
	Otras empresas	4.148.447	8.829.922	9.866.087	<b>22.844.456</b>	4.148.447	8.829.922	9.866.087	<b>22.844.456</b>		
	Bechtel Chile Ltda	-	-	-	-	-	-	-	-		
	Minera Escondida Ltda	1.054	613.881	-	<b>614.935</b>	1.054	613.881	-	<b>614.935</b>		
	Corporacion Nacional del Cobre	430	407.719	-	<b>408.149</b>	430	407.719	-	<b>408.149</b>		
	Ing. y Const. Bechtel Vial y Vives	-	143.661	-	<b>143.661</b>	-	143.661	-	<b>143.661</b>		
	Ing. y Const. Bechtel Techint EWS	-	130.348	-	<b>130.348</b>	-	130.348	-	<b>130.348</b>		
	Cia Minera Nevada	-	86.343	-	<b>86.343</b>	-	86.343	-	<b>86.343</b>		
	Empresa Const. BSK EWS Ltda	-	79.194	-	<b>79.194</b>	-	79.194	-	<b>79.194</b>		
	Empresa Nacional de Petroleo	-	-	-	-	-	-	-	-		
	Vial y Vives- DSD S.A.	199	73.965	-	<b>74.164</b>	199	73.965	-	<b>74.164</b>		
	Finning Chile S.A.	1.528	68.962	-	<b>70.490</b>	1.528	68.962	-	<b>70.490</b>		
	Minera Antucoya	5.209	63.404	-	<b>68.613</b>	5.209	63.404	-	<b>68.613</b>		
	Prometet Servicios S.A.	-	58.775	-	<b>58.775</b>	-	58.775	-	<b>58.775</b>		
	Soc. y Transp. Working on fire Chile	23.263	30.040	-	<b>53.303</b>	23.263	30.040	-	<b>53.303</b>		
	Constructora Sigdo Koppers Vial	-	-	-	-	-	-	-	-		
	Anglo American Sur S.A	-	-	-	-	-	-	-	-		
	Personas naturales	570.397	159.513	421.462	<b>1.151.372</b>	570.397	159.513	421.462	<b>1.151.372</b>		
	<b>Totales</b>	<b>6.044.587</b>	<b>11.114.722</b>	<b>-</b>	<b>10.431.182</b>	<b>6.044.587</b>	<b>11.114.722</b>	<b>-</b>	<b>10.431.182</b>	<b>27.590.491</b>	



**MUTUAL DE SEGURIDAD C.CH.C. Y FILIALES**

Notas a los Estados Financieros Consolidados  
al 30 de septiembre de 2014 y 2013

**(45) Ventas de servicios médicos a terceros y costo de prestaciones médicas a terceros, continuación**

30-09-2013

El detalle de la Venta de servicios médicos a terceros y el costo de prestaciones médicas a terceros al 30/09/2013, es el siguiente:

		Venta de servicios médicos a terceros					Costo de prestaciones médicas a terceros				
Rut	Razón social	Prestaciones médicas	Exámenes preocupa- cionales	Intereses, reajustes y multas	Otros (especificar)	Total	Prestaciones médicas	Exámenes preocupa- cionales	Intereses, reajustes y multas	Otros (especificar)	Total
	<b>Organismos administradores:</b>										
70.360.100-6	Asociación Chilena de Seguridad	1.495	-	-	273	1.768	1.495	-	-	273	1.768
70.015.580-3	Instituto de Seguridad del Trabajo	44.704	-	-	774	45.478	44.704	-	-	774	45.478
61.533.000-0	Instituto de Seguridad Laboral	1.968.642	29.438	-	28.871	2.026.951	1.968.642	29.438	-	28.871	2.026.951
	Otras instituciones de salud privada	807.066	164	-	131	807.361	807.066	164	-	131	807.361
	Otras empresas	2.491.625	6.209.651	-	10.191.100	18.892.376	2.491.625	6.209.651	-	10.191.100	18.892.376
	Personas naturales	1.029.769	217.504	-	-	1.247.273	1.029.769	217.504	-	-	1.247.273
	<b>Totales</b>	<b>6.343.301</b>	<b>6.456.757</b>	<b>-</b>	<b>10.221.149</b>	<b>23.021.207</b>	<b>6.343.301</b>	<b>6.456.757</b>	<b>-</b>	<b>10.221.149</b>	<b>23.021.208</b>

## MUTUAL DE SEGURIDAD C.CH.C. Y FILIALES

Notas a los Estados Financieros Consolidados  
al 30 de septiembre de 2014 y 2013

### (46) Subsidios

El detalle de los gastos por pago de subsidios realizados durante los ejercicios 2014 y 2013, es el siguiente en miles de pesos:

Año del siniestro	Origen del siniestro				Total 30-09-2014
	Accidente del trabajo	Accidente de trayecto	Enfermedad profesional	Otro (especificar)	
Año 2014	14.827.029	5.478.696	1.989.248	-	22.294.973
Año 2013	1.414.689	545.399	154.152	-	2.114.240
Año 2012	206.164	79.152	11.054	-	296.370
Año 2011	22.375	18.010	4.010	-	44.395
Año 2010	73.446	2.727	-	-	76.173
Año 2009	5.065	12.921	-	-	17.986
Años anteriores	-	-	-	-	-
<b>Totales</b>	<b>16.548.768</b>	<b>6.136.905</b>	<b>2.158.464</b>	<b>-</b>	<b>24.844.137</b>

Año del siniestro	Origen del siniestro				Total 30-09-2013
	Accidente del trabajo	Accidente de trayecto	Enfermedad profesional	Otro (especificar)	
Año 2012	9.715.294	3.321.181	746.726	-	13.783.201
Año 2011	4.995.849	1.846.003	670.260	-	7.512.112
Año 2010	476.668	183.769	51.941	-	712.378
Año 2009	69.465	26.670	3.724	-	99.859
Año 2008	7.539	6.069	1.351	-	14.959
Año 2007	24.747	919	-	-	25.666
Años anteriores	1.707	4.354	-	-	6.061
<b>Totales</b>	<b>15.291.269</b>	<b>5.388.965</b>	<b>1.474.002</b>	<b>-</b>	<b>22.154.236</b>

**MUTUAL DE SEGURIDAD C.CH.C. Y FILIALES**

Notas a los Estados Financieros Consolidados  
al 30 de septiembre de 2014 y 2013

**(47) Indemnizaciones**

El detalle de los gastos por pago de indemnizaciones realizados durante los ejercicios 2014 y 2013, es el siguiente:

**En miles de pesos de cada año**

Año del siniestro	Origen del siniestro					Total 30-09-2014	
	Accidente del trabajo	Accidente de trayecto	Enfermedad profesional		Otro (especificar)	Gasto propio	Concurrencia neta
			Gasto propio	Concurrencia neta			
Año 2014	114.442	6.763	426.692	77.218	-	547.897	77.218
Año 2013	538.493	63.395	443.885	80.330	-	1.045.773	80.330
Año 2012	347.545	102.017	60.597	10.966	-	510.159	10.966
Año 2011	105.668	30.118	4.643	840	-	140.429	840
Año 2010	51.506	40.232	11.130	2014	-	102.868	2.014
Año 2009	13.760	21.347	-	-	-	35.114	-
Años anteriores	72.013	6.242	2.639	477	-	80.894	477
<b>Totales</b>	<b>1.243.427</b>	<b>270.114</b>	<b>949.586</b>	<b>171.845</b>	<b>-</b>	<b>2.463.127</b>	<b>171.845</b>

Año del siniestro	Origen del siniestro					Total 30-09-2013	
	Accidente del trabajo	Accidente de trayecto	Enfermedad profesional		Otro (especificar)	Gasto propio	Concurrencia neta
			Gasto propio	Concurrencia neta			
Año 2012	84.788	5.011	316.127	77.218	-	405.926	77.218
Año 2011	398.957	46.968	328.864	80.330	-	774.789	80.330
Año 2010	257.489	75.582	44.895	10.966	-	377.966	10.966
Año 2009	78.287	22.314	3.439	840	-	104.040	840
Año 2008	38.160	29.807	8.244	2.015	-	76.212	2.014
Año 2007	10.194	15.815	-	-	-	26.009	-
Años anteriores	53.353	4.625	1.955	477	-	59.933	477
<b>Totales</b>	<b>921.228</b>	<b>200.122</b>	<b>703.524</b>	<b>171.846</b>	<b>-</b>	<b>1.824.875</b>	<b>171.845</b>

**MUTUAL DE SEGURIDAD C.CH.C. Y FILIALES**

Notas a los Estados Financieros Consolidados  
al 30 de septiembre de 2014 y 2013

**(48) Pensiones**

El detalle de los gastos por pago de pensiones realizados durante los ejercicios 2014 y 2013, es el siguiente:

**En miles de pesos de cada año**

Año del siniestro	Origen del siniestro					Total 30-09-2014	
	Accidente del trabajo	Accidente de trayecto	Enfermedad profesional		Otro (especificar)	Gasto propio	Concurrencia neta
			Gasto propio	Concurrencia neta			
Año 2014	150.761	60.908	22.738	6.532	-	234.407	6.532
Año 2013	220.917	86.141	60.207	10.234	-	367.265	10.234
Año 2012	263.444	115.510	30.412	11.408	-	409.366	11.408
Año 2011	226.028	63.167	69.975	10.009	-	359.170	10.009
Año 2010	254.124	56.029	61.047	10.344	-	371.200	10.344
Año 2009	200.017	73.291	46.463	8.911	-	319.771	8.911
Años anteriores	4.369.437	1.113.045	4.662.910	165.675	-	10.145.392	165.675
<b>Totales</b>	<b>5.684.728</b>	<b>1.568.091</b>	<b>4.953.752</b>	<b>223.113</b>	<b>-</b>	<b>12.206.571</b>	<b>223.113</b>

Año del siniestro	Origen del siniestro					Total 30-09-2013	
	Accidente del trabajo	Accidente de trayecto	Enfermedad profesional		Otro (especificar)	Gasto propio	Concurrencia neta
			Gasto propio	Concurrencia neta			
Año 2012	217.476	87.862	32.799	809	-	338.137	809
Año 2011	318.680	124.262	86.849	1.268	-	529.791	1.268
Año 2010	380.026	166.627	43.869	1.413	-	590.522	1.413
Año 2009	326.051	91.121	100.942	1.240	-	518.114	1.240
Año 2008	366.582	80.823	88.060	1.281	-	535.465	1.281
Año 2007	288.529	105.725	67.025	1.104	-	461.279	1.104
Años anteriores	6.303.040	1.605.598	667.608	20.519	-	8.576.246	20.519
<b>Total</b>	<b>8.200.384</b>	<b>2.262.018</b>	<b>1.087.152</b>	<b>27.634</b>	<b>-</b>	<b>11.549.554</b>	<b>27.634</b>

## MUTUAL DE SEGURIDAD C.CH.C. Y FILIALES

Notas a los Estados Financieros Consolidados  
al 30 de septiembre de 2014 y 2013

### (49) Prestaciones médicas

El detalle del gasto por prestaciones médicas durante el ejercicio 2014, es el siguiente:

Conceptos	Al 30-09-2014				Total
	Accidentes del trabajo	Accidentes del trayecto	Enfermedad profesional	Otros (especificar)	
Sueldos	12.825.208	3.362.908	296.727	4.121.211	20.606.054
Bonos y comisiones	2.656.814	696.645	61.469	853.732	4.268.660
Gratificación y participación	1.525.651	400.042	35.298	490.247	2.451.238
Otras remuneraciones	10.919.672	2.863.256	252.640	3.508.892	17.544.460
<b>Subtotal remuneraciones</b>	<b>27.927.345</b>	<b>7.322.851</b>	<b>646.134</b>	<b>8.974.082</b>	<b>44.870.412</b>
Indemnizaciones por años de servicio	409.178	107.291	9.467	131.484	657.420
Honorarios	585.238	153.456	13.540	188.058	940.292
Viáticos	-	-	-	-	-
Capacitación	178.519	46.810	4.130	57.365	286.824
Otros estipendios	-	-	-	-	-
<b>Total gastos en personal</b>	<b>1.172.935</b>	<b>307.557</b>	<b>27.137</b>	<b>376.907</b>	<b>1.884.536</b>
Insumos médicos	125.544	32.919	2.905	40.342	201.710
Instrumental clínico	24.548	6.437	568	7.888	39.441
Medicamentos	709.489	186.036	16.415	227.984	1.139.924
Prótesis y aparatos ortopédicos	765.862	200.817	17.719	246.100	1.230.498
Exámenes complementarios	1.858.844	487.409	43.007	597.314	2.986.574
Traslado de pacientes	849.085	222.639	19.645	272.842	1.364.211
Atenciones de otras Instituciones	3.618.255	948.746	83.713	1.162.678	5.813.392
Mantenimiento y reparación	1.267.650	332.391	29.329	407.342	2.036.712
Servicios generales	1.622.635	425.473	37.542	521.412	2.607.062
Consumos básicos	1.043.225	273.545	24.136	335.227	1.676.133
Honorarios interconsultas y diversos	-	-	-	-	-
Alimentación de accidentados	-	-	-	-	-
Útiles escritorio; fotocopias, imprenta	-	-	-	-	-
Arriendo de propiedades	-	-	-	-	-
Arriendo de equipos y otros	-	-	-	-	-
Otros	3.630.111	951.854	83.987	1.166.489	5.832.441
<b>Subtotal otros gastos</b>	<b>15.515.248</b>	<b>4.068.266</b>	<b>358.966</b>	<b>4.985.618</b>	<b>24.928.098</b>
Depreciación	2.225.698	583.602	51.494	715.199	3.575.993
Gastos indirectos	2.468.922	647.378	57.122	793.355	3.966.777
<b>Totales</b>	<b>49.310.148</b>	<b>12.929.654</b>	<b>1.140.853</b>	<b>15.845.161</b>	<b>79.225.816</b>

## MUTUAL DE SEGURIDAD C.CH.C. Y FILIALES

Notas a los Estados Financieros Consolidados  
al 30 de septiembre de 2014 y 2013

### (49) Prestaciones médicas, continuación

El detalle del gasto por Prestaciones médicas durante el ejercicio 2013, es el siguiente:

Conceptos	Al 30-09-2013				Total
	Accidentes del trabajo	Accidentes del trayecto	Enfermedad profesional	Otros (especificar)	
Sueldos	11.564.412	2.484.207	228.433	3.569.263	17.846.315
Bonos y comisiones	2.388.059	512.990	47.172	737.056	3.685.276
Gratificación y participación	1.411.335	303.176	27.878	435.596	2.177.986
Otras remuneraciones	9.908.182	2.128.424	195.717	3.058.080	15.290.404
<b>Subtotal remuneraciones</b>	<b>25.271.988</b>	<b>5.428.797</b>	<b>499.200</b>	<b>7.799.995</b>	<b>38.999.980</b>
Indemnizaciones por años de servicio	432.169	92.836	8.537	133.384	666.926
Honorarios	754.524	162.083	14.904	232.878	1.164.389
Viáticos	658	141	13	204	1.016
Capacitación	125.517	26.963	2.479	38.740	193.699
Otros estipendios	-	-	-	-	-
<b>Total gastos en personal</b>	<b>1.312.868</b>	<b>282.023</b>	<b>25.933</b>	<b>405.206</b>	<b>2.026.030</b>
Insumos médicos	480.225	103.159	9.486	148.218	741.088
Instrumental clínico	20.551	4.415	406	6.342	31.714
Medicamentos	356.666	76.617	7.045	110.081	550.411
Prótesis y aparatos ortopédicos	607.446	130.488	11.999	187.483	937.416
Exámenes complementarios	2.507.908	538.736	49.539	774.046	3.870.228
Traslado de pacientes	574.523	123.416	11.349	177.322	886.610
Atenciones de otras Instituciones	3.466.408	744.636	68.472	1.069.880	5.349.395
Mantenimiento y reparación	1.215.982	261.211	24.019	375.303	1.876.515
Servicios generales	1.483.176	318.608	29.297	457.770	2.288.852
Consumos básicos	1.017.815	218.642	20.105	314.141	1.570.702
Honorarios interconsultas y diversos	-	-	-	-	-
Alimentación de accidentados	-	-	-	-	-
Útiles escritorio; fotocopias, imprenta	-	-	-	-	-
Arriendo de propiedades	-	-	-	-	-
Arriendo de equipos y otros	-	-	-	-	-
Otros	2.868.807	616.262	56.668	885.434	4.427.171
<b>Subtotal otros gastos</b>	<b>14.599.507</b>	<b>3.136.190</b>	<b>288.385</b>	<b>4.506.020</b>	<b>22.530.102</b>
Depreciación	1.756.425	377.306	34.695	542.107	2.710.533
Gastos indirectos	2.379.253	511.099	46.998	734.337	3.671.687
<b>Totales</b>	<b>45.320.041</b>	<b>9.735.415</b>	<b>895.211</b>	<b>13.987.665</b>	<b>69.938.334</b>

## MUTUAL DE SEGURIDAD C.CH.C. Y FILIALES

Notas a los Estados Financieros Consolidados  
al 30 de septiembre de 2014 y 2013

### (50) Prestaciones preventivas de riesgos

El detalle del gasto en prestaciones preventivas de riesgos durante los ejercicios 2014 y 2013, es el siguiente:

<b>Conceptos</b>	<b>30-09-2014</b>	<b>30-09-2013</b>
	<b>M\$</b>	<b>M\$</b>
Sueldos	6.904.168	5.091.467
Bonos y comisiones	1.154.765	701.290
Gratificación y participación	1.028.815	851.738
Otras remuneraciones	4.138.611	3.476.436
<b>Subtotal remuneraciones</b>	<b>13.226.359</b>	<b>10.120.931</b>
Indemnización por años de servicio	559.603	399.480
Honorarios	2.970.941	2.361.931
Viáticos	5.845	4.028
Capacitación	230.695	174.417
Otros estipendios	-	-
<b>Total gastos en personal</b>	<b>3.767.084</b>	<b>2.939.856</b>
Insumos para exámenes preventivos	1.009.114	780.378
Asesorías	986.721	2.463.163
Publicaciones	190.394	173.664
Material de apoyo	2.300.919	2.178.280
Organización de eventos	500.514	473.772
Mantenimiento y reparación	347.811	234.063
Servicios generales	321.940	295.786
Consumos básicos	371.896	314.139
Utilidades escritorio; fotocopias; Imprenta	-	-
Honorarios interconsultas y diversos	-	-
Patente, seguro, contribuciones	-	-
Proyectos de investigación e innovación tecnológica	-	-
Arriendo de propiedades	-	-
Otros	6.247.181	3.395.912
<b>Subtotal otros gastos</b>	<b>12.276.490</b>	<b>10.309.157</b>
Depreciación	532.919	384.358
<b>Gastos indirectos</b>	<b>1.279.605</b>	<b>856.727</b>
<b>Total</b>	<b>31.082.457</b>	<b>24.611.029</b>

## MUTUAL DE SEGURIDAD C.CH.C. Y FILIALES

Notas a los Estados Financieros Consolidados  
al 30 de septiembre de 2014 y 2013

### (51) Funciones técnicas

El detalle del gasto en funciones técnicas durante los ejercicios 2014 y 2013, es el siguiente:

<b>Conceptos</b>	<b>30-06-2014</b>	<b>30-09-2013</b>
	<b>M\$</b>	<b>M\$</b>
Sueldos	928.242	748.443
Bonos y comisiones	123.157	100.288
Gratificación y participación	76.527	78.491
Otras remuneraciones	717.303	842.009
<b>Subtotal remuneraciones</b>	<b>1.845.229</b>	<b>1.769.231</b>
Indemnización por años de servicio	86.068	58.949
Honorarios	63.885	45.337
Viáticos	-	-
Capacitación	345	20
Otros estipendios	-	-
<b>Total gastos en personal</b>	<b>150.298</b>	<b>104.306</b>
Estudios externos	24.495	54.846
Mantenimiento y reparación	22.749	21.659
Servicios generales	127.347	123.764
Consumos básicos	29.690	34.517
Materiales de oficina	4.580	17.647
Honorarios auditores y diversos	-	-
Arriendo de equipos y otros	-	-
Patente, seguros, contribuciones	-	-
Otros	1.687.785	1.205.880
<b>Subtotal otros gastos</b>	<b>1.896.646</b>	<b>1.458.313</b>
Depreciación	106.301	87.927
<b>Gastos indirectos</b>	<b>127.961</b>	<b>122.390</b>
<b>Total</b>	<b>4.126.435</b>	<b>3.542.167</b>



## MUTUAL DE SEGURIDAD C.CH.C. Y FILIALES

Notas a los Estados Financieros Consolidados  
al 30 de septiembre de 2014 y 2013

### (52) Gastos de administración

El detalle de los gastos de administración realizados durante los ejercicios 2013 y 2012, es el siguiente:

<b>Conceptos</b>	<b>30-09-2014</b> <b>M\$</b>	<b>30-09-2013</b> <b>M\$</b>
Sueldos	5.582.490	4.696.593
Bonos y comisiones	825.306	1.059.815
Gratificación y participación	318.290	319.161
Otras remuneraciones	2.801.830	2.738.600
<b>Subtotal remuneraciones</b>	<b>9.527.916</b>	<b>8.814.169</b>
Indemnización por años de servicio	457.340	846.625
Honorarios	408.298	394.106
Viáticos	5.866	2.399
Capacitación	3.088	25.681
Otros estipendios	15.911	19.765
<b>Total gastos en personal</b>	<b>890.503</b>	<b>1.288.576</b>
Marketing	949.863	1.438.323
Publicaciones	778	2.501
Estudios externos	1.359.939	1.597.291
Mantenimiento y reparación	200.343	195.438
Servicios generales	501.867	507.263
Consumos básicos	302.489	270.475
Materiales de oficinas	66.445	63.467
Donaciones	-	3.868
Aportes a terceros	260.002	176.875
Honorarios de auditorías y diversos	20.201	65.459
Arriendo de equipos y otros	35.640	37.870
Patente, seguro, contribuciones	39.071	32.240
Arriendo de propiedades	230.281	122.937
Fletes y traslados	58.839	132.566
Otros	418.096	1.343.110
<b>Subtotal otros gastos</b>	<b>4.443.854</b>	<b>5.989.683</b>
Depreciación	678.141	523.114
<b>Gastos indirectos</b>	<b>-</b>	<b>-</b>
<b>Total</b>	<b>15.540.414</b>	<b>16.615.542</b>

## MUTUAL DE SEGURIDAD C.CH.C. Y FILIALES

Notas a los Estados Financieros Consolidados  
al 30 de septiembre de 2014 y 2013

### (53) Estipendios del directorio

Durante los ejercicios 2014 y 2013 se han pagado los siguientes estipendios a los señores Directores:

N°	Nombre	AL 30-09-2014							En miles de pesos	
		RUT	Dietas	Participación en excedentes	Gastos de representación	Viáticos	Regalías	Otros (*)	Total	
1	Cristian Armas Morel	8.383.601-6	30	-	-	-	-	188	218	
2	Francisco Dosque Concha	13.903.692-1	218	-	-	-	-	2.668	2.886	
3	Guillermo Vargas Pérez	9.122.101-2	125	-	-	-	-	1.522	1.647	
4	Gustavo Vicuña Molina	9.211.040-0	218	-	-	-	-	9.527	9.745	
5	Jorge Schwerter Hofman	7.560.384-3	63	-	-	-	-	767	830	
6	José Ignacio Concha Besa	5.391.149-8	188	-	-	-	-	2.666	2.854	
7	Juan Mackenna Iniguez	4.523.286-7	155	-	-	-	-	2.761	2.916	
8	Pedro Muñoz Donoso	10.122.252-7	93	-	-	-	-	-	93	
9	Roberto Morrison Yonge	5.126.775-3	93	-	-	-	-	579	672	
10	Rodrigo Servieri Flores	12.130.259-4	185	-	-	-	-	2.340	2.525	
11	Víctor Parra Rubilar	5.528.181-5	188	-	-	-	-	2.668	2.856	
<b>Totales</b>			<b>1.556</b>	-	-	-	-	<b>25.686</b>	<b>27.242</b>	

N°	Nombre	AL 30-09-2013							Total
		RUT	Dietas	Participación en excedentes	Gastos de representación	Viáticos	Regalías	Otros (*)	
1	Andrés Varela García	4.105.697-5	28	-	-	-	-	183	211
2	Cristian Armas Morel	8.383.601-6	139	-	-	-	-	871	1.010
3	Ernesto Barros Gutiérrez	6.492.643-8	-	-	-	-	-	-	-
4	Jorge Schwerter Hofman	7.560.384-3	-	-	-	-	-	184	184
5	Guillermo Vargas Pérez	9.122.101-2	227	-	-	-	-	2.838	3.065
6	José Ignacio Concha Besa	5.391.149-8	58	-	-	-	-	645	703
7	Gustavo Vicuña Molina	9.211.040-0	197	-	-	-	-	8.021	8.218
8	Manuel José Navarro Vial	6.522.185-3	139	-	-	-	-	1.280	1.419
9	René Lazo Parada	5.780.584-6	166	-	-	-	-	1.920	2.086
10	Roberto Morrison Yonge	5.126.775-3	139	-	-	-	-	1.785	1.924
11	Víctor Parra Rubilar	5.528.181-5	166	-	-	-	-	2.565	2.731
12	Juan Mackenna Iniguez	4.523.286-7	58	-	-	-	-	829	887
13	Francisco Dosque Concha	13.903.692-1	58	-	-	-	-	645	703
14	Rodrigo Servieri Flores	12.130.259-4	28	-	-	-	-	645	673
<b>Total</b>			<b>1.403</b>	-	-	-	-	<b>22.411</b>	<b>23.814</b>

Estos valores forman parte del ítem gastos de administración del estado de resultados integral.

(\*) Considera honorarios cancelados por participación en los comités de gobiernos corporativos.

## MUTUAL DE SEGURIDAD C.CH.C. Y FILIALES

Notas a los Estados Financieros Consolidados  
al 30 de septiembre de 2014 y 2013

### (54) Otros ingresos y otros egresos

El detalle de los otros ingresos y otros egresos es el siguiente:

#### (a) Otros ingresos

Concepto	Tipo (*)	Al 30-09-2014 M\$	Al 30-09-2013 M\$
Seguro obligatorio de accidentes personales (SOAP)	IO	1.304.841	1.213.038
Recuperación deudas incobrable (Ley)	IO	239.815	271.266
Otros Ingresos	IO	9.118.835	4.188.077
<b>TOTAL</b>		<b>10.663.491</b>	<b>5.672.381</b>
(*) Ingreso Ordinario (IO)			
Arriendos	IN	496.129	610.803
Asesorías	IN	-	3.730.886
Recuperación deuda incobrable (Privado)	IN	800.792	462.635
Otros ingresos	IN	1.419.682	831.539
<b>TOTAL</b>		<b>2.716.603</b>	<b>5.635.863</b>
(*) Ingreso Ordinario no Ordinario (IN)			

#### (b) Otros egresos

Concepto	Tipo (*)	Al 30-09-2014 M\$	Al 30-09-2013 M\$
Aguinaldo fiestas patrias a pensionados	EO	-	-
Aguinaldo navidad	EO	146.160	138.146
Bajas y mermas de inventario	EO	35.815	5.260
Activos dados de baja	EO	-	-
Estimación deudas previsionales (Ley)	EO	1.335.760	884.820
Otros Egresos	EO	8.527.002	8.679.448
<b>TOTAL</b>		<b>10.044.737</b>	<b>9.707.674</b>
(*) Egreso Ordinario (EO)			
Intereses financieros	EN	228.843	367.861
Estimación deudas incobrables (Privado)	EN	1.418.775	970.767
Gastos bancarios	EN	226.697	385.847
Otros egresos	EN	173.839	80.768
<b>TOTAL</b>		<b>2.048.154</b>	<b>1.805.243</b>
(*) Egreso no Ordinario (EN)			

## MUTUAL DE SEGURIDAD C.CH.C. Y FILIALES

Notas a los Estados Financieros Consolidados  
al 30 de septiembre de 2014 y 2013

### (55) Diferencia de cambio

Las diferencias de cambio abonadas en el estado de resultados se incluyen en las partidas siguientes y por los importes indicados:

<b>Conceptos</b>	<b>30-06-2014</b>	<b>30-09-2013</b>
	<b>M\$</b>	<b>M\$</b>
Otras utilidades (pérdidas) – netas	65.156	26.363
Ingresos financieros – netos	-	-
Totales	<u><b>65.156</b></u>	<u><b>26.363</b></u>

### (56) Contingencias

#### (a) Pasivos contingentes

La Mutual se encuentra involucrada en varios juicios y reclamaciones, derivados del curso normal de sus operaciones. Respecto de estos juicios una parte está cubierta por la Compañía de Seguros Orion, póliza de responsabilidad civil por malas prácticas médicas N° 6031, con cobertura de UF50.000. Con respecto a la parte no cubierta los abogados y la Administración, no estiman efectos importantes en la situación financiera y resultado de Mutual.

#### (b) Activos contingentes

Mutual no tiene activos contingentes.

### (57) Compromisos

Mutual tiene reflejados en sus estados financieros los compromisos adquiridos con sus acreedores y sus colaboradores.

### (58) Combinaciones de negocios

Mutual no realizó operaciones de combinación de negocios durante los ejercicios 2014 y 2013.

## MUTUAL DE SEGURIDAD C.CH.C. Y FILIALES

Notas a los Estados Financieros Consolidados  
al 30 de septiembre de 2014 y 2013

### (59) Transacciones con partes relacionadas

Las transacciones que se detallan a continuación se realizaron con partes vinculadas:

#### a) Venta de bienes y prestación de servicios

	2014	2013
	M\$	M\$
<b>Concepto</b>		
<b>Venta de bienes:</b>		
<b>Filial:</b>		
Mutual de Seguridad Asesorías S.A.	-	-
<b>Prestación de servicios:</b>		
<b>Filiales:</b>		
Mutual de Seguridad Asesorías S.A.	2.429	6.927
Servicio Médico Mutual C.Ch.C. Spa	18.631	9.215
Prestaciones Médicas Clínica Arica Spa	48.526	88.840
Clínica Iquique S.A.	-	49.116
Red Salud	422.022	-
Servicio de comunicaciones Médicas S.A.	-	-
Inmobiliaria Clínicas Regionales S.A.	11.947	8.841
Corp.de Bienestar del Pers. Mutual de Seguridad CChC	5.002	(2.613)
<b>Asociadas:</b>		
Clínica Puerto Montt S.A.	3.548	1.400
Clínica Regional Curicó S.A.	-	15
Clínica Regional La Portada de Antofagasta S.A.	-	-
Clínica Regional Lircay S.A.	-	-
Numedin S.A.	829	-
Clínica Los Coihues	-	111
Clínica Chillán S.A.	1.616	900
Clínica Magallanes S.A	-	-
Mutual de Seguridad Capacitación S.A.	5.330	888
Clínica de Salud Integral S.A.	265	-
Clínica Regional del Elqui S.A.	59.212	235
Clínica Atacama SpA	-	167.941
Clinica Los Andes S.A.	-	20
Nueva Mutuality Medica e Inmobiliaria Arica SA		275.726
Soc. Hosp. Clinica Salud Integral S.A.	-	103

Los bienes se venden sobre la base de las listas de precios vigentes aplicables a terceros no vinculados. Los servicios normalmente se negocian con las partes vinculadas a valores de mercado.

## MUTUAL DE SEGURIDAD C.CH.C. Y FILIALES

Notas a los Estados Financieros Consolidados  
al 30 de septiembre de 2014 y 2013

### (59) Transacciones con partes relacionadas (continuación)

#### b) Compras de bienes y servicios

Concepto	2014 M\$	2013 M\$
<b>Prestación de servicios:</b>		
<b>Filiales:</b>		
Mutual de seguridad Asesorías SA	3.150.577	325.630
Prestaciones Médica Clínica Arica SpA.	123.849	6.014
Servicio Médico Mutual CCHC Spa	199.158	88.432
Clínica Iquique S.A.	161.918	14.588
Servicio de Comunicaciones Médicas S.A	313.362	99.531
Corp.de Bienestar del Pers. Mutual de Seguridad C.Ch.C.	9.771	53.752
<b>Asociadas:</b>		
Nueva Mutualidad Medica e Inmobiliaria Arica SA	60.067	1.908
Clínica Puerto Montt S.A.	325.927	146.991
Centro Médico Puerto Montt S.A.	138.046	38.939
Clínica Regional Curicó S.A.	124.957	20.445
Clínica Regional La Portada de Antofagasta S.A.	361.397	128.280
Clínica Regional La Portada de Antofagasta Ambulatorio S.A.	94.135	-
Clínica Regional Lircay S.A.	425.425	37.584
Centro Médico Lircay SpA	44.812	1.581
Clínica Valparaíso Prestaciones Ambulatoria S.A.	-	48.809
Centro de Especialidades Médicas Valparaíso SpA	93.439	22.235
Clínica Los Andes S.A.	110.127	75.272
Clínica Chillán S.A.	101.334	38.050
Laboratorio Chillán S.A.	2.486	825
Sociedad Radiológica Chillán S.A.	28.835	13.780
Servicios Resonancia Magnética IV Región S.A.	15.881	1.021
Servicios Médico Imagenología Scanner IV Región S.A.	29.767	-
Sociedad Radiológica Los Andes S.A.	28.103	874
Laboratorio Clínico Cordillera S.A.	22.371	3.330
Resonancia Magnética Los Andes S.A.	5.851	673
Clínica Los Coihues S.A.	96.508	27.930
Centro de Especialidades Médicas Los Coihues SpA	105.350	-
Clínica Salud Integral S.A.	458.204	18.827
Clínica Atacama S.A.	83.255	-
Inversalud Centro Médico Atacama SpA	-	-
Hospital Clínico del Sur SpA	925.392	119.638
Centro de Especialidades Médicas del Sur SpA	2.692	-
Imagenología HCS SpA	52.474	684
Clínica Magallanes S.A	153.310	-
Centro de Diag. Avanzado Clínica Magallanes S.A.	32.839	-
Inmobiliaria Inversalud SpA	-	-
Mutual Capacitación S.A	56.661	-
Centro de Especialidades Médicas Clínica Arica SA	11.149	-
Clínica Regional del Elqui SA	276.218	15.647
Centro de Especialidades Médicas Atacama Spa	5.889	-
Inmobiliaria Collin S.A.	-	131.523
Centro de Especialidades Médicas Integral SA.	136.873	1.643
Clínica Valparaíso Prestaciones Ambulatoria S.A.	185.186	-
Centro Médico y Diagnostico Atacama SpA	3.144	-
Laboratorio CMD SpA	309	-
Centro de especialidades Médicas Los Copihues	-	-
Centro especialidades Médicas Clínica Arica SA.	20.614	-

## MUTUAL DE SEGURIDAD C.CH.C. Y FILIALES

Notas a los Estados Financieros Consolidados  
al 30 de septiembre de 2014 y 2013

### (59) Transacciones con partes relacionadas, continuación

#### c) Compensaciones al personal directivo clave y administradores

<b>Remuneraciones recibidas por el personal clave de la gerencia</b>	<b>2014</b>	<b>2013</b>
	<b>M\$</b>	<b>M\$</b>
Salarios	830.283	814.744
Honorarios de administradores	-	-
Correcciones de valor y beneficios no monetarios	-	-
Beneficios a corto plazo para los empleados	-	-
Beneficios post empleo	-	-
Otros beneficios a largo plazo	-	-
Beneficios por terminación	-	-
Otros (especificar)	-	-
<b>Total remuneraciones recibidas por el personal clave</b>	<b><u>830.283</u></b>	<b><u>814.744</u></b>

Los principales ejecutivos de Mutual, corresponde a los siguientes:

<b>Cargo</b>	<b>N° de</b>
	<b>ejecutivos</b>
Directorio	6
Gerentes	8

#### d) Saldos al cierre derivados de ventas y compras de bienes y servicios

<b>Conceptos</b>	<b>30/09/2014</b>	<b>30/09/2013</b>
	<b>M\$</b>	<b>M\$</b>
Cuentas por cobrar a entidades relacionadas (Nota 15)		
- Parientes cercanos de la dominante última	1.785.797	607.306
Cuentas por pagar a entidades relacionadas (Nota 32)		
- Dominante inmediata	1.939.046	1.484.436
- Entidad Controlada por el personal directivo clave	-	-

#### e) Préstamos a partes vinculadas

<b>Préstamos a administradores, personal directo y sus familiares</b>	<b>30/09/2014</b>	<b>30/09/2013</b>
	<b>M\$</b>	<b>M\$</b>
- Saldo Inicial	-	-
- Préstamos concedidos durante el ejercicio: ICR SA	787.277	-
- Amortizaciones recibidas de préstamo	-	-
- Intereses cargados	-	-
- Intereses abonados	18.711	-
<b>Saldo Final</b>	<b><u>805.988</u></b>	<b><u>-</u></b>

## MUTUAL DE SEGURIDAD C.CH.C. Y FILIALES

Notas a los Estados Financieros Consolidados  
al 30 de septiembre de 2014 y 2013

### (60) Negocios conjuntos

Las participaciones en negocios conjuntos se integran por el método de participación. El grupo participa en las entidades controladas conjuntamente que se detallan a continuación:

<b>Entidad Patrimonial</b>	<b>% de participación</b>
Inmobiliaria Clínicas Regionales S.A.	50%

### Información Financiera resumida de negocios conjuntos

#### Al 30 de septiembre de 2014

	<b>Suma de activos M\$</b>	<b>Suma de pasivos M\$</b>
Corrientes de negocios conjunto	8.111.328	5.154.762
No corrientes de negocios conjuntos	40.555.655	7.197.631
Total de negocios conjuntos	<b>48.666.983</b>	<b>12.352.393</b>

#### Al 30 de septiembre de 2013

	<b>Suma de activos M\$</b>	<b>Suma de pasivos M\$</b>
Corrientes de negocios conjunto	9.085.360	85.592
No corrientes de negocios conjuntos	22.247.325	31.247.093
Total de negocios conjuntos	<b>31.332.685</b>	<b>31.332.685</b>



## MUTUAL DE SEGURIDAD C.CH.C. Y FILIALES

Notas a los Estados Financieros Consolidados  
al 30 de septiembre de 2014 y 2013

### (61) Sanciones

Las sanciones aplicadas al 30 de septiembre de 2014 se detallan a continuación:

Corr.	Descripciones	Fecha de Resolución	N° de Resolución	Fecha de Notificación	Reclamada Judicialmente
	<b><u>SEREMI SALUD</u></b>				
1	Sumario Sanitario por atraso en recepción y envío de dosimetrías personales de 3 operadores de equipos radiológicos, 2 autorizaciones de desempeño vencidas y una inexistente.	14-02-2014	510	14-02-2014	NO
2	Sumario Sanitario por no tener en salas de atención de público rotulados los contenedores de residuos patológicos y cortopunzante. Bodega de almacenamiento de residuos no autorizada.	31-01-2014 y 25-03-2014	059 y 710	06-02-2014 y 25-03-2014	NO
3	Sumario sanitario por deficiencias detectadas en programa de vigilancia sanitaria en Mutual Ovalle.	21-01-2014	227	17-02-2014	NO
4	Infracción al Código Sanitario	03-07-2014	852	09-07-2014	NO
5	Multa por no notificar accidente laboral con resultado de muerte y graves.	02-09-2014	5970	04-09-2014	NO
	<b><u>DIRECCION DEL TRABAJO</u></b>				
1	Protección a la maternidad: Separar ilegalmente de sus funciones a trabajadora amparada por fuero maternal.	12-10-2012	6182/12/69-2	07-12-2012	SI
2	Tiempo destinado a colación de una hora imputable a Jornada de trabajo.	26-12-2013	3368/13/13	07-01-2014	NO
3	No comparecencia del empleador en forma personal o por intermedio de mandatario o apoderado, sin causa justificada.	08-01-2014	3172/14/3	21-01-2014	NO
4	No informar accidente grave o fatal, agencia Lo Espejo.	10-01-2014	1313/1383/14/06	19-02-2014	NO
	Informar corrección de infracción, respecto de trabajadora con antecedentes de Renuncia Voluntaria anterior a la fecha en que se encontraba trabajando (24/12/2013).	10-01-2014	1313/1383/14/06	19-02-2014	NO
5	Multa administrativa, por no contar con registro de asistencia para Previsionistas contratados a tiempo completo, para validar el cumplimiento de horas trabajadas.	10-01-2014	1313/1383/14/5-1	19-02-2014	NO

## MUTUAL DE SEGURIDAD C.CH.C. Y FILIALES

Notas a los Estados Financieros Consolidados  
al 30 de septiembre de 2014 y 2013

### (61) Sanciones, continuación

#### SEREMI SALUD:

- 1 - Multa de 20 UTM, por infringir Art. 5° del Decreto Supremo N° 3, de 1985.
- 2 - Multa de 40 UTM, por infringir Art. 3,5,9,155,161,174 y demás del Código Sanitario, DFL N° 1/2006.
- 3 - Multa de 7 UTM, por infringir D.S. N° 6/09, N° 594/99, N° 283/97, N° 138/05, N° 133/04.
- 4 - Multa 100 UTM, por infracción al Código Sanitario.
- 5 - Multa 80 UTM, falta a Resolución Exenta N° 698/2013

#### DIRECCION DEL TRABAJO

- 1 - Multa de 40 UTM, por infringir Art. 33 y 506 del Código del trabajo, con relación al Art. 20 del Reglamento 969 de 1933.
- 2 - Multa de 60 UTM, por infringir Resolución N° 163 del 22/10/2013, en relación a sistema excepcional de distribución de Jornada de trabajo.
- 3 - Multa de 0,50 IMM, por infringir Arts. 29 y 30 del DFL N° 2 de 1967, del Ministerio del Trabajo y Previsión Social.
- 4 - Multa de UTM 75, por no informar accidente grave o fatal.  
- Multa de UTM 60, por entregar información corregida la infracción.
- 5 - Multa de 40 UTM, por no cumplir con el registro de asistencia de funcionarios contratados por la empresa.

### (62) Hechos posteriores

Conforme a lo señalado en Circular N°2897 y N°2973, del 7 de enero de 2013 y 2014 respectivamente, en Mutual quedan pendientes de constituir reservas por un monto de M\$21.024.000 de acuerdo al siguiente detalle:

	<b>M\$</b>
Aplicación tasa y tabla 2006 stock pensionados al 31 de diciembre de 2013	14.347.208
Aplicación tasa y tabla 2006 stock pensionados a septiembre de 2014	(5.755.500)
Aplicación tasa y tabla 2006 stock viudas y orfandad	3.089.338
Capital viudas menor 45 y orfandad de 18 a 24 años	9.342.954
Total	<u><u>21.024.000</u></u>

## MUTUAL DE SEGURIDAD C.CH.C. Y FILIALES

Notas a los Estados Financieros Consolidados  
al 30 de septiembre de 2014 y 2013

### Hechos relevantes

Entre el 01 de enero de 2014 y a la fecha de emisión de los presentes estados financieros, no han ocurrido hechos relevantes que pudieran tener un efecto significativo en las cifras presentadas en ellos.

### Análisis razonado de los estados financieros

Se presenta cuadro con los principales indicadores financieros comparativos al 30 de septiembre 2014 y 2013.

INDICADORES FINANCIEROS			30-09-2014	30-09-2013
Liquidez	Prueba Acida	Act. Corrientes menos Inventario	2,79	3,12
		Pasivos Corrientes		
	Liquidez	Activo Corrientes	2,83	3,17
		Pasivo Corrientes		
Solvencia	Total Activos	2,14	2,33	
	Total Pasivos			
Endeudamiento	Razon de Endeudamiento	Total Pasivo Exigible	0,87	0,75
		Patrimonio		
	Proporción de la Deuda	Pasivo Corriente	0,27	0,30
		Total Pasivo Exigible		
		Pasivo No Corriente	0,73	0,70
Rentabilidad	ROA	Utilidad	1,88%	2,6%
		Total Activos		
	ROE	Utilidad	3,53%	4,6%
		Patrimonio		

**Gasto promedio por trabajador cotizante:** El crecimiento promedio de la cartera de trabajadores fue menor al crecimiento promedio de los gastos operacionales (-5,7% v/s 6,77% respectivamente). Esto debido al aumento de los días pagados de subsidios y mayor monto en capitales representativos de pensiones vigentes.

**Trabajadores promedio:** en 12 meses (Sep 13- Sep 14) la cartera se incrementó 2,08% lo que se traduce en un aumento de 38.696 trabajadores. El aumento de trabajadores ha ido decreciendo en tendencia con respecto a otros meses debido al entorno económico.

**Efecto ingresos:** se tiene un 10,6% (+MM\$19.837) más de ingresos operacionales respecto al mismo periodo Enero – Septiembre del año 2013 y 1,67% sobre ppto. 2014 (+MM\$3.388), dado por:

- Crecimiento en Rem. Promedio de cartera Mutual.
- Rentas de inversión.

**Efecto gasto:** se tiene un 15,7% (+MM\$28.149) más de gastos operacionales respecto al mismo periodo enero –septiembre del año 2013 y 6,8% sobre ppto. 2014 (+MM\$13.166), dado por:

- Crecimiento de los días pagados de subsidios
- Mayor valor de la constitución de capitales representativos que respaldan reservas

Santiago, 14 de noviembre de 2014.  
GG – 269 / 2014

Señor  
Claudio Ibáñez González  
Superintendente de Seguridad Social  
Presente

Ref.: Circular 2801 del 11 de  
enero de 2012.

De nuestra consideración:

Adjuntamos Declaración de Responsabilidad de los Estados Financieros Individuales y Consolidados con Notas Explicativas al 30 de septiembre de 2014. Dichos informes son enviados mediante correo electrónico: [fupefmutuales@suseso.cl](mailto:fupefmutuales@suseso.cl), dando así cumplimiento a lo establecido en dicha Circular.

Atentamente,



Cristian Moraga Torres  
Gerente General

CMT/NDG/rmm



**DECLARACION DE RESPONSABILIDAD**

**Estados Financieros al 30 de Septiembre de 2014 y 2013**


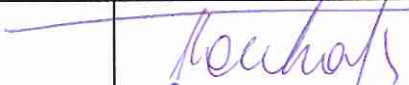





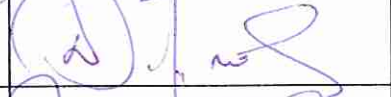

**Razón Social :** Mutua de Seguridad C.Ch.C.  
**RUT :** 70.285.100-9

En cumplimiento de lo dispuesto por la Superintendencia de Seguridad Social, los abajo firmantes, en su carácter de directores que representan la mayoría requerida por los estatutos sociales para la adopción de acuerdos y el Gerente General, declaran bajo juramento con fecha 29 de Octubre de 2014, que han tomado conocimiento y aprobado la información sobre los estados financieros de Mutua de Seguridad C.Ch.C al 30 de Septiembre de 2014-2013 y se hacen responsables de su veracidad.

CONSOLIDADO (X)

INDIVIDUAL (X)

Estados de Situación Financiera  
 Estado de Resultado Integral  
 Estado de Cambios en el Patrimonio Neto  
 Estado de Flujo de Efectivo Directo  
 Notas Explicativas a los Estados Financieros  
 Hechos Relevantes  
 Análisis Razonado de los Estados Financieros

RUT	Nombre	Cargo	Firma
9.211.040-0	GUSTAVO VICUÑA MOLINA	PRESIDENTE	
5.391.149-8	JOSÉ IGNACIO CONCHA BESA	DIRECTOR EMPRESARIAL	
4.523.286-7	JUAN MACKENNA IÑIGUEZ	DIRECTOR EMPRESARIAL	
5.126.775-3	ROBERTO MORRISON YONGE	DIRECTOR EMPRESARIAL (SUPLENTE)	
5.528.181-5	VICTOR PARRA RUBILAR	DIRECTOR LABORAL	
13.903.692-1	FRANCISCO DOSQUE CONCHA	DIRECTOR LABORAL	
12.523.455-0	CRISTIAN MORAGA TORRES	GERENTE GENERAL	
14.047.787-7	NICOLAS DUPRE GRAIDE	GERENTE DE ADMINISTRACIÓN Y FINANZAS	
9.520.200-4	ROSA MOYA MUÑOZ	CONTADOR GENERAL	

Santiago, 29 de Octubre de 2014.