

*Estados Financieros*

***MUTUAL DE SEGURIDAD C.CH.C.***

*Santiago, Chile*

*30 de junio de 2016 y 2015 y al 31 de diciembre de 2015*

**MUTUAL DE SEGURIDAD C.CH.C.**  
**Estados de Situación Financiera**  
**30 de junio de 2016, 2015 y al 31 de diciembre de 2015**

**1. IDENTIFICACIÓN**

**ANEXO I Formato FUPEF - NIFCH al 30 de Junio de 2016 y Diciembre 2015**

1.00	IDENTIFICACIÓN	
1.01	Razon Social	MUTUAL DE SEGURIDAD CAMARA CHILENA DE LA CONSTRUCCION
1.02	Naturaleza Juridica	CORPORACION DE DERECHO PRIVADO SIN FINES DE LUCRO
1.03	RUT	70.285.100-9
1.04	Domicilio	AV. LIBERTADOR BERNARDO O'HIGGINS 194
1.05	Región	METROPOLITANA
1.06	Teléfono	27879118
1.07	E-mail	ggeneral@mutual.cl
1.08	Representante Legal	MORAGA TORRES CRISTIAN
1.09	Gerente General	MORAGA TORRES CRISTIAN
1.10	Directorio	

Cargo	R (*)	Nombre	Rut
Presidente	( E )	LORENZO CONSTANS GORRI	5.816.225-6
Director	( E )	LORENZO CONSTANS GORRI	5.816.225-6
Director	( E )	MANUEL ANTONIO ERRAZURIZ RUIZ TAGLE	5.616.237-2
Director	( E )	LEONARDO DANERI JONES	6.334.547-4
Director	( T )	ROBERTO PEREZ SERPA	8.632.497-0
Director	( T )	RODRIGO SERVIERI FLORES	12.130.259-4
Director	( T )	FRANCISCO DOSQUE CONCHA	13.903.692-1

1.11	Número de entidades empleadoras adherentes	79.764
1.12	Número de trabajadores afiliados	1.998.748
1.13	Número de pensionados	Invalidez: 3.517 Viudez : 3.573 Orfandad: 1.908
1.14	Número de trabajadores de la Mutualidad	Permanentes : 4.137 Plazo Fijo : 318
1.15	Patrimonio	M\$ 237.673.406

(\*) Indicar (T) para representantes de los trabajadores, (E) para representantes de empresas y (P) para directores profesionales.

**MUTUAL DE SEGURIDAD C.CH.C.**  
Estados de Situación Financiera  
30 de junio de 2016, 2015 y al 31 de diciembre de 2015

**CONTENIDO**

Estados de Situación Financiera

Estados de Resultados Integrales

Estados de Cambios en el Patrimonio Neto

Estados de Flujos de Efectivo

Notas a los Estados Financieros

M\$ : Cifras expresadas en miles de pesos chilenos

UF : Cifras expresadas en unidades de fomento

**MUTUAL DE SEGURIDAD C.CH.C.**  
**Estados de Situación Financiera**  
**30 de junio de 2016, 2015 y al 31 de diciembre de 2015**

CODIGO	ACTIVOS	Nota	30-06-2016 M\$	31-12-2015 M\$
<b>Activo Corriente</b>				
11010	Efectivo y efectivo equivalente	(6)	23.385.191	11.771.341
11020	Activos financieros a costo amortizado	(7)	17.343.753	28.378.720
11030	Activos financieros a valor razonable con cambios en resultado	(8)	49.616.288	51.472.121
11040	Otros activos financieros	(9)	-	-
11050	Deudores previsionales, neto	(11)	22.878.182	25.352.213
11060	Aportes legales por cobrar, neto	(12)	2.212.348	1.663.216
11070	Deudores por venta servicios a terceros, neto	(13)	14.655.101	14.900.561
11080	Cuentas por cobrar a entidades relacionadas	(14)	2.765.244	811.808
11090	Otras cuentas por cobrar, neto	(15)	1.306.012	1.679.739
11100	Inventarios	(16)	2.250.383	2.051.153
11110	Activos de cobertura	(17)	-	-
11120	Gastos pagados por anticipado	(19)	501.334	245.636
11130	Activos por impuestos corrientes	(20)	2.185.502	2.172.710
11140	Otros activos corrientes	(21)	2.178.714	1.506.651
11200	Total activos corrientes en operación		<u>141.278.052</u>	<u>142.005.869</u>
	Activos no corrientes y grupos en desapropiación clasificados como mantenidos para la venta	(22)	-	-
11300	Total activo corriente		<u>141.278.052</u>	<u>142.005.869</u>
<b>Activo no Corriente</b>				
12010	Activos financieros a costo amortizado	(7)	189.518.472	159.009.627
12020	Otros activos financieros	(9)	-	-
12030	Deudores previsionales, neto	(11)	4.715.588	4.010.582
12040	Deudores por venta de servicios a terceros, neto	(13)	2.444.404	1.726.151
12050	Cuentas por cobrar a entidades relacionadas	(14)	-	-
12060	Otras cuentas por cobrar, neto	(15)	-	-
12070	Inversiones en asociadas y en negocios conjuntos contabilizadas por el método de la participación	(23)	25.822.277	26.980.414
12080	Otras inversiones contabilizadas por el método de la participación	(24)	-	11.457.585
12090	Activos de cobertura	(17)	-	-
12100	Intangibles, neto	(25)	6.197.424	5.965.273
12110	Propiedades, plantas y equipos, neto	(26)	134.855.015	135.446.946
12120	Propiedades de inversión	(27)	-	-
12130	Gastos pagados por anticipado	(19)	-	-
12140	Activos por impuestos diferidos	(34)	-	-
12150	Otros activos no corrientes	(21)	917.194	1.109.154
12000	Total activo no corriente		<u>364.470.374</u>	<u>345.705.732</u>
10000	Total Activos		<u>505.748.426</u>	<u>487.711.601</u>

**MUTUAL DE SEGURIDAD C.CH.C.**  
**Estados de Situación Financiera**  
**30 de junio de 2016, 2015 y 31 de diciembre de 2015**

CODIGO	PASIVOS Y PATRIMONIO NETO	Nota	30-06-2016 M\$	31-12-2015 M\$
<b>Pasivos</b>				
<b>Pasivo Corriente</b>				
21010	Pasivos financieros corrientes	(28)	-	-
21020	Prestaciones por pagar	(29)	5.214.490	12.470.758
21030	Acreedores comerciales y otras cuentas por pagar	(30)	6.010.333	6.425.339
21040	Cuentas por pagar a entidades relacionadas	(31)	2.709.243	2.585.980
21050	Capitales representativos de pensiones vigentes	(32)	7.623.810	7.064.670
21060	Reserva por prestaciones medicas por otorgar	(32)	3.149.676	3.149.676
21070	Reserva por subsidios por pagar	(32)	1.800.645	1.800.645
21080	Reserva por indemnizaciones por pagar	(32)	822.083	822.083
21090	Reserva adicional por insuficiencia de pasivos	(32)	-	-
21100	Reserva de siniestros ocurridos y no reportados (IBNR)	(32)	1.935.079	1.708.703
21110	Provisiones	(33)	33.183.058	23.036.491
21120	Retenciones, obligaciones previsionales e impuestos	(33)	3.590.854	3.889.067
21130	Impuestos por pagar	(34)	-	-
21140	Obligación post empleo y otros beneficios	(35)	629.595	603.019
21150	Pasivos de cobertura	(17)	-	-
21160	Otros pasivos corrientes	(36)	6.729	6.729
21170	Ingresos diferidos	(37)	-	-
21180	Pasivos devengados	(38)	4.994.556	5.928.849
21200	Subtotal pasivos corrientes		<u>71.670.151</u>	<u>69.492.009</u>
21300	Pasivos incluidos en grupos de activos clasificados como mantenidos para la venta	(39)	-	-
21000	Total pasivo corriente		<u>71.670.151</u>	<u>69.492.009</u>
<b>Pasivo no Corriente</b>				
22010	Pasivos financieros no corrientes	(28)	-	-
22020	Acreedores comerciales y otras cuentas por pagar	(30)	2.045.795	1.028.458
22030	Obligación por beneficios post empleo y otros beneficios	(35)	5.713.195	5.472.032
22040	Cuentas por pagar a entidades relacionadas	(31)	-	-
22050	Capitales representativos de pensiones vigentes	(32)	187.302.448	179.805.706
22060	Reserva por prestaciones médicas por otorgar	(32)	857.575	603.266
22070	Reserva por subsidios por pagar	(32)	23.491	278.212
22080	Reserva por indemnizaciones por pagar	(32)	157.265	373.513
22090	Reserva de siniestros ocurridos y no reportados (IBNR)	(32)	213.492	213.492
22100	Reserva adicional por insuficiencia de pasivos	(32)	-	-
22110	Pasivos de cobertura	(17)	-	-
22120	Pasivos por impuestos diferidos	(34)	-	-
22130	Otros pasivos no corrientes	(36)	91.608	94.400
22000	Total pasivo no corriente		<u>196.404.869</u>	<u>187.869.079</u>
<b>Patrimonio Neto</b>				
23010	Fondos acumulados		192.658.065	178.236.456
23020	Fondo de reserva eventualidades		6.189.555	5.720.028
23030	Fondo de contingencia	(40)	31.085.702	29.198.985
23040	Fondo de reservas de pensiones adicional		-	8.563.428
23050	Otras reservas	(41)	-	-
23060	Excedente (déficit) del ejercicio		7.740.084	8.631.616
23100	Total patrimonio		<u>237.673.406</u>	<u>230.350.513</u>
23110	Participación no controladora		-	-
23000	Total patrimonio neto		<u>237.673.406</u>	<u>230.350.513</u>
20000	Total Pasivos y Patrimonio Neto		<u>505.748.426</u>	<u>487.711.601</u>

**MUTUAL DE SEGURIDAD C.CH.C.**  
**Estados de Resultados Integrales**  
**Por los años terminados al 30 de junio de 2016 y 2015**

CODIGO	Nota	30-06-2016 M\$	30-06-2015 M\$
41010	Ingresos por cotización básica	72.646.503	67.177.129
41020	Ingresos por cotización adicional	53.358.832	51.731.869
41030	Ingresos por cotización extraordinaria	4.032.884	3.775.689
41040	Intereses, reajustes y multas por cotizaciones	(42) 1.973.936	1.248.814
41050	Rentas de inversiones financieras que respaldan reservas	(43) 3.007.664	2.674.614
41060	Ventas de servicios médicos a terceros	(44) 19.702.697	18.861.312
41070	Otros ingresos ordinarios	(54) 1.173.849	1.347.965
41000	Total ingresos ordinarios	<u>155.896.365</u>	<u>146.817.392</u>
42010	Subsidios	(45) (19.831.624)	(17.121.146)
42020	Indemnizaciones	(46) (2.518.075)	(2.094.330)
42030	Pensiones	(47) (9.152.517)	(9.110.236)
42040	Prestaciones médicas	(48) (60.101.000)	(54.370.680)
42050	Prestaciones preventivas de riesgos	(49) (22.337.995)	(22.575.964)
42060	Funciones técnicas	(50) (2.314.747)	(2.337.446)
42070	Variación de los capitales representativos de pensiones vigentes	(5.712.004)	(8.087.322)
42080	Variación de la reserva por prestaciones médicas por otorgar	(254.309)	1.702
42090	Variación de la reserva por subsidios por pagar	254.720	208.795
42100	Variación de la reserva por indemnizaciones por pagar	216.247	228.390
42110	Variación de la reserva por siniestros ocurridos y no reportados	(226.376)	(300.634)
42120	Variación de la reserva adicional por insuficiencia de pasivos	-	-
42130	Costo de prestaciones médicas a terceros	(44) (19.702.697)	(18.861.312)
42140	Pérdidas en inversiones financieras que respaldan reservas	(43) (6.050)	(57.041)
42150	Gastos de administración	(51) (10.491.846)	(10.493.914)
42160	Pérdida por deterioro (reversiones), neta	(53) (482.604)	(2.950.627)
42170	Otros egresos ordinarios	(54) (909.397)	(282.201)
42000	Total egresos ordinarios	<u>(153.570.274)</u>	<u>(148.203.966)</u>
43000	Margen bruto	<u>2.326.091</u>	<u>(1.386.574)</u>
44010	Ingresos de inversiones inmobiliarias	225.766	156.416
44020	Rentas de otras inversiones	(43) 2.645.339	2.549.307
44030	Pérdida en inversiones inmobiliarias	-	-
44040	Pérdidas en otras inversiones	(43) (846.351)	(1.070.204)
44050	Participación en utilidad (pérdida) de asociadas y de negocios Conjuntos	-	-
	contabilizadas por el método de la participación	(23)(24) (626.489)	11.470
44060	Otros ingresos	(54) 1.298.632	854.427
44070	Otros egresos	(54) (865.430)	(739.521)
44080	Diferencias de cambio	(55) (169.755)	(1.967)
44090	Utilidad (pérdida) por unidades de reajustes	(55) 3.752.281	2.891.367
44000	<b>Resultado antes de impuestos</b>	<u>7.740.084</u>	<u>3.264.721</u>
45010	Utilidad (pérdida) por operaciones discontinuadas	-	-
45020	(Gastos) ingresos por impuesto a la renta	(34) -	-
46000	Excedente (déficit) del ejercicio	<u>7.740.084</u>	<u>3.264.721</u>
47010	Utilidad (pérdida) atribuible a tenedores de instrumentos de participación en el patrimonio neto de la controladoras	7.740.084	3.264.721
47020	Utilidad (pérdida) de participaciones no controladoras	-	-
47000	Excedente (déficit) del ejercicio	<u>7.740.084</u>	<u>3.264.721</u>
48010	Revalorización de propiedades, planta y equipo	-	-
48020	Activos financieros a valor razonable con cambios en resultados	-	-
48030	Cobertura de flujo de caja	-	-
48040	Ajustes de conversión	-	-
48050	Ajustes de coligadas o asociadas	-	-
48060	Utilidad (pérdida) actuariales definidas como beneficios de planes de post empleo	(35) (367.078)	(508.500)
48070	Impuestos diferidos	(34) -	-
48000	Total otros ingresos y gastos integrales	<u>(367.078)</u>	<u>(508.500)</u>
49000	Total resultado integral	<u>7.373.006</u>	<u>2.756.221</u>

**MUTUAL DE SEGURIDAD C.CH.C.**  
**Estados de Cambio en el Patrimonio Neto**  
**Por los años terminados al 30 de junio de 2016 y al 31 de junio de 2015**

	Valoración de Reservas				Cuentas de Valoración		Fondos Acumulados					Total M\$	
	Fondo de reserva eventualidades M\$	Fondo de contingencias M\$	Fondo de reversa de pensiones adicional M\$	Otras reservas M\$	Ajustes de Inv. a valor razonable M\$	Ajustes acumulado por diferencia de conversión M\$	Excedente (déficit) de ejercicios Anteriores M\$	Excedente (déficit) de ejercicios M\$	Resultados en valuación de propiedades M\$	Resultados en cobertura de flujos de caja M\$	Otros resultados integrales M\$		Participaciones no controladoras M\$
<b>Saldo inicial al 01.01.2016</b>	<b>5.720.028</b>	<b>29.198.985</b>	<b>8.563.428</b>	-	-	-	<b>186.868.072</b>	-	-	-	-	-	<b>230.350.513</b>
Ajustes de periodos anteriores (presentación)	-	-	-	-	-	-	-	-	-	-	-	-	-
Incremento (decremento) resulta d comb de negocios	-	-	-	-	-	-	-	-	-	-	-	-	-
Resultado de gastos e ingresos integrales	-	-	-	-	-	-	-	-	-	-	-	-	-
Dividendos	-	-	-	-	-	-	-	-	-	-	-	-	-
Ajustes anual del fondo de reserva de eventualidades	469.527	-	-	-	-	-	(469.527)	-	-	-	-	-	-
Ingreso por cotización extraordinaria del 0,05%	-	-	-	-	-	-	-	-	-	-	-	-	-
Diferencia positiva del GPE menos GAP	-	1.886.717	-	-	-	-	(10.877.921)	-	-	-	-	-	(8.991.204)
0,25% del ingreso por cotización	-	-	-	-	-	-	(319.948)	-	-	-	-	-	(319.948)
Recursos del FC que exceden el límite del 100%	-	-	-	-	-	-	15.517.588	-	-	-	-	-	15.517.588
Gasto en pensiones y otros beneficios con cargo FC	-	-	-	-	-	-	-	-	-	-	-	-	-
Recalculo nuevas vidas útiles Activo fijo	-	-	-	-	-	-	-	-	-	-	-	-	-
Otros cargos (abonos) al FC	-	-	-	-	-	-	-	-	-	-	-	-	-
Aportes al fondo de reserva de pensiones adicional	-	-	(8.563.428)	-	-	-	8.563.428	-	-	-	-	-	-
Variaciones patrimoniales (VPP)	-	-	-	-	-	-	(61.458)	-	-	-	-	-	(61.458)
Recuperación de deuda castigada	-	-	-	-	-	-	11.345	-	-	-	-	-	11.345
Indemnización años de servicio (IAS)	-	-	-	-	-	-	(367.078)	-	-	-	-	-	(367.078)
Aplicación fondo contingencia	-	-	-	-	-	-	(6.206.436)	-	-	-	-	-	(6.206.436)
variaciones patrimoniales	-	-	-	-	-	-	-	-	-	-	-	-	-
Reservas beneficios económicos según circular 2897	-	-	-	-	-	-	-	-	-	-	-	-	-
Excedente (déficit) del ejercicio	-	-	-	-	-	-	-	7.740.084	-	-	-	-	7.740.084
<b>Saldo final al 30.06.2016</b>	<b>6.189.555</b>	<b>31.085.702</b>	-	-	-	-	<b>192.658.065</b>	<b>7.740.084</b>	-	-	-	-	<b>237.673.406</b>

Las notas adjuntas número 1 al 65 forman parte integral de estos estados financieros

**MUTUAL DE SEGURIDAD C.CH.C.**  
**Estados de Cambio en el Patrimonio Neto**  
**Por los años terminados al 30 de junio de 2016 y al 31 de junio de 2015**

	Valoración de Reservas				Cuentas de Valoración		Fondos Acumulados					Total M\$	
	Fondo de reserva eventualidades M\$	Fondo de contingencias M\$	Fondo de reversa de pensiones adicional M\$	Otras reservas M\$	Ajustes de Inv. a valor razonable M\$	Ajustes acumulado por diferencia de conversión M\$	Excedente (déficit) de ejercicios Anteriores M\$	Excedente (déficit) de ejercicios M\$	Resultados en valuación de propiedades M\$	Resultados en cobertura de flujos de caja M\$	Otros resultados integrales M\$		Participaciones no controladoras M\$
<b>Saldo inicial al 01.01.2015</b>	<b>5.251.465</b>	<b>27.497.621</b>	<b>8.143.104</b>	-	-	-	178.631.948	7.498.984	-	-	-	-	<b>227.023.122</b>
<b>Utilidad Ejercicio 2014</b>	-	-	-	-	-	-	<b>7.498.984</b>	<b>(7.498.984)</b>	-	-	-	-	-
Ajustes de períodos anteriores (presentación)	-	-	-	-	-	-	-	-	-	-	-	-	-
Incremento (decremento) resulta d comb de negocios	-	-	-	-	-	-	-	-	-	-	-	-	-
Resultado de gastos e ingresos integrales	-	-	-	-	-	-	-	-	-	-	-	-	-
Dividendos	-	-	-	-	-	-	-	-	-	-	-	-	-
Ajustes anual del fondo de reserva de eventualidades	468.563	-	-	-	-	-	(468.563)	-	-	-	-	-	-
Ingreso por cotización extraordinaria del 0,05%	-	-	-	-	-	-	-	-	-	-	-	-	-
Diferencia positiva del GPE menos GAP	-	1.701.364	-	-	-	-	(16.349.240)	-	-	-	-	-	(14.647.876)
0,25% del ingreso por cotización	-	-	-	-	-	-	(614.251)	-	-	-	-	-	(614.251)
Recursos del FC que exceden el límite del 100%	-	-	-	-	-	-	20.155.596	-	-	-	-	-	20.155.596
Gasto en pensiones y otros beneficios con cargo FC	-	-	-	-	-	-	-	-	-	-	-	-	-
Recalculo nuevas vidas útiles Activo fijo	-	-	-	-	-	-	-	-	-	-	-	-	-
Otros cargos (abonos) al FC	-	-	-	-	-	-	-	-	-	-	-	-	-
Aportes al fondo de reserva de pensiones adicional	-	-	420.324	-	-	-	(420.324)	-	-	-	-	-	-
Variaciones patrimoniales (VPP)	-	-	-	-	-	-	135.378	-	-	-	-	-	135.378
Recuperación de deuda castigada	-	-	-	-	-	-	59	-	-	-	-	-	59
Indemnización años de servicio (IAS)	-	-	-	-	-	-	(399.477)	-	-	-	-	-	(399.477)
Aplicación fondo contingencia	-	-	-	-	-	-	(4.893.340)	-	-	-	-	-	(4.893.340)
variaciones patrimoniales	-	-	-	-	-	-	-	-	-	-	-	-	-
Reservas beneficios económicos según circular 2897	-	-	-	-	-	-	(5.040.314)	-	-	-	-	-	(5.040.314)
Excedente (déficit) del ejercicio	-	-	-	-	-	-	-	8.631.616	-	-	-	-	8.631.616
<b>Saldo final al 31.12.2015</b>	<b>5.720.028</b>	<b>29.198.985</b>	<b>8.563.428</b>	-	-	-	<b>178.236.456</b>	<b>8.631.616</b>	-	-	-	-	<b>230.350.513</b>

Las notas adjuntas número 1 al 65 forman parte integral de estos estados financieros



**MUTUAL DE SEGURIDAD C.CH.C.**  
**Estados de Flujos de Efectivo (Metodo Directo)**  
**Por los años terminados al 30 de junio de 2016 y 2015**

CODIGO		Nota	30-06-2016 M\$	30-06-2015 M\$
91110	Recaudación por cotización básica		74.130.922	67.655.952
91120	Recaudación por cotización adicional		54.348.444	52.051.085
91130	Recaudación por cotización extraordinaria		3.849.607	3.601.908
91140	Recaudación por intereses, reajustes y multas por cotizaciones		1.973.936	1.248.814
91150	Rentas de inversiones financieras		4.484.737	2.998.074
91160	Recaudación por ventas de servicios a terceros		23.381.773	22.483.738
91170	Otros ingresos percibidos	(56)	2.263.701	2.010.774
<b>91100</b>	<b>Total ingresos de actividades de la operación</b>		<b>164.433.120</b>	<b>152.050.345</b>
91510	Egresos por pago de subsidios		(19.703.908)	(17.554.961)
91520	Egresos por pago de indemnizaciones		(2.503.068)	(2.094.330)
91530	Egresos por pago de pensiones		(9.098.217)	(8.986.331)
91540	Egresos por prestaciones médicas		(46.975.257)	(44.654.991)
91550	Egresos por prestaciones preventivas de riesgos		(18.602.600)	(19.919.214)
91560	Egresos por funciones técnicas		(1.903.615)	(2.035.277)
91570	Egresos por prestaciones médicas a terceros		(19.202.316)	(18.180.646)
91580	Egresos por administración		(7.559.241)	(8.268.945)
91590	Gastos financieros		(115.347)	(733.375)
91600	Otros egresos efectuados	(56)	(1.774.827)	(547.460)
91610	Impuesto al valor agregado y otros similares pagados		(5.579.662)	(5.308.900)
<b>91500</b>	<b>Total egresos de actividades de la operación</b>		<b>(133.018.058)</b>	<b>(128.284.430)</b>
<b>91000</b>	<b>Flujo neto positivo (negativo) originado por actividades de la operación</b>		<b>31.415.062</b>	<b>23.765.915</b>
92110	Obtención de préstamos		-	-
92120	Otras fuentes de financiamiento	(57)	-	-
<b>92100</b>	<b>Total ingresos de actividades de financiamiento</b>		<b>-</b>	<b>-</b>
92510	Pago de préstamos (menos)		(14.532)	(1.059.756)
92520	Otros desembolsos por financiamiento (menos)	(57)	-	-
<b>92500</b>	<b>Total egresos de actividades de financiamiento</b>		<b>(14.532)</b>	<b>(1.059.756)</b>
<b>92000</b>	<b>Flujo neto positivo (negativo) originado por actividades de financiamiento</b>		<b>(14.532)</b>	<b>(1.059.756)</b>
93110	Ventas de propiedades, planta y equipo		950.124	879.827
93120	Venta de propiedades de inversión		-	-
93130	Ventas de participaciones en asociadas contabilizadas por el método de la participación		-	-
93140	Ventas de inversiones financieras que respaldan reservas		-	-
93150	Ventas de otros instrumentos financieros		-	-
93160	Otros ingresos percibidos	(58)	-	-
<b>93100</b>	<b>Total ingresos de actividades de inversión</b>		<b>950.124</b>	<b>879.827</b>
93510	Inversiones en propiedades planta y equipos		(3.448.347)	(3.276.193)
93520	Pago de intereses capitalizados		-	-
93530	Inversiones en participación en asociadas y en negocios conjuntos contabilizados por el método de la participación		-	-
93540	Inversiones en activos financieros que respaldan reservas		(19.979.951)	(19.620.554)
93550	Inversiones en otros activos financieros		2.861.249	1.683.052
93560	Otros desembolsos de inversión		-	-
<b>93500</b>	<b>Total egresos de actividades de inversión</b>		<b>(20.567.049)</b>	<b>(21.213.695)</b>
<b>93000</b>	<b>Flujo neto positivo (negativo) originado por actividades de inversión</b>		<b>(19.616.925)</b>	<b>(20.333.868)</b>
<b>94000</b>	<b>Flujo neto total positivo (negativo) del ejercicio</b>		<b>11.783.605</b>	<b>2.372.291</b>
94500	Efecto de las variaciones de los tipos de cambio		(169.755)	(1.967)
<b>95000</b>	<b>Variación neta del efectivo y efectivo equivalente</b>		<b>11.613.850</b>	<b>2.370.324</b>
<b>95500</b>	<b>Saldo inicial del efectivo y efectivo equivalente</b>		<b>11.771.341</b>	<b>7.034.776</b>
<b>96000</b>	<b>Saldo final del efectivo y efectivo equivalente</b>		<b>23.385.191</b>	<b>9.405.100</b>

Las notas adjuntas número 1 al 65 forman parte integral de estos estados financieros

**MUTUAL DE SEGURIDAD C.CH.C.**  
Notas a los Estados Financieros  
30 de junio de 2016 y 2015 y al 31 de diciembre de 2015

**Indice**

- Nota 1 - Información General
- Nota 2 - Bases de Presentación de los Estados Financieros y Políticas Contables Aplicadas
- Nota 4 - Gestión de Riesgos
- Nota 5 - Estimaciones y Criterios Contables
- Nota 6 - Efectivo y Efectivo Equivalente
- Nota 7 - Activos Financieros a Costo Amortizado
- Nota 8 - Activos Financieros a Valor Razonable
- Nota 9 - Otros Activos Financieros
- Nota 10 - Instrumentos Financieros por Categoría
- Nota 11 - Deudores Previsionales, Neto
- Nota 12 - Aportes Legales por Cobrar, Neto
- Nota 13 - Deudores por Venta Servicios a Terceros, Neto
- Nota 14 - Cuentas por Cobrar a Entidades relacionadas
- Nota 15 - Otras Cuentas por Cobrar, Neto
- Nota 16 - Inventarios
- Nota 17 - Activos y Pasivos de Cobertura
- Nota 18 - Activos Entregados en Garantía Sujetos a Venta o a una Nueva Garantía
- Nota 19 - Gastos Pagados por Anticipado
- Nota 20 - Activos por Impuestos Corrientes
- Nota 21 - Otros Activos Corrientes y no Corrientes
- Nota 22 - Activos no Corrientes y Grupos en Desapropiación Clasificados como Mantenidos para la Venta
- Nota 23 - Inversiones en Asociadas y en Negocios Conjuntos Contabilizadas por el Método de la Participación
- Nota 24 - Otras Inversiones Contabilizadas por el Método de la Participación
- Nota 25 - Activos Intangibles, Neto
- Nota 26 - Propiedades, Planta y Equipo, Neto
- Nota 27 - Propiedades de Inversión

**MUTUAL DE SEGURIDAD C.CH.C.**  
Notas a los Estados Financieros  
30 de junio de 2016 y 2015 y al 31 de diciembre de 2015

Indice

Nota 28 - Pasivos Financieros
Nota 29 - Prestaciones por Pagar
Nota 30 - Acreedores Comerciales y otras Cuentas por Pagar
Nota 31 - Cuentas por Pagar a Entidades relacionadas
Nota 32 - Reservas por Contratos de Seguros
Nota 33 - Provisiones, Retenciones, Obligaciones Previsionales e Impuestos
Nota 34 - Impuesto Corriente e Impuestos Diferidos
Nota 35 - Obligaciones por Beneficios Post - Empleo
Nota 36 - Otros Pasivos
Nota 37 - Ingresos Diferidos
Nota 38 - Pasivos Devengados
Nota 39 - Pasivos Incluidos en Grupos de Activos Clasificados como Mantenedos para la Venta
Nota 40 - Fondo de Contingencia
Nota 41 - Otras Reservas
Nota 42 - Intereses, Reajustes y Multas por Cotizaciones
Nota 43 - Rentas de Inversiones
Nota 44 - Ventas de Servicios Médicos a Terceros y Costo de Prestaciones Médicas a Terceros
Nota 45 - Subsidios
Nota 46 - Indemnizaciones
Nota 47 - Pensiones
Nota 48 - Prestaciones Médicas
Nota 49 - Prestaciones Preventivas de Riesgos
Nota 50 - Funciones Técnicas
Nota 51 - Gastos de Administración
Nota 52 - Estipendios del Directorio
Nota 53 - Pérdidas por Deterioro (Reversiones)
Nota 54 - Otros Ingresos y otros Egresos
Nota 55 - Diferencia de Cambio y otras Unidades de Reajuste
Nota 56 - Otros Ingresos Percibidos - otros Egresos Efectuados
Nota 57 - Otras Fuentes de Financiamiento - otros Desembolsos por Financiamiento
Nota 58 - Otros Ingresos de Inversión - otros Desembolsos de Inversión
Nota 59 - Contingencias
Nota 60 - Compromisos
Nota 61 - Combinaciones de Negocios
Nota 62 - Transacciones con partes relacionadas
Nota 63 - Negocios Conjuntos
Nota 64 - Sanciones
Nota 65 - Hechos Posteriores
Hechos Relevantes
Anexo Analisis Razonado

**MUTUAL DE SEGURIDAD C.CH.C.**  
Notas a los Estados Financieros  
30 de junio de 2016 y 2015 y al 31 de diciembre de 2015

**Nota 1 - Información General**

**a) Constitución y objetivo de la Institución**

Mutual de Seguridad de la Cámara Chilena de la Construcción, en adelante “Mutual”, obtuvo su personería jurídica mediante el Decreto Supremo N°3026, de 18 de octubre de 1963, del Ministerio de Justicia, mismo Decreto que aprobó sus Estatutos.

La Mutual es una corporación de derecho privado regida por las normas contenidas en el Título XXXIII del Código Civil y tiene por objeto administrar, sin fines de lucro, el Seguro Social Obligatorio contra Riesgos de Accidentes del Trabajo y Enfermedades Profesionales y de otros aspectos relacionados con la salud de los trabajadores que presten servicios a las entidades empleadoras adherentes, y el mismo seguro respecto de otras personas que, en virtud de autorización legal, puedan cubrir sus riesgos profesionales en la Mutual, de acuerdo con las disposiciones de la Ley N°16.744 y su reglamentación complementaria.

Las actividades de la Mutual son fiscalizadas por la Superintendencia de Seguridad Social, según lo establece el Artículo 20 del Decreto Supremo N°285, de 26 de febrero de 1969, del Ministerio del Trabajo y Previsión Social.

Su sede corporativa se encuentra ubicada en Avenida Libertador Bernardo O’Higgins N°4850, pisos 12 al 20, Estación Central.

**b) Gobierno corporativo**

Mutual de Seguridad de la Cámara Chilena de la Construcción ha asumido el desafío de adherir a prácticas de Gobierno Corporativo para alcanzar mejoras en la gestión, en la estrategia corporativa, poner foco en la creación de valor a largo plazo, en general contribuir a un mejor desempeño, con menor costo de capital y en definitiva una mayor valoración de la organización, lograr agilidad en la gestión y una mayor valoración de la Mutual, agregando así un elemento adicional a nuestras acciones orientadas a alcanzar nuestros propósitos corporativos, cumplir con nuestra Misión y con el compromiso y la responsabilidad.

Para materializar este desafío, el Directorio de Mutual cuenta con los siguientes Comités que le apoyan en llevar adelante un adecuado Gobierno Corporativo:

- **Comité de Estrategia**

Tiene por propósito orientar al Directorio y supervisar a la Administración Superior respecto a la Planificación Estratégica, el avance de su implementación y el desarrollo y revisión de las políticas de Gobierno Corporativo.

- **Comité de Auditoría**

Creado con el cometido de asistir al Directorio en sus funciones de vigilancia y control sobre la información financiera, independencia del auditor externo y lo adecuado del control interno, poniendo énfasis tanto en aspectos de cumplimiento legal y normativo, como éticos.

**MUTUAL DE SEGURIDAD C.CH.C.**  
Notas a los Estados Financieros  
30 de junio de 2016 y 2015 y al 31 de diciembre de 2015

**Nota 1 - Información General (continuación)**

**b) Gobierno corporativo (continuación)**

- **Comité de Riesgos**

Su objetivo es apoyar al Directorio en lo relativo a la gestión de riesgos de la organización. Esto es el adecuado proceso de identificación, análisis, evaluación, mitigación e información de los principales riesgos (Estratégicos, Financieros y Operacionales) de Mutual de Seguridad de cara al cumplimiento de los objetivos establecidos.

- **Comité de Capital Humano**

Tiene por propósito orientar y supervisar a la Administración Superior, en el adecuado manejo de los aspectos de gestión de personas en la Mutual, para asegurar la correcta aplicación de las políticas generales establecidas.

- **Comité de Cultura de Seguridad**

Tiene como objetivo orientar al Directorio y supervisar a la Administración Superior, respecto a los esfuerzos que se realizan por desarrollar Cultura de Seguridad en Chile.

**c) Administración**

La Administración y dirección de Mutual está a cargo de un Directorio Paritario compuesto de seis miembros titulares; tres en representación de los adherentes y tres en representación de los trabajadores afiliados. Este Directorio es proclamado en Junta General Ordinaria de Adherentes.

**Nota 2 - Bases de Presentación de los Estados Financieros y Políticas Contables Aplicadas**

**2.1) Bases de preparación**

Los presentes estados financieros de Mutual de Seguridad de la Cámara Chilena de la Construcción terminados al 30 de junio de 2016 y 2015 y al 31 de diciembre de 2015, han sido preparados de acuerdo con Normas Internacionales de contabilidad y de Información Financiera (IAS e IFRS) y con las normas e instrucciones impartidas por la Superintendencia de Seguridad Social, las que primarán sobre las IFRS en caso de existir discrepancias.

Las notas a los estados financieros contienen información adicional a la presentada en los estados de situación financiera, resultados integrales, cambios en el patrimonio neto y flujos de efectivo.

Los estados financieros han sido preparados para reflejar la situación financiera individual de la Mutual de Seguridad de la Cámara Chilena de la Construcción, a base de los criterios definidos en las Circular N°2695 de la Superintendencia de Seguridad Social, antes de proceder a la consolidación línea a línea, de los estados financieros de las Filiales detalladas en Nota 23 a los estados financieros. En consecuencia, para su adecuada interpretación, estos estados financieros deben ser leídos y analizados en conjunto con los estados financieros consolidados de la Mutual de Seguridad de la Cámara Chilena de la Construcción y Filiales.

**MUTUAL DE SEGURIDAD C.CH.C.**  
Notas a los Estados Financieros  
30 de junio de 2016 y 2015 y al 31 de diciembre de 2015

**Nota 2 - Bases de Presentación de los Estados Financieros y Políticas Contables Aplicadas (continuación)**

**2.1) Bases de preparación (continuación)**

El Directorio de Mutual ha tomado conocimiento de la información contenida en estos estados financieros, y se declara responsable de la veracidad de la información incorporada en los mismos, y de la aplicación de los principios y criterios incluidos en las IFRS. Los presentes estados financieros fueron aprobados por el Directorio en sesión celebrada con fecha 28 de julio de 2016.

Los presentes estados financieros cubren los siguientes períodos:

- Estados de situación financiera al 30 de junio de 2016 y 2015.
- Estados de resultados integrales por los años terminados al 30 de junio de 2016 y 2015.
- Estados de cambios en el patrimonio neto por los años terminados al 30 de junio de 2016 y 31 de diciembre de 2015
- Estados de flujos de efectivo directo por los años terminados al 30 de junio de 2016 y 31 de diciembre de 2015.

La preparación de los estados financieros conforme a las IFRS requiere el uso de ciertas estimaciones contables críticas. También exige a la Administración que ejerza su juicio en el proceso de aplicación de las políticas contables de la Mutual. En Nota 5 se revelan las áreas que implican un mayor grado de juicio o complejidad o las áreas donde las hipótesis y estimaciones son significativas para los estados financieros.

**a) Normas adaptadas con anticipación por el grupo**

El grupo no ha adaptado nuevas normas vigentes con anticipación.

**MUTUAL DE SEGURIDAD C.CH.C.**  
 Notas a los Estados Financieros  
 30 de junio de 2016 y 2015 y al 31 de diciembre de 2015

**Nota 2 - Bases de Presentación de los Estados Financieros y Políticas Contables Aplicadas (continuación)**

**2.1) Bases de preparación (continuación)**

**b) Normas, modificaciones e interpretaciones a las normas existentes que no han entrado en vigencia, y que la Mutuality no ha adoptado con anticipación**

Nuevas NIIF	Fecha de Aplicación Obligatoria
NIIF 9, Instrumentos Financieros	Períodos anuales que comienzan en o después del 1 de enero de 2018. Se permite adopción anticipada.
NIIF 14 Cuentas Regulatorias Diferidas	Períodos anuales que comienzan en o después del 1 de enero de 2016. Se permite adopción anticipada.
NIIF 15 Ingresos de Contratos con Clientes	Períodos anuales que comienzan en o después del 1 de enero de 2017. Se permite adopción anticipada.
Enmiendas a NIIFs	Fecha de Aplicación Obligatoria
NIC 19, Beneficios a los empleados – contribuciones de empleados	Períodos anuales iniciados en o después del 1 de julio de 2014 (1 de enero de 2015). Se permite adopción anticipada.
NIIF 11, Acuerdos Conjuntos: Contabilización de Adquisiciones de Participaciones en Operaciones Conjuntas	Períodos anuales que comienzan en o después del 1 de enero de 2016. Se permite adopción anticipada.
NIC 16, Propiedad, Planta y Equipo, y NIC 38, Activos Intangibles: Clarificación de los métodos aceptables de Depreciación y Amortización.	Períodos anuales que comienzan en o después del 1 de enero de 2016. Se permite adopción anticipada.
NIIF 10, Estados Financieros Consolidados, y NIC 28, Inversiones en Asociadas y Negocios Conjuntos: Transferencia o contribución de activos entre un inversionista y su asociada o negocio conjunto.	Períodos anuales que comienzan en o después del 1 de enero de 2016. Se permite adopción anticipada.
NIC 41, Agricultura, y NIC 16, Propiedad, Planta y Equipo: Plantas que producen frutos.	Períodos anuales que comienzan en o después del 1 de enero de 2016. Se permite adopción anticipada.
NIC 27, Estados Financieros Separados, Método del Patrimonio en los Estados Financieros Separados.	Períodos anuales que comienzan en o después del 1 de enero de 2016. Se permite adopción anticipada.

Una serie de nuevas normas, modificaciones a normas e interpretaciones son aplicadas a los períodos anuales que comienzan después del 1 de enero de 2015, y no han sido aplicadas en la preparación de estos estados financieros. La Compañía no planea adoptar estas normas anticipadamente. La Administración de la Sociedad ha evaluado las normas antes señaladas y estima que estas no tendrán un impacto significativo en la confección de sus estados financieros.

**MUTUAL DE SEGURIDAD C.CH.C.**  
 Notas a los Estados Financieros  
 30 de junio de 2016 y 2015 y al 31 de diciembre de 2015

**Nota 2 - Bases de Presentación de los Estados Financieros y Políticas Contables Aplicadas (continuación)**

**2.1) Bases de preparación (continuación)**

**b) Normas, modificaciones e interpretaciones a las normas existentes que no han entrado en vigencia, y que la Mutuality no ha adoptado con anticipación (continuación)**

Nuevas normas e interpretaciones con aplicación efectiva a contar del 1 enero de 2014

Nuevas NIIF y en Enmiendas	Fecha de Aplicación Obligatoria
NIC 36, <i>Deterioro de Valor de Activos</i> – Revelación de Valor Recuperable para Activos No Financieros	Períodos anuales iniciados en, o después del 1 de enero de 2014.
NIC 39, <i>Instrumentos Financieros – Reconocimiento y Medición</i> – Novación de Derivados y Continuación de Contabilidad de Cobertura	Períodos anuales iniciados en, o después del 1 de enero de 2014.
NIC 27, <i>Estados Financieros Separados</i> , NIIF 10, <i>Estados Financieros Consolidados</i> y NIIF 12, <i>Revelaciones de Participaciones en Otras Entidades</i> . Todas estas modificaciones aplicables a Entidades de Inversión, estableciendo una excepción de tratamiento contable y eliminando el requerimiento de consolidación.	Períodos anuales iniciados en, o después del 1 de enero de 2014.
NIC 32, <i>Instrumentos Financieros – Presentación</i> : La Modificación se centró en cuatro principales áreas: el significado de "actualmente tiene un derecho legal de compensación", la aplicación y liquidación de la realización simultánea, la compensación de los montos de garantías y la unidad de cuenta para la aplicación de los requisitos de compensación.	Períodos anuales iniciados en, o después del 1 de enero de 2014.
Nuevas Interpretaciones	Fecha de Aplicación Obligatoria
CINIIF 21, <i>Gravámenes</i>	Períodos anuales iniciados en o después del 1 de enero de 2014. Se permite adopción anticipada.

La aplicación de estas nuevas Normas Internacionales de Información Financiera no ha tenido impacto significativo en las políticas contables de la Sociedad y en los montos reportados en estos Estados Financieros, sin embargo, podrían afectar la contabilización de futuras transacciones o acuerdos.



**MUTUAL DE SEGURIDAD C.CH.C.**  
Notas a los Estados Financieros  
30 de junio de 2016 y 2015 y al 31 de diciembre de 2015

**Nota 2 - Bases de Presentación de los Estados Financieros y Políticas Contables Aplicadas (continuación)**

**2.2) Bases de consolidación**

Esta Nota no es aplicable, ya que el presente informe corresponde a estados financieros individuales.

**2.3) Transacciones en moneda extranjera**

**a) Moneda de presentación y moneda funcional**

Las partidas incluidas en los presentes estados financieros de la Mutual se valoran utilizando la moneda del entorno económico principal en que la Entidad opera. Los estados financieros se presentan en pesos chilenos, que es la moneda funcional y de presentación de la Mutual. Toda la información presentada en pesos chilenos ha sido redondeada a la unidad de mil más cercana (M\$).

Las transacciones que se realizan en una moneda distinta a la moneda funcional se convierten a la tasa de cambio vigente a la fecha de la transacción. Los activos y pasivos monetarios expresados en monedas distintas a la funcional se convierten a las tasas de cambio de cierre. Las ganancias y pérdidas por la reconversión se incluyen en el estado de resultados integrales dentro del rubro diferencias de cambio.

Al 30 de junio de 2016 y 31 de diciembre de 2015, los tipos de cambio de las monedas son los siguientes:

	<b>30-06-2016</b>	<b>31-12-2015</b>
	<b>M\$</b>	<b>M\$</b>
Unidades de Fomento (UF)	26.052,07	25.629,09
Dólares estadounidenses (US\$)	<u>661,37</u>	<u>710,16</u>

Las “Unidades de Fomento” (UF) son unidades de reajuste las cuales son convertidas a pesos chilenos. La variación de la tasa de cambio es registrada en el estado de resultados integrales en el ítem resultado por unidades de reajuste.

**MUTUAL DE SEGURIDAD C.CH.C.**  
Notas a los Estados Financieros  
30 de junio de 2016 y 2015 y al 31 de diciembre de 2015

**Nota 2 - Bases de Presentación de los Estados Financieros y Políticas Contables Aplicadas (continuación)**

**2.3) Transacciones en moneda extranjera (continuación)**

**b) Transacciones y saldos en moneda extranjera**

Las transacciones en moneda extranjera se convierten a la moneda funcional utilizando los tipos de cambio vigentes en las fechas de las transacciones. Las pérdidas y ganancias que resulten de la liquidación de estas transacciones y de la conversión a los tipos de cambio de cierre de los activos y pasivos monetarios denominados en moneda extranjera, se reconocen en el estado de resultados integrales, excepto si se difieren en el patrimonio neto.

**c) Entidades en el exterior**

No existe.

**2.4) Propiedades, planta y equipo**

La Mutual aplica el modelo de costo en la valorización de sus propiedades, plantas y equipos. Para ello, con posterioridad de su reconocimiento como activo, los componentes de propiedades, plantas y equipos se contabilizan por su costo menos la depreciación acumulada y el importe acumulado de las pérdidas por deterioro del valor. El costo histórico incluye gastos que son directamente atribuibles a la adquisición del bien.

El costo de un activo incluye su precio de adquisición, todos los costos directamente relacionados con la ubicación del activo en el lugar y en las condiciones necesarias para que pueda operar de la forma prevista por la Administración y la estimación inicial de los costos de desmantelamiento, retiro o remoción parcial o total del activo, al adquirir el elemento o como consecuencia de utilizar el activo durante un determinado período. Los costos posteriores se incluyen en el valor del activo inicial o se reconocen como un activo separado, sólo cuando es probable que los beneficios económicos futuros asociados con los elementos de propiedades, planta y equipos vayan a fluir a la Mutual y el costo del elemento pueda determinarse de forma fiable. El valor del componente sustituido se da de baja contablemente. El resto de reparaciones y mantenciones se cargan en el resultado del ejercicio en el que se incurre.

Mutual deprecia los activos de propiedades, planta y equipos, excepto terrenos, desde el momento que estos bienes se encuentran en condiciones de uso, distribuyendo linealmente el costo de los mismos entre los años de vida útil estimada.

**MUTUAL DE SEGURIDAD C.CH.C.**  
Notas a los Estados Financieros  
30 de junio de 2016 y 2015 y al 31 de diciembre de 2015

**Nota 2 - Bases de Presentación de los Estados Financieros y Políticas Contables Aplicadas (continuación)**

**2.4) Propiedades, planta y equipo (continuación)**

Los años de vida útil estimados, se resumen de la siguiente manera:

<b>Activos</b>	<b>Vida o Tasa Mínima</b>	<b>Vida o Tasa Máxima</b>
Construcción, obras de infraestructura e instalaciones	40	80
Instrumental y equipos médicos	3	8
Equipos, muebles y útiles	3	7
Vehículos y otros medios de transporte	6	6
Activos en leasing	3	4

De acuerdo con la NICCH 8 “Políticas contables, cambios en las estimaciones contables y errores” se deberá revelar la naturaleza e impacto de un cambio en una estimación contable que tenga efecto en el ejercicio o en futuros ejercicios. Estos cambios podrían afectar a las vidas útiles, los valores residuales, métodos de depreciación y costos de desmantelamiento.

La vida útil estimada al 30 de junio de 2016 corresponde a lo establecido en Circular N°2903 de la Superintendencia de Seguridad Social de 8 de enero de 2013.

**2.5) Propiedades de inversión**

Mutual de Seguridad no registra propiedades de inversión.

**2.6) Activos intangibles**

**Programas informáticos**

Las licencias para programas informáticos adquiridas, se capitalizan sobre la base de los costos en que se ha incurrido para adquirirlas y prepararlas para usar el programa específico. Estos costos se amortizan linealmente durante sus vidas útiles estimadas de hasta 4 años.

Los gastos relacionados con el desarrollo o mantenimiento de programas informáticos se reconocen como gasto cuando se incurre en ellos. Los costos directamente relacionados con la producción de programas informáticos únicos e identificables controlados por la Mutual, y que es probable que vayan a generar beneficios económicos superiores a los costos durante más de un año, se reconocen como activos intangibles. Los costos directos incluyen los gastos del personal que desarrolla los programas informáticos.

Los costos de desarrollo de programas informáticos reconocidos como activos, se amortizan linealmente durante sus vidas útiles estimadas (no superan los 6 años).

**MUTUAL DE SEGURIDAD C.CH.C.**  
Notas a los Estados Financieros  
30 de junio de 2016 y 2015 y al 31 de diciembre de 2015

**Nota 2 - Bases de Presentación de los Estados Financieros y Políticas Contables Aplicadas (continuación)**

**2.7) Costos por interes**

Los costos por financiamiento incurridos directamente atribuibles a la construcción, adquisición o producción de cualquier activo apto, se capitalizan durante el período de tiempo que es necesario para completar y preparar el activo para el uso que se pretende. Otros costos por intereses se registran en resultados (gastos).

**2.8) Pérdidas por deterioro de valor de los activos no financieros**

Un activo financiero es evaluado en cada fecha de presentación para determinar si existe evidencia objetiva de deterioro. Un activo financiero está deteriorado si existe evidencia objetiva que uno o más eventos han tenido un negativo efecto en el valor futuro del activo.

En el caso de los activos financieros valorizados al costo amortizado, la pérdida por deterioro corresponde a la diferencia entre el valor libro del activo y el valor presente de los flujos futuros de caja estimados, descontados a la tasa de interés efectiva original del activo financiero. Las inversiones financieras de la Sociedad son realizadas en instituciones de la más alta calidad crediticia y mantenidas en el corto plazo y largo plazo, por lo que no presentan a la fecha un indicio de deterioro respecto de su valor libro.

Una pérdida por deterioro en relación con un activo financiero al valor razonable con efecto en resultado, se calcula por referencia a su valor razonable y la pérdida se refleja directamente en el estado de resultados integrales en el ítem de “costos financieros”.

La Mutual evalúa anualmente la existencia de indicadores de deterioro sobre activos no financieros. Si existen indicadores, la Mutual estima el monto recuperable del activo deteriorado. De no ser posible estimar el monto recuperable del activo deteriorado a nivel individual, Mutual estima el monto recuperable de la unidad generadora de efectivo al cual el activo pertenece.

**MUTUAL DE SEGURIDAD C.CH.C.**  
Notas a los Estados Financieros  
30 de junio de 2016 y 2015 y al 31 de diciembre de 2015

**Nota 2 - Bases de Presentación de los Estados Financieros y Políticas Contables Aplicadas (continuación)**

**2.8) Pérdidas por deterioro de valor de los activos no financieros (continuación)**

El monto recuperable es definido como el mayor entre el valor justo, menos los costos de venta y el valor en uso. El valor en uso es determinado mediante la estimación de los flujos de efectivo futuros, asociados al activo o unidad generadora de efectivo, descontados a su valor presente, utilizando tasas de interés, antes de impuestos, que reflejan el valor del dinero en el tiempo y los riesgos específicos del activo. En el caso que el monto del valor libro del activo exceda a su monto recuperable, la Mutual registra una pérdida por deterioro en los resultados del período.

La Mutual evalúa si los indicadores de deterioro sobre activos no corrientes que derivaron en pérdidas registradas en ejercicios pasados han desaparecido o han disminuido. Si existe esta situación, el monto recuperable del activo específico es recalculado y su valor libro incrementado si es necesario. El incremento es reconocido en el estado de resultados integrales como un reverso de pérdidas por deterioro. El incremento del valor del activo previamente deteriorado es reconocido sólo si éste proviene de cambios en los supuestos que fueron utilizados para calcular el monto recuperable. El monto de incremento del activo producto del reverso de la pérdida por deterioro es limitado hasta el monto que hubiera sido reconocido de no haber existido el deterioro.

**2.9) Activos financieros**

**a) Activos financieros a valor razonable con cambios en resultados**

Se valorizan a valor justo con cambios en resultados.

Los activos financieros a valor razonable con cambios en resultados son activos financieros mantenidos para negociar. Un activo financiero se clasifica en esta categoría si se adquiere principalmente con el propósito de venderse en el corto plazo. Los derivados también se clasifican como adquiridos para su negociación a menos que sean designados como coberturas. Los activos de esta categoría se clasifican como activos corrientes.

**b) Activos financieros a costo amortizado**

Los activos financieros a costo amortizado son activos financieros no derivados con pagos fijos o determinables que no cotizan en un mercado activo poseen características de préstamos y son administrados sobre la base de rendimientos contractuales. Se incluyen en activos corrientes, excepto aquellos cuyos vencimientos sean superiores a 12 meses desde la fecha del balance en que se clasifican como activos corrientes.

**MUTUAL DE SEGURIDAD C.CH.C.**  
Notas a los Estados Financieros  
30 de junio de 2016 y 2015 y al 31 de diciembre de 2015

**Nota 2 - Bases de Presentación de los Estados Financieros y Políticas Contables Aplicadas (continuación)**

**2.10) Instrumentos financieros derivados y actividades de cobertura**

La Mutual usa instrumentos derivados para cubrir riesgos asociados con fluctuaciones en las tasas de interés. Los derivados se reconocen inicialmente a su valor razonable en la fecha en que se ha efectuado el contrato de derivados y posteriormente se vuelven a valorar a su valor razonable. El método para reconocer la pérdida o ganancia resultante del cambio en el valor razonable depende de si el derivado se ha designado como un instrumento de cobertura y, si es así, de la naturaleza de la partida que está cubriendo. La Mutual designa sus derivados como coberturas del valor razonable.

Los cambios en el valor razonable de derivados que se designan y califican como coberturas del valor razonable se registran en el estado de resultados, junto con cualquier cambio en el valor razonable del activo o pasivo cubierto que sea atribuible al riesgo cubierto.

La Mutual documenta al inicio de la transacción la relación existente entre los instrumentos de cobertura y las partidas cubiertas, así como sus objetivos para la gestión del riesgo y la estrategia para llevar a cabo diversas operaciones de cobertura. La Mutual también documenta su evaluación, tanto al inicio como sobre una base continua, de si los derivados que se utilizan en las transacciones de cobertura son altamente efectivos para compensar los cambios en el valor razonable de las partidas cubiertas.

**2.11) Existencias**

Corresponde a suministros para el consumo propio y se incluyen todos los costos derivados de su adquisición y otros costos en los que se ha incurrido para darles su condición y ubicación actuales. Los inventarios son valorizados al menor valor entre su costo y su valor neto realizable.

El valor neto realizable es el precio de venta estimado en el curso normal de los negocios, menos los costos estimados para terminar su producción y los necesarios para llevar a cabo la venta. Cuando las condiciones del mercado generan que el costo supera el valor neto de realización, se registra una estimación de deterioro por el diferencial del valor con cargo a resultados. En dicha estimación de deterioro se consideran también montos relativos a obsolescencia derivados de baja rotación, obsolescencia técnica y productos retirados del mercado.

El costo de los inventarios y los productos vendidos se determina usando el método Precio Medio Ponderado.

**MUTUAL DE SEGURIDAD C.CH.C.**  
Notas a los Estados Financieros  
30 de junio de 2016 y 2015 y al 31 de diciembre de 2015

**Nota 2 - Bases de Presentación de los Estados Financieros y Políticas Contables Aplicadas (continuación)**

**2.12) Deudores comerciales y otras cuentas a cobrar**

Las cuentas comerciales a cobrar se reconocen inicialmente por su valor razonable y posteriormente por su costo amortizado de acuerdo con el método de tasa de interés efectivo, menos la provisión por pérdidas por deterioro del valor. El deterioro de las cuentas comerciales están reguladas por la Superintendencia de Seguridad Social, mediante Circular N°2087 del 17 de noviembre del 2003. Los Deudores comerciales y otras cuentas por cobrar incluyen principalmente los siguientes conceptos:

Deudores previsionales:

Corresponde a las cotizaciones devengadas por la Mutual en el mes que se informa, en su calidad de organismo administrador del Seguro Social de la Ley N° 16.744, como asimismo las deudas cuya morosidad no exceda el período de tres meses, derivadas de cotizaciones declaradas y no pagadas y de las cotizaciones que se encuentren en cobranza producto de haberse emitido una resolución en tal sentido. Asimismo y tratándose de la cotización adicional, se incluye la diferencia no declarada que le corresponda enterar a las entidades empleadoras como consecuencia de un recargo fijado a su tasa de cotización adicional. El saldo de este rubro corresponde al valor neto de los deudores previsionales, es decir, descontado el monto de la estimación de deterioro.

Deudores por venta de servicios a terceros:

Se registran todos los documentos y cuentas por cobrar originados por la venta de servicios no contemplados en la Ley N° 16.744 por parte de la Mutual. El saldo de este rubro corresponde al valor neto de los deudores por venta de servicios a terceros, es decir, descontado el monto de la estimación de deterioro.

**2.13) Efectivo y equivalentes al efectivo**

El efectivo y equivalentes al efectivo incluyen el efectivo en caja, los depósitos a plazo en entidades de crédito, otras inversiones a corto plazo de gran liquidez con un vencimiento original menor o igual a tres meses y los sobregiros bancarios. En el estado de situación financiera, los sobregiros bancarios se clasifican como obligaciones con Bancos e instituciones financieras en el pasivo corriente.

Para la elaboración del estado de flujos de efectivo realizado por el método directo se toman en consideración los siguientes conceptos:

**- Flujos de efectivo**

Las entradas y salidas de efectivo y de efectivo equivalentes, entendiendo por éstas las inversiones a corto plazo de gran liquidez y con bajo riesgo de cambios en su valor, tales como: efectivo en caja, saldos en Bancos y otras inversiones a corto plazo de alta liquidez.

**MUTUAL DE SEGURIDAD C.CH.C.**  
Notas a los Estados Financieros  
30 de junio de 2016 y 2015 y al 31 de diciembre de 2015

- **Actividades operacionales**

Corresponden a las actividades normales que constituyen la principal fuente de ingresos ordinarios realizados por la Mutual, así como otras actividades que no pueden ser calificadas como de inversión o de financiamiento.

- **Actividades de inversión**

Corresponden a la adquisición, enajenación o disposición por otros medios, de activos a largo plazo y otras inversiones no incluidas en el efectivo y equivalente de efectivo.

- **Actividades de financiamiento**

Las actividades que producen cambios en el tamaño y composición del patrimonio neto y de los pasivos que no formen parte de las actividades operacionales ni de inversión.



**MUTUAL DE SEGURIDAD C.CH.C.**  
Notas a los Estados Financieros  
30 de junio de 2016 y 2015 y al 31 de diciembre de 2015

**Nota 2 - Bases de Presentación de los Estados Financieros y Políticas Contables Aplicadas (continuación)**

**2.14) Acreedores comerciales**

Los acreedores comerciales se registran inicialmente por el valor razonable de la contraprestación recibida, deducidos los costos directamente atribuibles a la transacción. En períodos posteriores, estos acreedores comerciales se valorizan al costo amortizado utilizando el método de tasa de interés efectivo. Cuando el valor razonable de una cuenta por pagar no difiere en forma significativa del valor nominal, se reconocerá al valor nominal.

**2.15) Préstamos que devengan intereses y que no generan intereses**

Cuando la Mutual requiera financiamiento de terceros estas obligaciones serán reconocidas inicialmente a su valor razonable, descontados los desembolsos necesarios para concretar la transacción. Con posterioridad, estos importes se reconocerán a su costo amortizado de acuerdo al método de la tasa de interés efectiva.

**2.16) Impuesto a las utilidades e impuestos diferidos**

La Mutual de Seguridad de la Cámara Chilena de la Construcción es una Entidad sin fines de lucro, que no está afectada a impuesto a la renta, por los ingresos relacionados con la Ley N°16.744. No obstante, sí se encuentra afectada a impuesto, por aquellos ingresos por servicios complementarios, presentando pérdida tributaria en los últimos períodos.

Las diferencias entre el valor contable de los activos y pasivos y su base tributaria generan los saldos de impuestos diferidos de activo o de pasivo, que se calculan utilizando las tasas impositivas que se espera estén en vigor cuando los activos y pasivos se realicen. El impuesto a las ganancias se determina sobre base devengada, de conformidad a las disposiciones tributarias vigentes.

Al cierre de cada ejercicio, cuando la Administración evalúa que es probable que no se obtenga en el futuro utilidades tributarias imponibles, que permitan la realización de las diferencias temporarias activas, por lo que no se reconocerán activos por impuestos diferidos.

El impuesto corriente se registra en resultados en el estado de situación financiera.

El 29 septiembre de 2014, fue promulgada la Ley 20.780, la cual entre otros aspectos, define el régimen tributario por defecto que le aplica a la Compañía, la tasa de impuesto de primera categoría que por defecto se aplicarán en forma gradual a las empresas entre 2014 y 2018 y permite que las sociedades puedan además optar por uno de los dos regímenes tributarios establecidos como Atribuido o Parcialmente Integrado, quedando afectos a diferentes tasas de impuestos a partir del año 2017.

**MUTUAL DE SEGURIDAD C.CH.C.**  
Notas a los Estados Financieros  
30 de junio de 2016 y 2015 y al 31 de diciembre de 2015

**Nota 2 - Bases de Presentación de los Estados Financieros y Políticas Contables Aplicadas (continuación)**

**2.16) Impuesto a las utilidades e impuestos diferidos (continuación)**

El régimen Atribuido aplica a los empresarios individuales, empresas individuales de responsabilidad limitada, comunidades y sociedades de personas cuando éstas últimas estén formadas exclusivamente por personas naturales domiciliadas y residentes en Chile; y el régimen Parcialmente Integrado, aplica al resto de los contribuyentes, tales como sociedades anónimas abiertas y cerradas, sociedades por acciones o sociedades de personas cuyos Socios no sean exclusivamente personas naturales domiciliadas o residentes en Chile, a menos que manifiesten su voluntad de tributar en el régimen de renta atribuida, decisión que debe aprobarse en Sesión de Directorio. La opción de régimen tributario escogido debe informarse a SII el último trimestre de 2016 o al momento de iniciar sus actividades y mantenerse obligatoriamente por 5 años.

Asimismo, la Compañía podrá optar al cambio de régimen, distinto del régimen por defecto dentro de los tres últimos meses del año comercial anterior (2016), mediante la aprobación del Directorio. La Compañía deberá mantenerse en el régimen de tributación que le corresponda, durante a lo menos cinco años comerciales consecutivos. Transcurrido dicho período, podrá cambiarse de régimen, debiendo mantener el nuevo régimen a los menos durante cinco años consecutivos.

Las tasas a aplicar son las siguientes:

<b>Año</b>	<b>Renta Atribuida</b>	<b>Parcialmente Integrado</b>
2014	21,0%	21,0%
2015	22,5%	22,5%
2016	24,0%	24,0%
2017	25,0%	25,5%
2018	27,0%	27,0%

Sin embargo, es importante señalar que la Mutual es una corporación de derecho privado regida por las normas contenidas en el Título XXXIII del Código Civil, cuyo objeto consiste en administrar, sin fines de lucro, el Seguro Social Obligatorio contra Riesgos de Accidentes del Trabajo y Enfermedades Profesionales y de otros aspectos relacionados con la salud de los trabajadores que presten servicios a las entidades empleadoras adherentes, así como también, el mismo seguro respecto de otras personas que, en virtud de autorización legal, puedan cubrir sus riesgos profesionales en la Mutual, de acuerdo con las disposiciones de la Ley N°16.744 y su reglamentación complementaria.

Dado lo anterior la Sociedad no paga impuesto de primera categoría y tampoco calcula impuestos diferidos, porque no es su naturaleza generar riquezas.

**MUTUAL DE SEGURIDAD C.CH.C.**  
Notas a los Estados Financieros  
30 de junio de 2016 y 2015 y al 31 de diciembre de 2015

**Nota 2 - Bases de Presentación de los Estados Financieros y Políticas Contables Aplicadas (continuación)**

**2.17) Beneficios a los empleados**

**a) Beneficios a los empleados**

La Mutual registra los beneficios de corto plazo a empleados, tales como sueldo, vacaciones, bonos y otros, sobre base devengada y contempla aquellos beneficios emanados como obligación de los convenios colectivos de trabajo como práctica habitual de la Mutual. La obligación por estos beneficios se presenta en el rubro "Cuentas comerciales y otras cuentas corrientes por pagar".

**b) Indemnizaciones por años de servicio (PIAS)**

Mutual registra un pasivo por el pago a todo evento de indemnizaciones por años de servicio, correspondiente a planes de beneficios definidos, derivados de acuerdos colectivos e individuales suscritos con los trabajadores. Esta obligación se determina mediante el valor actuarial del costo devengado del beneficio, método que considera diversos factores en el cálculo, tales como estimaciones de permanencia futura, tasas de mortalidad, incrementos salariales futuros y tasas de descuentos. Este valor así determinado se presenta a valor actual utilizando el método de beneficios devengados por años de servicio. La tasa de descuento utilizada ha sido de un 1,55% al 30 de junio de 2016 y al 31 de diciembre de 2015.

La obligación por estos beneficios se presenta en el rubro obligación por beneficio post empleo y otros beneficios corrientes y no corrientes.

**c) Bono de Estimulo**

Mutual registra un pasivo por el pago a todo evento de beneficios a los empleados por concepto de años antigüedad, correspondiente a lo estipulado en contrato colectivo. Esta obligación se determina mediante el valor actuarial del costo devengado del beneficio, método que considera diversos factores en el cálculo, tales como estimaciones de permanencia futura, tasas de mortalidad, incrementos salariales futuros y tasas de descuentos. Este valor así determinado se presenta a valor actual utilizando el método de beneficios devengados por años de servicio. La tasa de descuento utilizada ha sido de un 1,55% al 30 de junio de 2016 y al 31 de diciembre de 2015.

La obligación por estos beneficios se presenta en el rubro obligación por beneficio post empleo y otros beneficios corrientes y no corrientes.

**MUTUAL DE SEGURIDAD C.CH.C.**  
Notas a los Estados Financieros  
30 de junio de 2016 y 2015 y al 31 de diciembre de 2015

**Nota 2 - Bases de Presentación de los Estados Financieros y Políticas Contables Aplicadas (continuación)**

**2.18) Provisiones**

Las provisiones son reconocidas cuando:

- La Sociedad tiene una obligación presente como resultado de un evento pasado,
- Es probable que se requiera una salida de recursos incluyendo beneficios económicos para liquidar la obligación,
- Se puede hacer una estimación confiable del monto de la obligación.

En la eventualidad que la provisión o una parte de ella sea reembolsada, el reembolso es reconocido como un activo separado solamente si se tiene certeza del ingreso.

En el estado de resultados el gasto por cualquier provisión es presentado en forma neta de cualquier reembolso.

**2.19) Reconocimiento de ingresos**

Los ingresos ordinarios incluyen el valor razonable de las contraprestaciones recibidas o a recibir por los servicios en el curso ordinario de las actividades de la Mutual. Los ingresos ordinarios se presentan netos del impuesto al valor agregado, devoluciones, rebajas y descuentos.

La Mutual reconoce los ingresos cuando el importe de los mismos se puede valorar con fiabilidad, es probable que los beneficios económicos futuros vayan a fluir a la Entidad y se cumplen las condiciones específicas para cada una de las tipos de ingresos, tal y como se describe a continuación.

**a) Ingresos por cotización básica, adicional y extraordinaria**

Los ingresos por cotizaciones, que corresponden a la cotización del 0,95% del afiliado, se registran en forma mensual sobre base devengada.

**b) Ingresos por intereses, reajustes y multas por cotizaciones**

Los ingresos por intereses, reajustes y multas por cotizaciones son reconocidos a medida que los intereses son devengados en función del principal que está pendiente de pago y la tasa de interés aplicable.

**c) Rentas de inversiones financieras que respaldan reservas**

Los ingresos por rentas de inversiones financieras que respaldan reservas son reconocidos a medida que los intereses son devengados en función del principal que está pendiente de pago.

**MUTUAL DE SEGURIDAD C.CH.C.**  
Notas a los Estados Financieros  
30 de junio de 2016 y 2015 y al 31 de diciembre de 2015

**Nota 2 - Bases de Presentación de los Estados Financieros y Políticas Contables Aplicadas (continuación)**

**2.19) Reconocimiento de ingresos (continuación)**

**d) Ventas de servicios médicos a terceros**

Los ingresos por ventas de servicios médicos a terceros, se reconocen al momento de efectuar el servicio o prestación respectiva, sobre la base devengada.

**e) Otros ingresos ordinarios**

Los otros ingresos ordinarios, se reconocen al momento de efectuar el servicio o transferencias del bien vendido, sobre base devengada.

**2.20) Arrendamientos**

Cuando en los arriendos de propiedad, planta y equipo se tiene una porción significativa de todos los riesgos y beneficios derivados de la propiedad, se clasifican como arrendamientos financieros. A partir del reconocimiento inicial, el activo arrendado se valoriza al menor entre el valor razonable y el valor presente de los pagos mínimos del arrendamiento después del reconocimiento inicial y el activo es contabilizado de acuerdo a la política contable aplicable a éste. El activo adquirido en régimen de arrendamiento financiero se registra en propiedad, planta y equipo y se deprecia durante su vida útil.

**a) Cuando la Mutual es el arrendatario - arrendamiento financiero**

Las obligaciones por arrendamiento, netas de intereses diferidos, se incluirán en otras cuentas por pagar corrientes y no corrientes dependiendo de su vencimiento. Los intereses se cargarán en el estado de resultados durante el período de arrendamiento de forma que se obtenga una tasa periódica constante de interés sobre el saldo restante del pasivo para cada ejercicio.

**b) Cuando la Mutual es el arrendatario - arrendamiento operativo**

Aquellos arriendos en los cuales una porción significativa de los riesgos y beneficios del propietario son retenidos por el arrendador serán clasificados como arrendamiento operacional. Los pagos efectuados en forma mensual de acuerdo a lo establecido en cada contrato se reconocen en el estado de resultados.

**c) Cuando la Mutual es el arrendador**

La Mutual no actúa como arrendador.

**MUTUAL DE SEGURIDAD C.CH.C.**  
Notas a los Estados Financieros  
30 de junio de 2016 y 2015 y al 31 de diciembre de 2015

**Nota 2 - Bases de Presentación de los Estados Financieros y Políticas Contables Aplicadas (continuación)**

**2.21) Contratos de construcción**

La Mutual no registra contratos de construcción.

**2.22) Activos no corrientes (o grupo de enajenación) mantenidos para la venta**

Son clasificados como disponibles para la venta y operaciones discontinuadas los activos no corrientes cuyo valor libro se recupera a través de una operación de venta y no a través de su uso continuo. Esta condición se considera cumplida únicamente cuando la venta es altamente probable y el activo está disponible para la venta inmediata en su estado actual. La venta previsiblemente se completará en el plazo de un año desde la fecha de clasificación.

Estos activos son valorizados por el menor valor entre su valor libro y el valor razonable.

**2.23) Medioambiente**

Mutual se responsabiliza constantemente por proteger al medio ambiente por ello cada unidad de gestión que genera residuos industriales y peligrosos debe tener asignado un ítem de gasto por almacenamiento temporal (permisos de lugares adecuados al efecto), transporte, eliminación y disposición final de residuos sólidos y peligrosos. También debe tener recursos por evaluación de la descarga de emisiones atmosféricas y de la descarga de residuos líquidos, por lo que la información del gasto asociado debe tenerla el responsable de la misma. Los costos asociados al punto anterior están definidos por el valor de las prestaciones de los proveedores correspondientes, la obligación de Mutual es verificar que cuenten con autorización expresa de la autoridad ambiental y/o sanitaria. Al respecto la obligación a nivel nacional es declarar las emisiones atmosféricas de generadores eléctricos, calderas y otras fuentes fijas.

**2.24) Activos y pasivos financieros corrientes y no corrientes**

Los activos financieros se clasifican dentro de las siguientes categorías de acuerdo con NIC 39:

- Activos financieros a valor justo a través de resultados: su característica es que se incurre en ellos principalmente con el objeto de venderlos en un futuro cercano, para fines de obtener rentabilidad y oportuna liquidez. Estos instrumentos son medidos a valor justo y las variaciones en su valor se registran en resultados en el momento que ocurren.
- Préstamos y cuentas por cobrar: se registran a su costo amortizado, que corresponde al valor de mercado inicial, menos las devoluciones de capital, más los intereses devengados no cobrados calculados por el método de tasa de interés efectiva, con efecto en resultados del ejercicio.

**MUTUAL DE SEGURIDAD C.CH.C.**  
Notas a los Estados Financieros  
30 de junio de 2016 y 2015 y al 31 de diciembre de 2015

**Nota 2 - Bases de Presentación de los Estados Financieros y Políticas Contables Aplicadas (continuación)**

**2.24) Activos y pasivos financieros corrientes y no corrientes (continuación)**

- Activos financieros mantenidos hasta su vencimiento: son aquellas que la Compañía tiene intención y capacidad de conservar hasta su vencimiento, se valorizan a costo amortizado utilizando el método de tasa interés efectiva, con efecto en resultados del período.
- Activos financieros disponibles para la venta: son aquellos activos financieros que se designan específicamente en esta categoría, se valorizan a su valor justo y la variación del valor justo se presenta en una cuenta de reservas en patrimonio.
- De acuerdo a disposiciones de la Superintendencia de Seguridad Social en circular N°3077, los rubros 11050 Deudores Previsionales, neto y 11070 Deudores por venta de servicios a terceros, neto, se registran como corrientes aquellos activos cuya morosidad no superen los tres meses.

Los pasivos financieros se clasifican dentro de las siguientes categorías de acuerdo con NIC 39:

- Clasificación como deuda o patrimonio: son aquellos que se clasifican ya sea como pasivos financieros o como patrimonio, de acuerdo con la sustancia del acuerdo contractual.
- Instrumentos de patrimonio: es cualquier contrato que ponga de manifiesto una participación residual en los activos de la Entidad una vez deducidos todos sus pasivos.
- Pasivos financieros: se clasifican ya sea como “pasivo financiero a valor justo a través de resultados” o como “otros pasivos financieros”.
- Pasivos financieros a valor justo a través de resultados: Los pasivos financieros son clasificados a valor justo a través de resultados cuando éstos, sean mantenidos para negociación o sean designados a valor justo a través de resultados.
- Otros pasivos financieros: Otros pasivos financieros, incluyendo los préstamos, se valorizan inicialmente por el monto de efectivo recibido, netos de los costos de transacción. Los otros pasivos financieros son posteriormente valorizados al costo amortizado utilizando el método de tasa de interés efectiva, reconociendo los gastos por intereses sobre la base de la rentabilidad efectiva.

**MUTUAL DE SEGURIDAD C.CH.C.**  
Notas a los Estados Financieros  
30 de junio de 2016 y 2015 y al 31 de diciembre de 2015

**Nota 2 - Bases de Presentación de los Estados Financieros y Políticas Contables Aplicadas (continuación)**

**2.25) Información financiera por segmentos operativos**

Los segmentos operativos son definidos como componentes de una Entidad para los cuales existe información financiera separada que es regularmente utilizada por el principal tomador de decisiones para decidir como asignar recursos y para evaluar el desempeño.

La Mutual no presenta información por segmento dado que la información financiera que es utilizada por la Administración para propósitos de información interna de toma de decisiones no considera segmentación de ningún tipo.

**2.26) Método de tasa de interés efectiva**

El método de tasa de interés efectiva corresponde al método de cálculo del costo amortizado de un activo financiero o un pasivo financiero, y de la imputación del ingreso o gasto financiero durante todo el período correspondiente. La tasa de interés efectiva corresponde a la tasa que iguala exactamente los flujos futuros de efectivo estimados por cobrar o pagar (incluyendo todos los costos de transacción y otros premios o descuentos), durante la vida esperada del instrumento financiero, con el importe neto en libros del activo o pasivo financiero.

**2.27) Compensación de saldos y transacciones**

Como norma general en los estados financieros consolidados no se compensan ni los activos y pasivos, ni los ingresos y gastos, salvo en aquellos casos en que la compensación sea requerida o esté permitida por alguna norma y esta presentación sea el reflejo del fondo de la transacción.

Los ingresos o gastos con origen en transacciones que, contractualmente o por imperativo de una norma legal, contemplan la posibilidad de compensación y el grupo tiene la intención de liquidar por su importe neto o de realizar el activo y proceder al pago del pasivo de forma simultánea, se presentan netos en el rubro correspondiente en el estado de resultados integrales consolidado y los estados de situación financiera consolidados.

**2.28) Reclasificaciones**

Mutual de Seguridad, con el objeto de permitir una mejor presentación y comparación de los estados financieros, ha efectuado la siguiente reclasificación al 31 de diciembre de 2015 en los siguientes rubros:

CODIGO	ACTIVOS	Nota	31-12-2015 (Auditado) M\$	31-12-2015 (Reclasificado) M\$
	<b>Activo Corriente</b>			
11070	Deudores por venta servicios a terceros, neto	(13)	15.850.044	14.900.561
	<b>Activo no Corriente</b>			
12040	Deudores por venta de servicios a terceros, neto	(13)	776.668	1.726.151



**MUTUAL DE SEGURIDAD C.CH.C.**  
Notas a los Estados Financieros  
30 de junio de 2016 y 2015 y al 31 de diciembre de 2015

**Nota 3 - Futuros Cambios Contables**

No existen.

**Nota 4 - Gestión de Riesgos**

Para la Administración de sus riesgos, Mutual de Seguridad C.Ch.C. ha establecido una Política de Gestión Integral de Riesgos, que entrega los lineamientos generales para la implementación de un modelo de Gestión de Riesgos. Esto permite administrar efectiva y eficientemente los riesgos a los cuales se encuentra expuesta la Entidad, tales como Riesgos Operacionales, de Mercado, de Liquidez, de Crédito, Técnico, Reputacionales, entre otros.

Esta Política de Gestión Integral de Riesgos, es presentada por el Comité de Riesgos al Directorio para su consideración y aprobación. Además, es revisada y actualizada periódicamente, con el objetivo de asegurar que su contenido sea consistente con las normas vigentes, condiciones de mercado y el Plan Estratégico de Mutual.

En lo relativo a Gestión de Riesgos, Mutual de Seguridad C.Ch.C. está regulada por la Circular 3136 emitida por la Superintendencia de Seguridad Social (SUSESO) en julio de 2015. En ésta se establecen los requisitos mínimos en esta materia. El modelo establecido por esta mutualidad, además de cumplir los requerimientos normativos, recoge las mejores prácticas internacionales en temas referidos a Gestión de Riesgos y Control Interno.

A continuación se señalan los principales factores de riesgos a los que está expuesta Mutual de Seguridad y, a grandes rasgos, como son gestionados.

**4.1) Factores de riesgo financiero**

El Riesgo Financiero se refiere a la probabilidad de ocurrencia de un evento que tenga consecuencias financieras negativas para la organización. Estos efectos pueden estar relacionados con pérdidas de valor de un activo financiero, como también con pérdidas debido a que una contraparte no atienda a sus obligaciones de pago expuestas en su contrato.

**a) Riesgo de mercado**

Corresponde al riesgo de pérdida o de modificación adversa de la situación financiera resultante, directa o indirectamente, de fluctuaciones en el nivel y en la volatilidad de los precios de mercado de los activos y pasivos financieros.

Este riesgo se ve influenciado, principalmente, por la tasa de interés y por los cambios en los precios de determinados activos.

**Nota 4 - Gestión de Riesgos (continuación)**

**4.1) Factores de riesgo financiero, continuación**

**i) Riesgo de pérdida por cambios en la tasa de interés de mercado**

Corresponde al riesgo de sufrir pérdidas por movimientos adversos en las tasas de interés de mercado y que afecta el valor de los instrumentos financieros, préstamos y otras operaciones registradas en el balance, según corresponda.

**ii) Riesgo de pérdida por cambios en los precios de determinados activos**

Corresponde al riesgo de pérdida ante cambios en los precios de los activos, tales como bienes raíces, inversiones en renta variable o las variaciones de precios de determinadas monedas o índices.

Para administrar estos riesgos, Mutual realiza un análisis de Duración de sus instrumentos financieros, cuenta con indicadores para monitorear su exposición al Riesgo y realiza ejercicios de simulación de escenarios (pruebas de estrés) ante cambios en los factores de mercado, con el fin de prever situaciones que afecten los activos de la organización.

**b) Riesgo de liquidez**

Corresponde al riesgo de pérdida producto de la incapacidad de obtener eficiente y oportunamente, los fondos necesarios para asumir el flujo de pago de sus obligaciones, previstas e imprevistas, sin que se vea afectada su operativa diaria o su situación financiera.

Para la Administración de este riesgo, Mutual se basa en dos principios: Una adecuada diversificación, y por otra parte, una adecuada relación riesgo-retorno. Para el monitoreo periódico de este riesgo se ha establecido un Modelo de Brechas, que considera la diferencia entre flujos de egresos e ingresos proyectados, así como también ciertos Indicadores de Liquidez (ratios), a objeto de evaluar si Mutual es capaz de solventar sus compromisos de corto y largo plazo.

**c) Riesgo Técnico**

Corresponde al riesgo de constituir o reconocer reservas insuficientes derivado de una valorización inadecuada o de errores en los métodos que se utilizan para el cálculo de las reservas.

El riesgo técnico comprende a su vez:

**i) Riesgo de tasa de interés técnico**

Corresponde al riesgo que enfrenta Mutual ante la valoración inadecuada de la tasa de interés técnico.

**MUTUAL DE SEGURIDAD C.CH.C.**  
Notas a los Estados Financieros  
30 de junio de 2016 y 2015 y al 31 de diciembre de 2015

**Nota 4 - Gestión de Riesgos (continuación)**

**4.1) Factores de riesgo financiero, continuación**

**ii) Riesgo de longevidad**

Corresponde al riesgo de constituir reservas insuficientes debido al aumento de las expectativas de vida de los beneficiarios del Seguro de la Ley N° 16.744.

**iii) Riesgo de gestión de siniestros**

Corresponde al riesgo que enfrenta Mutual respecto de una errónea calificación de los tipos de siniestros al que se enfrenta o de una estimación incorrecta del monto a desembolsar por el siniestro, incluyendo todos los gastos operacionales.

A fin de controlar la exposición al Riesgo Técnico, Mutual cuenta con indicadores que son monitoreados periódicamente.

**d) Riesgo de Crédito**

Corresponde al riesgo de pérdida o de modificación adversa de la situación financiera debido a la probabilidad de incumplimiento de pago de las cotizaciones por parte de las entidades empleadoras adheridas y los trabajadores independientes, emisores de valores, contrapartes y otros deudores, al que está expuesta Mutual. Las tres principales áreas que concentran el Riesgo de Crédito en Mutual son:

**i) Inversiones Financieras**

Existe Riesgo Crédito, debido a que Mutual mantiene inversiones financieras de emisores de características diversas, ante el deber de constituir reservas técnicas para respaldar los beneficios económicos que presta a los adherentes a través de pensiones, subsidios e indemnizaciones.

**ii) Cotizaciones**

Existe Riesgo de Crédito cuando los adherentes de Mutual no pagan oportunamente las obligaciones previsionales.

**iii) Venta de servicios a terceros**

Existe Riesgo Crédito de los servicios que son pagados por el beneficiario o por las entidades que firmen convenios o compromisos de pago con Mutual, tales como Servicios de Salud, ISAPRE, Empresas, y otros.

Para administrar el Riesgo Crédito, Mutual además de establecer políticas ad-hoc, ha estructurado y definido áreas y procedimientos que permiten mantener acotada la exposición. Adicionalmente, se basa en los criterios expuestos en la Circular N° 2.886 del año 2012 que "Imparte Instrucciones de la Valorización de las Inversiones Financieras de las Mutualidades de Empleadores de la Ley 16.744", en lo referente al riesgo de crédito de las inversiones financieras.

**MUTUAL DE SEGURIDAD C.CH.C.**  
Notas a los Estados Financieros  
30 de junio de 2016 y 2015 y al 31 de diciembre de 2015

**Nota 4 - Gestión de Riesgos (continuación)**

**4.2) Factores de Riesgo Operacional**

Corresponde al riesgo de falla en la operación derivado de la inadecuación o a errores en los procesos internos, del personal, de los sistemas y de los controles internos aplicables o bien a causa de acontecimientos externos. Además, la gestión de riesgo operacional considera también la continuidad operativa, la seguridad de información y las actividades externalizadas más relevantes. El riesgo operacional, incluirá el riesgo legal, pero no los riesgos derivados de decisiones estratégicas ni los riesgos de reputación.

Para afrontar estos riesgos operacionales, se ha definido una Política de Gestión de Riesgos Operacionales, que recoge tanto la normativa de la SUSESO como las mejores prácticas internacionales, estableciendo además adecuados niveles de control de sistemas que permitan garantizar las operaciones.

**4.3) Gestión de riesgo del capital**

La Gestión de riesgo de capital opera en cada etapa de los procesos, ajustándose a las normativas instruidas por la SUSESO y a las Políticas Internas.

En este contexto, el Directorio aprobó la creación en el año 2015 de la Gerencia Corporativa de Gestión de Riesgos, con el objetivo de administrar y controlar la gestión de riesgos a los que está expuesta Mutual. Esta Gerencia Corporativa tiene la labor de:

- i) Implementar la Circular N° 3136 de SUSESO (Norma sobre de Gestión de Riesgos), lo que implica mejor conocimiento y administración de los principales riesgos.
- ii) Reforzar y actualizar el modelo de Control Interno de Mutual.

**Nota 5 - Estimaciones y Criterios Contables**

Las estimaciones y juicios se evalúan continuamente y se basan en la experiencia histórica y otros factores, incluidas las expectativas de sucesos futuros que se creen razonables bajo las circunstancias.

**MUTUAL DE SEGURIDAD C.CH.C.**  
Notas a los Estados Financieros  
30 de junio de 2016 y 2015 y al 31 de diciembre de 2015

**Nota 5 - Estimaciones y Criterios Contables (continuación)**

**5.1) Estimaciones y criterios contables importantes**

En la preparación de los estados financieros se han utilizado determinadas estimaciones realizadas por la Administración de la Mutual para cuantificar algunos de los activos, pasivos, ingresos, gastos y compromisos. Entre otros mencionamos los siguientes:

- Vida útil de activos fijos e intangibles
- Pérdidas por deterioro de activos
- Hipótesis empleadas en el cálculo actuarial de beneficios a los empleados
- Reconocimiento de ingresos
- Provisiones por compromisos adquiridos con terceros
- Reservas técnicas

**5.2) Criterios importantes al aplicar las políticas contables**

Las principales estimaciones se refieren básicamente a:

- a) Reconocimiento de ingresos: Los ingresos son reconocidos de acuerdo a base devengada en el caso de cotizaciones e intereses, reajustes y multas por cotizaciones. Este método requiere que se registre cuando el importe de la contraprestación recibida o por recibir de los mismos se pueda valorar con fiabilidad. En el caso de la Venta de servicios médicos a terceros los ingresos se reconocen de acuerdo al método del grado de avance. Este método requiere que se estime el avance del servicio mediante una estimación de los costos incurridos a una fecha determinada. Circunstancias imprevistas podrían cambiar el período de tiempo sobre el cual se reconoce el ingreso.
- b) Pérdida por deterioro en los activos financieros: La Mutual revisa el valor libro de sus activos tangibles e intangibles para determinar si hay cualquier indicio que el valor libro puede ser no recuperable de acuerdo a lo indicado en la NIC N°36. Si existe dicho indicio, el valor recuperable del activo se estima para determinar el alcance del deterioro. En la evaluación de deterioro, los activos que no generan flujo de efectivo independiente, son agrupados en una Unidad Generadora de Efectivo (“UGE”) a la cual pertenece el activo. El monto recuperable de estos activos o UGE, es medido como el mayor valor entre su valor justo menos los costos de venta, y su valor en uso.

La Administración necesariamente aplica su juicio en la agrupación de los activos que no generan flujos de efectivo independientes y también en la estimación, la periodicidad y los valores del flujo de efectivo subyacente en los valores del cálculo. Cambios posteriores en la agrupación de la UGE o la periodicidad de los flujos de efectivo podría impactar los valores libros de los respectivos activos.

**MUTUAL DE SEGURIDAD C.CH.C.**  
Notas a los Estados Financieros  
30 de junio de 2016 y 2015 y al 31 de diciembre de 2015

**Nota 5 - Estimaciones y Criterios Contables (continuación)**

**5.2) Criterios importantes al aplicar las políticas contables (continuación)**

En el caso de los activos financieros que tienen origen comercial, la Mutual tiene definida una política para el registro de provisiones por deterioro en función de la incobrabilidad del saldo vencido en concordancia a lo establecido en la Circular N°2087 de la Superintendencia de Seguridad Social

- c) La probabilidad de ocurrencia y el monto de los pasivos de monto incierto o contingente. Las estimaciones se han realizado considerando la información disponible a la fecha de emisión de los presentes estados financieros, sin embargo, los acontecimientos futuros podrían obligar a modificarlas en los próximos ejercicios (de forma prospectiva como un cambio de estimación).

A pesar de que estas estimaciones se han realizado en función de la mejor información disponible en la fecha de emisión de los presentes estados financieros, es posible que acontecimientos que puedan tener lugar en el futuro obliguen a modificarlas (al alza o a la baja) en próximos períodos, lo que se haría de forma prospectiva, reconociendo los efectos del cambio de estimación en las correspondientes estados financieros futuros.

**MUTUAL DE SEGURIDAD C.CH.C.**  
 Notas a los Estados Financieros  
 30 de junio de 2016 y 2015 y al 31 de diciembre de 2015

**Nota 6 - Efectivo y Efectivo Equivalente**

El detalle del efectivo y efectivo equivalente es el siguiente:

Conceptos	Moneda	30-06-2016 M\$	31-12-2015 M\$
Caja (a)	CLP	25.689	24.697
Bancos (b)	CLP	3.248.242	237.999
Depósitos a plazo (c)		-	-
Otro efectivo y equivalentes de efectivo (d)	CLP	20.111.260	11.508.645
<b>Total</b>		<b>23.385.191</b>	<b>11.771.341</b>

El detalle por cada concepto de efectivo y efectivo equivalentes es el siguiente:

**(a) Caja**

El saldo de caja está compuesto por fondos por rendir destinados para gastos menores y su valor libro es igual a su valor razonable.

**(b) Bancos**

El saldo de Bancos está compuesto por dineros mantenidos en cuentas corrientes bancarias y su valor libro es igual a su valor razonable.

**(c) Depósitos a plazo**

Los depósitos a plazo, en pesos chilenos, con vencimientos originales menores de tres meses, se encuentran registrados a valor razonable cuyo detalle es el siguiente:

Tipo de Inversión	Moneda	Capital Moneda Origen (miles)	Tasa Anual Promedio	Días Promedio al Vencimiento	Capital Moneda Local	Intereses Devengados Moneda Local M\$	2016 M\$
Depósito a plazo	CLP	-	-	-	-	-	-
<b>Total</b>		<b>-</b>			<b>-</b>	<b>-</b>	<b>-</b>

Tipo de Inversión	Moneda	Capital Moneda Origen (miles)	Tasa Anual Promedio	Días Promedio al Vencimiento	Capital Moneda Local	Intereses Devengados Moneda Local M\$	2015 M\$
Depósito a plazo	CLP	-	-	-	-	-	-
<b>Total</b>		<b>-</b>			<b>-</b>	<b>-</b>	<b>-</b>

**MUTUAL DE SEGURIDAD C.CH.C.**  
 Notas a los Estados Financieros  
 30 de junio de 2016 y 2015 y al 31 de diciembre de 2015

**Nota 6 - Efectivo y Efectivo Equivalente, continuación**

**(d) Otro efectivo y efectivo equivalente**

Las cuotas de Fondos Mutuos se encuentran registradas a valor razonable y su detalle es el siguiente:

Institución	Instrumento	Moneda	Fecha Inicio	Fecha Término	Valor Inicial (nominal) M \$	Valor Final M\$	Tasa Anual %	Valor Contable al 30-06-2016 M\$
SANTANDER ASSET MANAGEMENT S.A. AGF	CFM	PROM	16/01/2015	-	65.629	142.190	3,61%	142.190
SANTANDER ASSET MANAGEMENT S.A. AGF	CFM	CLP	23/11/2015	-	4.110.282	2.658.205	3,34%	2.658.205
SANTANDER ASSET MANAGEMENT S.A. AGF	CFM	CLP	21/06/2016	-	4.815.000	4.825.654	5,42%	4.825.654
LARRAIN VIAL S.A. ADMINISTRADORA DE FONDOS MUTUOS	CFM	CLP	11/06/2014	-	454.141	44.594	2,97%	44.594
LARRAIN VIAL S.A. ADMINISTRADORA DE FONDOS MUTUOS	CFI	UF	06/06/2014	-	45.750	353.400	17,88%	353.400
BANCHILE CORREDORES DE BOLSA S.A.	CFM	CLP	19/08/2015	-	3.000.000	3.187.436	3,33%	3.187.436
BANCHILE CORREDORES DE BOLSA S.A.	CFM	PROM	21/09/2015	-	676.950	5.256.439	3,58%	5.256.439
BANCHILE CORREDORES DE BOLSA S.A.	CFM	CLP	19/12/2007	-	1.000.000	2.487.186	2,82%	2.487.186
BCI ASSET MANAGEMENT ADMINISTRADORA GENERAL DE FONDOS S.A.	CFM	CLP	16/10/2015	-	23.000	162.737	2,03%	162.737
BBVA ASSET MANAGEMENT ADMINISTRADORA GENERAL DE FONDOS S.A.	CFM	CLP	29/12/2014	-	6.100	48.605	3,24%	48.605
BANCOESTADO S.A. ADMINISTRADORA GENERAL DE FONDOS	CFM	CLP	30/05/2015	-	28.000	39.352	2,87%	39.352
SCOTIA ADMINISTRADORA GENERAL DE FONDOS CHILE S.A.	CFM	CLP	18/06/2014	-	3.000	101.086	1,95%	101.086
ITAU CHILE ADMINISTRADORA GENERAL DE FONDOS S.A.	CFM	CLP	18/06/2014	-	4.000	111.863	2,68%	111.863
BANCHILE ADMINISTRADORA GENERAL DE FONDOS S.A.	CFM	CLP	17/07/2012	-	2.179.000	80.993	3,40%	80.993
ADMINISTRADORA GENERAL DE FONDOS SECURITY S.A.	CFM	CLP	13/11/2015	-	262.000	78.822	1,98%	78.822
SANTANDER ASSET MANAGEMENT S.A. ADMINISTRADORA GENERAL DE FONDOS	CFM	CLP	11/01/2005	-	501.400	532.698	3,34%	532.698
<b>Total</b>					<b>17.174.253</b>	<b>20.111.260</b>		<b>20.111.260</b>

Institución	Instrumento	Moneda	Fecha Inicio	Fecha Término	Valor Inicial (nominal) M\$	Valor Final M\$	Tasa Anual %	Valor Contable al 31-12-2015 M\$
SANTANDER ASSET MANAGEMENT S.A. AGF	-	-	-	-	65.629	129.126	17,11%	129.126
SANTANDER ASSET MANAGEMENT S.A. AGF	CFM	CLP	23.11.2015	-	4.110.282	324.652	3,10%	324.652
LARRAIN VIAL S.A. ADMINISTRADORA DE FONDOS MUTUOS	CFM	CLP	11.06.2014	-	454.141	27.547	2,66%	27.547
LARRAIN VIAL S.A. ADMINISTRADORA DE FONDOS MUTUOS	CFI	UF	06.06.2014	-	45.750	319.300	14,04%	319.300
BANCHILE CORREDORES DE BOLSA S.A.	CFM	CLP	19.08.2015	-	3.000.000	1.745.404	3,15%	1.745.404
BANCHILE CORREDORES DE BOLSA S.A.	CFM	PROM	21.09.2015	-	676.950	1.740.394	17,12%	1.740.394
BANCHILE CORREDORES DE BOLSA S.A.	CFM	CLP	19.12.2007	-	1.000.000	228.986	2,61%	228.986
BCI ASSET MANAGEMENT ADMINISTRADORA GENERAL DE FONDOS S.A.	CFM	CLP	16.10.2015	-	23.000	1.124.877	1,77%	1.124.877
BBVA ASSET MANAGEMENT ADMINISTRADORA GENERAL DE FONDOS S.A.	CFM	CLP	29.12.2014	-	6.100	448.127	2,88%	448.127
BANCOESTADO S.A. ADMINISTRADORA GENERAL DE FONDOS	CFM	CLP	30.05.2015	-	28.000	722.131	2,51%	722.131
SCOTIA ADMINISTRADORA GENERAL DE FONDOS CHILE S.A.	CFM	CLP	18.06.2014	-	3.000	349.369	1,72%	349.369
ITAU CHILE ADMINISTRADORA GENERAL DE FONDOS S.A.	CFM	CLP	18.06.2014	-	4.000	406.235	2,36%	406.235
BANCHILE ADMINISTRADORA GENERAL DE FONDOS S.A.	CFM	CLP	17.07.2012	-	2.179.000	115.665	3,22%	115.665
ADMINISTRADORA GENERAL DE FONDOS SECURITY S.A.	CFM	CLP	13.11.2015	-	262.000	560.029	1,60%	560.029
SANTANDER ASSET MANAGEMENT S.A. AGF	CFM	CLP	11.01.2005	-	501.400	3.266.803	3,10%	3.266.803
<b>Total</b>					<b>12.359.252</b>	<b>11.508.645</b>		<b>11.508.645</b>



**MUTUAL DE SEGURIDAD C.CH.C.**  
 Notas a los Estados Financieros  
 30 de junio de 2016 y 2015 y al 31 de diciembre de 2015

**Nota 7 - Activos Financieros a Costo Amortizado**

El detalle de las inversiones financieras a costo amortizado, clasificadas en el activo corriente y no corriente, es el siguiente:

Detalle	30-06-2016		31-12-2015	
	Corriente M\$	No Corriente M\$	Corriente M\$	No Corriente M\$
Fondo de reserva de pensiones	14.394.113	160.428.157	21.211.321	124.606.088
Fondo de contingencias	2.949.640	29.090.315	5.671.796	24.800.253
			1.495.603	9.603.286
Fondo de reserva de pensiones adicional	-	-		
<b>Total</b>	<b>17.343.753</b>	<b>189.518.472</b>	<b>28.378.720</b>	<b>159.009.627</b>

**MUTUAL DE SEGURIDAD C.CH.C.**  
 Notas a los Estados Financieros  
 30 de junio de 2016 y 2015 y al 31 de diciembre de 2015

**Nota 7 - Activos Financieros a Costo Amortizado (continuación)**

**1.a) Inversiones financieras fondo de pensiones**

El detalle de las inversiones del fondo de pensiones al 30 de junio de 2016 y al 31 de diciembre de 2015, es el siguiente:

Detalle	Moneda	Tasa anual promedio	Dias promedio vencimiento	Activos Corrientes		Variación tipo de cambio M\$	Intereses devengados M\$	Valor contable M\$	Moneda	Tasa anual promedio	Dias promedio o vencimiento	Activos No Corrientes		Variación tipo de cambio M\$	Intereses devengados M\$	Valor contable M\$
				Capital M\$	Reajustes M\$							Capital M\$	Reajustes M\$			
BONO DE LA TESORERIA GENERAL DE LA REPUBLICA DE CHILE, EN UF	UF	0,00	-	-	-	-	-	-	UF	1,29	934	7.052.628	99.728	-	36.055	7.188.411
BONOS BANCO CENTRAL DE CHILE, EN UF	UF	1,95	141	5.162.938	86.037	-	50.180	5.299.155	UF	1,27	536	6.202.070	101.449	-	38.389	6.341.908
BONOS BANCO CENTRAL DE CHILE, EN PESOS	CLP	0,00	-	-	-	-	-	-	CLP	0,00	-	-	-	-	-	-
BONO DE LA TESORERIA GENERAL DE LA REPUBLICA DE CHILE, EN PESOS	CLP	2,98	244	1.462.337	-	-	14.229	1.476.566	CLP	4,29	1.705	2.317.554	-	-	13.325	2.330.878
BONOS DE BANCOS E INSTITUCIONES FINANCIERAS	UF	2,92	144	6.102.771	100.534	-	88.316	6.291.620	UF	2,72	1.179	88.286.591	1.330.765	-	1.070.843	90.688.199
BONOS DE BANCOS E INSTITUCIONES FINANCIERAS	CLP	0,00	-	-	-	-	-	-	CLP	5,24	1.279	2.658.940	-	-	41.093	2.700.033
BONOS DE EMPRESAS	CLP	0,00	-	-	-	-	-	-	CLP	5,36	1.807	1.267.652	-	-	20.073	1.287.725
BONOS DE EMPRESAS	UF	5,30	258	109.979	412	-	709	111.100	UF	3,21	3.309	44.729.099	704.468	-	675.904	46.109.471
BONOS SECURITIZADOS	UF	0,00	-	-	-	-	-	-	UF	4,29	533	63.533	1.071	-	1.345	65.950
BONOS SUBORDINADOS	UF	0,00	-	-	-	-	-	-	UF	3,40	854	60.588	1.019	-	1.167	62.774
DEPOSITOS A PLAZO FIJO	CLP	0,00	-	-	-	-	-	-	CLP	0,00	-	-	-	-	-	-
DEPOSITOS A PLAZO REAJUSTABLE	UF	0,00	-	-	-	-	-	-	UF	0,00	-	-	-	-	-	-
LETRAS HIPOTECARIAS DE BANCOS E INSTITUCIONES FINANCIERAS	IVP	0,00	-	-	-	-	-	-	IVP	0,00	-	-	-	-	-	-
LETRAS HIPOTECARIAS DE BANCOS E INSTITUCIONES FINANCIERAS	UF	3,61	167	45.065	760	-	1.001	46.826	UF	4,13	2.024	1.637.227	27.591	-	34.575	1.699.393
PAGARE AL PORTADOR EXPRESADO Y REAJUSTADO EN UF SIN INTERESES	UF	3,23	287	1.131.786	18.977	-	18.083	1.168.846	UF	3,23	550	1.563.000	26.208	-	24.973	1.614.181
PAGARES REAJUSTABLES BANCO CENTRAL DE CHILE CON PAGO DE CUPONES	UF	0,00	-	-	-	-	-	-	UF	5,58	1.861	324.367	5.508	-	9.361	339.235
<b>Total</b>				<b>14.014.875</b>	<b>206.720</b>	<b>-</b>	<b>172.518</b>	<b>14.394.113</b>				<b>156.163.248</b>	<b>2.297.807</b>	<b>-</b>	<b>1.967.101</b>	<b>160.428.157</b>

**MUTUAL DE SEGURIDAD C.CH.C.**  
 Notas a los Estados Financieros  
 30 de junio de 2016 y 2015 y al 31 de diciembre de 2015

**Nota 7 - Activos Financieros a Costo Amortizado (continuación)**

**1.a) Inversiones financieras fondo de pensiones (continuación)**

El detalle de las inversiones del fondo de pensiones al 30 de junio de 2016 y al 31 de diciembre de 2015, es el siguiente:

Detalle	Activos Corrientes										Activos No Corrientes					
	Moneda	Tasa anual promedio	Días Promedio Vencimiento	Capital	Reajustes	Variación Tipo de Cambio	Intereses Devengados	Valor Contable	Moneda	Tasa Anual Promedio	Días promedio Vencimiento	Capital	Reajustes	Variación Tipo de Cambio	Intereses Devengados	Valor Contable
				M\$	M\$	M\$	M\$	M\$				M\$	M\$	M\$		
BONO DE LA TESORERIA GENERAL DE LA REPUBLICA DE CHILE, EN UF.	UF	1,16	92	158.318	5.781	-	4.943	169.042	UF	1,16	791	5.401.595	176.129	-	209.288	5.787.012
BONOS BANCO CENTRAL DE CHILE, EN UF	UF	1,70	148	3.957.612	144.514	-	123.944	4.226.070	UF	1,70	628	7.606.299	248.018	-	252.446	8.106.763
BONOS BANCO CENTRAL DE CHILE, EN PESOS	CLP	0,00	-	-	-	-	-	-	CLP	0,00	-	-	-	-	-	-
BONO DE LA TESORERIA GENERAL DE LA REPUBLICA DE CHILE, EN PESOS	CLP	4,45	92	28.522	-	-	1.746	30.268	CLP	4,45	1.613	496.424	-	-	32.083	528.507
BONOS DE BANCOS E INSTITUCIONES FINANCIERAS	UF	2,80	148	9.440.246	344.714	-	296.566	10.081.526	UF	2,80	1.132	67.137.154	2.189.134	-	2.036.683	71.362.971
BONOS DE BANCOS E INSTITUCIONES FINANCIERAS	CLP	5,73	153	5.684	-	-	374	6.058	CLP	5,73	945	91.373	-	-	5.950	97.323
BONOS DE EMPRESAS	CLP	5,66	180	24.837	-	-	1.849	26.686	CLP	5,66	1.452	465.511	-	-	28.664	494.175
BONOS DE EMPRESAS	UF	3,34	152	2.990.298	109.192	-	106.119	3.205.609	UF	3,34	1.941	31.775.071	1.036.086	-	903.816	33.714.973
BONOS SECURITIZADOS	UF	4,29	-	54.867	2.003	-	2.083	58.953	UF	4,29	377	4.307	140	-	133	4.580
BONOS SUBORDINADOS	UF	3,40	214	23.815	870	-	639	25.324	UF	3,40	762	45.179	1.473	-	1.525	48.177
DEPOSITOS A PLAZO FIJO	CLP	3,36	18	2.144.819	-	-	135.757	2.280.576	CLP	0,00	-	-	-	-	-	-
DEPOSITOS A PLAZO REAJUSTABLE	UF	0,77	50	509.213	18.594	-	16.794	544.601	UF	0,00	-	-	-	-	-	-
LETRAS HIPOTECARIAS DE BANCOS E INSTITUCIONES FINANCIERAS	IVP	0,00	-	-	-	-	-	-	IVP	0,00	-	-	-	-	-	-
LETRAS HIPOTECARIAS DE BANCOS E INSTITUCIONES FINANCIERAS PAGARE AL PORTADOR EXPRESADO Y REAJUSTADO EN UF SIN INTERESES	UF	4,10	139	460.291	16.808	-	12.648	489.747	UF	4,10	1.306	1.389.471	45.306	-	40.197	1.474.974
PAGARES REAJUSTABLES BANCO CENTRAL DE CHILE CON PAGO DE CUPONES	UF	0,00	-	-	-	-	-	-	UF	3,23	621	2.532.978	82.593	-	79.216	2.694.787
<b>Total</b>				<b>19.861.648</b>	<b>644.781</b>	<b>-</b>	<b>704.892</b>	<b>21.211.321</b>				<b>117.218.106</b>	<b>3.787.772</b>	<b>-</b>	<b>3.600.210</b>	<b>124.606.088</b>

**MUTUAL DE SEGURIDAD C.CH.C.**  
Notas a los Estados Financieros  
30 de junio de 2016 y 2015 y al 31 de diciembre de 2015

**Nota 7 - Activos Financieros a Costo Amortizado (continuación)**

**1.b) Inversiones vencidas y no pagadas Fondo de Reserva de Pensiones**

El detalle de las inversiones financieras vencidas y no pagadas Fondo de Reserva de Pensiones al 30 de junio de 2016 y al 31 diciembre de 2015 es el siguiente:

Nota: Esta Mutualidad no posee inversiones vencidas y no pagadas, por lo tanto no aplica.

El detalle de las inversiones financieras vencidas y no pagadas Fondo de Reserva de Pensiones al 30 de junio de 2016 y al 31 de diciembre de 2015 es el siguiente:

Nota: Esta Mutualidad no posee inversiones vencidas y no pagadas, por lo tanto no aplica.

**MUTUAL DE SEGURIDAD C.CH.C.**  
 Notas a los Estados Financieros  
 30 de junio de 2016 y 2015 y al 31 de diciembre de 2015

**Nota 7 - Activos Financieros a Costo Amortizado (continuación)**

**2.a) Inversiones financieras fondo de contingencias**

El detalle de las inversiones del fondo de contingencias al 30 de junio de 2016 y al 31 de diciembre de 2015, es el siguiente:

Detalle	Activos Corrientes						Activos No Corrientes									
	Moneda	Tasa anual promedio	Días promedio vencimiento	Capital M\$	Reajustes M\$	Variación tipo de cambio M\$	Intereses devengados M\$	Valor contable M\$	Moneda	Tasa anual promedio	Días promedio vencimiento	Capital M\$	Reajustes M\$	Variación tipo de cambio M\$	Intereses devengados M\$	Valor contable M\$
BONO DE LA TESORERIA GENERAL DE LA REPUBLICA DE CHILE, EN UF	UF	0,00	-	-	-	-	-	-	UF	2,30	633	843.187	14.074	-	9.590	866.851
BONOS BANCO CENTRAL DE CHILE, EN UF	UF	2,55	32	602.371	10.067	-	7.606	620.044	UF	1,08	637	558.339	9.264	-	2.989	570.592
BONOS BANCO CENTRAL DE CHILE, EN PESOS	CLP	0,00	-	-	-	-	-	-	CLP	4,45	1.677	962.010	-	-	19.216	981.226
BONO DE LA TESORERIA GENERAL DE LA REPUBLICA DE CHILE, EN PESOS	CLP	5,96	244	396.521	-	-	11.714	408.235	CLP	5,47	1.285	1.159.353	-	-	27.355	1.186.707
BONOS DE BANCOS E INSTITUCIONES FINANCIERAS	UF	2,72	253	1.795.215	29.520	-	24.388	1.849.123	UF	2,71	1.237	14.220.329	218.691	-	176.127	14.615.147
BONOS DE BANCOS E INSTITUCIONES FINANCIERAS	CLP	0,00	-	-	-	-	-	-	CLP	5,18	1.339	1.051.966	-	-	16.266	1.068.232
BONOS DE EMPRESAS	CLP	0,00	-	-	-	-	-	-	CLP	5,15	2.115	130.086	-	-	978	131.064
BONOS DE EMPRESAS	UF	0,00	-	-	-	-	-	-	UF	3,43	3.292	8.464.225	139.860	-	145.256	8.749.341
BONOS SECURITIZADOS	UF	0,00	-	-	-	-	-	-	UF	4,29	533	35.296	595	-	747	36.639
BONOS SUBORDINADOS	UF	0,00	-	-	-	-	-	-	UF	0,00	-	-	-	-	-	-
DEPOSITOS A PLAZO FIJO	CLP	0,00	-	-	-	-	-	-	CLP	0,00	-	-	-	-	-	-
DEPOSITOS A PLAZO REAJUSTABLE	UF	0,00	-	-	-	-	-	-	UF	0,00	-	-	-	-	-	-
LETRAS HIPOTECARIAS DE BANCOS E INSTITUCIONES FINANCIERAS	IVP	0,00	-	-	-	-	-	-	IVP	0,00	-	-	-	-	-	-
LETRAS HIPOTECARIAS DE BANCOS E INSTITUCIONES FINANCIERAS	UF	4,64	213	32.343	549	-	899	33.791	UF	4,54	1.832	560.982	9.474	-	13.057	583.512
PAGARE AL PORTADOR EXPRESADO Y REAJUSTADO EN UF SIN INTERESES	UF	0,00	-	-	-	-	-	-	UF	0,00	-	-	-	-	-	-
PAGARES REAJUSTABLES BANCO CENTRAL DE CHILE CON PAGO DE CUPONES	UF	3,82	165	37.111	624	-	712	38.447	UF	4,05	1.618	290.058	4.887	-	6.060	301.005
<b>Total</b>				<b>2.863.561</b>	<b>40.760</b>	<b>-</b>	<b>45.320</b>	<b>2.949.640</b>				<b>28.275.830</b>	<b>396.845</b>		<b>417.640</b>	<b>29.090.315</b>

**MUTUAL DE SEGURIDAD C.CH.C.**  
 Notas a los Estados Financieros  
 30 de junio de 2016 y 2015 y al 31 de diciembre de 2015

**Nota 7 - Activos Financieros a Costo Amortizado (continuación)**

**2.a) Inversiones financieras fondo de contingencias (continuación)**

El detalle de las inversiones del fondo de contingencias al 30 de junio de 2016 y al 31 de diciembre de 2015, es el siguiente:

Detalle	Activos Corrientes									Activos No Corrientes						
	Moneda	Tasa Anual Promedio	Días Promedio Vencimiento	Capital	Reajustes	Variación Tipo de Cambio	Intereses Devengados	Valor Contable	Moneda	Tasa anual Promedio	Días promedio Vencimiento	Capital	Reajustes	Variación Tipo de Cambio	Intereses Devengados	Valor Contable
				M\$	M\$	M\$	M\$	M\$				M\$	M\$	M\$	M\$	
BONO DE LA TESORERIA GENERAL DE LA REPUBLICA DE CHILE, EN UF	UF	2,29	92	23.421	561	-	864	24.846	UF	2,29	799	792.659	20.062	-	18.114	830.835
BONOS BANCO CENTRAL DE CHILE, EN UF	UF	1,92	173	724.084	17.343	-	17.414	758.841	UF	1,92	809	522.078	13.214	-	15.028	550.320
BONOS BANCO CENTRAL DE CHILE, EN PESOS	CLP	4,82	123	16.735	-	-	982	17.717	CLP	4,82	1.704	289.316	-	-	16.889	306.205
BONO DE LA TESORERIA GENERAL DE LA REPUBLICA DE CHILE, EN PESOS	CLP	5,80	136	74.153	-	-	4.554	78.707	CLP	5,80	1.028	1.234.930	-	-	76.627	1.311.557
BONOS DE BANCOS E INSTITUCIONES FINANCIERAS	UF	2,91	143	1.190.916	28.524	-	32.949	1.252.389	UF	2,91	1.115	12.580.535	318.416	-	416.878	13.315.829
BONOS DE BANCOS E INSTITUCIONES FINANCIERAS	CLP	5,19	153	13.461	-	-	638	14.099	CLP	5,19	1.443	270.946	-	-	16.077	287.023
BONOS DE EMPRESAS	CLP	0,00	-	-	-	-	-	-	CLP	0,00	-	-	-	-	-	-
BONOS DE EMPRESAS	UF	3,53	160	589.311	14.115	-	19.613	623.039	UF	3,53	2.075	7.075.167	179.074	-	166.900	7.421.141
BONOS SECURITIZADOS	UF	4,29	-	30.997	742	-	1.013	32.752	UF	4,29	377	2.427	61	-	56	2.544
BONOS SUBORDINADOS	UF	0,00	-	-	-	-	-	-	UF	0,00	-	-	-	-	-	-
DEPOSITOS A PLAZO FIJO	CLP	3,36	19	39.784	-	-	1.943	41.727	CLP	0,00	-	-	-	-	-	-
DEPOSITOS A PLAZO REAJUSTABLE	UF	1,66	29	2.383.854	57.097	-	65.931	2.506.882	UF	0,00	-	-	-	-	-	-
LETRAS HIPOTECARIAS DE BANCOS E INSTITUCIONES FINANCIERAS	IVP	0,00	-	-	-	-	-	-	IVP	0,00	-	-	-	-	-	-
LETRAS HIPOTECARIAS DE BANCOS E INSTITUCIONES FINANCIERAS PAGARE AL PORTADOR EXPRESADO Y REAJUSTADO EN UF SIN INTERESES	UF	4,53	140	199.030	4.767	-	7.871	211.668	UF	4,53	1.212	473.542	11.985	-	16.860	502.387
PAGARES REAJUSTABLES BANCO CENTRAL DE CHILE CON PAGO DE CUPONES	UF	0,00	-	-	-	-	-	-	UF	0,00	-	-	-	-	-	-
<b>Total</b>				<b>5.389.689</b>	<b>125.639</b>	<b>-</b>	<b>156.468</b>	<b>5.671.796</b>				<b>23.500.556</b>	<b>549.366</b>	<b>-</b>	<b>750.331</b>	<b>24.800.253</b>

**MUTUAL DE SEGURIDAD C.CH.C.**  
Notas a los Estados Financieros  
30 de junio de 2016 y 2015 y al 31 de diciembre de 2015

**Nota 7 - Activos Financieros a Costo Amortizado (continuación)**

**2.b) Inversiones vencidas y no pagadas fondo de contingencias**

El detalle de las inversiones financieras vencidas y no pagadas Fondo de Contingencias al 30 de junio de 2016 y al 31 de diciembre de 2015 es el siguiente:

Nota: Esta Mutuality no posee inversiones vencidas y no pagadas, por lo tanto no aplica.

El detalle de las inversiones financieras vencidas y no pagadas Fondo de Contingencias al 30 de junio de 2016 y al 31 de diciembre de 2015 es el siguiente:

Nota: Esta Mutuality no posee inversiones vencidas y no pagadas, por lo tanto no aplica.

**MUTUAL DE SEGURIDAD C.CH.C.**  
 Notas a los Estados Financieros  
 30 de junio de 2016 y 2015 y al 31 de diciembre de 2015

**Nota 7 - Activos Financieros a Costo Amortizado (continuación)**

**3.a) Inversiones financieras fondo de pensiones adicional**

El detalle de las inversiones del fondo de reserva de pensiones adicional al 30 de junio de 2016 y al 31 de diciembre de 2015, es el siguiente:

Detalle	Activos Corrientes									Activos No Corrientes						
	Moneda	Tasa Anual Promedio	Días Promedio Vencimiento	Capital	Reajustes	Variación Tipo de Cambio	Intereses Devengados	Valor Contable	Moneda	Tasa Anual Promedio	Días Promedio Vencimiento	Capital	Reajustes	Variación Tipo de Cambio	Intereses Devengados	Valor Contable
				M\$	M\$	M\$	M\$	M\$				M\$	M\$	M\$	M\$	
-	-	-	-	-	-	-	-	-	-	-	-	-	-	-	-	-
-	-	-	-	-	-	-	-	-	-	-	-	-	-	-	-	-
-	-	-	-	-	-	-	-	-	-	-	-	-	-	-	-	-
-	-	-	-	-	-	-	-	-	-	-	-	-	-	-	-	-
-	-	-	-	-	-	-	-	-	-	-	-	-	-	-	-	-
-	-	-	-	-	-	-	-	-	-	-	-	-	-	-	-	-

Detalle	Activos Corrientes									Activos No Corrientes						
	Moneda	Tasa Anual Promedio	Días Promedio Vencimiento	Capital	Reajustes	Variación Tipo de Cambio	Intereses Devengados	Valor Contable	Moneda	Tasa Anual Promedio	Días Promedio Vencimiento	Capital	Reajustes	Variación Tipo de Cambio	Intereses Devengados	Valor Contable
				M\$	M\$	M\$	M\$	M\$				M\$	M\$	M\$	M\$	
BONO DE LA TESORERIA GENERAL DE LA REPUBLICA DE CHILE, EN UF	UF	2,03	115	44.512	1.283	-	1.176	46.971	UF	2,03	2.250	1.255.501	32.431	-	26.738	1.314.670
BONOS BANCO CENTRAL DE CHILE, EN UF	UF	1,31	122	10.861	313	-	310	11.484	UF	1,31	806	373.959	9.660	-	8.392	392.011
BONOS BANCO CENTRAL DE CHILE, EN PESOS	CLP	0,00	-	-	-	-	-	-	CLP	0,00	-	-	-	-	-	-
BONO DE LA TESORERIA GENERAL DE LA REPUBLICA DE CHILE, EN PESOS	CLP	3,23	145	92.075	-	-	4.533	96.608	CLP	3,23	631	1.542.938	-	-	87.077	1.630.015
BONOS DE BANCOS E INSTITUCIONES FINANCIERAS	UF	2,90	124	867.940	25.019	-	25.892	918.851	UF	2,90	1.274	4.576.337	118.212	-	99.699	4.794.248
BONOS DE BANCOS E INSTITUCIONES FINANCIERAS	CLP	5,19	153	12.988	-	-	641	13.629	CLP	5,19	1.443	261.678	-	-	15.777	277.455
BONOS DE EMPRESAS	CLP	0,00	-	-	-	-	-	-	CLP	0,00	-	-	-	-	-	-
BONOS DE EMPRESAS	UF	3,07	200	100.562	2.899	-	2.752	106.213	UF	3,07	1.172	1.130.800	29.210	-	34.877	1.194.887
BONOS SECURITIZADOS	UF	0,00	-	-	-	-	-	-	UF	0,00	-	-	-	-	-	-
BONOS SUBORDINADOS	UF	0,00	-	-	-	-	-	-	UF	0,00	-	-	-	-	-	-
DEPOSITOS A PLAZO FIJO	CLP	3,36	12	285.189	-	-	16.658	301.847	CLP	0,00	-	-	-	-	-	-
DEPOSITOS A PLAZO REAJUSTABLE	UF	0,00	-	-	-	-	-	-	UF	0,00	-	-	-	-	-	-
LETRAS HIPOTECARIAS DE BANCOS E INSTITUCIONES FINANCIERAS	IVP	0,00	-	-	-	-	-	-	IVP	0,00	-	-	-	-	-	-
LETRAS HIPOTECARIAS DE BANCOS E INSTITUCIONES FINANCIERAS PAGARE AL PORTADOR EXPRESADO Y REAJUSTADO EN UF SIN INTERESES	UF	0,00	-	-	-	-	-	-	UF	0,00	-	-	-	-	-	-
PAGARES REAJUSTABLES BANCO CENTRAL DE CHILE CON PAGO DE CUPONES	UF	0,00	-	-	-	-	-	-	UF	0,00	-	-	-	-	-	-
<b>Total</b>				<b>1.414.127</b>	<b>29.514</b>	<b>-</b>	<b>51.962</b>	<b>1.495.603</b>				<b>9.141.213</b>	<b>189.513</b>	<b>-</b>	<b>272.560</b>	<b>9.603.286</b>



**MUTUAL DE SEGURIDAD C.CH.C.**  
Notas a los Estados Financieros  
30 de junio de 2016 y 2015 y al 31 de diciembre de 2015

**Nota 7 - Activos Financieros a Costo Amortizado (continuación)**

**3.b) Inversiones vencidas y no pagadas fondo de pensiones adicional**

El detalle de las inversiones financieras vencidas y no pagadas Fondo de Reserva de Pensiones Adicional al 30 de junio de 2016 y al 31 de diciembre de 2015 es el siguiente:

Nota: Esta Mutualidad no posee inversiones vencidas y no pagadas, por lo tanto no aplica.

El detalle de las inversiones financieras vencidas y no pagadas Fondo de Reserva de Pensiones Adicional al 30 de junio de 2016 y al 31 de diciembre de 2015 es el siguiente:

Nota: Esta Mutualidad no posee inversiones vencidas y no pagadas, por lo tanto no aplica.

**MUTUAL DE SEGURIDAD C.CH.C.**  
 Notas a los Estados Financieros  
 30 de junio de 2016 y 2015 y al 31 de diciembre de 2015

**Nota 8 - Activos Financieros a Valor Razonable**

El detalle de las inversiones financieras a valor razonable, clasificadas en el activo corriente es el siguiente:

Detalle	30-06-2016 M\$	31-12-2015 M\$
Fondo eventualidades	6.726.450	6.220.377
Fondo libre disposición	42.889.838	45.251.744
<b>Total</b>	<b>49.616.288</b>	<b>51.472.121</b>

**1.a) Inversiones financieras Fondo Eventualidades**

El detalle de las inversiones Fondo Eventualidades al 30 de junio de 2016 y al 31 de diciembre de 2015 es el siguiente:

Detalle	Moneda	Tasa anual promedio	Días promedio al vencimiento	Activos Corrientes		Variación tipo de cambio M\$	Intereses devengados M\$	Valor razonable M\$
				Capital M\$	Reajustes M\$			
BONO DE LA TESORERIA GENERAL DE LA REPUBLICA DE CHILE, EN UF	UF	0,92	919	255.816	4.283	-	3.671	263.770
BONOS BANCO CENTRAL DE CHILE, EN UF	UF	0,92	675	173.203	2.889	-	1.843	177.935
BONOS BANCO CENTRAL DE CHILE, EN PESOS	CLP	0,00	-	-	-	-	-	-
BONO DE LA TESORERIA GENERAL DE LA REPUBLICA DE CHILE, EN PESOS	CLP	3,80	609	97.478	-	-	2.811	100.289
BONOS DE BANCOS E INSTITUCIONES FINANCIERAS	UF	3,66	1.346	3.295.835	49.644	-	85.363	3.430.842
BONOS DE BANCOS E INSTITUCIONES FINANCIERAS	CLP	4,96	1.254	605.739	-	-	19.861	625.600
BONOS DE EMPRESAS	CLP	5,03	2.115	310.173	-	-	3.898	314.071
BONOS DE EMPRESAS	UF	2,33	3.098	1.275.671	21.856	-	48.632	1.346.159
BONOS SECURITIZADOS	UF	3,58	533	21.028	358	-	678	22.064
BONOS SUBORDINADOS	UF	0,00	-	-	-	-	-	-
DEPOSITOS A PLAZO FIJO	CLP	0,00	-	-	-	-	-	-
DEPOSITOS A PLAZO REAJUSTABLE	UF	0,00	-	-	-	-	-	-
LETRAS HIPOTECARIAS DE BANCOS E INSTITUCIONES FINANCIERAS	IVP	0,00	-	-	-	-	-	-
LETRAS HIPOTECARIAS DE BANCOS E INSTITUCIONES FINANCIERAS	UF	4,72	2.257	225.680	3.816	-	5.546	235.043
PAGARE AL PORTADOR EXPRESADO Y REAJUSTADO EN UF SIN INTERESES	UF	0,00	-	-	-	-	-	-
PAGARES REAJUSTABLES BANCO CENTRAL DE CHILE CON PAGO DE CUPONES	UF	1,08	1.565	204.358	3.421	-	2.899	210.677
<b>Total</b>				<b>6.464.980</b>	<b>86.266</b>	<b>-</b>	<b>175.203</b>	<b>6.726.450</b>

Detalle	Moneda	Tasa Anual Promedio	Días Promedio al Vencimiento	Activos Corrientes		Variación Tipo de Cambio M\$	Intereses Devengados M\$	Valor Razonable M\$
				Capital M\$	Reajustes M\$			
BONO DE LA TESORERIA GENERAL DE LA REPUBLICA DE CHILE, EN UF	UF	1,26	92	242.454	8.581	-	8.433	259.468
BONOS BANCO CENTRAL DE CHILE, EN UF	UF	1,84	96	226.912	8.031	-	5.591	240.534
BONOS BANCO CENTRAL DE CHILE, EN PESOS	CLP	0,00	-	-	-	-	-	-
BONO DE LA TESORERIA GENERAL DE LA REPUBLICA DE CHILE, EN PESOS	CLP	4,28	153	94.502	-	-	5.825	100.327
BONOS DE BANCOS E INSTITUCIONES FINANCIERAS	UF	2,71	142	3.109.345	110.051	-	73.537	3.292.933
BONOS DE BANCOS E INSTITUCIONES FINANCIERAS	CLP	5,79	153	193.791	-	-	12.537	206.328
BONOS DE EMPRESAS	CLP	0,00	-	-	-	-	-	-
BONOS DE EMPRESAS	UF	3,25	184	1.012.061	35.821	-	26.593	1.074.475
BONOS SECURITIZADOS	UF	5,01	-	19.777	700	-	551	21.028
BONOS SUBORDINADOS	UF	0,00	-	-	-	-	-	-
DEPOSITOS A PLAZO FIJO	CLP	3,96	13	467.426	-	-	31.873	499.299
DEPOSITOS A PLAZO REAJUSTABLE	UF	0,00	-	-	-	-	-	-
LETRAS HIPOTECARIAS DE BANCOS E INSTITUCIONES FINANCIERAS	IVP	0,00	-	-	-	-	-	-
LETRAS HIPOTECARIAS DE BANCOS E INSTITUCIONES FINANCIERAS	UF	3,32	141	253.022	8.955	-	5.892	267.869
PAGARE AL PORTADOR EXPRESADO Y REAJUSTADO EN UF SIN INTERESES	UF	0,00	-	-	-	-	-	-
PAGARES REAJUSTABLES BANCO CENTRAL DE CHILE CON PAGO DE CUPONES	UF	1,56	120	240.308	8.505	-	9.303	258.116
<b>Total</b>				<b>5.859.598</b>	<b>180.644</b>	<b>-</b>	<b>180.135</b>	<b>6.220.377</b>

**MUTUAL DE SEGURIDAD C.CH.C.**  
Notas a los Estados Financieros  
30 de junio de 2016 y 2015 y al 31 de diciembre de 2015

**Nota 8 - Activos Financieros a Valor Razonable (continuación)**

**1.b) Inversiones vencidas y no pagadas Fondo Eventualidades**

El detalle de las inversiones financieras vencidas y no pagadas Fondo Eventualidades al 30 de junio de 2016 y al 31 de diciembre de 2015 es el siguiente:

Nota: Esta Mutuality no posee Inversiones financieras vencidas y no pagadas, por lo tanto no aplica.

El detalle de las inversiones financieras vencidas y no pagadas Fondo Eventualidades al 30 de junio de 2016 y al 31 de diciembre de 2015 es el siguiente:

Nota: Esta Mutuality no posee Inversiones financieras vencidas y no pagadas, por lo tanto no aplica.

**MUTUAL DE SEGURIDAD C.CH.C.**  
 Notas a los Estados Financieros  
 30 de junio de 2016 y 2015 y al 31 de diciembre de 2015

**Nota 8 - Activos Financieros a Valor Razonable (continuación)**

**2.a) Inversiones financieras de libre disposición**

El detalle de las inversiones Fondo Libre Disposición al 30 de junio de 2016 y al 31 de diciembre de 2015 es el siguiente:

Detalle	Moneda	Tasa anual promedio	Días promedio al vencimiento	Activos Corrientes		Variación tipo de cambio M\$	Intereses devengados M\$	Valor razonable M\$
				Capital M\$	Reajustes M\$			
ACCIONES	CLP	0,00	-	6.613.375	-	-	-	6.613.375
BONO DE LA TESORERIA GENERAL DE LA REPUBLICA DE CHILE, EN UF	UF	1,14	1.705	266.107	-	-	(0)	266.107
BONOS BANCO CENTRAL DE CHILE, EN UF	UF	0,00	-	-	-	-	-	-
BONOS BANCO CENTRAL DE CHILE, EN PESOS	CLP	4,11	1.677	552.246	-	-	-	552.246
BONO DE LA TESORERIA GENERAL DE LA REPUBLICA DE CHILE, EN PESOS	CLP	4,12	1.705	823.161	-	-	2.848	826.009
BONOS DE BANCOS E INSTITUCIONES FINANCIERAS	UF	5,85	2.464	29.026.253	390.738	-	708.604	30.125.596
BONOS DE BANCOS E INSTITUCIONES FINANCIERAS	CLP	4,95	1.140	878.353	-	-	26.254	904.607
BONOS DE EMPRESAS	CLP	6,03	138	185.351	-	-	16.816	202.167
BONOS DE EMPRESAS	UF	3,24	4.404	2.763.670	37.722	-	112.753	2.914.145
BONOS SECURITIZADOS	UF	8,20	1.079	23.048	394	-	836	24.278
BONOS SUBORDINADOS	UF	0,00	-	-	-	-	-	-
DEPOSITOS A PLAZO FIJO	CLP	0,00	-	-	-	-	-	-
DEPOSITOS A PLAZO REAJUSTABLE	UF	0,00	-	-	-	-	-	-
LETRAS HIPOTECARIAS DE BANCOS E INSTITUCIONES FINANCIERAS	IVP	0,00	-	-	-	-	-	-
LETRAS HIPOTECARIAS DE BANCOS E INSTITUCIONES FINANCIERAS	UF	4,63	2.376	441.202	7.490	-	12.616	461.308
PAGARE AL PORTADOR EXPRESADO Y REAJUSTADO EN UF SIN INTERESES	UF	0,00	-	-	-	-	-	-
PAGARES REAJUSTABLES BANCO CENTRAL DE CHILE CON PAGO DE CUPONES	UF	0,00	-	-	-	-	-	-
<b>Total</b>				<b>41.572.767</b>	<b>436.344</b>	<b>-</b>	<b>880.728</b>	<b>42.889.838</b>

Detalle	Moneda	Tasa Anual Promedio	Días Promedio al Vencimiento	Activos Corrientes		Variación Tipo de Cambio M\$	Intereses Devengados M\$	Valor Razonable M\$
				Capital M\$	Reajustes M\$			
ACCIONES	CLP	0,00	-	6.202.408	-	-	-	6.202.408
BONO DE LA TESORERIA GENERAL DE LA REPUBLICA DE CHILE, EN UF	UF	0,00	-	-	-	-	-	-
BONOS BANCO CENTRAL DE CHILE, EN UF	UF	3,63	32	662.636	12.967	-	11.625	687.228
BONOS BANCO CENTRAL DE CHILE, EN PESOS	CLP	0,00	-	-	-	-	-	-
BONO DE LA TESORERIA GENERAL DE LA REPUBLICA DE CHILE, EN PESOS	CLP	0,00	-	-	-	-	-	-
BONOS DE BANCOS E INSTITUCIONES FINANCIERAS	UF	5,78	297	28.581.672	559.318	-	839.465	29.980.455
BONOS DE BANCOS E INSTITUCIONES FINANCIERAS	CLP	5,73	128	494.740	-	-	18.445	513.185
BONOS DE EMPRESAS	CLP	8,80	227	379.020	-	-	19.707	398.727
BONOS DE EMPRESAS	UF	7,14	424	6.481.048	126.828	-	137.725	6.745.601
BONOS SECURITIZADOS	UF	5,01	-	20.203	395	-	430	21.028
BONOS SUBORDINADOS	UF	0,00	-	-	-	-	-	-
DEPOSITOS A PLAZO FIJO	CLP	3,96	19	191.835	-	-	7.747	199.582
DEPOSITOS A PLAZO REAJUSTABLE	UF	0,00	-	-	-	-	-	-
LETRAS HIPOTECARIAS DE BANCOS E INSTITUCIONES FINANCIERAS	IVP	0,00	-	-	-	-	-	-
LETRAS HIPOTECARIAS DE BANCOS E INSTITUCIONES FINANCIERAS	UF	3,37	138	479.872	9.391	-	14.267	503.530
PAGARE AL PORTADOR EXPRESADO Y REAJUSTADO EN UF SIN INTERESES	UF	0,00	-	-	-	-	-	-
PAGARES REAJUSTABLES BANCO CENTRAL DE CHILE CON PAGO DE CUPONES	UF	0,00	-	-	-	-	-	-
<b>Total</b>				<b>43.493.434</b>	<b>708.899</b>	<b>-</b>	<b>1.049.411</b>	<b>45.251.744</b>

**MUTUAL DE SEGURIDAD C.CH.C.**  
Notas a los Estados Financieros  
30 de junio de 2016 y 2015 y al 31 de diciembre de 2015

**Nota 8 - Activos Financieros a Valor Razonable (continuación)**

**2.b) Inversiones vencidas y no pagadas Fondo Libre Disposición**

El detalle de las inversiones financieras vencidas y no pagadas Fondo Libre Disposición al 30 de junio de 2016 y al 31 de diciembre de 2015 es el siguiente:

Nota: Esta Mutuality no posee inversiones financieras vencidas y no pagadas, por lo tanto no aplica

El detalle de las inversiones financieras vencidas y no pagadas Fondo Libre Disposición al 30 de junio de 2016 y al 31 de diciembre de 2015 es el siguiente:

Nota: Esta Mutuality no posee inversiones financieras vencidas y no pagadas, por lo tanto no aplica.

**Nota 9 - Otros Activos Financieros**

No se presenta saldo al 30 de junio de 2016.

**MUTUAL DE SEGURIDAD C.CH.C.**  
 Notas a los Estados Financieros  
 30 de junio de 2016 y 2015 y al 31 de diciembre de 2015

**Nota 10 - Instrumentos Financieros por Categoría**

Las políticas contables relativas a instrumentos financieros se han aplicado a las categorías que se detallan a continuación:

**Al 30 de junio de 2016**

Concepto	Activos Financieros a Costo Amortizado	Activos Financieros a Valor Razonable	Total
	M\$	M\$	M\$
Activos financieros que respaldan reservas	206.862.225	6.726.450	213.588.675
Instrumentos financieros derivados	-	-	-
Deudores comerciales y cuentas a cobrar	50.976.879	-	50.976.879
Activos financieros de libre disposición	-	42.889.838	42.889.838
Efectivo y efectivo equivalente	-	23.385.191	23.385.191
<b>Total</b>	<b>257.839.104</b>	<b>73.001.480</b>	<b>330.840.583</b>

Concepto	Pasivos Financieros a Costo Amortizado	Pasivos a valor Razonable con Cambio en Resultados	Instrumentos Financieros con Efecto en el Patrimonio	Total
	M\$	M\$	M\$	M\$
Pasivos financieros corrientes	-	-	-	-
Acreedores comerciales	8.056.119	-	-	8.056.119
Instrumentos financieros derivados	-	-	-	-
Prestaciones por pagar	5.214.490	-	-	5.214.490
Otros pasivos financieros	-	-	-	-
<b>Total</b>	<b>13.270.609</b>	<b>-</b>	<b>-</b>	<b>13.270.609</b>

**Al 31 de diciembre de 2015**

Concepto	Activos Financieros a Costo Amortizado	Activos Financieros a Valor Razonable	Total
	M\$	M\$	M\$
Activos financieros que respaldan reservas	187.388.347	6.220.377	193.608.724
Instrumentos financieros derivados	-	-	-
Deudores comerciales y cuentas a cobrar	50.144.270	-	50.144.270
Activos financieros de libre disposición	-	45.251.744	45.251.744
Efectivo y efectivo equivalente	-	11.771.341	11.771.341
<b>Total</b>	<b>237.532.617</b>	<b>63.243.462</b>	<b>300.776.079</b>

Concepto	Pasivos Financieros a Costo Amortizado	Pasivos a valor Razonable con Cambio en Resultados	Instrumentos Financieros con Efecto en el Patrimonio	Total
	M\$	M\$	M\$	M\$
Pasivos financieros corrientes	-	-	-	-
Acreedores comerciales	7.453.797	-	-	7.453.797
Instrumentos financieros derivados	-	-	-	-
Prestaciones por pagar	12.470.758	-	-	12.470.758
Otros pasivos financieros	-	-	-	-
<b>Total</b>	<b>19.924.555</b>	<b>-</b>	<b>-</b>	<b>19.924.555</b>

**MUTUAL DE SEGURIDAD C.CH.C.**  
 Notas a los Estados Financieros  
 30 de junio de 2016 y 2015 y al 31 de diciembre de 2015

**Nota 11 - Deudores Previsionales, Neto**

El detalle de los deudores previsionales clasificados en el activo corriente netos de provisiones por pérdida por deterioro es el siguiente:

Concepto	30-06-2016 M\$	31-12-2015 M\$
<b>Cotizaciones Declaradas y no Pagadas</b>		
Ingresos por cotización básica	427.628	697.710
Ingresos cotización adicional	592.913	975.650
Ingresos por cotización extraordinaria	23.757	38.762
Intereses, reajustes y multas	59.191	54.274
<b>Ingresos Devengados por Cotizaciones</b>		
Ingresos por cotización básica	7.262.447	7.879.652
Ingresos cotización adicional	13.384.024	14.776.359
Ingresos por cotización extraordinaria	403.469	437.758
<b>Cotizaciones no declaradas (*)</b>		
Ingresos por cotización básica	-	-
Ingresos cotización adicional	-	-
Ingresos por cotización extraordinaria	-	-
Intereses, reajustes y multas	-	-
Beneficios por cobrar (Art. N°77 Bis, Ley N°16.744)	243.876	146.146
Diferencias por cotizaciones adicionales	-	-
Cheques protestados	-	-
Subsidios por incapacidad laboral a recuperar	-	-
Beneficios indebidamente percibidos	-	-
Fraudes que afecten a fondos propios	-	-
Otros deudores Ley 16.744	480.877	345.902
Subtotal	22.878.182	25.352.213
Menos: Provisión por pérdidas por deterioro	-	-
<b>Total neto</b>	<b>22.878.182</b>	<b>25.352.213</b>

(\*) Se clasifican bajo este concepto aquellos deudores previsionales respecto de los cuales se han emitido resoluciones de cobranza

**MUTUAL DE SEGURIDAD C.CH.C.**  
 Notas a los Estados Financieros  
 30 de junio de 2016 y 2015 y al 31 de diciembre de 2015

**Nota 11 - Deudores Previsionales, Neto (continuación)**

El detalle de los deudores previsionales clasificados en el activo no corriente, netos de provisión por pérdida por deterioro es el siguiente:

Concepto	30-06-2016				31-12-2015			
	Desde 3 meses y hasta un año	M\$ más de 1 año y hasta 2 años	M\$ más de 2 años	Total	Desde 3 meses y hasta un año	M\$ más de 1 año y hasta 2 años	M\$ más de 2 años	Total
<b>Cotizaciones declaradas y no pagadas:</b>								
Ingresos por cotización básica	843.034	680.272	2.198.889	<b>3.722.195</b>	694.304	697.287	1.875.147	<b>3.266.738</b>
Ingresos cotización adicional	1.325.892	1.197.855	4.531.082	<b>7.054.829</b>	1.137.660	1.372.915	3.948.128	<b>6.458.703</b>
Ingresos por cotización extraordinaria	46.835	37.793	122.160	<b>206.788</b>	38.572	38.738	104.175	<b>181.485</b>
Intereses , reajustes y multas	432.042	665.005	2.086.125	<b>3.183.172</b>	388.689	742.318	1.757.361	<b>2.888.368</b>
<b>Ingresos devengados por cotizaciones:</b>								
Ingresos por cotización básica								
Ingresos cotización adicional								
Ingresos por cotización extraordinaria								
<b>Cotizaciones no declaradas: (*)</b>								
Ingresos por cotización básica								
Ingresos cotización adicional								
Ingresos por cotización extraordinaria								
Intereses , reajustes y multas								
Beneficios por cobrar ( Art. 77 Bis, Ley N° 16.744)	1.298.905	60.553	23.309	<b>1.382.767</b>	395.096	396.659	170.039	<b>961.794</b>
Diferencias por cotizaciones adicionales								
Cheques protestados								
Subsidios por incapacidad laboral a recuperar								
Beneficios indebidamente percibidos								
Fraudes que afecten a fondos propios								
Otros	58.124	38.760	442.472	<b>539.356</b>	25.836	48.656	423.481	<b>497.973</b>
<b>Subtotal</b>	<b>4.004.832</b>	<b>2.680.238</b>	<b>9.404.037</b>	<b>16.089.107</b>	<b>2.680.157</b>	<b>3.296.573</b>	<b>8.278.331</b>	<b>14.255.061</b>
Menos: Provisión por pérdidas por deterioro	(169.040)	(1.803.727)	(9.400.752)	<b>(11.373.519)</b>	(162.635)	(1.973.552)	(8.108.292)	<b>(10.244.479)</b>
<b>Total Neto</b>	<b>3.835.792</b>	<b>876.511</b>	<b>3.285</b>	<b>4.715.588</b>	<b>2.517.522</b>	<b>1.323.021</b>	<b>170.039</b>	<b>4.010.582</b>

(\*) Se clasifican bajo este concepto aquellos deudores previsionales respecto de los cuales se han emitido resoluciones de cobranza.



**MUTUAL DE SEGURIDAD C.CH.C.**  
 Notas a los Estados Financieros  
 30 de junio de 2016 y 2015 y al 31 de diciembre de 2015

**Nota 12 - Aportes Legales por Cobrar, Neto**

El detalle de los aportes legales por cobrar es el siguiente:

<b>Detalle</b>	<b>30-06-2016</b>	<b>31-12-2015</b>
	<b>M\$</b>	<b>M\$</b>
<b>Deudores por concurrencia de pensiones</b>		
Asociación Chilena de Seguridad	201.508	166.225
Instituto de Seguridad del Trabajo	46.638	30.798
Instituto de Seguridad Laboral	376.188	131.778
Otros Admi. Delegados	-	34.980
Otros deudores por concurrencias de pensiones	-	-
<b>Deudores por concurrencias de indemnizaciones</b>		
Asociación Chilena de Seguridad	-	-
Instituto de Seguridad del Trabajo	24.023	-
Instituto de Seguridad Laboral	535.224	433.014
Instituto de Prevención Social	-	-
Otros deudores por concurrencias de indemnizaciones	-	-
Administrador delegado (especificar)	380.209	281.508
Fondo único de prestaciones familiares	47.396	22.920
Mano de obra (DL N°889 de 1975)	130.602	112.440
Deudores pensionados Art.53	95.453	136.366
Otros deudores prest. económicas	375.107	313.187
Menos: Provisión por pérdidas por deterioro	-	-
<b>Total neto</b>	<u><u>2.212.348</u></u>	<u><u>1.663.216</u></u>

**MUTUAL DE SEGURIDAD C.CH.C.**  
 Notas a los Estados Financieros  
 30 de junio de 2016 y 2015 y al 31 de diciembre de 2015

**Nota 13 - Deudores por Venta Servicios a Terceros, Neto**

El detalle de los deudores por venta servicios a terceros, clasificados en el activo corriente, es el siguiente:

RUT	Concepto	Al 30-06-2016 M\$							TOTAL
		Prestaciones médicas	Arriendos	Asesorías	Capitación	Intereses, reajustes y multas	Exámenes preocupa- cionales	Otros	
	<b>Organismos Administradores de la Ley N°16.744</b>								
703601006	Asociación Chilena de Seguridad	221	-	-	-	-	73	-	294
702851009	Mutual de Seguridad CCh.C.	-	-	-	-	-	-	-	-
700155803	Instituto de Seguridad del Trabajo	945	-	-	-	-	-	-	945
615330000	Instituto de Seguridad Laboral	1.395.498	-	-	-	-	7.580	6.718	1.409.796
	Administrador Delegado	-	-	-	-	-	-	-	-
	Deterioro ( menos)	-	-	-	-	-	-	-	-
	<b>Subtotal organismos administradores</b>	<b>1.396.664</b>	<b>-</b>	<b>-</b>	<b>-</b>	<b>-</b>	<b>7.653</b>	<b>6.718</b>	<b>1.411.035</b>
	Otras instituciones de salud privada	2.632	7.837	-	-	-	-	-	10.469
	Deterioro (menos)	-	-	-	-	-	-	-	-
	<b>Subtotal Otras instituciones privadas</b>	<b>2.632</b>	<b>7.837</b>	<b>-</b>	<b>-</b>	<b>-</b>	<b>-</b>	<b>-</b>	<b>10.469</b>
	Instituciones de Salud Pública	122.988	29	-	-	-	19	-	123.036
	Deterioro (menos)	-	-	-	-	-	-	-	-
	<b>Subtotal Instituciones Públicas</b>	<b>122.988</b>	<b>29</b>	<b>-</b>	<b>-</b>	<b>-</b>	<b>19</b>	<b>-</b>	<b>123.036</b>
	Otras Empresas	927.705	62.547	-	15.078	-	2.193.414	2.387.780	5.586.524
	Deterioro (menos)	-	-	-	-	-	-	-	-
	<b>Subtotal Otras Empresas</b>	<b>927.705</b>	<b>62.547</b>	<b>-</b>	<b>15.078</b>	<b>-</b>	<b>2.193.414</b>	<b>2.387.780</b>	<b>5.586.524</b>
	Personas Naturales	18.591	4.043	-	-	-	41.054	12.352	76.040
	Deterioro	-	-	-	-	-	-	-	-
	<b>Subtotal Personas Naturales</b>	<b>18.591</b>	<b>4.043</b>	<b>-</b>	<b>-</b>	<b>-</b>	<b>41.054</b>	<b>12.352</b>	<b>76.040</b>
	Otros (Deudores por Prestaciones)	3.489.314	-	-	-	-	2.048.664	1.910.019	7.447.997
	Deterioro (menos)	-	-	-	-	-	-	-	-
	<b>Subtotal otros</b>	<b>3.489.314</b>	<b>-</b>	<b>-</b>	<b>-</b>	<b>-</b>	<b>2.048.664</b>	<b>1.910.019</b>	<b>7.447.997</b>
	<b>Total neto</b>	<b>5.957.894</b>	<b>74.456</b>	<b>0</b>	<b>15.078</b>	<b>0</b>	<b>4.290.804</b>	<b>4.316.869</b>	<b>14.655.101</b>

**MUTUAL DE SEGURIDAD C.CH.C.**  
 Notas a los Estados Financieros  
 30 de junio de 2016 y 2015 y al 31 de diciembre de 2015

**Nota 13 - Deudores por Venta Servicios a Terceros, Neto (continuación)**

El detalle de los deudores por venta servicios a terceros, clasificados en el activo corriente, es el siguiente:

RUT	Concepto	Al 31-12-2015 M\$						TOTAL	
		Prestaciones médicas	Arriendos	Asesorías	Capacitación	Intereses, reajustes y multas	Exámenes preocupacionales		Otros
	<b>Organismos Administradores de la Ley N°16.744</b>								
703601006	Asociación Chilena de Seguridad	1.717	-	-	-	-	-	87	1.804
702851009	Mutual de Seguridad CCh.C.	-	-	-	-	-	-	-	-
700155803	Instituto de Seguridad del Trabajo	2.897	-	-	-	-	-	-	2.897
615330000	Instituto de Seguridad Laboral Administrador Delegado	529.961	-	-	-	-	7.762	57	537.780
	Deterioro ( menos)	-	-	-	-	-	-	-	-
	<b>Subtotal organismos administradores</b>	<b>534.575</b>	<b>-</b>	<b>-</b>	<b>-</b>	<b>-</b>	<b>7.762</b>	<b>144</b>	<b>542.481</b>
	Otras instituciones de salud privada	6.942	12.770	-	-	-	-	-	19.712
	Deterioro (menos)	-	-	-	-	-	-	-	-
	<b>Subtotal Otras instituciones privadas</b>	<b>6.942</b>	<b>12.770</b>	<b>-</b>	<b>-</b>	<b>-</b>	<b>-</b>	<b>-</b>	<b>19.712</b>
	Instituciones de Salud Pública	258.190	-	-	-	-	19	-	258.209
	Deterioro (menos)	-	-	-	-	-	-	-	-
	<b>Subtotal Instituciones Públicas</b>	<b>258.190</b>	<b>-</b>	<b>-</b>	<b>-</b>	<b>-</b>	<b>19</b>	<b>-</b>	<b>258.209</b>
	Otras Empresas	206.088	94.973	-	18.025	-	2.741.726	4.446.288	7.507.100
	Deterioro (menos)	-	-	-	-	-	-	-	-
	<b>Subtotal Otras Empresas</b>	<b>206.088</b>	<b>94.973</b>	<b>-</b>	<b>18.025</b>	<b>-</b>	<b>2.741.726</b>	<b>4.446.288</b>	<b>7.507.100</b>
	Personas Naturales	18.807	3.996	-	-	-	32.398	36.954	92.155
	Deterioro	-	-	-	-	-	-	-	-
	<b>Subtotal Personas Naturales</b>	<b>18.807</b>	<b>3.996</b>	<b>-</b>	<b>-</b>	<b>-</b>	<b>32.398</b>	<b>36.954</b>	<b>92.155</b>
	Otros (Deudores por Prestaciones)	3.261.297	-	-	-	-	1.854.565	1.365.042	6.480.904
	Deterioro (menos)	-	-	-	-	-	-	-	-
	<b>Subtotal otros</b>	<b>3.261.297</b>	<b>-</b>	<b>-</b>	<b>-</b>	<b>-</b>	<b>1.854.565</b>	<b>1.365.042</b>	<b>6.480.904</b>
	<b>Total neto</b>	<b>4.285.899</b>	<b>111.739</b>	<b>-</b>	<b>18.025</b>	<b>-</b>	<b>4.636.470</b>	<b>5.848.428</b>	<b>14.900.561</b>

**MUTUAL DE SEGURIDAD C.CH.C.**  
 Notas a los Estados Financieros  
 30 de junio de 2016 y 2015 y al 31 de diciembre de 2015

**Nota 13 - Deudores por Venta Servicios a Terceros, Neto (continuación)**

El detalle de los deudores por venta servicios a terceros, clasificados en el activo no corriente, es el siguiente:

Concepto	Al 30-06-2016									
	M\$									
	Prestaciones médicas	Arriendos	Asesorías	Capacitación	Intereses, reajustes y multas	Exámenes Preocupacionales	Otros	TOTAL	Deterioro	Neto
<b>Organismos Administradores de la Ley N°16.744</b>										
Asociación Chilena de Seguridad	1.937	-	-	-	-	-	8.913	<b>10.850</b>	-	-
Mutual de Seguridad C.Ch.C.	-	-	-	-	-	-	-	-	-	-
Instituto de Seguridad del Trabajo	2.927	-	-	-	-	-	373	<b>3.300</b>	-	-
Instituto de Seguridad Laboral	825.374	-	-	-	-	45.924	114	<b>871.412</b>	-	-
Administrador delegado (especificar)	-	-	-	-	-	-	-	-	-	-
Deterioro (menos)	(603.442)	-	-	-	-	(40.372)	(3.770)	<b>(647.584)</b>	-	-
<b>Subtotal organismos administradores</b>	<b>226.795</b>	-	-	-	-	<b>5.552</b>	<b>5.629</b>	<b>237.976</b>	-	-
Otras instituciones de salud privada	290	4	-	-	-	-	1.105	1.399	-	-
Deterioro (menos)	(290)	(4)	-	-	-	-	-	(294)	-	-
<b>Subtotal Otras Instituciones de salud Privada</b>	-	-	-	-	-	-	<b>1.105</b>	<b>1.105</b>	-	-
Otras instituciones de salud Pública	2.463	-	-	-	-	718	983	<b>4.164</b>	-	-
Deterioro (menos)	(2.445)	-	-	-	-	(699)	(871)	(4.015)	-	-
<b>Subtotal Instituciones Públicas</b>	<b>18</b>	-	-	-	-	<b>19</b>	<b>112</b>	<b>149</b>	-	-
Otras empresas	2.591.649	55.397	-	11.371	-	3.083.691	1.388.425	7.130.533	-	-
Deterioro (menos)	(2.040.418)	(24.770)	-	(8.308)	-	(2.261.357)	(633.893)	(4.968.746)	-	-
<b>Subtotal otras empresas</b>	<b>551.231</b>	<b>30.627</b>	-	<b>3.062</b>	-	<b>822.334</b>	<b>754.532</b>	<b>2.161.786</b>	-	-
Personas naturales	289.706	8.673	-	50	-	158.159	138.333	594.921	-	-
Deterioro (menos)	(277.130)	(6.542)	-	(50)	-	(140.795)	(83.510)	(508.027)	-	-
<b>Subtotal personas naturales</b>	<b>12.575</b>	<b>2.131</b>	-	-	-	<b>17.364</b>	<b>54.823</b>	<b>86.893</b>	-	-
Otros (especificar)	-	-	-	-	-	-	97.592	97.592	-	-
Deterioro (menos)	-	-	-	-	-	-	(141.097)	(141.097)	-	-
<b>Subtotal Otros</b>	-	-	-	-	-	-	(43.505)	(43.505)	-	-
<b>Total neto</b>	<b>790.619</b>	<b>32.758</b>	-	<b>3.062</b>	-	<b>845.269</b>	<b>772.696</b>	<b>2.444.404</b>	-	-

**MUTUAL DE SEGURIDAD C.CH.C.**  
 Notas a los Estados Financieros  
 30 de junio de 2016 y 2015 y al 31 de diciembre de 2015

**Nota 13 - Deudores por Venta Servicios a Terceros, Neto (continuación)**

El detalle de los deudores por venta servicios a terceros, clasificados en el activo no corriente, es el siguiente:

Concepto	Al 31-12-2015 M\$									
	Prestaciones médicas	Arriendos	Asesorías	Capacitación	Intereses, reajustes y multas	Exámenes Preocupacionales	Otros	TOTAL	Deterioro	Neto
<b>Organismos Administradores de la Ley N°16.744</b>										
Asociación Chilena de Seguridad	291	-	-	-	-	-	8.913	<b>9.204</b>	-	-
Mutual de Seguridad C.Ch.C.	-	-	-	-	-	-	-	-	-	-
Instituto de Seguridad del Trabajo	2.958	-	-	-	-	-	373	<b>3.331</b>	-	-
Instituto de Seguridad Laboral	633.139	-	-	-	-	40.056	57	<b>673.252</b>	-	-
Administrador delegado (especificar)	-	-	-	-	-	-	-	-	-	-
Deterioro (menos)	(573.208)	-	-	-	-	(40.056)	(3.752)	<b>(617.016)</b>	-	-
<b>Subtotal organismos administradores</b>	<b>63.180</b>	-	-	-	-	-	<b>5.591</b>	<b>68.771</b>	-	-
Otras instituciones de salud privada	30.350	4	-	-	-	-	1.105	31.458	-	-
Deterioro (menos)	(301)	(4)	-	-	-	-	-	<b>(305)</b>	-	-
<b>Subtotal Otras Instituciones de salud Privada</b>	<b>30.049</b>	-	-	-	-	-	<b>1.105</b>	<b>31.154</b>	-	-
Otras instituciones de salud Pública	115.663	29	-	-	-	699	8.982	<b>125.374</b>	-	-
Deterioro (menos)	(67.863)	-	-	-	-	(699)	(8.870)	<b>(77.432)</b>	-	-
<b>Subtotal Instituciones Públicas</b>	<b>47.800</b>	<b>29</b>	-	-	-	-	<b>112</b>	<b>47.941</b>	-	-
Otras empresas	2.662.071	68.391	-	9.205	-	3.273.476	1.125.063	7.138.206	-	-
Deterioro (menos)	(2.106.052)	(26.464)	-	(8.335)	-	(2.483.663)	(953.404)	<b>(5.577.919)</b>	-	-
<b>Subtotal otras empresas</b>	<b>556.019</b>	<b>41.927</b>	-	<b>870</b>	-	<b>789.813</b>	<b>171.659</b>	<b>1.560.288</b>	-	-
Personas naturales	299.182	9.386	-	50	-	165.654	115.226	589.498	-	-
Deterioro (menos)	(276.488)	(7.494)	-	(50)	-	(146.806)	(85.520)	<b>(516.358)</b>	-	-
<b>Subtotal personas naturales</b>	<b>22.694</b>	<b>1.892</b>	-	-	-	<b>18.848</b>	<b>29.706</b>	<b>73.140</b>	-	-
Otros (especificar)	-	-	-	-	-	-	72.028	72.028	-	-
Deterioro (menos)	-	-	-	-	-	-	(127.171)	<b>(127.171)</b>	-	-
<b>Subtotal Otros</b>	-	-	-	-	-	-	<b>(55.143)</b>	<b>(55.143)</b>	-	-
<b>Total neto</b>	<b>719.742</b>	<b>43.848</b>	-	<b>870</b>	-	<b>808.661</b>	<b>153.030</b>	<b>1.726.151</b>	-	-

**MUTUAL DE SEGURIDAD C.CH.C.**  
 Notas a los Estados Financieros  
 30 de junio de 2016 y 2015 y al 31 de diciembre de 2015

**Nota 14 - Cuentas por Cobrar a Entidades relacionadas**

Entidad	RUT	Naturaleza de la Relación	Origen de la Transacción	Moneda de Transacción	Plazo	Activo Corriente		Activo no Corriente	
						2016	2015	2016	2015
						M\$	M\$	M\$	M\$
Mutual de Seguridad Asesorías S.A.	96.783.880-2	Directa	Gastos Antic.	Pesos	Menos de 1 año	2.148	-	-	-
Mutual de Seguridad Asesorías S.A.	96.783.880-2	Directa	Exámenes	Pesos	Menos de 1 año	10.658	1.154	-	-
Mutual de Seguridad Asesorías S.A.	96.783.880-2	Directa	Dividendos	Pesos	Menos de 1 año	66.811	66.811	-	-
Inmobiliaria Clínicas Regionales S.A.	96.627.120-5	Directa	Rec Gastos	Pesos	Menos de 1 año	-	141	-	-
Inmobiliaria Clínicas Regionales S.A.	96.627.120-5	Directa	Arriendos	Pesos	Menos de 1 año	-	12.523	-	-
Clínica Arica Spa	76.197.717-2	Directa	Arriendos	Pesos	Menos de 1 año	197.734	162.679	-	-
Clínica Arica Spa	76.197.717-2	Directa	Rec Gastos	Pesos	Menos de 1 año	17.373	16.915	-	-
Clínica Arica Spa	76.197.717-2	Asociada	Act fijo	Pesos	Menos de 1 año	-	-	-	-
Clínica Arica Spa	76.197.717-2	Directa	Prestamos	Pesos	Menos de 1 año	2.124.642	-	-	-
Clínica Arica Spa	76.197.717-2	Directa	Int. devengados	Pesos	Menos de 1 año	18.025	-	-	-
Mutual de Seguridad Capacitación S.A.	76.410.180-4	Indirecta	Rec Gastos	Pesos	Menos de 1 año	-	5.227	-	-
Servicios médicos Mutual de Seguridad	76.129.325-8	Asociada	Prest. Medicas	Pesos	Menos de 1 año	766	1.677	-	-
Servicios médicos Mutual de Seguridad	76.129.325-8	Asociada	Dividendos	Pesos	Menos de 1 año	-	44.637	-	-
Red Salud	76.020.458-7	Indirecta	Dividendos	Pesos	Menos de 1 año	30.501	-	-	-
Numedín S.A.	96.925.650-9	Indirecta	Arriendos	Pesos	Menos de 1 año	254.467	254.467	-	-
Numedín S.A.	96.925.650-9	Indirecta	Exámenes	Pesos	Menos de 1 año	8.155	7.924	-	-
Numedín S.A.	96.925.650-9	Indirecta	Vta. Activos	Pesos	Menos de 1 año	15.800	15.800	-	-
Numedín S.A.	96.925.650-9	Indirecta	Anticipo	Pesos	Menos de 1 año	-	32.741	-	-
Servicio de Comunicación Medica S.A.	96.862.290-0	Asociada	Dividendo	Pesos	Monos de 1 año	-	109.331	-	-
Servicio de Comunicación Medica S.A.	96.862.290-0	Asociada	Prest Medicas	Pesos	Monos de 1 año	491	-	-	-
Clínica Regional del Elqui S.A.	99.533.790-9	Indirecta	Recup. Gastos	Pesos	Menos de 1 año	235	14.994	-	-
Clínica Regional del Elqui S.A.	99.533.790-9	Indirecta	Arriendos	Pesos	Menos de 1 año	12.842	16.103	-	-
Clínica Regional la Portada S.A.	99.537.800-0	Indirecta	Rec Gastos	Pesos	Menos de 1 año	713	25.684	-	-
Clínica Chillán S.A.	76.515.070-1	Indirecta	Prest Medicas	Pesos	Menos de 1 año	866	2.647	-	-
Clínica Puerto Montt S.A.	76.444.740-9	Indirecta	Prest Medicas	Pesos	Menos de 1 año	1.400	1.050	-	-
Clínica Regional Curicó S.A.	76.837.500-3	Indirecta	Arriendos	Pesos	Menos de 1 año	-	15	-	-
Clínica Regional Lircay S.A.	76.842.600-8	Indirecta	Prest Medicas	Pesos	Menos de 1 año	46	1.995	-	-
Clínica Atacama Spa	76.938.510-0	Indirecta	Renegociación	Pesos	Menos de 1 año	-	13.647	-	-
Soc. Hosp. Clínica Salud Integral S.A.	78.918.290-6	Indirecta	Vta. Activos	Pesos	Menos de 1 año	1.116	475	-	-
Corp. de Bienestar del Personal	75.184.400-k	Directa	Rec Gastos	Pesos	Menos de 1 año	108	3.086	-	-
Clínica los Coihues S.A.	96.921.660-4	Indirecta	Prest Medicas	Pesos	Menos de 1 año	357	85	-	-
<b>TOTAL</b>						<b>2.765.244</b>	<b>811.808</b>	-	-

**MUTUAL DE SEGURIDAD C.CH.C.**  
 Notas a los Estados Financieros  
 30 de junio de 2016 y 2015 y al 31 de diciembre de 2015

**Nota 15 - Otras Cuentas por Cobrar, Neto**

El detalle de las otras cuentas por cobrar, clasificadas en el activo corriente, es el siguiente:

Concepto	30-06-2016				31-12-2015			
	Hasta 3 Meses	Más de 3 y Hasta 6 Meses	Más de 6 y Hasta 12 Meses	Total	Hasta 3 Meses	Más de 3 y Hasta 6 Meses	Más de 6 y Hasta 12 Meses	Total
	M\$	M\$	M\$	M\$	M\$	M\$	M\$	M\$
Anticipo proveedores	55.891	-	-	55.891	42.242	-	-	42.242
Anticipo por prestaciones de servicios	-	-	-	-	-	-	-	-
Cuenta corriente del personal	345.737	-	19.699	365.436	359.850	-	19.699	379.549
Préstamos al personal	25.602	31.292	-	56.894	97.333	141.988	84.954	324.275
Garantías por arriendo y otros	-	-	32.825	32.825	-	-	51.222	51.222
Deudores por venta de propiedades, planta y equipo	-	-	-	-	-	-	-	-
Reajustes, multas e intereses	-	-	-	-	-	-	-	-
Otros deudores por recuperar	-	-	-	-	-	-	-	-
Reembolso INP	150.612	121.649	307.018	579.279	119.092	96.190	242.764	458.046
Seguros por recuperar	-	11.496	-	11.496	-	12.080	-	12.080
Otros deudores varios	49.908	96.063	52.398	198.369	70.146	223.180	121.734	415.060
Otros	15.050	-	1.099	16.149	6.493	-	1.099	7.592
Subtotal	642.800	260.500	413.039	1.316.339	695.156	473.438	521.472	1.690.066
Menos: provisión por pérdidas por deterioro	-	-	(10.327)	(10.327)	-	-	(10.327)	(10.327)
Total neto	642.800	260.500	402.712	1.306.012	695.156	473.438	511.145	1.679.739

**MUTUAL DE SEGURIDAD C.CH.C.**  
 Notas a los Estados Financieros  
 30 de junio de 2016 y 2015 y al 31 de diciembre de 2015

**Nota 15 - Otras Cuentas por Cobrar, Neto (continuación)**

El detalle de las otras cuentas por cobrar, clasificadas en el activo no corriente, es el siguiente:

Concepto	30-06-2016				31-12-2015			
	Hasta 3 Meses	Más de 3 y Hasta 6 Meses	Más de 6 y Hasta 12 Meses	Total	Hasta 3 Meses	Más de 3 y Hasta 6 Meses	Más de 6 y Hasta 12 Meses	Total
	M\$	M\$	M\$	M\$	M\$	M\$	M\$	M\$
Anticipo proveedores	-	-	-	-	-	-	-	-
Anticipo por prestaciones de servicios	-	-	-	-	-	-	-	-
Cuenta corriente del personal	-	-	-	-	-	-	-	-
Préstamos al personal	-	-	-	-	-	-	-	-
Garantías por arriendo y otros	-	-	-	-	-	-	-	-
Deudores por venta de propiedades, planta y equipo	-	-	-	-	-	-	-	-
Reajustes, multas e intereses	-	-	-	-	-	-	-	-
Otros deudores por recuperar	-	-	-	-	-	-	-	-
Reembolso INP	-	-	-	-	-	-	-	-
Seguros por recuperar	-	-	-	-	-	-	-	-
Otros deudores varios	-	-	-	-	-	-	-	-
Otros deudores varios	-	-	-	-	-	-	-	-
Subtotal	-	-	-	-	-	-	-	-
Menos: Provisión por pérdidas por deterioro	-	-	-	-	-	-	-	-
<b>Total neto</b>	-	-	-	-	-	-	-	-



**MUTUAL DE SEGURIDAD C.CH.C.**  
Notas a los Estados Financieros  
30 de junio de 2016 y 2015 y al 31 de diciembre de 2015

**Nota 16 - Inventarios**

El detalle de los inventarios, clasificados en el activo corriente, es el siguiente:

<b>Concepto</b>	<b>30-06-2016</b>	<b>31-12-2015</b>
	<b>M\$</b>	<b>M\$</b>
Materiales clínicos	948.980	860.479
Productos farmacológicos	1.104.239	948.487
Materiales varios	10.799	10.391
Otros (material de capacitación)	186.365	231.796
Total	<u>2.250.383</u>	<u>2.051.153</u>

El importe reconocido como gasto en existencias asciende a M\$10.123.202 y M\$19.676.381 al 30 de junio de 2016 y al 31 de diciembre de 2015, respectivamente.

Al 31 de diciembre 2015, esta Mutual registra un gasto por Valor Neto de Realización de M\$ 6.692.-

Mutual no tiene existencias dadas en garantía del cumplimiento de deudas.

**MUTUAL DE SEGURIDAD C.CH.C.**  
 Notas a los Estados Financieros  
 30 de junio de 2016 y 2015 y al 31 de diciembre de 2015

**Nota 17 - Activos y Pasivos de Cobertura**

Los activos y pasivos de cobertura, se detallan a continuación:

Concepto	Activos de Cobertura				Pasivos de Cobertura			
	Activos Corrientes		Activos no Corrientes		Pasivos Corrientes		Pasivos no Corrientes	
	30-06-2016	31-12-2015	30-06-2016	31-12-2015	30-06-2016	31-12-2015	30-06-2016	31-12-2015
	M\$	M\$	M\$	M\$	M\$	M\$	M\$	M\$
Derivados de patrimonio neto	-	-	-	-	-	-	-	-
Derivados de tasa de interés	-	-	-	-	-	-	-	-
Derivados de moneda extranjera	-	-	-	-	-	-	-	-
Derivados crediticios	-	-	-	-	-	-	-	-
Otros derivados	-	-	-	-	-	-	-	-
No derivados	-	-	-	-	-	-	-	-
Cobertura de valor no razonable	-	-	-	-	-	-	-	-
Cobertura de flujo efectivo	-	-	-	-	-	-	-	-
Cobertura inversión neta extranjera	-	-	-	-	-	-	-	-
Cobertura del valor razonable del riesgo de tasa de interés	-	-	-	-	-	-	-	-
Cobertura del flujo efectivo del riesgo de tasa de interés	-	-	-	-	-	-	-	-
<b>Total</b>	-	-	-	-	-	-	-	-

La estrategia de cobertura utilizada por Mutual, consiste en cubrir el riesgo de flujo de caja proveniente de los flujos de la deuda a la tasa TAB 30 días. Los flujos de efectivo asociados a la parte activa de swap, compensan totalmente la porción a cubrir de los flujos de caja asociados a la deuda en CLP, eliminando la incertidumbre en el pago de intereses que deberá realizar la Compañía.

**MUTUAL DE SEGURIDAD C.CH.C.**  
 Notas a los Estados Financieros  
 30 de junio de 2016 y 2015 y al 31 de diciembre de 2015

**Nota 18 - Activos Entregados en Garantía Sujetos a Venta o a una Nueva Garantía**

Mutual no tiene activos entregados en garantía.

**Nota 19 - Gastos Pagados por Anticipado**

El detalle de los gastos pagados por anticipado, es el siguiente:

Detalle	Activos Corrientes		Activos no Corrientes	
	30-06-2016 M\$	31-12-2015 M\$	30-06-2016 M\$	31-12-2015 M\$
<b>Seguros</b>				
Seguros generales	293.629	-	-	-
<b>Arriendos</b>				
Arriendo policínicos	17.559	17.801	-	-
Otros gastos anticipados	-	-	-	-
Pensiones e indemnizaciones	158.319	190.225	-	-
Otros gastos anticipados	31.827	37.610	-	-
<b>Total</b>	<b>501.334</b>	<b>245.636</b>	<b>-</b>	<b>-</b>

**Nota 20 - Activos por Impuestos Corrientes**

Las cuentas por cobrar por impuestos al 30 de junio de 2016 y al 31 de diciembre de 2015 se detallan a continuación:

Concepto	30-06-2016 M\$	31-12-2015 M\$
Pagos provisionales mensuales	895.400	882.975
Créditos SENCE	1.279.800	1.279.800
Otros	10.302	9.935
<b>Total</b>	<b>2.185.502</b>	<b>2.172.710</b>

**MUTUAL DE SEGURIDAD C.CH.C.**  
 Notas a los Estados Financieros  
 30 de junio de 2016 y 2015 y al 31 de diciembre de 2015

**Nota 21 - Otros Activos Corrientes y no Corrientes**

El detalle de los otros activos es el siguiente:

Detalle	Activos Corrientes		Activos no Corrientes	
	30-06-2016	31-12-2015	30-06-2016	31-12-2015
	M\$	M\$	M\$	M\$
Remodelación Quillota	-	-	-	-
Remodelación CET-Galería Imperio	9.172	9.172	87.131	91.717
Remodelación Torre Bicentenario etapa I	265.670	265.731	512.632	645.467
Proyecto Enea	-	-	-	-
Proyecto Torre Bicentenario etapa II	607.154	754.789	-	-
Proyecto Pyme Valparaíso	171.877	192.805	-	-
Proyecto Antofagasta (Rampa y Gaf)	1.046.246	198.084	-	-
Intereses diferidos por devengar	-	-	-	-
Esbio Concepción	-	-	21.506	21.506
Cuentas del personal	-	-	115.000	157.831
Activo fijo en tránsito	-	-	-	-
Proyecto CET Arauco Salud	23.417	23.416	175.629	187.337
Otros acciones sin cotización Bursátil	-	-	5.296	5.296
Otros	55.178	62.654	-	-
<b>Total</b>	<b>2.178.714</b>	<b>1.506.651</b>	<b>917.194</b>	<b>1.109.154</b>

**Nota 22 - Activos no Corrientes y Grupos en Desapropiación Clasificados como Mantenidos para la Venta**

Mutual no posee Activos Mantenidos para la venta al 30 de junio de 2016.

**MUTUAL DE SEGURIDAD C.CH.C.**  
 Notas a los Estados Financieros  
 30 de junio de 2016 y 2015 y al 31 de diciembre de 2015

**Nota 23 - Inversiones en Asociadas y en Negocios Conjuntos Contabilizadas por el Método de la Participación**

- a) El movimiento de las participaciones en empresas asociadas durante los ejercicios 2015 y 2014, es el siguiente:

<b>Movimientos</b>	<b>30-06-2016</b> <b>M\$</b>	<b>31-12-2015</b> <b>M\$</b>
Saldo inicial	26.980.414	22.386.384
Participación en utilidad (pérdida) ordinaria del período anterior		-
Participación en utilidad (pérdida) ordinaria del período actual	(626.489)	306.539
Otro Incremento (especificar)		-
Dividendos por recibir		(220.778)
Aporte Neto Patrimonio de Inmobiliaria Clínica Regionales		4.185.740
Aportes a Inmobiliaria e Inversiones Clínica Arica S.A. y Filiales	-	186.135
Variación de Patrimonio de Mutual Asesoría S.A.	(27.971)	25.804
Variación de Patrimonio de Clínica Arica S.A.	(82.522)	76.195
Venta de 100% participación en clínica Iquique S.A (*)	(1.160.208)	-
Perdida de patrimonio de inversión en Inm e Inv	790.622	-
Variación de Patrimonio de Inmobiliaria Clínica Regionales	7.432	(16.847)
Variación de Patrimonio de Clínica Iquique S.A.	(59.001)	51.242
Otros ajustes		-
Subtotal movimientos	<u>(1.158.137)</u>	<u>4.594.030</u>
Saldo final	<u>25.822.277</u>	<u>26.980.414</u>

(\*) Acuerdo Sesión de Directorio Ordinario N°706 celebrada el 26-02-2016  
 Se estipula la venta del 100% de las acciones de Clínica Iquique S.A. por M\$1.755.000

(\*\*) Sociedad Inmobiliaria Clínicas Regionales

En el mes de junio de 2016 Mutual obtiene el 100% del capital suscrito y pagado. Además entra en proceso de liquidación quedando con un patrimonio negativo de M\$790.622, el cual se refleja contablemente en cuentas de provision, que es revelado en Nota N° 33.

El 27 de abril de 2015 se firma contrato de permuta de acciones entre Red Salud e ICR, con el objeto que ICR fuera el único controlador de ACR 5 y Red Salud el único controlador de ACR6, quedando así el proceso de separación de la Red Clínicas Regionales concluido.

Conforme a las valorizaciones referidas anteriormente, las acciones permutadas fueron valorizadas de la siguiente manera:

- ACR 5: \$ 8.736.438.239
- ACR 6: \$ 9.577.086.065

Debido a la diferencia de valor entre las acciones, Red Salud pagó en ese acto al contado y en dinero efectivo a ICR. Asimismo pusieron término a todas las estipulaciones emanadas del Pacto de Accionistas que celebraron por escritura pública otorgada el 8 de marzo de 2010

d) El 6 de Octubre de 2015 se realizó la vigésima quinta junta extraordinaria de accionistas de Inmobiliaria Clínicas Regionales S.A. en adelante la Sociedad. (Repertorio 3649-2015) para:

Aumentar de cuatro a cinco, el número de integrantes titulares y suplentes del directorio de la sociedad.

**MUTUAL DE SEGURIDAD C.CH.C.**  
Notas a los Estados Financieros  
30 de junio de 2016 y 2015 y al 31 de diciembre de 2015

**Nota 23 - Inversiones en Asociadas y en Negocios Conjuntos Contabilizadas por el Método de la Participación, continuación**

e) El 6 de octubre de 2015 se realizó la vigésima sexta junta extraordinaria de accionistas de Inmobiliaria Clínicas Regionales S.A. (repertorio 3650-2015) para:

- Disminución de Capital en una suma ascendente a \$ 840.648.826, mediante su reparto o devolución a los accionistas, a prorrata de sus respectiva participación en el capital social de acuerdo al número de acciones que posean inscritas en el Registro de accionistas.

- Con fecha 27/04/2015 la Sociedad celebró con Empresas Red Salud S.A, un contrato de permuta de acciones, mediante la cual Inmobiliaria Clínica Regionales S.A. se convirtió en la única accionista de su filial Administradora Clínicas Regionales Cinco SpA y Empresas Red Salud S.A..

Conforme lo mencionado anteriormente, las acciones permutadas fueron valorizadas de la siguiente manera según balance consolidado de Inmobiliaria Clínicas Regionales S.A. al 31 de diciembre 2015.

- Empresas Red Salud S.A. permuta, cede y transfiere a inmobiliaria Clínicas Regionales S.A. las acciones de Clínicas Regionales Cinco SpA por un número de 91.000 acciones de la misma serie nominativa las cuales fueron valorizadas en M\$ 8.736.438

- Debido a la existencia que hubo entre el valor de las acciones entre Administradora Clínicas Regionales Cinco SpA y Administradora Clínicas Regionales Seis SpA, Empresas Red Salud S.A. paga al contado y en dinero efectivo a Inmobiliaria Clínicas Regionales S.A. un valor de M\$840.648.-

**MUTUAL DE SEGURIDAD C.CH.C.**  
 Notas a los Estados Financieros  
 30 de junio de 2016 y 2015 y al 31 de diciembre de 2015

**Nota 23 - Inversiones en Asociadas y en Negocios Conjuntos Contabilizadas por el Método de la Participación  
 (continuación)**

b) El detalle de las inversiones en empresas asociadas, así como el resumen de su información es el siguiente:

RUT	Nombre	Saldo de Inversión al 30-06-2016	Participación	Activos Corrientes	Activos no Corrientes	Total Activos	Pasivos Corrientes	Pasivos no Corrientes	Patrimonio Atribuible a la Controladora	Participación no Controladora	Total Pasivo y Patrimonio	Ingresos Ordinarios	Gastos Ordinarios	Resultado
		M\$	%	M\$	M\$	M\$	M\$	M\$	M\$	M\$	M\$	M\$	M\$	M\$
96.783.880-2	Mutual Asesorías S.A.	1.513.948	95,00	2.400.366	597.798	2.998.164	1.171.427	202.607	1.593.627	30.503	2.998.164	5.491.854	(5.323.605)	168.249
96.862.290-0	Servicios de Comunicación Médica S.A.	1.050.094	99,90	1.026.474	158.079	1.184.553	133.406	-	1.051.147	-	1.184.553	942.467	(841.310)	101.157
76.129.325-7	Servicios Médicos Mutual de Seguridad SpA.	607.849	100,00	569.121	246.293	815.414	102.495	105.070	607.849	-	815.414	1.018.720	(892.738)	125.982
76.197.717-2	Inmobiliaria e Inversiones Clínica Arica S.A. y Filiales	-	100,00	2.036.657	3.154.722	5.191.379	3.880.741	1.868.985	(714.255)	155.908	5.191.379	1.018.425	(2.261.295)	(1.242.870)
99.595.200-7	Sociedad Inmob. Clínicas Regionales S.A.	22.650.386	50,00	8.022.571	37.359.105	45.381.676	80.233	671	45.300.772	-	45.381.676	847.861	(388.848)	(459.013)
96.598.850-5	Clinica Iquique S.A.	-	00,00	-	-	-	-	-	-	-	-	-	-	-
	<b>Total</b>	<b>25.822.277</b>		<b>14.055.189</b>	<b>41.515.997</b>	<b>55.571.186</b>	<b>5.368.302</b>	<b>2.177.333</b>	<b>47.839.140</b>	<b>186.411</b>	<b>55.571.186</b>	<b>9.319.327</b>	<b>(9.707.796)</b>	<b>(388.469)</b>

RUT	Nombre	Saldo de Inversión al 31-12-2015	Participación	Activos Corrientes	Activos no Corrientes	Total Activos	Pasivos Corrientes	Pasivos no Corrientes	Patrimonio Atribuible a la Controladora	Participación no Controladora	Total Pasivo y Patrimonio	Ingresos Ordinarios	Gastos Ordinarios	Resultado
		M\$	%	M\$	M\$	M\$	M\$	M\$	M\$	M\$	M\$	M\$	M\$	M\$
96.783.880-2	Mutual Asesorías S.A.	1.382.083	95,00	1.817.047	485.495	2.302.542	776.707	-	1.495.708	30.127	2.302.542	8.982.308	(8.745.599)	236.709
96.862.290-0	Servicios de Comunicación Médica S.A.	949.039	99,90	1.051.574	174.238	1.225.812	267.144	8.678	949.990	-	1.225.812	1.914.509	(1.549.708)	364.801
76.129.325-7	Servicios Médicos Mutual de Seguridad SpA.	481.867	100,00	497.723	214.820	712.543	127.312	103.364	481.867	-	712.543	1.661.020	(1.512.231)	148.789
76.197.717-2	Inmobiliaria e Inversiones Clínica Arica S.A. y Filiales	534.769	86,75	1.306.405	3.076.628	4.383.033	1.813.602	1.952.983	528.614	87.834	4.383.033	4.235.005	(4.987.779)	(752.774)
99.595.200-7	Sociedad Inmob. Clínicas Regionales S.A.	22.413.447	50,00	27.581.118	77.221.714	104.802.832	20.067.669	35.398.024	44.826.894	4.510.245	104.802.832	67.143.819	(67.094.214)	49.605
96.598.850-5	Clinica Iquique S.A.	1.219.209	34,7679	2.974.232	4.571.673	7.545.905	2.606.805	1.432.393	3.506.707	-	7.545.905	7.672.324	(7.106.665)	565.659
	<b>Total</b>	<b>26.980.414</b>		<b>35.228.099</b>	<b>85.744.568</b>	<b>120.972.667</b>	<b>25.659.239</b>	<b>38.895.442</b>	<b>51.789.780</b>	<b>4.628.206</b>	<b>120.972.667</b>	<b>91.608.985</b>	<b>(90.996.196)</b>	<b>612.789</b>

**MUTUAL DE SEGURIDAD C.CH.C.**  
 Notas a los Estados Financieros  
 30 de junio de 2016 y 2015 y al 31 de diciembre de 2015

**Nota 24 - Otras Inversiones Contabilizadas por el Método de la Participación**

a) El movimiento de las otras inversiones contabilizadas por el método de la participación durante los ejercicios 2015 y 2014, es el siguiente:

<b>Movimientos</b>	<b>30-06-2016</b> <b>M\$</b>	<b>31-12-2015</b> <b>M\$</b>
Saldo inicial	11.457.585	11.436.148
Participación en utilidad (pérdida) ordinaria del período anterior	-	-
Participación en utilidad (pérdida) ordinaria del período actual	-	168.395
Otro incremento (especificar)		
Dividendos por recibir Red Salud	-	(152.662)
Venta del 100% participación en Red Salud (*)	(11.325.906)	
Venta del 100% participación en Invesco (*)	(131.679)	
Ajuste patrimonio Clínica Iquique S.A.	-	-
Ajuste patrimonio Red Salud	-	5.704
Subtotal movimientos	<u>(11.457.585)</u>	<u>21.437</u>
Saldo final	<u>-</u>	<u>11.457.585</u>

(\*) Acuerdo Sesión de Directorio Ordinario N°706 celebrada el 26-02-2016  
 Se estipula la venta del 100% de las acciones de Red Salud S.A. Por M\$10.520.000 e Invesco Internacional S.A. por M\$131.679





**MUTUAL DE SEGURIDAD C.CH.C.**  
 Notas a los Estados Financieros  
 30 de junio de 2016 y 2015 y al 31 de diciembre de 2015

**Nota 25 - Activos Intangibles, Neto**

Los años de vida útil estimados, de los activos intangibles son los siguientes:

Activos	Años de Vida Util	
	Mínimo	Máximo
Programas informáticos	1	6
Otros activos intangibles no identificados	1	6

a) La composición de los activos intangibles es la siguiente:

Concepto	30-06-2016			31-12-2015		
	Activo Intangible Bruto M\$	Amortización Acumulada M\$	Activo Intangible Neto M\$	Activo Intangible Bruto M\$	Amortización Acumulada M\$	Activo Intangible Neto M\$
Programas informáticos	13.764.645	(7.545.038)	6.219.607	13.102.970	(7.115.514)	5.987.456
Otros activos intangibles no identificados	(22.183)	-	(22.183)	(22.183)	-	(22.183)
<b>Total</b>	<b>13.742.462</b>	<b>(7.545.038)</b>	<b>6.197.424</b>	<b>13.080.787</b>	<b>(7.115.514)</b>	<b>5.965.273</b>

**MUTUAL DE SEGURIDAD C.CH.C.**  
 Notas a los Estados Financieros  
 30 de junio de 2016 y 2015 y al 31 de diciembre de 2015

**Nota 25 - Activos Intangibles, Neto (continuación)**

b) El detalle y los movimientos de las distintas categorías del activo intangible se muestran en la tabla siguiente:

Detalle	Costo de Desarrollo	Patentes, marcas registradas y otros derechos	Programas informáticos	Otros activos intangibles no identificados
	M\$	M\$	M\$	M\$
<b>Saldo inicial neto 01-01-2016</b>	-	-	5.987.456	(22.183)
Adiciones	-	-	664.719	
Adquisiciones mediante combinaciones de negocios	-	-		
Desapropiaciones	-	-		
Transferencias a (desde) activos no corrientes y grupos en desapropiación mantenidos para la venta	-	-		
Transferencias a (desde) propiedades de inversión	-	-		
Desapropiaciones mediante enajenación de negocios	-	-		
Retiros	-	-		
Amortización de retiros	-	-		
Gastos por amortización	-	-	(432.568)	
Incremento (disminución) por revaluación y por pérdidas de deterioro del valor (reversiones) reconocido en el patrimonio neto	-	-		
Incremento (disminución) por revaluación reconocido en el patrimonio neto	-	-		
Pérdida por deterioro reconocida en el patrimonio neto	-	-		
Reversiones de deterioro de valor reconocidas en el patrimonio neto	-	-		
<b>Total</b>	-	-	<b>6.219.607</b>	<b>(22.183)</b>
Incremento (disminución) por revaluación reconocido en el estado de resultado	-	-		
Pérdida por deterioro reconocida en el estado de resultados	-	-		
Reversiones de deterioro de valor reconocidas en el estado de resultados	-	-		
Incrementos (disminución) en el cambio de moneda extranjera	-	-		
Otros incrementos (disminución) cambios	-	-		
Total de cambios	-	-		
<b>Saldo al 30-06-2016</b>	-	-	<b>6.219.607</b>	<b>(22.183)</b>

**MUTUAL DE SEGURIDAD C.CH.C.**  
 Notas a los Estados Financieros  
 30 de junio de 2016 y 2015 y al 31 de diciembre de 2015

**Nota 25 - Activos Intangibles, Neto (continuación)**

Detalle	Costo de Desarrollo	Patentes, marcas registradas y otros derechos	Programas informáticos	Otros activos intangibles no identificados
	M\$	M\$	M\$	M\$
<b>Saldo inicial neto 01-01-2015</b>	-	-	5.065.003	(22.183)
Adiciones	-	-	1.973.534	-
Adquisiciones mediante combinaciones de negocios	-	-	-	-
Desapropiaciones	-	-	-	-
Transferencias a (desde) activos no corrientes y grupos en desapropiación mantenidos para la venta	-	-	-	-
Transferencias a (desde) propiedades de inversión	-	-	-	-
Desapropiaciones mediante enajenación de negocios	-	-	-	-
Retiros	-	-	-	-
Amortización de retiros	-	-	-	-
Gastos por amortización	-	-	(1.051.081)	-
Incremento (disminución) por revaluación y por pérdidas de deterioro del valor (reversiones) reconocido en el patrimonio neto	-	-	-	-
Incremento (disminución) por revaluación reconocido en el patrimonio neto	-	-	-	-
Pérdida por deterioro reconocida en el patrimonio neto	-	-	-	-
Reversiones de deterioro de valor reconocidas en el patrimonio neto	-	-	-	-
<b>Total</b>	-	-	<b>5.987.456</b>	<b>(22.183)</b>
Incremento (disminución) por revaluación reconocido en el estado de resultado	-	-	-	-
Pérdida por deterioro reconocida en el estado de resultados	-	-	-	-
Reversiones de deterioro de valor reconocidas en el estado de resultados	-	-	-	-
Incrementos (disminución) en el cambio de moneda extranjera	-	-	-	-
Otros incrementos (disminución) cambios	-	-	-	-
Total de cambios	-	-	-	-
<b>Saldo al 31-12-2015</b>	-	-	<b>5.987.456</b>	<b>(22.183)</b>

**MUTUAL DE SEGURIDAD C.CH.C.**  
 Notas a los Estados Financieros  
 30 de junio de 2016 y 2015 y al 31 de diciembre de 2015

**Nota 26 - Propiedades, Planta y Equipo, Neto**

a) La composición de las partidas que integran este rubro y su correspondiente depreciación acumulada al 30 de junio de 2016 y al 31 de diciembre de 2015 es la siguiente:

Concepto	30-06-2016			31-12-2015				
	Activo fijo bruto M\$	Depreciación del ejercicio M\$	Depreciación acumulada M\$	Activo fijo neto M\$	Activo fijo bruto M\$	Depreciación del ejercicio M\$	Depreciación acumulada M\$	Activo fijo neto M\$
Terrenos	37.410.555	-	-	37.410.555	37.410.555	-	-	37.410.555
Construcción, obras de infraestructura e instalación	93.892.265	(1.042.016)	(22.297.436)	71.594.829	93.882.280	(1.799.258)	(21.255.420)	72.626.860
Construcción en curso	5.979.756	-	-	5.979.756	4.204.657	-	-	4.204.657
Instrumental y equipos médicos	34.642.522	(703.460)	(28.149.503)	6.493.019	34.149.489	113.276	(27.446.043)	6.703.446
Equipos muebles y útiles	26.216.682	(654.400)	(21.750.980)	4.465.702	25.695.380	(2.666.544)	(21.096.580)	4.598.800
Vehículos y otros medios de transporte	18.694.465	(572.969)	(10.224.843)	8.469.623	19.044.568	(1.651.376)	(9.651.874)	9.392.694
Mejoras de bienes arrendados	-	-	-	-	-	-	-	-
Activos en leasing	-	-	-	-	-	-	-	-
Otras propiedades, planta y equipo	1.635.928	(120.352)	(1.194.396)	441.531	1.583.979	(162.978)	(1.074.045)	509.934
<b>Totales</b>	<b>218.472.174</b>	<b>(3.093.197)</b>	<b>(83.617.159)</b>	<b>134.855.015</b>	<b>215.970.908</b>	<b>(6.166.880)</b>	<b>(80.523.962)</b>	<b>135.446.946</b>

**MUTUAL DE SEGURIDAD C.CH.C.**  
 Notas a los Estados Financieros  
 30 de junio de 2016 y 2015 y al 31 de diciembre de 2015

**Nota 26 - Propiedades, Planta y Equipo, Neto (continuación)**

b) El detalle y los movimientos de las distintas categorías del activo fijo al 30 de junio de 2016, es el siguiente:

CONCEPTO	Terrenos M\$	Construcciones	Construcciones en curso M\$	Instrumental y equipos médicos M\$	Equipos, muebles y útiles, neto M\$	Vehículos y otros medios de transporte M\$	Activos en leasing M\$	Otros M\$	Total M\$
		obras de infraestructura e instalaciones M\$							
<b>Saldo inicial al 01/01/2016, neto</b>	<b>37.410.555</b>	<b>72.626.860</b>	<b>4.204.657</b>	<b>6.703.446</b>	<b>4.598.800</b>	<b>9.392.694</b>	<b>- 509.934</b>	<b>135.446.946</b>	
Adiciones	-	9.985	1.775.099	493.033	688.235	430.046	- 51.950	3.448.347	
Adquisiciones mediante combinaciones de negocios	-	-	-	-	-	-	-	-	
Desapropiaciones	-	-	-	-	(166.933)	(780.148)	-	(946.081)	
Transferencias a (desde) activos no corrientes o grupos en desapropiación mantenidos para la venta	-	-	-	-	-	-	-	-	
Transferencias a (desde) propiedades de inversión	-	-	-	-	-	-	-	-	
Desapropiaciones mediante enajenación de negocios	-	-	-	-	-	-	-	-	
Retiros	-	-	-	-	-	-	-	-	
Depreciación de retiros	-	-	-	-	-	-	-	-	
Gastos por depreciación	-	(1.042.016)	-	(703.460)	(654.400)	(572.969)	(120.352)	(3.093.197)	
Incremento (disminución) por revaluación y por pérdidas de deterioro del valor (reversiones) reconocido en el patrimonio neto	-	-	-	-	-	-	-	-	
Incremento (disminución) por revaluación reconocido en patrimonio neto	-	-	-	-	-	-	-	-	
Pérdida por deterioro reconocida en el patrimonio neto	-	-	-	-	-	-	-	-	
Reversiones de deterioro de valor reconocidas en el patrimonio neto	-	-	-	-	-	-	-	-	
Total	-	-	-	-	-	-	-	-	
Incremento (disminución) por revaluación reconocido en el estado de resultados	-	-	-	-	-	-	-	-	
Pérdida por deterioro reconocida en el estado de resultados	-	-	-	-	-	-	-	-	
Reversiones de deterioro de valor reconocidas en el estado de resultados	-	-	-	-	-	-	-	-	
Incrementos (disminución ) en el cambio de moneda extranjera	-	-	-	-	-	-	-	-	
Otros: Reclasificación de activos	-	-	-	-	-	-	-	-	
Otros: Reclasificación de activos-depreciación	-	-	-	-	-	-	-	-	
Otros, Reg. Dep.acumulada	-	-	-	-	-	-	-	-	
<b>Saldo final al 30/06/2016, neto</b>	<b>37.410.555</b>	<b>71.594.829</b>	<b>5.979.756</b>	<b>6.493.019</b>	<b>4.465.702</b>	<b>8.469.623</b>	<b>- 441.531</b>	<b>134.855.015</b>	

**MUTUAL DE SEGURIDAD C.CH.C.**  
 Notas a los Estados Financieros  
 30 de junio de 2016 y 2015 y al 31 de diciembre de 2015

**Nota 26 - Propiedades, Planta y Equipo, Neto (continuación)**

b) El detalle y los movimientos de las distintas categorías del activo fijo al 31 de diciembre de 2015, es el siguiente:  
 (continuación)

Concepto	Terrenos	Construcciones Obras de Infraestructura e Instalaciones	Construcciones en Curso	Instrumental y Equipos Médicos	Equipos, Muebles y Útiles, Neto	Vehículos y Otros Medios de Transporte	Activos en Leasing	Otros	Total
	M\$	M\$	M\$	M\$	M\$	M\$	M\$	M\$	M\$
Saldo inicial al 01-01-2015, neto	37.410.555	70.309.708	4.665.308	6.770.013	4.778.343	11.067.431	-	253.764	135.255.122
Adiciones	-	4.116.410	2.714.818	1.625.214	1.313.180	925.193	-	419.148	11.113.963
Desapropiaciones	-	-	(3.175.469)	(419.358)	(210.014)	(948.553)	-	-	(4.753.394)
Gastos por Depreciación	-	(1.799.258)	-	(1.051.642)	(1.501.626)	(1.651.376)	-	(162.978)	(6.166.880)
Otros: reclasificación por clase AF	-	-	-	(1.383.834)	1.383.834	-	-	-	-
Otros: reclasificación depreciacion	-	-	-	1.164.918	(1.164.918)	-	-	-	-
Otros Reg. Dep. acum 2014	-	-	-	(1.865)	-	-	-	-	(1.865)
Saldo final al 31-12-2015, neto	37.410.555	72.626.860	4.204.657	6.703.446	4.598.799	9.392.695	-	509.934	135.446.946

**MUTUAL DE SEGURIDAD C.CH.C.**  
 Notas a los Estados Financieros  
 30 de junio de 2016 y 2015 y al 31 de diciembre de 2015

**Nota 27 - Propiedades de Inversión**

Mutual no mantiene propiedades de inversión al 30 de junio de 2016.

**Nota 28 - Pasivos Financieros**

La composición de los pasivos financieros corrientes y no corrientes es la siguiente:

Conceptos	30-06-2016		31-12-2015	
	Corrientes	No Corrientes	Corrientes	No Corrientes
	M\$	M\$	M\$	M\$
Préstamos bancarios (a)	-	-	-	-
Arrendamiento financiero (b)	-	-	-	-
Otros leasing (c)	-	-	-	-
<b>Total</b>	-	-	-	-



**MUTUAL DE SEGURIDAD C.CH.C.**  
 Notas a los Estados Financieros  
 30 de junio de 2016 y 2015 y al 31 de diciembre de 2015

**Nota 28 - Pasivos Financieros (continuación)**

La composición de los pasivos financieros corrientes y no corrientes es la siguiente: (continuación)

(a) El detalle de los préstamos bancarios al 30 de junio de 2016 y 31 de diciembre de 2015 es el siguiente:

Tipo de Deuda	RUT Entidad Deudora	Entidad Deudora	RUT Acreedor	Acreedor	Moneda	Corriente al 30-06-2016			No Corriente al 30-06-2016			
						Tipo Amortización	Tasa Efectiva	Tasa Nominal	Valor Nominal	Vencimiento		
						Hasta 90 Días	Más 90 Días y Hasta 1 Año	Total	Más de 1 y Hasta 3 Años	Más de 3 y Hasta 5 Años	Más de 5 Años	Total
						M\$	M\$	M\$	M\$	M\$	M\$	M\$
						-	-	-	-	-	-	-
Total						-	-	-	-	-	-	-

Tipo de Deuda	RUT Entidad Deudora	Entidad Deudora	RUT Acreedor	Acreedor	Moneda	Corriente al 31-12-2015			No Corriente al 31-12-2015			
						Tipo Amortización	Tasa Efectiva	Tasa Nominal	Valor Nominal	Vencimiento		
						Hasta 90 Días	Más 90 Días y Hasta 1 Año	Total	Más de 1 y Hasta 3 Años	Más de 3 y Hasta 5 Años	Más de 5 Años	Total
						M\$	M\$	M\$	M\$	M\$	M\$	M\$
						-	-	-	-	-	-	-
						-	-	-	-	-	-	-
						-	-	-	-	-	-	-

**MUTUAL DE SEGURIDAD C.CH.C.**  
 Notas a los Estados Financieros  
 30 de junio de 2016 y 2015 y al 31 de diciembre de 2015

**Nota 28 - Pasivos Financieros (continuación)**

La composición de los pasivos financieros corrientes y no corrientes es la siguiente: (continuación)

(b) El detalle del arrendamiento financiero al 30 de junio de 2016 y 31 de diciembre de 2015 es el siguiente:

Tipo de Deuda	RUT Entidad Deudora	Entidad Deudora	RUT Acreedor	Acreedor	Moneda	30-06-2016						
						Corriente Vencimiento			No Corriente Vencimiento			
						Hasta 90 Días	Más 90 días y hasta 1 Año	Total	Más de 1 y hasta 3 Años	Más de 3 y hasta 5 Años	Más de 5 Años	Total
						M\$	M\$	M\$	M\$	M\$	M\$	M\$
						-	-	-	-	-	-	-
						-	-	-	-	-	-	-
Total						-	-	-	-	-	-	-

Tipo de Deuda	RUT Entidad Deudora	Entidad Deudora	RUT Acreedor	Acreedor	Moneda	31-12-2015						
						Corriente Vencimiento			No Corriente Vencimiento			
						Hasta 90 Días	Más 90 días y hasta 1 Año	Total	Más de 1 y hasta 3 Años	Más de 3 y hasta 5 Años	Más de 5 Años	Total
						M\$	M\$	M\$	M\$	M\$	M\$	M\$
						-	-	-	-	-	-	-
						-	-	-	-	-	-	-
Total						-	-	-	-	-	-	-

**MUTUAL DE SEGURIDAD C.CH.C.**  
 Notas a los Estados Financieros  
 30 de junio de 2016 y 2015 y al 31 de diciembre de 2015

**Nota 28 - Pasivos Financieros (continuación)**

La composición de los pasivos financieros corrientes y no corrientes es la siguiente: (continuación)

(c) El detalle de las otras obligaciones financieras al 30 de junio de 2016 y 31 de diciembre de 2015 es:

Tipo de Deuda	RUT Entidad Deudora	Entidad Deudora	RUT Acreedor	Acreedor	Moneda	30-06-2016						
						Corriente Vencimiento			No Corriente Vencimiento			
						Hasta 90 Días	Más 90 días y hasta 1 Año	Total	Más de 1 y hasta 3 Años	Más de 3 y Hasta 5 Años	Más de 5 Años	Total
						M\$	M\$	M\$	M\$	M\$	M\$	M\$
Total						-	-	-	-	-	-	-

Tipo de Deuda	RUT Entidad Deudora	Entidad Deudora	RUT Acreedor	Acreedor	Moneda	31-12-2015						
						Corriente Vencimiento			No Corriente Vencimiento			
						Hasta 90 Días	Más 90 días y hasta 1 Año	Total	Más de 1 y hasta 3 Años	Más de 3 y Hasta 5 Años	Más de 5 Años	Total
						M\$	M\$	M\$	M\$	M\$	M\$	M\$
Total						-	-	-	-	-	-	-

**MUTUAL DE SEGURIDAD C.CH.C.**  
 Notas a los Estados Financieros  
 30 de junio de 2016 y 2015 y al 31 de diciembre de 2015

**Nota 29 - Prestaciones por Pagar**

El detalle de las prestaciones por pagar es el siguiente:

<b>Detalle</b>	<b>Corrientes</b>	
	<b>30-06-2016</b>	<b>31-12-2015</b>
	<b>M\$</b>	<b>M\$</b>
Indemnizaciones por pagar	109.835	7.004
Subsidios por pagar	1.566.810	1.127.450
Pensiones por pagar	3.257.094	2.763.876
 <b>Concurrencia por pensiones</b>		
Asociación Chilena de Seguridad	205.965	79.191
Instituto de Seguridad del Trabajo	18.073	12.328
Instituto de Previsión Social	53.676	-
Instituto de Seguridad Laboral	-	119.344
Otros Beneficios no cobrados	3.037	2.680
Devolución cotizaciones en exceso	-	8.358.885
<b>Total</b>	<b>5.214.490</b>	<b>12.470.758</b>

**MUTUAL DE SEGURIDAD C.CH.C.**  
 Notas a los Estados Financieros  
 30 de junio de 2016 y 2015 y al 31 de diciembre de 2015

**Nota 30 - Acreedores Comerciales y otras Cuentas por Pagar**

El detalle de los acreedores comerciales y otras cuentas por pagar, es el siguiente:

Detalle	Corriente al 30-06-2016			No corriente al 30-06-2016			Total
	Vencimiento M\$		Total	Vencimiento M\$		Total	
	hasta 90 días	más 90 días y hasta 1 año			más de 1 y hasta 3 años		más de 3 y hasta 5 años
Proveedores	2.800.597	269.353	3.069.950	241.294	78.784	21.049	341.127
Intereses devengados	-	-	-	-	-	-	-
Documentos por pagar	3.356	21.997	25.353	48.691	49.971	1.878	100.540
Cotizaciones enteradas erróneamente	1.793.140	431.399	2.224.539	1.187.006	115.252	42.133	1.344.391
Otras cuentas por pagar	420.251	270.241	690.492	172.033	57.414	30.290	259.737
<b>Totales</b>	<b>5.017.344</b>	<b>992.990</b>	<b>6.010.333</b>	<b>1.649.024</b>	<b>301.421</b>	<b>95.350</b>	<b>2.045.795</b>

Detalle	Corriente al 31-12-2015			No Corriente al 31-12-2015			Total
	Vencimiento		Total	Vencimiento		Total	
	Hasta 90 Días	Más 90 días y Hasta 1 Año		Más de 1 y Hasta 3 Años	Más de 3 y Hasta 5 Años		
	M\$	M\$	M\$	M\$	M\$	M\$	
Proveedores	4.637.923	297.774	4.935.697	213.338	85.367	36	298.741
Documentos por pagar	524	709	1.233	76	211	-	287
Cotizaciones enteradas erróneamente	519.539	42.156	561.695	136.254	81.176	26.881	244.311
Otras cuentas por pagar	687.584	239.130	926.714	341.676	42.952	100.491	485.119
<b>Total</b>	<b>5.845.570</b>	<b>579.769</b>	<b>6.425.339</b>	<b>691.344</b>	<b>209.706</b>	<b>127.408</b>	<b>1.028.458</b>

**MUTUAL DE SEGURIDAD C.CH.C.**  
 Notas a los Estados Financieros  
 30 de junio de 2016 y 2015 y al 31 de diciembre de 2015

**Nota 31 - Cuentas por Pagar a Entidades relacionadas**

Entidad	Rut	Naturaleza de la relación	Origen de la transacción	Moneda transacción	Pasivo Corriente		Pasivo No Corriente	
					de 30/06/2016	31/12/2015	30/06/2016	31/12/2015
					M\$	M\$	M\$	M\$
Mutual de Seguridad Asesorías S.A	96.783.880-2	Directa	Capacitación	Pesos	-	-	-	-
Mutual de Seguridad Asesorías S.A	96.783.880-2	Directa	Otras Asesorías	Pesos	361.570	291.162	-	-
Servicio de Comunicación Médica S.A	96.862.290-0	Directa	Orientación Médica	Pesos	299.002	249.531	-	-
Clínica Iquique S.A	96.598.850-5	Directa	Servicios Médicos	Pesos	8.268	39.897	-	-
Centro Imagenología clínica Arica SA	76.349.565-5	Directa	Servicios Médicos	Pesos	3.484	2.394	-	-
Serv. Médicos Mutual de Seguridad CChC Spa	76.129.325-7	Directa	Servicios Médicos	Pesos	51.136	74.577	-	-
Serv. Médicos Mutual de Seguridad CChC Spa	76.129.325-7	Directa	Servicios Médicos ISL	Pesos	-	-	-	-
Corporación de Bienestar del Personal Mutual de Seguridad	75.184.400-k	Directa	Aportes y Retenciones	Pesos	472.926	558.623	-	-
Corporación de BTC	65.707.620-1	Directa	Aportes	Pesos	197.599	190.118	-	-
Inmobiliaria Clínicas Regionales	99.525.200-7	Directa	Aportes	Pesos	-	-	-	-
Mutual de Seguridad Capacitación SA	76.410.180-4	Indirecta	Servicios de Capacitación	Pesos	62.582	2.472	-	-
Clínica Regional del Elqui S.A.	99.537.800-0	Indirecta	Servicios Médicos	Pesos	-	-	-	-
Soc. Médica de Imagenología Scanner IV Región SA	96.680.980-9	Indirecta	Serv. Radiológico	Pesos	-	366	-	-
Serv de Resonancia Magnética IV Región S.A	76.389.740-0	Indirecta	Exámenes	Pesos	-	-	-	-
Clínica Regional La Portada de Antofagasta Spa	99.537.800-0	Indirecta	Servicios Médicos	Pesos	272.463	251.544	-	-
Cl. Reg. La Portada de Antof. Prest. Ambulatorias S.A	76.751.280-5	Indirecta	Servicios Médicos	Pesos	5.049	6.025	-	-
Resonancia magnética los andes	76.825.510-5	Indirecta	Exámenes	Pesos	-	-	-	-
Clínica Puerto Montt Spa	76.444.740-9	Indirecta	Servicios Médicos	Pesos	118.807	93.114	-	-
Clínica Regional Lircay S.A	76.842.600-7	Indirecta	Servicios Médicos	Pesos	228.076	157.472	-	-
Centro Especialidad médica Integrales	76.906.480-k	Indirecta	Servicios médicos	Pesos	52.425	58.817	-	-
Sociedad Centro Médico Lircay Spa	76.063.562-6	Indirecta	Servicios Médicos	Pesos	-	1.141	-	-
Clínica Regional Curicó S.A	76.837.500-3	Indirecta	Servicios Médicos	Pesos	-	-	-	-
Centro de Especialidad. Medicas Valparaíso Spa	99.568.700-3	Indirecta	Servicios Médicos	Pesos	32.336	13.302	-	-
Clínica Valparaíso Spa	99.568.720-8	Indirecta	Servicios Médicos	Pesos	40.455	54.296	-	-
Clínica Los Coihues S.A.	96.921.660-4	Indirecta	Servicios Médicos	Pesos	12.248	-	-	-
Centro de Espec. Médicas Los Coihues Spa	77.799.050-0	Indirecta	Servicios Médicos	Pesos	2.359	-	-	-
Clínica Los Andes S.A	96.662.020-K	Indirecta	Servicios Médicos	Pesos	39.067	30.084	-	-
Soc. Radiológica los Andes S.A	96.789.430-3	Indirecta	Exámenes	Pesos	13.076	13.060	-	-
Laboratorio Clínico Cordillera	78.591.390-6	Indirecta	Exámenes	Pesos	4.505	9.697	-	-
Resonancia Magnética Los Andes S.A	76.825.510-5	Indirecta	Exámenes	Pesos	3.295	2.390	-	-
Clínica Chillán S.A.	76.515.070-1	Indirecta	Servicios Médicos	Pesos	19.768	21.512	-	-
Sociedad Radiológica Chillan S.A.	76.016.305-8	Indirecta	Servicios Médicos	Pesos	4.872	4.570	-	-
Clínica de Salud Integral Ltda.	78.918.290-6	Indirecta	Servicios Médicos	Pesos	88.901	163.586	-	-
Centro de Espec. Médicas Integral S.A.	76.010.492-2	Indirecta	Servicios Médicos	Pesos	1.428	1.977	-	-
Clínica Atacama S.A.	76.938.510-K	Indirecta	Servicios Médicos	Pesos	1.560	10.873	-	-
Centro médico y diagnostico atacama	76.151.732-5	Indirecta	Servicios Médicos	Pesos	-	-	-	-
Inversalud Centro Medico Atacama Spa	76.938.460-k	Indirecta	Servicios Médicos	Pesos	-	-	-	-
Inmobiliaria Inversalud S.A.	78.918.290-6	Indirecta	Servicios Médicos	Pesos	-	-	-	-
Hospital Clínico del Sur Spa	76.057.904-1	Indirecta	Servicios Médicos	Pesos	155.758	147.458	-	-
Imagenología HCS Spa	76.165.619-8	Indirecta	Exámenes	Pesos	34.918	50.423	-	-
Centro Espec. Médicas del Sur Spa	76.010.492-2	Indirecta	Servicios Médicos	Pesos	-	-	-	-
Clínica Magallanes S.A	96.567.920-0	Indirecta	Servicios Médicos	Pesos	8.564	13.219	-	-
Mutual de Seguridad Capacitación S.A.	76.410.180-4	Indirecta	Capacitación	Pesos	-	-	-	-
Laboratorio Chillan S.A.	76.016.299-k	Indirecta	Servicios Médicos	Pesos	2.267	2.267	-	-
Centro Médico Puerto Montt	76.073.658-9	Indirecta	Servicios Médicos	Pesos	35.187	17.904	-	-
Centro Medico y Diagnostico Atacama Spa	76.116.446-5	Indirecta	Servicios Médicos	Pesos	-	1.755	-	-
Centro Especialidades Médicas Integrales S.A.	76.906.480-k	Indirecta	Servicios Médicos	Pesos	-	-	-	-
Clínica Regional del Elqui S.A.	99.533.790-8	Indirecta	Servicios Médicos	Pesos	65.637	48.818	-	-
Centro de Diagnóstico Clínica Magallanes S.A.	76.542.910-2	Indirecta	Servicios Médicos	Pesos	6.732	1.535	-	-
Numedin S.A.	96.925.650-9	Indirecta	Servicios Médicos	Pesos	2.923	-	-	-
<b>TOTAL</b>					<b>2.709.243</b>	<b>2.585.980</b>	-	-

**MUTUAL DE SEGURIDAD C.CH.C.**  
 Notas a los Estados Financieros  
 30 de junio de 2016 y 2015 y al 31 de diciembre de 2015

**Nota 32 - Reservas por Contratos de Seguros**

**a) Reservas por siniestros**

**a.1) Variación de las reservas vinculadas a los contratos de seguros**

A continuación se presenta el detalle de la variación de las reservas vinculadas a los contratos de seguros en miles de pesos:

Reservas	Reserva de inicio	Altas	Bajas	Reajuste D.L. N°2.448	DisminucionReserva pago pension	Revaluo de permanencia	Variacion por cambio de tasa y TM	Reconoc. De pensiones e viudez <45 años	Rec. de pensiones de viudez > 18 y <24 años	Otros (reliq. de pensiones y reconf. Grupo familiar)	Reserva de cierre
<b>(1) Capitales representativos de pensiones vigentes: (*)</b>	<b>185.097.104</b>	<b>9.508.754</b>	<b>(2666488)</b>	<b>2.920.236</b>	<b>(3.670.464)</b>	<b>(55.779)</b>	-	<b>2.144.972</b>	<b>198.904</b>	<b>(443782)</b>	<b>193.033.458</b>
Invalidez parcial (40% ≤ % Incapacidad < 70%)	45.448.256	2.817.090	(343.216)	788.151	(1.527.374)	-	-	-	-	14.852	47.197.759
Invalidez total (% Incapacidad ≥ 70%)	17.421.910	3.216.353	(1.478.138)	335.326	(549.768)	-	-	-	-	55.898	19.001.580
Gran invalidez	10.939.847	267.063	(76.474)	168.665	(300.288)	-	-	-	-	(521.342)	10.477.471
Viudez y madres de hijos de filiación no matrimonial	103.442.030	2.788.669	(756.445)	105.518	(898.067)	-	-	2.144.972	-	(59.933)	108.183.802
Orfandad, ascendientes y descendientes	7.845.062	419.580	(12.214)	-	(394.967)	(55.779)	-	-	198.904	66.743	8.172.847
<b>(2) Capitales representativos de pensiones en trámite:</b>	<b>1.773.344</b>	<b>5.631.036</b>	<b>(5.477.190)</b>	-	<b>(34.392)</b>	-	-	-	-	-	<b>1.892.799</b>
Invalidez parcial (40% ≤ % Incapacidad < 70%)	1.226.884	2.057.826	(2.356.780)	-	(18.956)	-	-	-	-	-	908.973
Invalidez total (% Incapacidad ≥ 70%)	171.718	2.002.509	(1.509.474)	-	(8.038)	-	-	-	-	-	656.716
Gran invalidez	300.789	69.781	(205.084)	-	(5.977)	-	-	-	-	-	159.508
Viudez y madres de hijos de filiación no matrimonial	34.842	1.092.282	(1.024.062)	-	(439)	-	-	-	-	-	102.624
Orfandad, ascendientes y descendientes	39.110	408.637	(381.789)	-	(982)	-	-	-	-	-	64.977
<b>(3) TOTAL Capitales representativos de pensiones (1 + 2)</b>	<b>186.870.448</b>	<b>15.139.790</b>	<b>(8.143.678)</b>	<b>2.920.236</b>	<b>(3.704.856)</b>	<b>(55.779)</b>	-	<b>2.144.972</b>	<b>198.904</b>	<b>(443.782)</b>	<b>194.926.257</b>
<b>(4) Reserva por prestaciones médicas por otorgar</b>	<b>3.752.942</b>	7.948.092	(7.693.783)	-	-	-	-	-	-	-	4.007.251
<b>(5) Reserva por subsidios por pagar</b>	<b>2.078.856</b>	1.287.113	(1.541.833)	-	-	-	-	-	-	-	1.824.136
<b>(6) Reserva por indemnizaciones por pagar (15% ≤ % Incapacidad &lt; 40%)</b>	<b>1.195.596</b>	678.578	(894.826)	-	-	-	-	-	-	-	979.348
<b>(7) Reser. por siniestros ocurridos y no report. (IBNR) y por siniestros ocurridos pero no lo sufic. reportados (IBNER)</b>	<b>1.922.195</b>	1.166.791	(940.415)	-	-	-	-	-	-	-	2.148.571
<b>(8) Total Otras Reservas ( 4 + 5 + 6 + 7 )</b>	<b>8.949.589</b>	<b>11.080.574</b>	<b>(11.070.857)</b>	-	-	-	-	-	-	-	<b>8.959.306</b>
<b>(9) SUBTOTAL DE RESERVAS NORMATIVAS (3+8)</b>	<b>195.820.037</b>	26.220.364	<b>(19.214.535)</b>	<b>2.920.236</b>	<b>(3.704.856)</b>	<b>(55.779)</b>	-	<b>2.144.972</b>	<b>198.904</b>	<b>(443.782)</b>	<b>203.885.563</b>
<b>(10) RESERVAS DE GESTION</b>	<b>0</b>	-	-	-	-	-	-	-	-	-	-
<b>(11) Reserva adicional por insuficiencia de pasivos (MAX (10 – 9);0)</b>	<b>0</b>	-	-	-	-	-	-	-	-	-	-
<b>(12) Total - Reservas Técnicas ( 9 + 11 )</b>	<b>195.820.037</b>	<b>26.220.364</b>	<b>(19.214.535)</b>	<b>2.920.236</b>	<b>(3.704.856)</b>	<b>(55.779)</b>	-	<b>2.144.972</b>	<b>198.904</b>	<b>(443.782)</b>	<b>203.885.563</b>

(\*) Reserva de Gestión. Corresponde a aquella reserva registrada para complementar el total de reservas normativas cuando las mismas son insuficientes.

**MUTUAL DE SEGURIDAD C.CH.C.**  
 Notas a los Estados Financieros  
 30 de junio de 2016 y 2015 y al 31 de diciembre de 2015

**Nota 32 - Reservas por Contratos de Seguros (continuación)**

**a) Reservas por siniestros (continuación)**

**a.1) Variación de las reservas vinculadas a los contratos de seguros (continuación)**

31-12-2015	Reserva de Inicio	Altas	Bajas	Reajuste D.L. N°2.448	Disminucion Reserva Pago Pension	Revaluo de Permanencia	Variacion por Cambio de Tasa y TM	Reconoc. de Pensiones e Viudez <45 Años	Rec. de Pensiones de Viudez > 18 y <24 Años	Otros (reliq. de Pensiones y Reconf. Grupo Familiar)	Reserva de Cierre
	M\$	M\$	M\$	M\$	M\$	M\$	M\$	M\$	M\$	M\$	M\$
(1) Capitales representativos de pensiones vigentes: (*)	161.622.965	17.409.329	(6.277.641)	5.512.427	(5.873.133)	(505.266)	8.011.975	4.635.785	404.529	156.133	185.097.103
Invalidez parcial (40% ≤ % Incapacidad < 70%)	40.570.085	6.031.677	(916.336)	1.666.902	(2.379.863)	(50.037)	652.062	-	-	(126.234)	45.448.256
Invalidez total (% Incapacidad ≥ 70%)	17.189.232	5.009.065	(4.423.190)	673.230	(986.676)	(361.826)	252.258	-	-	69.817	17.421.910
Gran invalidez	10.087.504	1.039.986	(292.518)	377.281	(554.204)	-	144.911	-	-	136.887	10.939.847
Viudez y madres de hijos de filiación no matrimonial	86.840.879	4.364.497	(635.129)	2.571.325	(1.215.935)	(38.912)	6.858.054	4.635.785	-	61.464	103.442.028
Orfandad, ascendentes y descendientes	6.935.265	964.104	(10.468)	223.689	(736.455)	(54.491)	104.690	-	404.529	14.199	7.845.062
(2) Capitales representativos de pensiones en trámite:	2.175.884	8.036.162	(8.365.793)	-	(72.980)	-	-	-	-	-	1.773.273
Invalidez parcial (40% ≤ % Incapacidad < 70%)	1.369.779	4.266.033	(4.096.786)	-	(45.293)	-	-	-	-	-	1.493.733
Invalidez total (% Incapacidad ≥ 70%)	313.208	1.420.215	(1.573.841)	-	(13.809)	-	-	-	-	-	145.773
Gran invalidez	399.229	539.203	(863.397)	-	(13.861)	-	-	-	-	-	61.174
Viudez y madres de hijos de filiación no matrimonial	88.080	1.215.654	(1.259.205)	-	(17)	-	-	-	-	-	44.512
Orfandad, ascendentes y descendientes	5.588	595.057	(572.564)	-	-	-	-	-	-	-	28.081
(3) Total Capitales representativos de pensiones (1 + 2)	163.798.849	25.445.491	(14.643.434)	5.512.427	(5.946.113)	(505.266)	8.011.975	4.635.785	404.529	156.133	186.870.376
(4) Reserva por prestaciones médicas por otorgar	3.713.595	3.698.741	(3.659.394)	-	-	-	-	-	-	-	3.752.942
(5) Reserva por subsidios por pagar	2.123.768	1.786.181	(1.831.092)	-	-	-	-	-	-	-	2.078.857
(6) Reserva por indemnizaciones por pagar (15% ≤ % Incapacidad < 40%)	1.091.087	851.914	(747.405)	-	-	-	-	-	-	-	1.195.596
(7) Reser. por siniestros ocurridos y no report. (IBNR) y por siniestros ocurridos pero no lo sufic. reportados (IBNER)	1.346.963	1.744.709	(1.169.477)	-	-	-	-	-	-	-	1.922.195
(8) Total otras reservas (4 + 5 + 6 + 7)	8.275.413	8.081.545	(7.407.368)	-	-	-	-	-	-	-	8.949.590
(9) Subtotal de reservas normativas (3+8)	172.074.262	33.527.036	(22.050.802)	5.512.427	(5.946.113)	(505.266)	8.011.975	4.635.785	404.529	156.133	195.819.967
(10) Reservas de gestión	-	-	-	-	-	-	-	-	-	-	-
(11) Reserva adicional por insuficiencia de pasivos (MAX (10 - 9);0)	-	-	-	-	-	-	-	-	-	-	-
(12) Total - Reservas Técnicas ( 9 + 11 )	172.074.262	33.527.036	(22.050.802)	5.512.427	(5.946.113)	(505.266)	8.011.975	4.635.785	404.529	156.133	195.819.966

(\*) Reserva de gestión. Corresponde a aquella reserva registrada para complementar el total de reservas normativas cuando las mismas son insuficientes.



**MUTUAL DE SEGURIDAD C.CH.C.**  
 Notas a los Estados Financieros  
 30 de junio de 2016 y 2015 y al 31 de diciembre de 2015

**Nota 32 - Reservas por Contratos de Seguros (continuación)**

**a) Reservas por siniestros (continuación)**

**a.2) Conciliación de los saldos contabilizados de apertura y cierre de los capitales representativos de pensiones**

Concepto : Pensiones Vigentes	30-06-2016					
	Invalidez Parcial M\$	Invalidez Total M\$	Gran Invalidez M\$	Viudez M\$	Orfandad M\$	Total M\$
(1) Total capitales representativos iniciales	46.675.140	17.593.628	11.240.636	103.476.872	7.884.172	186.870.448
(2) Total capitales representativos constituidos durante el periodo	4.874.916	5.218.862	336.844	1.792.438	772.438	15.084.011
(3) Variación por cambio de factor al aumentar edad del beneficiario	(4.246.327)	(3.545.419)	(587.824)	(1.343.863)	(789.952)	(11.848.534)
(4) Variación por reconfiguración del grupo familiar	-	-	-	184.772	10.002	4.887
(5) Variación por reajuste de pensiones según D.L. N°2.448, de 1979.	788.151	335.326	168.665	670.887	105.518	2.920.236
(6) Variación por cambio de factor al modificarse la tasa de descuento	-	-	-	-	-	-
(7) Variación por cambio de factor al modificarse hipótesis de mortalidad	-	-	-	-	-	-
(8) Otras variaciones (Reconocimiento del 1-5 año 2012 y 2013)	(14.852)	55.898	(521.342)	(54.818)	56.742	(448.669)
<b>(9) Subtotal - Movimientos ( 1+ 2 + 3 + 4 + 5 + 6 + 7 + 8 )</b>	<b>48.106.732</b>	<b>19.658.296</b>	<b>10.636.979</b>	<b>106.141.454</b>	<b>8.038.919</b>	<b>192.582.380</b>
(10) Variación por reajuste de pensiones según DL N°2.448 de 1979	-	-	-	-	-	-
(11) Variación por cambio de factor al modificarse la tasa de descuento	-	-	-	-	-	-
(12) Variación por cambio de factor al modificarse hipótesis de mortalidad	-	-	-	-	-	-
(13) Otras variaciones (especificar)	-	-	-	(2.144.972)	198.904	(2.343.877)
<b>(14) Subtotal con efecto en patrimonio ( 10+11+12+13 )</b>	<b>-</b>	<b>-</b>	<b>-</b>	<b>(2.144.972)</b>	<b>198.904</b>	<b>(2.343.877)</b>
<b>(10) Reserva de cierre ( 9 +14 )</b>	<b>48.106.732</b>	<b>19.658.296</b>	<b>10.636.979</b>	<b>108.286.427</b>	<b>8.237.824</b>	<b>194.926.257</b>

**MUTUAL DE SEGURIDAD C.CH.C.**  
 Notas a los Estados Financieros  
 30 de junio de 2016 y 2015 y al 31 de diciembre de 2015

**Nota 32 - Reservas por Contratos de Seguros (continuación)**

**a) Reservas por siniestros (continuación)**

**a.2) Conciliación de los saldos contabilizados de apertura y cierre de los capitales representativos de pensiones (continuación)**

Concepto : Pensiones Vigentes	31-12-2015					
	Invalidez Parcial M\$	Invalidez Total M\$	Gran Invalidez M\$	Viudez M\$	Orfandad M\$	Total M\$
(1) Total capitales representativos iniciales	41.939.865	17.502.439	10.486.733	86.928.959	6.940.853	163.798.849
(2) Total capitales representativos constituidos durante el periodo	10.247.673	6.067.453	1.579.190	5.541.239	1.504.670	24.940.225
(3) Variación por cambio de factor al aumentar edad del beneficiario	(7.438.278)	(6.997.517)	(1.723.980)	(3.110.286)	(1.319.487)	(20.589.548)
(4) Variación por reconfiguración del grupo familiar	-	-	-	331.961	18.485	350.446
(5) Variación por reajuste de pensiones según D.L. N°2.448, de 1979.	1.666.901	673.230	377.281	2.571.325	223.689	5.512.426
(6) Variación por cambio de factor al modificarse la tasa de descuento	963.262	388.271	238.260	2.787.852	88.307	4.465.952
(7) Variación por cambio de factor al modificarse hipótesis de mortalidad	(311.200)	(136.012)	(93.350)	4.070.203	16.382	3.546.023
(8) Otras variaciones (Reconocimiento del 1-5 año 2012 y 2013)	(126.234)	69.817	136.887	(270.497)	(4.284)	(194.311)
(9) Subtotal - Movimientos ( 1+ 2 + 3 + 4 + 5 + 6 + 7 + 8 )	46.941.989	17.567.681	11.001.021	98.850.756	7.468.615	181.830.062
(10) Variación por reajuste de pensiones según DL N°2.448 de 1979	-	-	-	-	-	-
(11) Variación por cambio de factor al modificarse la tasa de desccto	-	-	-	-	-	-
(12) Variación por cambio de factor al modificarse hipótesis de mortalidad	-	-	-	-	-	-
(13) Otras variaciones (especificar)	-	-	-	4.635.785	404.529	5.040.314
(14) Subtotal con efecto en patrimonio ( 10+11+12+13 )	-	-	-	4.635.785	404.529	5.040.314
(10) Reserva de cierre ( 9 +14 )	46.941.989	17.567.681	11.001.021	103.486.541	7.873.144	186.870.376

**MUTUAL DE SEGURIDAD C.CH.C.**  
 Notas a los Estados Financieros  
 30 de junio de 2016 y 2015 y al 31 de diciembre de 2015

**Nota 32 - Reservas por Contratos de Seguros (continuación)**

**b) Evolución de la pérdida incurrida por las prestaciones otorgadas**

**b.1) Evolución de la pérdida incurrida por concepto de prestaciones médicas**

Año de ocurrencia	de	Concepto	Desfase entre período de ocurrencia del siniestro y la valuación							
			Año de ocurrencia		1 año después	2 años después	3 años después	4 años después	5 años después	Más de 5 años después
			Reserva de Inicio	Reserva de Cierre						
Años Anteriores		Reserva por prestaciones medicas Pagos Acumulados	-	-	-	-	-	-	-	-
		Gasto total								
Año 2011		Reserva por prestaciones medicas Pagos Acumulados	-	-	-	-	-	-	-	-
		Gasto total								
Año 2012		Reserva por prestaciones medicas Pagos Acumulados	3.506.146	- 3.506.146	175.307 3.330.839	70.123 3.436.023	- 3.506.146	- 3.506.146		
		Gasto total								
Año 2013		Reserva por prestaciones medicas Pagos Acumulados	3.428.441	- 3.428.441	102.853 3.325.587	34.284 3.394.156	- 3.428.441			
		Gasto total								
Año 2014		Reserva por prestaciones medicas Pagos Acumulados	3.652.020	29.216 3.622.804	221.248 3.430.772	29.216 3.622.804				
		Gasto total								
Año 2015		Reserva por prestaciones medicas Pagos Acumulados	3.497.410	139.896 3.357.517	139.896 3.357.513					
		Gasto total								
Año 2016		Reserva por prestaciones medicas Pagos Acumulados	3.838.138	3.838.138						
		Gasto total			4.007.251					

Mutual no cuenta con información histórica de aquellas reservas que son requeridas a contar del ejercicio 2012 y como consecuencia el cuadro arriba incluido no incluye dicha información. Mutual irá poblando estos cuadros en ejercicios futuros, pues ya ha dispuesto que la información relacionada sea obtenida y almacenada.

**MUTUAL DE SEGURIDAD C.CH.C.**  
 Notas a los Estados Financieros  
 30 de junio de 2016 y 2015 y al 31 de diciembre de 2015

**Nota 32 - Reservas por Contratos de Seguros (continuación)**

**b) Evolución de la pérdida incurrida por las prestaciones otorgadas (continuación)**

**b.2) Evolución de la pérdida incurrida por concepto de subsidios**

Año de ocurrencia	Concepto	Desfase entre período de ocurrencia del siniestro y la valuación						
		Año de ocurrencia	1 año después	2 años después	3 años después	4 años después	5 años después	Más de 5 años después
		Reserva de Inicio	Reserva de Cierre					
Años Anteriores	Reserva por subsidios	-	-	-	-	-	-	-
	Pagos Acumulados							
	Pagos							
Año 2011	Reserva por subsidios	-	-	-	-	-	-	-
	Pagos Acumulados							
	Pagos							
Año 2012	Reserva por subsidios	3.621.825	3.473	225.845	134.161	26.501	3.473	
	Pagos Acumulados		3.618.352	3.395.980	3.487.664	3.595.324	3.618.352	
	Pagos							
Año 2013	Reserva por subsidios	1.578.409	15.468	233.538	51.399	15.468		
	Pagos Acumulados		1.562.941	1.344.870	1.527.010	1.562.941		
	Pagos							
Año 2014	Reserva por subsidios	1.756.068	80.708	214.775	80.708			
	Pagos Acumulados		1.675.360	1.541.292	1.675.360			
	Pagos							
Año 2015	Reserva por subsidios	1.786.181	437.375	437.375				
	Pagos Acumulados		1.348.806	1.348.806				
	Pagos							
Año 2016	Reserva por subsidios	1.287.113	1.287.113					
	Pagos Acumulados		-					
	Gastos Total		1.824.136					

Mutual no cuenta con información histórica de aquellas reservas que son requeridas a contar del ejercicio 2012 y como consecuencia el cuadro adjunto no incluye dicha información. Mutual irá poblando estos cuadros en ejercicios futuros, pues ya ha dispuesto que la información relacionada sea obtenida y almacenada.

**MUTUAL DE SEGURIDAD C.CH.C.**  
 Notas a los Estados Financieros  
 30 de junio de 2016 y 2015 y al 31 de diciembre de 2015

**Nota 32 - Reservas por Contratos de Seguros (continuación)**

**b) Evolución de la pérdida incurrida por las prestaciones otorgadas (continuación)**

**b.3) Evolución de la pérdida incurrida por concepto de indemnizaciones**

Año de ocurrencia	Concepto	Desfase entre período de ocurrencia del siniestro y la valuación							
		Año de ocurrencia		1 año después	2 años después	3 años después	4 años después	5 años después	Más de 5 años después
		Reserva de Inicio	Reserva de Cierre						
Años Anteriores	Reserva por indemnizaciones Pagos Acumulados	-	-	-	-	-	-	-	-
	Gasto total								
Año 2011	Reserva por indemnizaciones Pagos Acumulados	-	-	-	-	-	-	-	-
	Gasto total								
Año 2012	Reserva por indemnizaciones Pagos Acumulados	1.489.812	53.920 1.435.892	175.940 1.313.872	121.450 1.368.362	120.680 1.369.132	53.920 1.435.892		
	Gasto total								
Año 2013	Reserva por indemnizaciones Pagos Acumulados	684.880	44.360 640.520	126.090 1.313.872	110.560 574.320	44.360 640.520			
	Gasto total								
Año 2014	Reserva por indemnizaciones Pagos Acumulados	843.547	56.335 787.212	112.442 731.105	56.335 787.212				
	Gasto total								
Año 2015	Reserva por indemnizaciones Pagos Acumulados	851.914	146.155 705.759	146.155 705.759					
	Gasto total								
Año 2016	Reserva por indemnizaciones Pagos Acumulados	678.578	678.578 -						
	Gasto total		979.348						

Mutual no cuenta con información histórica de aquellas reservas que son requeridas a contar del ejercicio 2012 y como consecuencia el cuadro adjunto no incluye dicha información. Mutual irá poblando estos cuadros en ejercicios futuros, pues ya ha dispuesto que la información relacionada sea obtenida y almacenada.

**MUTUAL DE SEGURIDAD C.CH.C.**  
 Notas a los Estados Financieros  
 30 de junio de 2016 y 2015 y al 31 de diciembre de 2015

**Nota 32 - Reservas por Contratos de Seguros (continuación)**

**b) Evolución de la pérdida incurrida por las prestaciones otorgadas (continuación)**

**b.4) Evolución de la pérdida incurrida por concepto de capitales representativos de pensiones de invalidez parcial**

Año de ocurrencia	Concepto	Desfase entre período de ocurrencia del siniestro y la valuación						
		Año de ocurrencia	1 año después	2 años después	3 años después	4 años después	5 años después	Más de 5 años después
Años Anteriores	Reserva Pensiones	8.753.973	12.817.751	6.274.956	1.911.787	732.209	564.015	1.666.856
	Pagos acumulados							
	Gasto total							
Año 2011	Reserva Pensiones	389.711	1.027.747	691.639	189.392	159.569	46.158	
	Pagos acumulados							
	Gasto total							
Año 2012	Reserva Pensiones	502.313	819.943	577.687	380.880	74.311		
	Pagos acumulados							
	Gasto total							
Año 2013	Reserva Pensiones	421.772	492.845	703.202	136.574			
	Pagos acumulados							
	Gasto total							
Año 2014	Reserva Pensiones	206.411	664.973	213.760				
	Pagos acumulados							
	Gasto total							
Año 2015	Reserva Pensiones	335.919	189.331					
	Pagos acumulados							
	Gasto total							
Año 2016	Reserva Pensiones	7.161.051						
	Pagos acumulados							
	Gasto total	48.106.732						

Nota: Corresponde exponer la evolución de la reserva por capitales representativos de pensiones de invalidez parcial por pensiones vigentes y los pagos acumulados por dicho concepto desde el período de ocurrencia hasta el período de reporte. Por pago, deberá entenderse el importe del capital representativo reconocido a la fecha de configuración definitiva del beneficio.

**MUTUAL DE SEGURIDAD C.CH.C.**  
 Notas a los Estados Financieros  
 30 de junio de 2016 y 2015 y al 31 de diciembre de 2015

**Nota 32 - Reservas por Contratos de Seguros (continuación)**

**b) Evolución de la pérdida incurrida por las prestaciones otorgadas (continuación)**

**b.5) Evolución de la pérdida incurrida por concepto de capitales representativos de pensiones por invalidez total**

Año de ocurrencia	Concepto	Desfase entre período de ocurrencia del siniestro y la valuación						
		Año de ocurrencia	1 año después	2 años después	3 años después	4 años después	5 años después	Más de 5 años después
Años Anteriores	Reserva Pensiones Pagos acumulados	2.034.069	3.913.271	4.674.079	555.423	320.360	118.205	741.352
	Gasto total							
Año 2011	Reserva Pensiones Pagos acumulados	109.592	374.650	413.999	88.514	17.341	-	
	Gasto total							
Año 2012	Reserva Pensiones Pagos acumulados	53.851	406.617	748.333	95.277	-		
	Gasto total							
Año 2013	Reserva Pensiones Pagos acumulados	56.807	389.752	753.412	21.813			
	Gasto total							
Año 2014	Reserva Pensiones Pagos acumulados	13.517	375.273	636.394				
	Gasto total							
Año 2015	Reserva Pensiones Pagos acumulados	34.571	84.749					
	Gasto total							
Año 2016	Reserva Pensiones Pagos acumulados	2.627.076						
	Gasto total	19.658.296						

Nota: Corresponde exponer la evolución de la reserva por capitales representativos de pensiones por invalidez total por pensiones vigentes y los pagos acumulados por dicho concepto desde el período de ocurrencia hasta el período de reporte. Por pago deberá entenderse el importe del capital representativo reconocido a la fecha de configuración definitiva del beneficio.

**MUTUAL DE SEGURIDAD C.CH.C.**  
 Notas a los Estados Financieros  
 30 de junio de 2016 y 2015 y al 31 de diciembre de 2015

**Nota 32 - Reservas por Contratos de Seguros (continuación)**

**b) Evolución de la pérdida incurrida por las prestaciones otorgadas (continuación)**

**b.6) Evolución de la pérdida incurrida por concepto de capitales representativos de pensiones por gran invalidez**

Año de ocurrencia	Concepto	Desfase entre período de ocurrencia del siniestro y la valuación						
		Año de ocurrencia	1 año después	2 años después	3 años después	4 años después	5 años después	Más de 5 años después
Años Anteriores	Reserva Pensiones Pagos acumulados	374.690	3.934.996	3.023.316	178.590	26.789	7.350	245.228
	Gasto total							
Año 2011	Reserva Pensiones Pagos acumulados	-	-	-	-	-	-	-
	Gasto total							
Año 2012	Reserva Pensiones Pagos acumulados	-	160.808	330.671	-	-		
	Gasto total							
Año 2013	Reserva Pensiones Pagos acumulados	-	178.975	133.450	-			
	Gasto total							
Año 2014	Reserva Pensiones Pagos acumulados	-	22.756	263.471				
	Gasto total							
Año 2015	Reserva Pensiones Pagos acumulados	198.533	-					
	Gasto total							
Año 2016	Reserva Pensiones Pagos acumulados	1.557.355						
	Gasto total	10.636.979						

Nota: Corresponde exponer la evolución de la reserva por capitales representativos de pensiones por gran invalidez por pensiones vigentes y los pagos acumulados por dicho concepto desde el período de ocurrencia hasta el período de reporte. Por pago deberá entenderse el importe del capital representativo reconocido a la fecha de configuración definitiva del beneficio.



**MUTUAL DE SEGURIDAD C.CH.C.**  
 Notas a los Estados Financieros  
 30 de junio de 2016 y 2015 y al 31 de diciembre de 2015

**Nota 32 - Reservas por Contratos de Seguros (continuación)**

**b) Evolución de la pérdida incurrida por las prestaciones otorgadas (continuación)**

**b.7) Evolución de la pérdida incurrida por concepto de capitales representativos de pensiones de viudez**

Año de ocurrencia	Concepto	Desfase entre período de ocurrencia del siniestro y la valuación						
		Año de ocurrencia	1 año después	2 años después	3 años después	4 años después	5 años después	Más de 5 años después
Años Anteriores	Reserva Pensiones Viudez Pagos acumulados	70.204.529	791.130	450.264	310.008	486.911	317.002	4.751.646
	Gasto total							
Año 2011	Reserva Pensiones Viudez Pagos acumulados	2.274.926	83.505					
	Gasto total							
Año 2012	Reserva Pensiones Viudez Pagos acumulados	1.953.767	17.897					
	Gasto total							
Año 2013	Reserva Pensiones Viudez Pagos acumulados	1.750.885	42.577	14.048				
	Gasto total							
Año 2014	Reserva Pensiones Viudez Pagos acumulados	2.287.978	259.497	132.100				
	Gasto total							
Año 2015	Reserva Pensiones Viudez Pagos acumulados	1.815.699						
	Gasto total							
Año 2016	Reserva Pensiones Viudez Pagos acumulados	20.342.058						
	Gasto total	108.286.427						

Nota: Corresponde exponer la evolución de la reserva por capitales representativos vigentes de viudez y los pagos acumulados por dicho concepto desde el período de ocurrencia hasta el período de reporte. Por pago deberá entenderse el importe del capital representativo reconocido a la fecha de configuración definitiva del beneficio.

**MUTUAL DE SEGURIDAD C.CH.C.**  
 Notas a los Estados Financieros  
 30 de junio de 2016 y 2015 y al 31 de diciembre de 2015

**Nota 32 - Reservas por Contratos de Seguros (continuación)**

**b) Evolución de la pérdida incurrida por las prestaciones otorgadas (continuación)**

**b.8) Evolución de la pérdida incurrida por concepto de capitales representativos de pensiones de orfandad**

Año de ocurrencia	Concepto	Desfase entre período de ocurrencia del siniestro y la valuación						
		Año de ocurrencia	1 año después	2 años después	3 años después	4 años después	5 años después	Más de 5 años después
Años Anteriores	Reserva Pensiones orfandad Pagos acumulados	2.962.839	20.667	5.572	7.944	11.118	3.817	61.550
	Gasto total							
Año 2011	Reserva Pensiones orfandad Pagos acumulados	572.353	11.365	-	-	-	-	
	Gasto total							
Año 2012	Reserva Pensiones orfandad Pagos acumulados	491.459	-	1.170	-	-		
	Gasto total							
Año 2013	Reserva Pensiones orfandad Pagos acumulados	562.537	14.096	-	-			
	Gasto total							
Año 2014	Reserva Pensiones orfandad Pagos acumulados	729.274	-	22.332				
	Gasto total							
Año 2015	Reserva Pensiones orfandad Pagos acumulados	465.424	5.560					
	Gasto total							
Año 2016	Reserva Pensiones orfandad Pagos acumulados	2.288.747						
	Gasto total	8.237.824						

Nota: Corresponde exponer la evolución de los capitales representativos de pensiones de orfandad y los pagos acumulados por dicho concepto desde el período de ocurrencia hasta el período de reporte. Por pago deberá entenderse el importe del capital representativo reconocido a la fecha de configuración definitiva del beneficio.

**MUTUAL DE SEGURIDAD C.CH.C.**  
 Notas a los Estados Financieros  
 30 de junio de 2016 y 2015 y al 31 de diciembre de 2015

**Nota 32 - Reservas por Contratos de Seguros (continuación)**

**b) Evolución de la pérdida incurrida por las prestaciones otorgadas (continuación)**

**b.9) Evolución de la pérdida incurrida por concepto de capitales representativos de pensiones de orfandad**

Año de ocurrencia	Concepto	Desfase entre período de ocurrencia del siniestro y la valuación							Siniestros últimos	IBNR a la fecha de reporte
		Año de ocurrencia	1 año después	2 años después	3 años después	4 años después	5 años después	Más de 5 años después		
		Reserva de Inicio	Reserva de Cierre							
Años Anteriores	Reserva Pagos Acumulados	-	-	-	-	-	-	-	-	-
	Gasto total									
Año 2011	Reserva Pagos acumulados	-	-	-	-	-	-	-	-	-
	Gasto total									
Año 2012	Reserva Pagos acumulados	8.617.783	57.393	577.093	325.734	147.181	57.393		57.393	52.315
	Gasto total		8.560.390	8.040.690	8.292.049	8.470.602	8.560.390		8.560.390	
Año 2013	Reserva Pagos acumulados	5.691.729	59.828	462.482	196.243	59.828			59.828	104.971
	Gasto total		5.631.902	5.984.330	5.495.486	5.631.902			5.631.902	
Año 2014	Reserva Pagos acumulados	6.251.635	166.259	548.465	166.259				166.259	85.795
	Gasto total		6.085.376	5.703.170	6.085.376				6.085.376	
Año 2015	Reserva Pagos acumulados	6.135.505	723.426	723.426					723.426	624.364
	Gasto total		5.412.078	5.412.078					5.512.078	
Año 2016	Reserva Pagos acumulados	5.803.829	5.803.829						5.465.446	1.166.791
	Gasto total		6.973.450							2.148.571

Nota: Corresponde exponer la evolución de los capitales representativos de pensiones de orfandad y los pagos acumulados por dicho concepto desde el período de ocurrencia hasta el período de reporte. Por pago deberá entenderse el importe del capital representativo reconocido a la fecha de configuración definitiva del beneficio.

**MUTUAL DE SEGURIDAD C.CH.C.**  
Notas a los Estados Financieros  
30 de junio de 2016 y 2015 y al 31 de diciembre de 2015

**Nota 32 - Reservas por Contratos de Seguros (continuación)**

**b) Evolución de la pérdida incurrida por las prestaciones otorgadas (continuación)**

**Aplicación de Reservas**

Conforme a lo señalado en Circular N°2973 del 7 de enero de 2014, Mutual optó por registrar las reservas pendientes bajo la siguiente metodología:

- Aplicar la cuota 4 de 5 de reservas de viudas y orfandades al patrimonio de Mutual, siguiendo el criterio establecido en el ejercicio contable del año 2012. Se ha provisionado al 30 de junio de 2016 el monto de M\$2.343.877.

**MUTUAL DE SEGURIDAD C.CH.C.**  
 Notas a los Estados Financieros  
 30 de junio de 2016 y 2015 y al 31 de diciembre de 2015

**Nota 33 - Provisiones, Retenciones, Obligaciones Previsionales e Impuestos**

Las provisiones al 30 de junio de 2016 y al 31 de diciembre de 2015 se detallan a continuación:

Concepto	30-06-2016 M\$	31-12-2015 M\$
Retenciones previsionales	2.702.348	2.229.319
Impuestos por pagar	883.179	1.309.352
Otras retenciones del personal	5.327	350.396
Provisión bonos (*)	15.332.641	12.227.344
Provisión ordenes de atención	2.447.371	2.450.055
Provision por patrimonio negativo Clínica Arica	790.623	-
Otras provisiones de gastos	<u>14.612.422</u>	<u>8.359.092</u>
Total	<u><u>36.773.912</u></u>	<u><u>26.925.558</u></u>

- (\*) En Acta de Sesión de Directorio de fecha 13 de marzo de 2014 y 23 de diciembre de 2015, el Directorio acordó y ratificó el registro de una provisión para el bono extraordinario que estima pagar al personal al término de la negociación colectiva a efectuarse en el año 2016, cuyo objetivo es redefinir las bases de cálculo del beneficio "participación" y "bono de gestión" (bonificaciones variables) contenidos en los contratos colectivos vigentes, para compatibilizarlos con la actual normativa contable (IFRS). El monto de esta provisión se ha determinado como un valor equivalente a los bonos extraordinarios pagados en la última negociación colectiva.

**Nota 34 - Impuesto Corriente e Impuestos Diferidos**

Esta nota no es aplicable a Mutual de Seguridad de la Cámara Chilena de la Construcción.

**MUTUAL DE SEGURIDAD C.CH.C.**  
 Notas a los Estados Financieros  
 30 de junio de 2016 y 2015 y al 31 de diciembre de 2015

**Nota 35 - Obligaciones por Beneficios Post - Empleo**

El detalle de las Obligaciones al 30 de junio de 2016 y al 31 de diciembre de 2015, por beneficios post empleo y otros beneficios es el siguiente:

**1) Provisiones por indemnización por años de servicios**

**a) Movimiento de las provisiones por indemnización por años de servicios**

	<b>30-06-2016</b>	<b>31-12-2015</b>
	<b>M\$</b>	<b>M\$</b>
Valor actual de las obligaciones al inicio del ejercicio	3.763.262	3.018.210
Costo del servicio del período actual	455.331	833.184
Costo por intereses	93.543	181.642
Beneficios pagados en el período actual	(645.465)	(669.250)
Ganancias (pérdidas) actuariales	367.078	399.476
Total obligación al final del período	<u>4.033.750</u>	<u>3.763.262</u>

**b) Gastos por beneficio neto (efecto en resultados)**

	<b>30-06-2016</b>	<b>31-12-2015</b>
	<b>M\$</b>	<b>M\$</b>
Costo del servicio del período actual	455.331	833.184
Costo por intereses	93.543	181.642
Total gastos por beneficio neto	<u>548.874</u>	<u>1.014.826</u>

**c) Hipótesis utilizada en la determinación de las provisiones**

	<b>30-06-2016</b>	<b>31-12-2015</b>
	<b>%</b>	<b>%</b>
Tasa de interés de descuento (base real)	1,55	1,55
Tabla de mortalidad M-95 (margen de mortalidad sobre tabla)	50,00	50,00
Tasa de rotación empleados	10,08	10,08
Tasa de inflación anual	3,43	4,40
Tasa de incremento real de Remuneraciones	3,63	3,93

**MUTUAL DE SEGURIDAD C.CH.C.**  
 Notas a los Estados Financieros  
 30 de junio de 2016 y 2015 y al 31 de diciembre de 2015

**Nota 35 - Obligaciones por Beneficios Post - Empleo (continuación)**

**1) Provisiones por indemnización por años de servicios (continuación)**

**d) Cálculo rotación del personal afecto beneficio años 2016 y 2015**

	<b>30-06-2016</b>	<b>31-12-2015</b>
	<b>M\$</b>	<b>M\$</b>
Personal vigente fin del año con contrato indefinido	3.305	3.028
Egresos afectos a indemnización (cada año)	20	27
Personal ingresado con contrato indefinido cada año	39	103
Tasa de rotación anual (cierre anual)	10,08%	10,08%

**e) Cálculo del probable pago de la provisión indemnización de años de servicios**

	<b>30-06-2016</b>	<b>31-12-2015</b>
	<b>M\$</b>	<b>M\$</b>
Provisión corriente (un año o menos de un año)	400.396	373.547
Provisiones no corriente (a más de un año)	3.633.354	3.389.715

**2) Provisiones por bono de estímulo**

**a) Movimiento de las provisiones por bono de estímulo**

	<b>30-06-2016</b>	<b>31-12-2015</b>
	<b>M\$</b>	<b>M\$</b>
Valor actual de las obligaciones al inicio del ejercicio	2.311.789	2.150.777
Costo del servicio del período actual	111.596	216.460
Costo por intereses	57.464	129.438
Beneficios pagados en el período actual	(123.350)	(220.440)
Ganancias (pérdidas) actuariales	(48.459)	35.554
Total obligación al final del período	<u>2.309.040</u>	<u>2.311.789</u>

**b) Gastos por beneficio neto (efecto en resultados)**

	<b>30-06-2016</b>	<b>31-12-2015</b>
	<b>M\$</b>	<b>M\$</b>
Costo del servicio del período actual	111.596	216.460
Costo por intereses	57.464	129.438
Total gastos por beneficio neto	<u>169.060</u>	<u>345.898</u>

**MUTUAL DE SEGURIDAD C.CH.C.**  
 Notas a los Estados Financieros  
 30 de junio de 2016 y 2015 y al 31 de diciembre de 2015

**Nota 35 - Obligaciones por Beneficios Post - Empleo (continuación)**

**2) Provisiones por bono de estímulo (continuación)**

**c) Hipótesis utilizada en la determinación de las provisiones**

	<b>30-06-2016</b>	<b>31-12-2015</b>
	%	%
Tasa de interés de descuento (base real)	1,55	1,55
Tabla de mortalidad M-95 (margen de mortalidad sobre tabla)	50,00	50,00
Tasa de rotación empleados	10,08	10,08
Tasa de inflación anual	3,43	4,40
Tasa de incremento real de Remuneraciones	3.63	3.93

**d) Cálculo rotación del personal afecto beneficio años 2016 y 2015**

	<b>30-06-2016</b>	<b>31-12-2015</b>
	M\$	M\$
Personal vigente fin del año con contrato indefinido	3.305	3.028
Egresos afectos a indemnización (cada año)	20	27
Personal ingresado con contrato indefinido cada año	39	103
Tasa de rotación anual (cierre anual)	10,08	10,08%

**e) Cálculo del probable pago de la provisión por bono de estímulo**

	<b>30-06-2016</b>	<b>31-12-2015</b>
	M\$	M\$
Provisión corriente (un año o menos de un año)	229.199	229.472
Provisiones no corriente (a más de un año)	2.079.841	2.082.317



**MUTUAL DE SEGURIDAD C.CH.C.**  
 Notas a los Estados Financieros  
 30 de junio de 2016 y 2015 y al 31 de diciembre de 2015

**Nota 36 - Otros Pasivos**

Los otros pasivos al 30 de junio de 2016 y 31 de diciembre de 2015 se detallan a continuación:

Conceptos	Pasivos Corrientes		Pasivos no Corrientes	
	30-06-2016 M\$	31-12-2015 M\$	30-06-2016 M\$	31-12-2015 M\$
Arriendo anticipado gimnasio	6.729	6.729	91.608	94.400
Total	6.729	6.729	91.608	94.400

**Nota 37 - Ingresos Diferidos**

Esta nota no es aplicable a Mutual.

**Nota 38 - Pasivos Devengados**

El detalle de los pasivos acumulados es el siguiente:

Detalle	30-06-2016 M\$	31-12-2015 M\$
Provisión vacaciones devengadas	4.994.556	5.928.849
Total	4.994.556	5.928.849

**Nota 39 - Pasivos Incluidos en Grupos de Activos Clasificados como Mantenidos para la Venta**

Esta nota no es aplicable a Mutual.

**MUTUAL DE SEGURIDAD C.CH.C.**  
 Notas a los Estados Financieros  
 30 de junio de 2016 y 2015 y al 31 de diciembre de 2015

**Nota 40 - Fondo de Contingencia**

Detalle	30-06-2016 M\$	31-12-2015 M\$
<b>Saldo inicial al 1 de enero</b>	<b>29.198.985</b>	<b>27.497.621</b>
<b>Ingresos del período:</b>		
1. Cotización extraordinaria	4.032.884	7.744.725
2. Aporte provisorio mensual por diferencia GPE-GAP	10.747.602	16.349.240
-Ajuste por diferencia real GPE-GAP año 2015 ofi.21077	130.319	
3. Aporte del 0,25% del IC mensual	319.948	614.251
4. Ajuste anual del aporte provisorio	-	-
5. Disminución de los capitales representativos constituidos por incrementos extraordinarios	532.336	742.126
6. Otros	-	-
<b>Subtotal ingresos</b>	<b>15.763.089</b>	<b>25.450.342</b>
<b>Egresos del período:</b>		
1. Aumento de los capitales representativos vigentes por incrementos extraordinarios	-	-
2. Proporción del pago de pensiones por incrementos extraordinarios	(778.971)	(1.562.839)
3. Pago de beneficios pecuniarios extraordinarios (detallar conceptos y monto)	-	-
- Aguinaldo fiestas patrias	-	-
- Aguinaldo de navidad	(79)	(348.844)
4. Proporción de los nuevos capitales representativos constituidos por incrementos extraordinarios (*)	(235.611)	(1.852.079)
5. Otros		
6. - Prov. Ext. Pensión Supervivencia	-	-
- Reajuste de capitales representativos extraordinario	(214.635)	170.379
-Ajuste valor actual de las obligaciones por incrementos extraordinarios otorgado a las pensiones y beneficios pecuniarios	(12.647.076)	(20.155.595)
<b>Subtotal egresos</b>	<b>(13.876.372)</b>	<b>(23.748.978)</b>
<b>Saldo al final del período</b>	<b>31.085.702</b>	<b>29.198.985</b>

(\*) En este concepto se incluye la proporción de los nuevos capitales representativos constituidos al cumplir 45 años de edad las pensionadas por viudez o madre de los hijos naturales del causante, que estaban percibiendo un incremento extraordinario de los cubiertos por la Ley N°19.578.

**MUTUAL DE SEGURIDAD C.CH.C.**  
 Notas a los Estados Financieros  
 30 de junio de 2016 y 2015 y al 31 de diciembre de 2015

**Nota 40 - Fondo de Contingencia (continuación)**

**Composición de los capitales representativos vigentes**

Conceptos	30-06-2016 M\$	31-12-2015 M\$
Capitales vigentes constituidos normalmente	183.133.405	173.152.292
Capitales vigentes constituidos por incrementos extraordinarios	11.792.853	11.874.943
Total de capitales representativos vigentes	<u>194.926.257</u>	<u>185.027.235</u>

**Nota 41 - Otras Reservas**

Mutual no presenta saldos por este concepto al 30 de junio de 2016 de diciembre 2015.

**Nota 42 - Intereses, Reajustes y Multas por Cotizaciones**

CONCEPTO	30-06-2016 M\$	30-06-2015 M\$
<b>Intereses y Reajustes:</b>		
Por cotizaciones básica	641.385	187.348
Por cotizaciones adicional	252.816	125.884
Por cotización extraordinarias	35.633	187.328
<b>Multas</b>		
Por cotizaciones básica	567.920	412.115
Por cotizaciones adicional	444.632	154.131
Por cotización extraordinarias	31.550	182.008
<b>Totales</b>	<u><u>1.973.936</u></u>	<u><u>1.248.814</u></u>

**MUTUAL DE SEGURIDAD C.CH.C.**  
 Notas a los Estados Financieros  
 30 de junio de 2016 y 2015 y al 31 de diciembre de 2015

**Nota 43 - Rentas de Inversiones**

**a) Rentas de inversiones financieras que respaldan reservas**

<b>Tipos de instrumentos</b>	<b>30-06-2016</b> <b>M\$</b>	<b>30-06-2015</b> <b>M\$</b>
Del Fondo de Contingencia	507.873	481.969
Del Fondo de Eventualidades	193.702	214.956
Del Fondo de Pensiones	2.252.861	1.830.235
Del Fondo de Pensiones Adicional	53.228	147.454
<b>Total</b>	<b><u>3.007.664</u></b>	<b><u>2.674.614</u></b>

**b) Pérdidas de inversiones financieras que respaldan reservas**

<b>Instrumentos</b>	<b>30-06-2016</b> <b>M\$</b>	<b>30-06-2015</b> <b>M\$</b>
Del Fondo de Contingencia	(104)	(162)
Del Fondo De Eventualidades	(5.619)	(56.404)
Del Fondo de Pensiones	(327)	(475)
<b>Total</b>	<b><u>(6.050)</u></b>	<b><u>(57.041)</u></b>

**c) Otras rentas de inversiones**

<b>Tipos de instrumentos</b>	<b>30-06-2016</b> <b>M\$</b>	<b>30-06-2015</b> <b>M\$</b>
De inversiones financieras	2.645.339	2.549.307
<b>Total</b>	<b><u>2.645.339</u></b>	<b><u>2.549.307</u></b>

**d) Otras pérdidas de inversiones**

<b>Tipos de instrumentos</b>	<b>30-06-2016</b> <b>M\$</b>	<b>30-06-2015</b> <b>M\$</b>
De inversiones financieras	(846.351)	(1.070.204)
<b>Total</b>	<b><u>(846.351)</u></b>	<b><u>(1.070.204)</u></b>

**MUTUAL DE SEGURIDAD C.CH.C.**  
 Notas a los Estados Financieros  
 30 de junio de 2016 y 2015 y al 31 de diciembre de 2015

**Nota 44 - Ventas de Servicios Médicos a Terceros y Costo de Prestaciones Médicas a Terceros**

El detalle de la Venta de servicios médicos a terceros y el costo de prestaciones médicas a terceros es el siguiente:

30-06-2016 RUT	Razón social	Prestaciones médicas	Venta de servicios médicos a terceros			Total	Prestaciones médicas	Costo de prestaciones médicas a terceros			Total
			Exámenes pre ocupacionales	Intereses, reajustes y multas	Administración de Policlínicos y Otros			Exámenes pre ocupacionales	Intereses, reajustes y multas	Administración de Policlínicos y Otros	
	Organismos administradores:										
70.360.1006	Asociación Chilena de Seguridad	483	62	-	-	545	483	62	-	-	545
70.015.5803	Instituto de Seguridad del Trabajo	2.382	-	-	-	2.382	2.382	-	-	-	2.382
61.533.0000	Instituto de Seguridad Laboral	1.735.975	11.929	-	-	1.747.904	1.735.975	11.929	-	-	1.747.904
	Otras instituciones de salud privada	-	-	-	-	-	-	-	-	-	-
	Isa pres y otras	940.476	36	-	-	940.512	940.476	36	-	-	940.512
	Otras Empresas	-	-	-	-	-	-	-	-	-	-
	Detalles Empresas	-	-	-	-	-	-	-	-	-	-
P795872108	MINERA ESCONDIDA LTDA.	(260)	(4.281)	-	2.323.456	2.318.915	(260)	(4.281)	-	2.323.456	2.318.915
P61704000K	CORPORACION NACIONAL DEL COBRE CHIL	(6.788)	(4.797)	-	1.361.377	1.349.792	(6.788)	(4.797)	-	1.361.377	1.349.792
P777629409	ANGLO AMERICAN SUR S. A.	10.460	17.645	-	734.369	762.474	10.460	17.645	-	734.369	762.474
P894689005	CIA. MINERA DOÑA INES DE COLLAHUASI	203.888	(3.152)	-	791.655	992.391	203.888	(3.152)	-	791.655	992.391
P616030000	FONDO NACIONAL DE SALUD	628.394	-	-	(144)	628.250	628.394	-	-	(144)	628.250
P926040006	EMPRESA NACIONAL DEL PETROLEO	9.096	-	-	645.955	655.051	9.096	-	-	645.955	655.051
P966846003	EMPRESA DE MONTAJES INDUSTRIALES SA	2.305	544.248	-	20.950	567.503	2.305	544.248	-	20.950	567.503
P762820269	EMPRESA CONSTRUCTORA BSK EWS LTDA	-	412.947	-	-	412.947	-	412.947	-	-	412.947
P763493644	INGENIERIA Y CONSTRUCCION BECHTEL T	-	111.059	-	-	111.059	-	111.059	-	-	111.059
P764432800	CONSTRUCTORA EXCON S.A.	37	91.840	-	-	91.877	37	91.840	-	-	91.877
P970040005	BANCO DE CHILE	107.493	(9.356)	-	-	98.137	107.493	(9.356)	-	-	98.137
P605060005	POLICIA DE INVESTIGACIONES DE CHILE	203.180	-	-	-	203.180	203.180	-	-	-	203.180
P762369184	STRABAG SPA	19.951	89.119	-	-	109.070	19.951	89.119	-	-	109.070
P968707809	ECHEVERRIA IZQUIERDO MONTAJES INDUS	7.280	132.261	-	-	139.541	7.280	132.261	-	-	139.541
P898622002	LATAM AIRLINES GROUP S.A.	-	59.966	-	-	59.966	-	59.966	-	-	59.966
P914890004	FINNING CHILE S.A.	21.075	68.720	-	36.756	126.551	21.075	68.720	-	36.756	126.551
P760418714	ENAEX SERVICIOS S.A.	1.498	76.692	-	-	78.190	1.498	76.692	-	-	78.190
P761187260	SADEVEN INGENIERIA S.A.	2.682	57.785	-	-	60.467	2.682	57.785	-	-	60.467
P795272305	EMIN INGENIERIA Y CONSTRUCCION S.A.	4.084	65.972	-	-	70.056	4.084	65.972	-	-	70.056
P969512807	TRANSPORTES AEREOS S.A.	-	41.726	-	-	41.726	-	41.726	-	-	41.726
P995184206	PROYECTOS Y MONTAJES COMIN S.A.	146	75.915	-	-	76.061	146	75.915	-	-	76.061
P969128705	G4S SECURITY SERVICES REGIONES S.A.	16.088	44.421	-	-	60.509	16.088	44.421	-	-	60.509
P96924960k	FORACO CHILE S.A.	847	15.562	-	-	16.409	847	15.562	-	-	16.409
P995265508	INGENIERIA Y MONTAJES FERROVIAL S.A	12.263	5.709	-	-	17.972	12.263	5.709	-	-	17.972
P969256509	NUMEDIN S.A.	194	-	-	11.871	12.065	194	-	-	11.871	12.065
P995113104	MINERIA Y MONTAJES CONPAX S. A.	832	7.405	-	-	8.237	832	7.405	-	-	8.237
P969546906	AGUAS Y RILES S.A.	5.551	15.513	-	-	21.064	5.551	15.513	-	-	21.064
P990370001	CHILENA CONSOLIDADA SEGUROS GENERAL	23.399	-	-	-	23.399	23.399	-	-	-	23.399
P969530503	ADECCO EST S.A.	(31)	9.347	-	-	9.316	(31)	9.347	-	-	9.316
P96963080K	TECNOLOGIA EN MINERIA E INDUSTRIA S	6.196	3.267	-	-	9.463	6.196	3.267	-	-	9.463

**MUTUAL DE SEGURIDAD C.CH.C.**  
Notas a los Estados Financieros  
30 de junio de 2016 y 2015 y al 31 de diciembre de 2015

**Nota 44 - Ventas de Servicios Médicos a Terceros y Costo de Prestaciones Médicas a Terceros (continuación)**

30-06-2016 RUT	Razón social	Venta de servicios médicos a terceros				Total	Costo de prestaciones médicas a terceros				Total
		Prestaciones médicas	Exámenes pre ocupacionales	Intereses, reajustes y multas	Administración de Policlinicos y Otros		Prestaciones médicas	Exámenes pre ocupacionales	Intereses, reajustes y multas	Administración de Policlinicos y Otros	
Organismos administradores:											
P969670100	MAQUINARIAS Y EQUIPOS MAQSA S.A.	242	18.232	-	-	18.474	242	18.232	-	-	18.474
P969555603	HALDEMAN MINING COMPANY S.A.	86	74	-	5.440	5.600	86	74	-	5.440	5.600
P995272008	RENTA EQUIPOS TRAMACA S. A.	7.077	(387)	-	-	-	7.077	(387)	-	-	6.690
P96928510k	EMPRESAS LIPIGAS S.A.	6.847	1.960	-	-	-	6.847	1.960	-	-	8.807
P96975830K	AGRICOLA Y COMERCIAL AMANCAY S.A.	1.207	3.557	-	-	-	1.207	3.557	-	-	4.764
P990120005	CIA. DE SEGUROS DE VIDA CONSORCIO N	3.580	-	-	-	-	3.580	-	-	-	3.580
P968925407	NOVA AUSTRAL S.A.	58	6.462	-	-	-	58	6.462	-	-	6.520
P995408708	AGUAS DE ANTOFAGASTA S.A	2.756	-	-	-	-	2.756	-	-	-	2.756
P520032371	GEORGES CHARIF SAID HOTELERIA RESTA	431	3.541	-	-	-	431	3.541	-	-	3.972
P969457709	ISBAN CHILE S.A.	3.700	-	-	-	-	3.700	-	-	-	3.700
P992880007	AIG COMPAÑIA DE SEGUROS GENERALES S	7.494	-	-	-	-	7.494	-	-	-	7.494
P995414600	TERMIKA CAMVAL S.A..	1.006	3.823	-	-	-	1.006	3.823	-	-	4.829
P995808307	NEW TECH COPPER SPA	1.255	4.528	-	-	-	1.255	4.528	-	-	5.783
P995200007	COMPAÑIA DE PETROLEOS DE CHILE COPE	1.214	190	-	-	-	1.214	190	-	-	1.404
P980010007	AFP CUPRUM SA	1.358	(426)	-	-	-	1.358	(426)	-	-	932
P969936100	MAQSA AUSTRAL S.A.	-	3.978	-	-	-	-	3.978	-	-	3.978
P970300007	BANCO DEL ESTADO DE CHILE	-	312	-	1.727	2.039	-	312	-	1.727	2.039
P99564360K	BESALCO MD MONTAJES S. A.	24	(340)	-	-	(316)	24	(340)	-	-	(316)
P969743205	THE RENTAL STORE CHILE SA.	455	1.107	-	-	1.562	455	1.107	-	-	1.562
P995059002	DIEXA S.A.	400	4.743	-	-	5.143	400	4.743	-	-	5.143
P969590301	PUERTO LIRQUEN S.A.	2.300	4.906	-	-	7.206	2.300	4.906	-	-	7.206
P995764601	ELECCON MAQUINARIAS S.A.	1.136	2.213	-	-	3.349	1.136	2.213	-	-	3.349
P995695200	EXPLORACIONES MINERAS ANDINAS S. A.	2.148	2.175	-	-	4.323	2.148	2.175	-	-	4.323
P995726203	COMSA PROYECTO ZONA NORTE S.A	1.114	1.208	-	-	2.322	1.114	1.208	-	-	2.322
P99544660K	ALSTOM GRID CHILE S.A.	1.131	1.591	-	-	2.722	1.131	1.591	-	-	2.722
P96931410K	INGENIERIA Y DESARROLLOS MINEROS IN	1.867	434	-	-	2.301	1.867	434	-	-	2.301
P591974300	SAMSUNG ENGINEERING CHILE, AGENCIA EN CHILE	(11)	(8)	-	35.227	35.208	(11)	(8)	-	35.227	35.208
P760388068	COMPANIA MINERA MARICUNGA	-	2.045	-	105.319	107.364	-	2.045	-	105.319	107.364
P760392758	INSTALACIONES EN TELECOMUNICACIONES ISITEL	-	(36)	-	-	(36)	-	(36)	-	-	(36)
P760392855	ARRIENDO DE EQUIPOS Y SERVICIOS TIRREAU Y C	132	48	-	-	180	132	48	-	-	180
P760398985	MONTAJES INGENIERIA Y CONSTRUCCION	-	-	-	-	-	-	-	-	-	-
P760401641	CONSTRUCTORA HMG LTDA.	147	257	-	-	404	147	257	-	-	404
P760401862	CONTRATISTA EN OBRAS Y SERVICIOS DE V	280	750	-	-	1.030	280	750	-	-	1.030
P760405612	MAQUINARIAS Y EQUIPOS HERRERA LIMITADA	385	357	-	-	742	385	357	-	-	742
P760627941	SANTA ISABEL ADMINISTRADORA S.A.	55.016	-	-	-	55.016	55.016	-	-	-	55.016
P760796697	MINERA ANTUCOYA	1.972	5.010	-	90.592	97.574	1.972	5.010	-	90.592	97.574
P761360760	VIAL Y VIVES DSD S.A.	17.728	22.603	-	-	40.331	17.728	22.603	-	-	40.331
P762966190	COLMENA GOLDEN CROSS S.A.	208.835	-	-	-	208.835	208.835	-	-	-	208.835
P763462803	INVERSIONES BARRICK CONOSUR LIMITADA	387	466	-	120.568	121.421	387	466	-	120.568	121.421
P764857623	COMPANIA MINERA ZALDIVAR SPA	196	3.756	-	94.136	98.088	196	3.756	-	94.136	98.088
P766624901	SK INDUSTRIAL S A	5.966	122.437	-	-	128.403	5.966	122.437	-	-	128.403
P767270402	MINERA CENTINELA	(98)	15.142	-	143.596	158.640	(98)	15.142	-	143.596	158.640
P769292101	EMPRESA DE MANTENCIONES Y SERVICIOS SALFA	127	62.995	-	-	63.122	127	62.995	-	-	63.122
P774185801	MANTOS COPPER S.A.	94	(7.326)	-	100.960	93.728	94	(7.326)	-	100.960	93.728
P785125207	COMPANIA MINERA LOMAS BAYAS	(2.087)	(2.163)	-	88.800	84.550	(2.087)	(2.163)	-	88.800	84.550
P788966105	MINERA EL TESORO	-	(7)	-	2.000	1.993	-	(7)	-	2.000	1.993
P81201000K	CENCOSUD RETAIL S.A.	59.053	-	-	-	59.053	59.053	-	-	-	59.053
P853060003	COMPANIA MINERA NEVADA SPA	63	(699)	-	118.517	117.881	63	(699)	-	118.517	117.881
P85758600K	COMPANIA MINERA ZALDIVAR LIMITADA	-	(152)	-	(19.826)	(19.978)	-	(152)	-	(19.826)	(19.978)
P938340005	CENCOSUD S.A.	(95.337)	-	-	-	(95.337)	(95.337)	-	-	-	(95.337)
P96557400K	GEOVITA S A	-	43.148	-	-	43.148	-	43.148	-	-	43.148
P966634707	BUREAU VERITAS CHILE S A	12.310	23.687	-	-	35.997	12.310	23.687	-	-	35.997
P968094807	MULTI ASSIST S.A.	73.791	(76)	-	-	73.715	73.791	(76)	-	-	73.715
P969886804	MEGAJOHNSON S PUENTE S A	50.894	-	-	-	50.894	50.894	-	-	-	50.894
P692403002	ILUSTRE MUNICIPALIDAD DE COYHAIQU	102	-	-	-	102	102	-	-	-	102
P761889192	SOCIEDAD F Y F INGENIERIA LIMITADA / RANCAGUA	-	57	-	-	57	-	57	-	-	57
P768283400	SERGIO MARCELO ANDRADE PEREZ ARQUI	-	139	-	-	139	-	139	-	-	139
P774155503	ASESORIA FORESTAL INTEGRAL LIMITADA	137	365	-	-	502	137	365	-	-	502
P777712209	ARRENDADORA DE EQUIPOS TECNOGRUAS LIM	550	(308)	-	-	242	550	(308)	-	-	242
	Personas Naturales	417.896	80.637	-	-	498.533	417.896	80.637	-	-	498.533
	Privados	2.041.370	2.817.995	-	838.876	5.698.241	2.041.370	2.817.995	-	838.876	5.698.241
	Otros (especificar)	-	-	-	-	-	-	-	-	-	-
<b>Totales</b>		<b>6.857.960</b>	<b>5.192.560</b>	<b>-</b>	<b>7.652.172</b>	<b>19.702.697</b>	<b>6.857.960</b>	<b>5.192.560</b>	<b>-</b>	<b>7.652.172</b>	<b>19.702.697</b>

**MUTUAL DE SEGURIDAD C.CH.C.**  
 Notas a los Estados Financieros  
 30 de junio de 2016 y 2015 y al 31 de diciembre de 2015

**Nota 44 - Ventas de Servicios Médicos a Terceros y Costo de Prestaciones Médicas a Terceros (continuación)**

30-06-2015		Venta de servicios médicos a terceros					Costo de prestaciones médicas a terceros				
Rut	Razón social	Prestaciones médicas	Exámenes pre ocupacionales	Intereses, reajustes y multas	Administración de Policlínicos y Otros	Total	Prestaciones médicas	Exámenes pre ocupacionales	Intereses, reajustes y multas	Administración de Policlínicos y Otros	Total
	<b>Organismos administradores:</b>										
70.360.100-6	Asociación Chilena de Seguridad	928	-	-	-	928	928	-	-	-	928
70.015.580-3	Instituto de Seguridad del Trabajo	3.959	-	-	-	3.959	3.959	-	-	-	3.959
61.533.000-0	Instituto de Seguridad Laboral	1.274.860	31.376	-	57.613	1.363.849	1.274.860	31.376	-	57.613	1.363.849
	<b>Otras instituciones de salud privada</b>										
	Isapres y otras										
	<b>Otras Empresas</b>										
	<b>Detalles Empresas</b>										
952070002	BECHTEL CHILE LTDA.	22.246	2.072.046	-	-	2.094.292	22.246	2.072.046	-	-	2.094.292
795872108	MINERA ESCONDIDA LTDA.	2.720	28.176	-	2.466.171	2.497.067	2.720	28.176	-	2.466.171	2.497.067
61704000K	CORPORACIÓN NACIONAL DEL COBRE	16.786	82.735	-	1.237.733	1.337.254	16.786	82.735	-	1.237.733	1.337.254
926040006	EMPRESA NACIONAL DEL PETROLEO	15.586	16.223	-	660.043	691.852	15.586	16.223	-	660.043	691.852
777629409	ANGLO AMERICAN SUR S. A.	(3.108)	6.628	-	369.662	373.182	(3.108)	6.628	-	369.662	373.182
767270402	MINERA CENTINELA	17.782	28.725	-	244.588	291.095	17.782	28.725	-	244.588	291.095
818268009	C.C.A.F. DE LOS ANDES	249.816	892	-	-	250.708	249.816	892	-	-	250.708
616030000	FONDO NACIONAL DE SALUD	310.242	-	-	-	310.242	310.242	-	-	-	310.242
590007102	CIA. MINERA BARRICK CHILE LTDA.	152	184	-	174.482	174.818	152	184	-	174.482	174.818
853060003	CIA MINERA NEVADA	236	8.897	-	96.008	105.141	236	8.897	-	96.008	105.141
919150009	INGENIERIA Y CONSTRUCCION SIGDO KOP	485	134.517	-	49.435	184.437	485	134.517	-	49.435	184.437
919150009	COMPANIA MINERA MARICUNGA	-	8.787	-	133.285	142.072	-	8.787	-	133.285	142.072
795272305	EMIN INGENIERIA Y CONSTRUCCION S.A.	11.197	93.242	-	129.769	234.208	11.197	93.242	-	129.769	234.208
605060005	POLICIA DE INVESTIGACIONES DE CHILE	234.577	-	-	-	234.577	234.577	-	-	-	234.577
992890002	METLIFE CHILE SEGUROS DE VIDA	32.361	-	-	-	32.361	32.361	-	-	-	32.361
968094807	MULTI ASSIST S.A.	94.282	1.118	-	-	95.400	94.282	1.118	-	-	95.400
966426101	CHUBB DE CHILE COMPANIA DE SEGUROS	30.941	36	-	-	30.977	30.941	36	-	-	30.977
946380008	COMPANIA MINERA DEL PACIFICO	20.059	6.313	-	-	26.372	20.059	6.313	-	-	26.372
914890004	FINNING CHILE S.A.	177.200	37.364	-	2.315	216.879	177.200	37.364	-	2.315	216.879
896964003	EMPRESA DE RESIDUOS RESITER S.A.	11.938	47.063	-	-	59.001	11.938	47.063	-	-	59.001
894689005	CIA. MINERA DOA A INES DE COLLAHUASI	41.197	16.924	-	-	58.121	41.197	16.924	-	-	58.121
864318002	BRINK'S CHILE S.A.	30.068	28.218	-	-	58.286	30.068	28.218	-	-	58.286
858401003	CIA. DE SERVICIOS INDUSTRIALES LTDA	10.964	20.817	-	-	31.781	10.964	20.817	-	-	31.781
814506002	CUERPO DE BOMBEROS DE SANTIAGO	51.295	120	-	-	51.415	51.295	120	-	-	51.415
774974008	INSUMOS Y SERVICIOS MEDICOS S.A.	30.781	-	-	-	30.781	30.781	-	-	-	30.781
768685002	GRUPO ESPECIALIZADO DE ASISTENCIA D	39.185	-	-	-	39.185	39.185	-	-	-	39.185
761867903	EHRlich CONTROL SALUD LTDA.	18.531	48	-	-	18.579	18.531	48	-	-	18.579
612160007	EMPRESA DE FERROCARRILES DEL ESTADO	28.691	123	-	-	28.814	28.691	123	-	-	28.814
555555555	ALLONE HEALTH RESOURCES	38.511	4.633	-	-	43.144	38.511	4.633	-	-	43.144
913360001	FERROSTAAL CHILE S.A.C.	272	6.403	-	-	6.675	272	6.403	-	-	6.675

**MUTUAL DE SEGURIDAD C.CH.C.**  
 Notas a los Estados Financieros  
 30 de junio de 2016 y 2015 y al 31 de diciembre de 2015

**Nota 44 - Ventas de Servicios Médicos a Terceros y Costo de Prestaciones Médicas a Terceros (continuación)**

30-06-2015		Venta de servicios médicos a terceros					Costo de prestaciones médicas a terceros				
Rut	Razón social Organismos administradores:	Prestaciones médicas	Exámenes pre ocupacionales	Intereses, reajustes y multas	Administración de Policlínicos y Otros	Total	Prestaciones médicas	Exámenes pre ocupacionales	Intereses, reajustes y multas	Administración de Policlínicos y Otros	Total
898528006	G4S SECURITY SERVICES LTDA.	1.015	5.729	-	-	6.744	1.015	5.729	-	-	6.744
967868809	SACYR CHILE S.A	475	6.374	-	-	6.849	475	6.374	-	-	6.849
760503010	INSER TRANSFIELD SERVICES S.A	6.347	621	-	-	6.968	6.347	621	-	-	6.968
70006400K	CUERPO DE BOMBEROS DE TENO	6.988	-	-	-	6.988	6.988	-	-	-	6.988
968800205	ING. EN PLASTICOS MEMBRANTEC S.A.	811	6.229	-	-	7.040	811	6.229	-	-	7.040
91619000K	VULCO S.A	2.850	4.229	-	-	7.079	2.850	4.229	-	-	7.079
865000006	ICIL ICAFAL S.A	1.021	6.116	-	-	7.137	1.021	6.116	-	-	7.137
890266002	TECNOLOGIA EN TRANSPORTES DE MINERA	253	6.922	-	-	7.175	253	6.922	-	-	7.175
763285405	TREPSA S.A	60	7.119	-	-	7.179	60	7.119	-	-	7.179
899962001	ENVASES DEL PACIFICO S.A.	-	7.434	-	-	7.434	-	7.434	-	-	7.434
760952613	EDUARDO HELFMANN SPA	978	6.476	-	-	7.454	978	6.476	-	-	7.454
774271503	INGENIERIA ELECTRICA TRANS BOSCH LT	457	7.367	-	-	7.824	457	7.367	-	-	7.824
84388600	CONSORCIO SIGDO KOPPERS COMSA	-	8.110	-	-	8.110	-	8.110	-	-	8.110
765857007	INPROLEC S.A	493	7.632	-	-	8.125	493	7.632	-	-	8.125
766624901	SK INDUSTRIAL S.A	-	8.250	-	-	8.250	-	8.250	-	-	8.250
615020001	DIRECCION DEL TRABAJO	8.291	-	-	-	8.291	8.291	-	-	-	8.291
995265508	INGENIERIA Y MONTAJES FERROVIAL S.A	5.653	2.658	-	-	8.311	5.653	2.658	-	-	8.311
968743805	LOGISTICA INDUSTRIAL S.A.	5.781	2.752	-	-	8.533	5.781	2.752	-	-	8.533
780570008	SOTRASER S.A.	1.491	7.053	-	-	8.544	1.491	7.053	-	-	8.544
786599008	INGENIERIA, MANTENCION Y SERVICIOS	625	8.038	-	-	8.663	625	8.038	-	-	8.663
966717505	EASY S.A.	9.241	-	-	-	9.241	9.241	-	-	-	9.241
761086472	CENTRO DE FORMACION TECNICA FINNING	-	4.682	-	4.718	9.400	-	4.682	-	4.718	9.400
77651540K	SOC. SERVICIOS INTEGRALES PLAZA E H	2.968	6.709	-	-	9.677	2.968	6.709	-	-	9.677
796332204	BESALCO MAQUINARIAS S.A.	51	9.638	-	-	9.689	51	9.638	-	-	9.689
796104708	TRANSPORTES TAMARUGAL LTDA.	3.620	6.648	-	-	10.268	3.620	6.648	-	-	10.268
100000	Deudor Privado, Pagos por Asignar	10.311	-	-	-	10.311	10.311	-	-	-	10.311
965214402	ABENGOA CHILE S.A.	-	10.568	-	-	10.568	-	10.568	-	-	10.568
761288652	MINERAL DRILLING SPA	3.513	7.373	-	-	10.886	3.513	7.373	-	-	10.886
969171201	TECNASIC S.A.	-	10.957	-	-	10.957	-	10.957	-	-	10.957
969555603	HALDEMAN MINING COMPANY S.A.	-	-	-	11.041	11.041	-	-	-	11.041	11.041
969670100	MAQUINARIAS Y EQUIPOS MAQSA S.A.	-	11.160	-	-	11.160	-	11.160	-	-	11.160
774729100	SERVICIOS GENERALES MAPER LTDA.	3.843	7.773	-	-	11.616	3.843	7.773	-	-	11.616
995038501	OUTOTEC SERVICIOS INDUSTRIALES LIMI	375	11.496	-	-	11.871	375	11.496	-	-	11.871
782818503	CFM CONSTRUCCION Y MONTAJE LTDA	4.692	7.326	-	-	12.018	4.692	7.326	-	-	12.018
763808424	CONSORCIO ACCIONA-OSSA ANDINA S.A	39	12.187	-	-	12.226	39	12.187	-	-	12.226
968389807	CHESTA INGENIERIA S.A	1.918	10.581	-	-	12.499	1.918	10.581	-	-	12.499
990370001	CHILENA CONSOLIDADA SEGUROS GENERAL	12.438	97	-	-	12.535	12.438	97	-	-	12.535
1	AETNA INTERNACIONAL	12.895	85	-	-	12.980	12.895	85	-	-	12.980
936590004	CONSTRUCTORA SALFA S.A.	-	12.993	-	-	12.993	-	12.993	-	-	12.993
767505604	LOGISTICA HUALPEN LTDA	7.818	5.403	-	-	13.221	7.818	5.403	-	-	13.221
847942002	EMPRESA DE BUSES HUALPEN LTDA.	8.314	4.987	-	-	13.301	8.314	4.987	-	-	13.301
774185801	ANGLO AMERICANO NORTE S.A.	-	1.936	-	11.392	13.328	-	1.936	-	11.392	13.328
966634707	BUREAU VERITAS CHILE S.A.	2.646	10.831	-	-	13.477	2.646	10.831	-	-	13.477
770937108	TECNO CONSTRUCCIONES & SERVICIOS LT	-	13.883	-	-	13.883	-	13.883	-	-	13.883
915020003	SALINAS Y FABRES S.A.	7.251	7.111	-	-	14.362	7.251	7.111	-	-	14.362
760418714	ENAXE SERVICIOS S.A.	-	14.961	-	-	14.961	-	14.961	-	-	14.961
591974300	SAMSUNG ENGINEERING CHILE	-	-	-	15.018	15.018	-	-	-	15.018	15.018



**MUTUAL DE SEGURIDAD C.CH.C.**  
 Notas a los Estados Financieros  
 30 de junio de 2016 y 2015 y al 31 de diciembre de 2015

**Nota 44 - Ventas de Servicios Médicos a Terceros y Costo de Prestaciones Médicas a Terceros (continuación)**

30-06-2015		Venta de servicios médicos a terceros					Costo de prestaciones médicas a terceros				
Rut	Razón social	Prestaciones médicas	Exámenes pre ocupacionales	Intereses. reajustes y multas	Administración de Policlínicos y Otros	Total	Prestaciones médicas	Exámenes pre ocupacionales	Intereses. reajustes y multas	Administración de Policlínicos y Otros	Total
Organismos administradores:											
764432800	CONSTRUCTORA EXCON S.A.	-	15.367	-	-	15.367	-	15.367	-	-	15.367
760028843	AKERON-CAF SERVICIOS INDUSTRI	1.700	13.724	-	-	15.424	1.700	13.724	-	-	15.424
797238902	ICEM S.A.	-	15.534	-	-	15.534	-	15.534	-	-	15.534
78928380K	COMPAÑIA MINERA MANTOS DE ORO	-	266	-	15.652	15.918	-	266	-	15.652	15.918
967179809	CONSTRUCCIONES Y MONTAJES COM S.A.	166	17.005	-	-	17.171	166	17.005	-	-	17.171
811850004	CESMEC S.A.	986	16.535	-	-	17.521	986	16.535	-	-	17.521
969128705	G4S SECURITY SERVICES REGIONES S.A.	3.572	14.210	-	-	17.782	3.572	14.210	-	-	17.782
762814005	ALUMINI INGENIERIA LTDA.	4.371	13.935	-	-	18.306	4.371	13.935	-	-	18.306
968251309	FERROVIAL AGROMAN CHILE S.A.	8.767	11.316	-	-	20.083	8.767	11.316	-	-	20.083
968621408	AMECO CHILE S.A.	6.399	13.862	-	-	20.261	6.399	13.862	-	-	20.261
383974089	MUTUAIDE ASSISTANCE	20.372	-	-	-	20.372	20.372	-	-	-	20.372
869689009	NEXXO SA	3.766	17.531	-	-	21.297	3.766	17.531	-	-	21.297
96557400K	GEOVITA S.A.	1.725	19.722	-	-	21.447	1.725	19.722	-	-	21.447
162966190	COLMENA GOLDEN CROSS SA..	24.547	-	-	-	24.547	24.547	-	-	-	24.547
995764601	ELECCON MAQUINARIAS S.A.	-	2.010	-	21.561	23.571	-	2.010	-	21.561	23.571
802079001	CLARO VICUÑA VALENZUELA S.A.	183	13.821	-	11.538	25.542	183	13.821	-	11.538	25.542
841827007	SOCIEDAD DE MANTENCION, CONSERVACIO	8.543	17.166	-	-	25.709	8.543	17.166	-	-	25.709
762101688	EMPRESA CONSTRUCTORA BSK OGP1	-	29.134	-	-	29.134	-	29.134	-	-	29.134
781261106	COMPAÑIA MINERA TECK CARMEN DE ANDA	-	2.218	-	27.130	29.348	-	2.218	-	27.130	29.348
768245908	SCM BULLMINE	17	-	-	30.803	30.820	17	-	-	30.803	30.820
85758600K	COMPAÑIA MINERA ZALDIVAR LTDA.	-	-	-	31.654	31.654	-	-	-	31.654	31.654
914260000	TECHINT CHILE S.A.	-	36.235	-	-	36.235	-	36.235	-	-	36.235
762369184	STRABAG SPA	-	37.900	-	-	37.900	-	37.900	-	-	37.900
907030008	NESTLE CHILE S.A.	-	33.989	-	6.133	40.122	-	33.989	-	6.133	40.122
788966105	MINERA EL TESORO	-	-	-	43.935	43.935	-	-	-	43.935	43.935
879964008	MAS ERRAZURIZ	-	45.534	-	-	45.534	-	45.534	-	-	45.534
762439735	CONSTRUCTORA NUEVO MAIPO S.A.	-	47.793	-	-	47.793	-	47.793	-	-	47.793
769292101	EMPRESA DE MANTENCIONES Y SERVICIOS	-	47.898	-	-	47.898	-	47.898	-	-	47.898
968707809	EHEVERRIA IZQUIERDO MONTAJES INDUS	794	47.888	-	-	48.682	794	47.888	-	-	48.682
81201000K	CENCOSUD RETAIL S.A.	49.995	51	-	-	50.046	49.995	51	-	-	50.046
760627941	SANTA ISABEL ADMINISTRADORA S	56.033	-	-	-	56.033	56.033	-	-	-	56.033
968567802	ISAPRE CONSALUD S.A.	57.186	-	-	-	57.186	57.186	-	-	-	57.186
772517602	JUMBO SUPERMERCADOS ADMINISTRADORA	58.048	-	-	-	58.048	58.048	-	-	-	58.048
616086022	HOSPITAL DE URGENCIA ASISTENCIA PUB	71.000	-	-	-	71.000	71.000	-	-	-	71.000
780958901	COMPAÑIA MINERA MARICUNGA	-	-	-	74.738	74.738	-	-	-	74.738	74.738
61704000K	MINERA GABY	-	-	-	76.600	76.600	-	-	-	76.600	76.600
762820269	EMPRESA CONSTRUCTORA BSK EWS LTDA.	-	93.460	-	-	93.460	-	93.460	-	-	93.460
760796697	MINERA ANTUCOYA	730	1.509	-	96.331	98.570	730	1.509	-	96.331	98.570
763493644	ING. Y CONSTRUCCION BECHTEL TECHINT EWS	-	-	-	-	-	-	-	-	-	-
	LIMI	-	103.575	-	-	103.575	-	103.575	-	-	103.575
761360760	VIAL Y VIVES - DSD S.A.	183	122.164	-	10.655	133.002	183	122.164	-	10.655	133.002
966846003	EMPRESA DE MONTAJES INDUSTRIALES SA	-	155.818	-	-	155.818	-	155.818	-	-	155.818
	Personas Naturales	1.428.961	54.358	-	-	1.483.319	1.428.961	54.358	-	-	1.483.319
	Privados	664.450	594.890	-	2.115.565	3.374.905	664.450	594.890	-	2.115.565	3.374.905
	Otros (especificar)	-	-	-	-	-	-	-	-	-	-
<b>Totales</b>	<b>5.998.952</b>	<b>5.998.953</b>	<b>4.636.791</b>	<b>-</b>	<b>8.225.568</b>	<b>18.861.312</b>	<b>5.998.953</b>	<b>4.636.791</b>	<b>-</b>	<b>8.225.568</b>	<b>18.861.312</b>

**MUTUAL DE SEGURIDAD C.CH.C.**  
 Notas a los Estados Financieros  
 30 de junio de 2016 y 2015 y al 31 de diciembre de 2015

**Nota 45 - Subsidios**

El detalle de los gastos por pago de subsidios realizados durante los ejercicios 2016 y 2015, es el siguiente en miles de pesos:

Año del Siniestro	Origen del Siniestro				Total 30-06-2016 M\$
	Accidente del Trabajo	Accidente de Trayecto	Enfermedad Profesional	Otro (Especificar)	
	M\$	M\$	M\$	M\$	
Año 2016	11.835.552	4.373.323	1.587.901	-	17.796.776
Año 2015	1.129.264	435.360	123.051	-	1.687.675
Año 2014	164.569	63.182	8.824	-	236.575
Año 2013	17.861	14.376	3.201	-	35.438
Año 2012	58.627	2.177	-	-	60.804
Año 2011	4.042	10.314	-	-	14.356
Años anteriores	-	-	-	-	-
<b>Total</b>	<b>13.209.915</b>	<b>4.898.732</b>	<b>1.722.977</b>	<b>-</b>	<b>19.831.624</b>

Año del siniestro	Origen del siniestro				Total 30-06-2015
	Accidente del trabajo	Accidente de trayecto	Enfermedad profesional	Otro (especificar)	
Año 2015	10.217.933	3.775.601	1.370.876	-	15.364.410
Año 2014	974.922	375.857	106.233	-	1.457.012
Año 2013	142.076	54.547	7.618	-	204.241
Año 2012	15.419	12.411	2.763	-	30.593
Año 2011	50.615	1.879	-	-	52.494
Año 2010	3.491	8.905	-	-	12.396
Años anteriores	-	-	-	-	-
<b>Totales</b>	<b>11.404.456</b>	<b>4.229.200</b>	<b>1.487.490</b>	<b>-</b>	<b>17.121.146</b>

**MUTUAL DE SEGURIDAD C.CH.C.**  
 Notas a los Estados Financieros  
 30 de junio de 2016 y 2015 y al 31 de diciembre de 2015

**Nota 46 - Indemnizaciones**

El detalle de los gastos por pago de indemnizaciones realizados durante los ejercicios 2016 y 2015, es el siguiente:

Año del Siniestro	Origen del Siniestro					Total 30-06-2016	
	Accidente del Trabajo	Accidente de Trayecto	Enfermedad Profesional Gasto Propio	Concurrencia Neta	Otro (Especificar)	Gasto Propio	Concurrencia Neta
	M\$	M\$	M\$	M\$	M\$	M\$	M\$
Año 2016	116.995	6.914	436.211	422.141	-	560.120	422.141
Año 2015	550.506	64.809	453.787	439.151	-	1.069.102	439.151
Año 2014	355.298	104.293	61.949	59.951	-	521.540	59.951
Año 2013	108.025	30.790	4.747	4.593	-	143.562	4.593
Año 2012	52.655	41.130	11.378	11.011	-	105.163	11.011
Año 2011	14.067	21.823	-	-	-	35.890	-
Años anteriores	73.619	6.381	2.698	2.610	-	82.699	2.610
<b>Total</b>	<b>1.271.165</b>	<b>276.140</b>	<b>970.770</b>	<b>939.457</b>	<b>-</b>	<b>2.518.075</b>	<b>939.457</b>

Año del siniestro	Origen del siniestro					Total 30-06-2015	
	Accidente del trabajo	Accidente de trayecto	Enfermedad profesional		Otro (especificar)	Gasto propio	Concurrencia neta
			Gasto propio	Concurrencia neta			
Año 2015	97.307	5.750	362.805	171.417	-	465.862	171.417
Año 2014	457.866	53.903	377.423	178.324	-	889.192	178.324
Año 2013	295.508	86.742	51.524	24.344	-	433.774	24.344
Año 2012	89.847	25.609	3.948	1.865	-	119.404	1.865
Año 2011	43.794	34.208	9.464	4.471	-	87.466	4.471
Año 2010	11.700	18.151	-	-	-	29.851	-
Años anteriores	61.230	5.308	2.243	1.061	-	68.781	1.061
<b>Totales</b>	<b>1.057.252</b>	<b>229.671</b>	<b>807.407</b>	<b>381.482</b>	<b>-</b>	<b>2.094.330</b>	<b>381.482</b>

**MUTUAL DE SEGURIDAD C.CH.C.**  
 Notas a los Estados Financieros  
 30 de junio de 2016 y 2015 y al 31 de diciembre de 2015

**Nota 47 - Pensiones**

El detalle de los gastos por pago de pensiones realizados durante los ejercicios 2016 y 2015, es el siguiente:

Año del Siniestro	Origen del Siniestro					Total 30-06-2016	
	Accidente del Trabajo	Accidente de Trayecto	Enfermedad Profesional		Otro (Especificar)	Gasto Propio	Concurrencia Neta
			Gasto Propio	Concurrencia Neta			
M\$	M\$	M\$	M\$	M\$	M\$	M\$	
Año 2016	113.041	45.669	17.049	18.279	-	175.759	18.279
Año 2015	165.644	64.589	45.143	28.639	-	275.376	28.639
Año 2014	197.531	86.610	22.803	31.922	-	306.943	31.922
Año 2013	169.476	47.363	52.468	28.008	-	269.306	28.008
Año 2012	190.542	42.011	45.773	28.946	-	278.326	28.946
Año 2011	149.973	54.954	34.838	24.935	-	239.765	24.935
Años anteriores	3.276.209	834.562	3.496.269	463.606	-	7.607.042	463.606
<b>Total</b>	<b>4.262.416</b>	<b>1.175.758</b>	<b>3.714.343</b>	<b>624.335</b>	-	<b>9.152.517</b>	<b>624.335</b>

Año del siniestro	Origen del siniestro					Total 30-06-2015	
	Accidente del trabajo	Accidente de trayecto	Enfermedad profesional		Otro (especificar)	Gasto propio	Concurrencia neta
			Gasto propio	Concurrencia neta			
Año 2015	112.519	45.458	16.970	14.727	-	174.947	14.727
Año 2014	164.879	64.290	44.935	23.075	-	274.104	23.075
Año 2013	196.618	86.210	22.698	25.720	-	305.526	25.720
Año 2012	168.693	47.144	52.225	22.566	-	268.062	22.566
Año 2011	189.663	41.817	45.562	23.322	-	277.042	23.322
Año 2010	149.280	54.700	34.677	20.091	-	238.657	20.091
Años anteriores	3.261.081	830.708	3.480.109	373.532	-	7.571.898	373.532
<b>Totales</b>	<b>4.242.733</b>	<b>1.170.327</b>	<b>3.697.176</b>	<b>503.033</b>	-	<b>9.110.236</b>	<b>503.033</b>

**MUTUAL DE SEGURIDAD C.CH.C.**  
 Notas a los Estados Financieros  
 30 de junio de 2016 y 2015 y al 31 de diciembre de 2015

**Nota 48 - Prestaciones Médicas**

El detalle del gasto por prestaciones médicas durante el ejercicio 2016, es el siguiente:

Conceptos	30-06-2016				Total M\$
	Accidentes del Trabajo M\$	Accidentes del Trayecto M\$	Enfermedad Profesional M\$	Otros (Especificar) M\$	
Sueldos	10.037.683	2.946.843	171.022	3.288.886	16.444.434
Bonos y comisiones	2.085.833	612.355	35.538	683.431	3.417.157
Gratificación y participación	1.048.166	307.718	17.859	343.436	1.717.179
Otras remuneraciones	8.134.918	2.388.233	138.603	2.665.438	13.327.192
<b>Subtotal remuneraciones</b>	<b>21.306.600</b>	<b>6.255.149</b>	<b>363.022</b>	<b>6.981.191</b>	<b>34.905.962</b>
Indemnizaciones por años de servicio	961.473	282.267	16.382	315.031	1.575.153
Honorarios	1.053.006	309.139	17.941	345.022	1.725.108
Viáticos	-	-	-	-	-
Capacitación	30.938	9.083	527	10.136	50.684
Otros estipendios	-	-	-	-	-
<b>Total gastos en personal</b>	<b>2.045.417</b>	<b>600.489</b>	<b>34.850</b>	<b>670.189</b>	<b>3.350.945</b>
Insumos médicos	239.823	70.407	4.086	78.579	392.895
Instrumental clínico	7.963	2.338	136	2.608	13.045
Medicamentos	294.848	86.561	5.024	96.608	483.041
Prótesis y aparatos ortopédicos	467.433	137.228	7.964	153.157	765.782
Exámenes complementarios	1.320.783	387.753	22.504	432.759	2.163.799
Traslado de pacientes	499.060	146.513	8.503	163.519	817.595
Atenciones de otras Instituciones	2.615.953	767.986	44.571	857.127	4.285.637
Mantenimiento y reparación	575.831	169.051	9.811	188.673	943.366
Servicios generales	1.036.084	304.172	17.653	339.477	1.697.386
Consumos básicos	663.350	194.745	11.302	217.350	1.086.747
Honorarios interconsultas y diversos	-	-	-	-	-
Alimentación de accidentados	616.467	180.981	10.503	201.989	1.009.940
Útiles escritorio; fotocopias, imprenta	172.503	50.643	2.939	56.522	282.607
Arriendo de propiedades	267.356	78.490	4.555	87.600	438.001
Arriendo de equipos y otros	59.221	17.386	1.009	19.404	97.020
Adm. de servicios externos	108.171	31.757	1.843	35.443	177.214
Gravámenes e impuestos	216.843	63.660	3.695	71.049	355.247
Gastos informáticos	491.785	144.377	8.379	161.135	805.676
Otros	19.073	5.599	325	6.250	31.247
<b>Subtotal otros gastos</b>	<b>9.672.547</b>	<b>2.839.647</b>	<b>164.802</b>	<b>3.169.249</b>	<b>15.846.245</b>
Depreciación	1.816.492	533.282	30.949	595.181	2.975.904
Gastos indirectos	1.844.595	541.532	31.428	604.389	3.021.944
<b>Total</b>	<b>36.685.651</b>	<b>10.770.099</b>	<b>625.051</b>	<b>12.020.199</b>	<b>60.101.000</b>

**MUTUAL DE SEGURIDAD C.CH.C.**  
 Notas a los Estados Financieros  
 30 de junio de 2016 y 2015 y al 31 de diciembre de 2015

**Nota 48 - Prestaciones Médicas (continuación)**

El detalle del gasto por prestaciones médicas durante el ejercicio 2015, es el siguiente:

Conceptos	Al 30-06-2015				
	Accidentes del trabajo M\$	Accidentes del trayecto M\$	Enfermedad profesional M\$	Otros (especificar) M\$	Total M\$
Sueldos	9.115.225	2.609.456	190.645	2.978.832	14.894.158
Bonos y comisiones	2.009.949	575.397	42.038	656.847	3.284.231
Gratificación y participación	1.037.318	296.958	21.696	338.992	1.694.964
Otras remuneraciones	7.477.894	2.140.730	156.400	2.443.757	12.218.781
<b>Subtotal remuneraciones</b>	<b>19.640.386</b>	<b>5.622.541</b>	<b>410.779</b>	<b>6.418.428</b>	<b>32.092.134</b>
Indemnizaciones por años de servicio	474.251	135.766	9.919	154.984	774.920
Honorarios	550.165	157.498	11.507	179.793	898.963
Viáticos	2.503	717	52	818	4.090
Capacitación	67.105	19.211	1.404	21.929	109.649
Otros estipendios	-	-	-	-	-
<b>Total gastos en personal</b>	<b>1.094.024</b>	<b>313.192</b>	<b>22.882</b>	<b>357.524</b>	<b>1.787.622</b>
Insumos médicos	30.564	8.750	639	9.988	49.941
Instrumental clínico	6.759	1.935	141	2.209	11.044
Medicamentos	66.627	19.074	1.394	21.773	108.868
Prótesis y aparatos ortopédicos	531.834	152.251	11.123	173.802	869.010
Exámenes complementarios	1.338.358	383.138	27.992	437.372	2.186.860
Traslado de pacientes	441.406	126.363	9.232	144.250	721.251
Atenciones de otras Instituciones	2.845.375	814.558	59.511	929.861	4.649.305
Mantenimiento y reparación	918.592	262.970	19.212	300.194	1.500.968
Servicios generales	1.011.743	289.636	21.161	330.635	1.653.175
Consumos básicos	685.242	196.167	14.332	223.936	1.119.677
Honorarios interconsultas y diversos	-	-	-	-	-
Alimentación de accidentados	561.566	160.762	11.745	183.518	917.591
Útiles escritorio; fotocopias, imprenta	170.005	48.668	3.556	55.557	277.786
Arriendo de propiedades	249.316	71.373	5.214	81.476	407.379
Arriendo de equipos y otros	62.784	17.973	1.313	20.518	102.588
Adm. De Servicios Externos	73.851	21.142	1.545	24.133	120.671
Gravámenes e impuestos	152.032	43.523	3.180	49.684	248.419
Gastos informáticos	481.721	137.904	10.075	157.426	787.126
Otros	50.198	14.370	1.050	16.405	82.023
<b>Subtotal otros gastos</b>	<b>9.677.973</b>	<b>2.770.558</b>	<b>202.415</b>	<b>3.162.736</b>	<b>15.813.683</b>
Depreciación	1.696.391	485.633	35.480	554.376	2.771.880
Gastos indirectos	1.166.081	333.819	24.389	381.072	1.905.361
<b>Totales</b>	<b>33.274.855</b>	<b>9.525.743</b>	<b>695.945</b>	<b>10.874.136</b>	<b>54.370.680</b>

**MUTUAL DE SEGURIDAD C.CH.C.**  
 Notas a los Estados Financieros  
 30 de junio de 2016 y 2015 y al 31 de diciembre de 2015

**Nota 49 - Prestaciones Preventivas de Riesgos**

El detalle del gasto en prestaciones preventivas de riesgos durante los ejercicios 2016 y 2015, es el siguiente:

Conceptos	30-06-2016 M\$	30-06-2015 M\$
Sueldos	5.526.036	4.859.843
Bonos y comisiones	782.373	786.854
Gratificación y participación	732.604	692.062
Otras remuneraciones	3.366.742	2.828.957
Subtotal remuneraciones	<u>10.407.755</u>	<u>9.167.716</u>
Indemnización por años de servicio	638.167	403.175
Honorarios	1.155.227	2.623.870
Viáticos	2.026	5.633
Capacitación	8.995	7.117
Otros estipendios	-	-
Total gastos en personal	<u>1.804.415</u>	<u>3.039.795</u>
Insumos para exámenes preventivos	546.627	697.838
Asesorías	126.368	546.634
Publicaciones	49.161	211.259
Material de apoyo	990.330	1.676.782
Organización de eventos	87.349	133.287
Mantenimiento y reparación	176.280	184.798
Servicios generales	288.253	234.709
Consumos básicos	209.678	250.579
Utilidades escritorio; fotocopias; Imprenta	59.269	89.380
Honorarios interconsultas y diversos	-	-
Patente, seguro, contribuciones	48.071	56.452
Proyectos de investigación e innovación tecnológica (*)	-	-
Arriendo de propiedades	324.461	151.095
Otros Gastos		
- Alimentación	262.421	250.361
- Gastos informáticos	430.912	265.288
- Movilización	65.908	90.173
- Servicios externos	103.561	99.619
-Arriendo impresoras y otras	37.133	30.633
-Otros	4.819.453	4.239.089
Subtotal otros gastos	<u>8.625.235</u>	<u>9.207.976</u>
Depreciación	461.253	416.812
Gastos indirectos	1.039.337	743.665
Total	<u>22.337.995</u>	<u>22.575.964</u>

**MUTUAL DE SEGURIDAD C.CH.C.**  
 Notas a los Estados Financieros  
 30 de junio de 2016 y 2015 y al 31 de diciembre de 2015

**Nota 49 - Prestaciones Preventivas de Riesgos, continuación**

(\*) Proyectos de Investigación e Innovación Tecnológica:

<b>Proyectos al 30-06-2016</b>	<b>Gasto Real M\$</b>	<b>Provision M\$</b>	<b>Total MS</b>
<b>Proyectos de Investigación:</b>			
Caracterización de los accidentes de origen laboral con resultado de muerte en Chile: estudio transversal sobre el registro de 2014	6.500	6.500	13.000
Evaluación piloto de la eficacia de una intervención para reducir riesgos psicosociales y el ausentismo laboral, en una empresa de servicios de la Región Metropolitana	-	33.500	33.500
Construcción y validación de un test para evaluar Cultura de Seguridad en trabajadores de empresas adherentes a Mutual de Seguridad C.Ch.C. a nivel nacional	18.000	19.000	37.000
Confección de base de datos antropométricos de la población trabajadora chilena, especificando diferencias de género	14.000	13.650	27.650
Mejorando la salud y la seguridad de trabajadores mineros en Chile: Programa de intervención al estilo de vida para mejorar el bienestar y reducir las lesiones musculo-esqueléticas	108	33.592	33.700
Efectividad de una intervención basada en ergonomía participativa para la gestión de los riesgos de Trastornos musculo-esqueléticos relacionados con el trabajo (TMERT)	4.131	24.578	28.709
Ergonomía aplicada a la gestión de riesgos de trastornos musculo-esqueléticos en faenas de la construcción habitacional que emplean las alternativas de albañilería, estucado y de hormigón armado	9.500	19.000	28.500
Análisis exploratorio de la violencia y maltrato hacia los conductores de los buses del transantiago	13.500	17.500	31.000
Determinación del nivel de exposición ocupacional a benceno, tolueno y xileno en estaciones de servicio de la región metropolitana	-	39.000	39.000
Evaluación del plan nacional de erradicación de la silicosis: áreas de acción exposición a sílice en los lugares de trabajo y vigilancia ambiental y de salud en las empresas	-	44.571	44.571
<b>Subtotal Proyectos de Investigación</b>	<b>65.739</b>	<b>250.891</b>	<b>316.630</b>
<b>Proyectos de Innovación Tecnológica</b>			
-	-	-	-
<b>Subtotal Proyectos de Innovación Tecnológica</b>	<b>-</b>	<b>-</b>	<b>-</b>
<b>Total Proyectos de Investigación e Innovación Tecnológica</b>	<b>65.739</b>	<b>250.891</b>	<b>316.630</b>



**MUTUAL DE SEGURIDAD C.CH.C.**  
 Notas a los Estados Financieros  
 30 de junio de 2016 y 2015 y al 31 de diciembre de 2015

**Nota 50 - Funciones Técnicas**

El detalle del gasto en funciones técnicas durante los ejercicios 2016 y 2015, es el siguiente:

<b>Conceptos</b>	<b>30-06-2016 M\$</b>	<b>30-06-2015 M\$</b>
Sueldos	574.600	508.478
Bonos y comisiones	89.913	90.382
Gratificación y participación	60.194	56.599
Otras remuneraciones	265.770	172.841
Subtotal remuneraciones	<u>990.477</u>	<u>828.300</u>
Indemnización por años de servicios	46.735	22.490
Honorarios	18.295	13.996
Viáticos	-	-
Capacitación	-	40
Otros estipendios	-	-
Total gastos en personal	<u>65.030</u>	<u>36.526</u>
Marketing	-	-
Estudios externos	3.141	6.175
Mantenimiento y reparación	5.688	10.984
Servicios generales	107.192	84.509
Consumos básicos	10.872	14.501
Materiales de oficina	2.212	2.611
Honorarios auditores y diversos	-	-
Arriendo de equipos y otros	4.401	4.959
Patente, seguros, contribuciones	4.466	80.368
Aportes a terceros	-	-
Otros Gastos		
-Alimentación	25.440	26.488
-Gastos de informática	73.609	58.564
-Movilización	1.699	2.822
-Arriendo propiedades	29.679	28.398
-Empastes, microfilm. Y otros	40.066	189.099
-Otros	763.123	810.601
Subtotal otros gastos	<u>1.071.588</u>	<u>1.320.079</u>
Depreciación	<u>83.718</u>	<u>78.175</u>
Gastos indirectos	<u>103.934</u>	<u>74.366</u>
Total	<u><u>2.314.747</u></u>	<u><u>2.337.446</u></u>

**MUTUAL DE SEGURIDAD C.CH.C.**  
 Notas a los Estados Financieros  
 30 de junio de 2016 y 2015 y al 31 de diciembre de 2015

**Nota 51 - Gastos de Administración**

El detalle de los gastos de administración realizados durante los ejercicios 2016 y 2015, es el siguiente:

<b>Conceptos</b>	<b>30-06-2016 M\$</b>	<b>30-06-2015 M\$</b>
Sueldos	3.138.739	3.413.937
Bonos y comisiones	497.439	693.286
Gratificación y participación	99.463	226.301
Otras remuneraciones	2.158.300	2.595.976
Subtotal remuneraciones	<u>5.893.941</u>	<u>6.929.500</u>
Indemnización por años de servicio	770.291	342.904
Honorarios	231.345	214.710
Viáticos	2.786	6.423
Capacitación	52.835	8.887
Otros estipendios	-	-
Total gastos en personal	<u>1.057.257</u>	<u>572.924</u>
Marketing	467.711	364.850
Publicaciones	-	-
Estudios externos	1.000.891	1.030.086
Mantenimiento y reparación	19.707	96.677
Servicios generales	228.754	324.013
Consumos básicos	90.257	125.593
Materiales de oficinas	17.657	15.741
Donaciones	-	-
Aportes a terceros	80.973	98.802
Honorarios de auditorías y diversos	-	-
Arriendo de equipos y otros	26.968	21.957
Patente, seguro, contribuciones	20.897	74.169
Arriendo de propiedades	98.233	296.000
Fletes y traslados	40.338	33.168
Otros Gastos		
-Alimentación	84.467	-
-Gastos Informáticos	372.313	-
-Gastos de cobranza	2.158	2.262
-Otros	676.032	75.154
Subtotal otros gastos	<u>3.227.357</u>	<u>2.558.472</u>
Depreciación	313.291	433.018
Gastos indirectos	-	-
Total	<u>10.491.846</u>	<u>10.493.914</u>

**MUTUAL DE SEGURIDAD C.CH.C.**  
 Notas a los Estados Financieros  
 30 de junio de 2016 y 2015 y al 31 de diciembre de 2015

**Nota 52 - Estipendios del Directorio**

Durante los ejercicios 2016 y 2015 se han pagado los siguientes estipendios a los señores Directores:

Al 30-06-2016									
En miles de pesos									
N°	Nombre	RUT	Dietas	Participación en excedentes	Gastos de representación	Viáticos	Regalías	Otros	Total
1	Francisco Dosque Concha	13.903.692-1	180	-	-	-	-	1.807	1.987
2	Guillermo Vargas Pérez	9.122.101-2	108	-	-	-	-	2.071	2.179
3	Gustavo Vicuña Molina	9.211.040-0	144	-	-	-	-	5.162	5.306
4	Jorge Schwerter Hofmann	7.560.384-3	36	-	-	-	-	466	502
5	José Ignacio Concha Besa	5.391.149-8	144	-	-	-	-	2.561	2.705
6	Juan Mackenna Iniguez	4.523.286-7	144	-	-	-	-	1.888	2.032
7	Manuel José Navarro Vial	6.522.185-3	-	-	-	-	-	1.139	1.139
8	Pedro Muñoz Donoso	10.122.252-7	72	-	-	-	-	-	72
9	Roberto Morrison Yonge	5.126.775-3	144	-	-	-	-	1.964	2.108
10	Roberto Pérez Serpa	8.632.497-0	36	-	-	-	-	364	400
11	Rodrigo Servieri Flores	12.130.259-4	144	-	-	-	-	2.115	2.259
12	Víctor Parra Rubilar	5.528.181-5	180	-	-	-	-	2.640	2.820
<b>Total</b>			<b>1.332</b>	-	-	-	-	<b>22.177</b>	<b>23.509</b>

31-12-2015									
N°	Nombre	RUT	Dietas	Participación en Excedentes M\$	Gastos de Representación M\$	Viáticos M\$	Regalías M\$	Otros M\$	Total M\$
1	Roberto Pérez Serpa	8.632.497-0	134	-	-	-	-	-	134
2	Francisco Dosque Concha	13.903.692-1	369	-	-	-	-	4.555	4.924
3	Gillermo Vargas Pérez	9.122.101-2	201	-	-	-	-	4.216	4.417
4	Gustavo Vicuña Molina	9.211.040-0	367	-	-	-	-	16.272	16.639
5	Jorge Schwerter Hofmann	7.560.384-3	35	-	-	-	-	1.200	1.235
6	José Ignacio Concha Besa	5.391.149-8	369	-	-	-	-	4.210	4.579
7	Juan Mackenna Iniguez	4.523.286-7	337	-	-	-	-	3.866	4.203
8	Manuel José Navarro Vial	6.522.185-3	99	-	-	-	-	1.406	1.505
9	Pedro Muñoz Donoso	10.122.252-7	99	-	-	-	-	-	99
10	Roberto Morrison Yonge	5.126.775-3	134	-	-	-	-	2.824	2.958
11	Rodrigo Servieri Flores	12.130.259-4	335	-	-	-	-	4.861	5.196
12	Víctor Parra Rubilar	5.528.181-5	369	-	-	-	-	4.210	4.579
<b>Total</b>			<b>2.848</b>	-	-	-	-	<b>47.620</b>	<b>50.468</b>

Estos valores forman parte del ítem gastos de administración del estado de resultados integral.

**MUTUAL DE SEGURIDAD C.CH.C.**  
 Notas a los Estados Financieros  
 30 de junio de 2016 y 2015 y al 31 de diciembre de 2015

**Nota 53 - Pérdidas por Deterioro (Reversiones)**

El detalle de las pérdidas por deterioros durante los ejercicios 2016 y 2015, es el siguiente:

<b>Conceptos</b>	<b>30-06-2016</b>		<b>Saldo M\$</b>
	<b>Deterioro M\$</b>	<b>Reversiones M\$</b>	
Deuda Previsional	1.567.049	(438.008)	1.129.041
Deuda Privada	1.050.281	(1.696.718)	(646.437)
<b>Total</b>	<b>2.617.330</b>	<b>(2.134.726)</b>	<b>482.604</b>

<b>Conceptos</b>	<b>Al 30-06-2015</b>		<b>Saldo M\$</b>
	<b>Deterioro M\$</b>	<b>Reversiones M\$</b>	
Deuda Previsional	1.157.866	(526.159)	631.707
Deuda Privada	3.322.297	(1.003.377)	2.318.920
<b>Total</b>	<b>4.480.163</b>	<b>(1.529.536)</b>	<b>2.950.627</b>

**MUTUAL DE SEGURIDAD C.CH.C.**  
 Notas a los Estados Financieros  
 30 de junio de 2016 y 2015 y al 31 de diciembre de 2015

**Nota 54 - Otros Ingresos y otros Egresos**

El detalle de los otros ingresos y otros egresos es el siguiente:

**a) Otros ingresos**

<b>Concepto</b>	<b>Tipo (*)</b>	<b>30-06-2016 M\$</b>	<b>30-06-2015 M\$</b>
Seguro obligatorio de accidentes personales (SOAP)	IO	1.173.849	1.347.965
Arriendos	IN	342.479	361.948
Asesorías	IN	-	-
Otros ingresos	IN	956.153	492.479
<b>TOTAL</b>		<b>2.472.481</b>	<b>2.202.392</b>

(\*) Ingreso Ordinario (IO)

(\*) Ingreso Ordinario no Ordinario (IN)

**b) Otros egresos**

<b>Concepto</b>	<b>Tipo (*)</b>	<b>30-06-2016 M\$</b>	<b>30-06-2015 M\$</b>
Bajas y mermas de inventario	EO	9.330	12.374
Aguinaldo navidad y fiestas patrias	EO	-	-
Otros egresos	EO	900.067	269.827
Intereses financieros	EN	13.360	6.146
Gastos bancarios	EN	115.347	733.375
Asesoría Filiales	EN	-	-
Otros egresos	EN	736.723	-
<b>TOTAL</b>		<b>1.774.827</b>	<b>1.021.722</b>

(\*) Egreso Ordinario (EO)

(\*) Egreso no Ordinario (EN)

**MUTUAL DE SEGURIDAD C.CH.C.**  
 Notas a los Estados Financieros  
 30 de junio de 2016 y 2015 y al 31 de diciembre de 2015

**Nota 55 - Diferencia de Cambio y otras Unidades de Reajuste**

Las diferencias de cambio y las unidades de reajustes abonadas en el estado de resultados se incluyen en las partidas siguientes y por los importes indicados:

	30-06-2016 M\$	30-06-2015 M\$
<b>Diferencias de cambios:</b>		
Otras utilidades / (pérdidas) - netas	(169.755)	(1.967)
Ingresos (gastos) financieros - netos	-	-
<b>Total</b>	<b>(169.755)</b>	<b>(1.967)</b>
	30-06-2016 M\$	30-06-2015 M\$
<b>Unidades de Reajustes:</b>		
Efectivo y efectivo equivalente	-	-
Inversiones de libre disposición	563.762	634.719
Inversiones del Fondo de Reserva Eventualidades	92.526	87.305
Inversiones del Fondo de Contingencia	455.984	(138.224)
Inversiones del Fondo de Reserva Pensiones	2.595.894	2.135.120
Inversiones del Fondo de Reserva de Pensiones Adicional	34.298	146.042
Otros reajustes	9.817	26.405
<b>Total</b>	<b>3.752.281</b>	<b>2.891.367</b>

**Nota 56 - Otros Ingresos Percibidos - otros Egresos Efectuados**

**a) Otros ingresos de actividades de la operación**

Conceptos	30-06-2016 M\$	30-06-2015 M\$
Seguros SOAP	1.173.849	1.347.965
Arriendos	342.479	361.948
Asesorías	-	-
Otros Ingresos	747.373	300.861
<b>Total</b>	<b>2.263.701</b>	<b>2.010.774</b>

**b) Otros egresos de actividades de la operación**

Conceptos	30-06-2016 M\$	30-06-2015 M\$
Aguinaldos	79	-
Intereses financieros	875.107	265.259
Otros	899.641	282.201
<b>Total</b>	<b>1.774.827</b>	<b>547.460</b>

**MUTUAL DE SEGURIDAD C.CH.C.**  
Notas a los Estados Financieros  
30 de junio de 2016 y 2015 y al 31 de diciembre de 2015

**Nota 57 - Otras Fuentes de Financiamiento - otros Desembolsos por Financiamiento**

**a) Otras fuentes de actividades de financiamiento**

No existen otras fuentes de financiamiento.

**b) Otros desembolsos de actividades de financiamiento**

No existen otros desembolsos de actividades de financiamiento.

**Nota 58 - Otros Ingresos de Inversión - otros Desembolsos de Inversión**

**a) Otros ingresos de actividades de inversión**

No existen otros ingresos de actividades de inversión.

**b) Otros desembolsos de actividades de inversión**

Mutual no tiene otros desembolsos de actividades de inversión

**Nota 59 - Contingencias**

**a) Pasivos contingentes**

La Mutual se encuentra involucrada en varios juicios y reclamaciones, derivados del curso normal de sus operaciones. Respecto de estos juicios una parte está cubierta por la Compañía de Seguros Orion, póliza de responsabilidad civil por malas prácticas médicas N°6031, con cobertura de UF50.000. Con respecto a la parte no cubierta los abogados y la Administración, no estiman efectos importantes en la situación financiera y resultado de Mutual.

**b) Activos contingentes**

Mutual no tiene activos contingentes.

**Nota 60 - Compromisos**

Mutual tiene reflejados en sus estados financieros los compromisos adquiridos con sus acreedores y sus colaboradores.

**Nota 61 - Combinaciones de Negocios**

Mutual no realizó operaciones de combinación de negocios durante los ejercicios 2016 y 2015.

**MUTUAL DE SEGURIDAD C.CH.C.**  
 Notas a los Estados Financieros  
 30 de junio de 2016 y 2015 y al 31 de diciembre de 2015

**Nota 62 - Transacciones con partes relacionadas**

Las transacciones que se detallan a continuación se realizaron con partes vinculadas:

**a) Venta de bienes y prestación de servicios**

	<b>30-06-2016</b>	<b>31-12-2015</b>
	<b>M\$</b>	<b>M\$</b>
<b>Venta de bienes</b>		
Inmobiliaria e Inversiones Clínica Arica S.A. y Filiales	-	-
<b>Dividendos por recibir</b>		
Servicio de Comunicación Médica S.A.	-	109.331
Servicio Médico Mutual de Seguridad S.A.	-	44.637
Red Salud S.A.	30.501	152.661
Clínica Iquique	-	101.918
<b>Prestación de servicios</b>		
Mutual de Seguridad Asesorías S.A.	14.133	7.657
Servicio Médico Mutual CChC SpA	491	36.210
Inmobiliaria e Inversiones Clínica Arica S.A. y Filiales	35.055	67.921
Inmobiliaria e Inversiones Clínica Arica S.A. y Filiales	-	16.915
Servicio Médico Mutual de Seguridad	68.107	
Clínica Iquique	-	-
Inmobiliaria Clínicas Regionales S.A.	8.364	66.775
Corp. del Bienestar del Personal de Mutual de Seguridad C.Ch.C.	5.630	19.758
<b>Asociada</b>		
Clínica Puerto Montt S.A.	2.450	5.600
Clínica Regional Curicó S.A.	-	-
Clínica Regional La Portada de Antofagasta S.A.	-	-
Clínica Regional Lircay S.A.	332	1.995
Clínica Los Coihues S.A.	386	1.027
Clínica Chillán S.A.	134	3.148
Mutual de Seguridad Capacitación S.A.	517	2.114
Soc. Hosp. Clínica Salud Integral S.A.	641	-
Clínica Regional del Elqui SA.	-	-
Clínica Atacama SpA	-	92
Numedin S.A.	231	91.473

Los bienes se venden sobre la base de las listas de precios vigentes aplicables a terceros no vinculados. Los servicios normalmente se negocian con las partes vinculadas a valores de mercado.



**MUTUAL DE SEGURIDAD C.CH.C.**  
 Notas a los Estados Financieros  
 30 de junio de 2016 y 2015 y al 31 de diciembre de 2015

**Nota 62 - Transacciones con partes relacionadas (continuación)**

**b) Compra de bienes y servicios**

<b>Concepto</b>	<b>30-06-2016</b>	<b>31-12-2015</b>
	<b>M\$</b>	<b>M\$</b>
<b>Compra de bienes</b>		
Mutual de Seguridad Asesorías S.A.	-	-
Servicio Médico Mutual CChC SpA	-	-
Servicio de Comunicaciones Médicas S.A.	-	-
Clínica Iquique S.A.	-	-
Corp.de Bienestar del Pers. Mutual de Seguridad C.Ch.C.	-	-
Corp.de Benef.por Término de Contrato Pers Mutual De Seg.	-	-
<b>Prestación de servicios</b>		
Mutual de Seguridad Asesorías SA.	3.769.211	6.148.557
Prestaciones Médica Clínica Arica SpA	-	192.857
Clínica Iquique S.A.	106.082	902.571
Corp. del Bienestar del Personal de Mutual de Seguridad C.Ch.C.	-	-
Servicio de Comunicaciones Médicas S.A.	659.096	1.270.167
Servicio Médico Mutual CChC SpA	430.052	768.374
<b>Asociadas</b>		
Mutual de Capacitación S.A.	232.065	64.035
Nueva Mutualidad Médica e Inmobiliaria Arica S.A.	61.411	128.085
Clínica Puerto Montt S.A.	216.997	485.217
Centro Médico Puerto Montt S.A.	71.159	144.307
Clínica Regional Curicó S.A.	-	-
Clínica Regional del Elqui S.A.	-	-
Clínica Regional La Portada de Antofagasta SpA	375.806	564.733
Clínica Regional La Portada de Antofagasta	262.686	225.306
Prestaciones Ambulatorios. S. A.		
Clínica Regional Lircay S.A.	406.205	715.289
Centro Médico Lircay SpA	43.604	84.849
Clínica Valparaíso Prestaciones Hospitalarias S.A.	176.069	362.345
Centro Especialidades Médicas Atacama SpA	20.326	21.259
Centro de Especialidades Médicas Valparaíso SpA	70.701	178.871
Centro de Especialidades Médicas Clínica Arica S.A.	-	-
Centro Médico y Diagnóstico Atacama SpA	4.652	18.193
Clínica Los Andes S.A.	57.652	186.725
Clínica Chillán S.A.	62.667	195.947
Laboratorio Chillán S.A.	-	-
Laboratorio CMD SpA	-	29
Servicios Resonancia Magnética IV Región S.A.	-	-
Servicios Médico Imagenología Scanner IV Región S.A.	-	600
Sociedad Radiológica Los Andes S.A.	14.150	38.111
Laboratorio Clínico Cordillera S.A.	11.163	35.309
		10.909
Resonancia Magnética Los Andes S.A.	6.040	

**MUTUAL DE SEGURIDAD C.CH.C.**  
 Notas a los Estados Financieros  
 30 de junio de 2016 y 2015 y al 31 de diciembre de 2015

**Nota 62 - Transacciones con partes relacionadas (continuación)**

**b) Compra de bienes y servicios (continuación)**

<b>Asociadas</b>	<b>30-06-2016</b> <b>M\$</b>	<b>31-12-2015</b> <b>M\$</b>
Sociedad Radiológica Chillán S.A.	-	-
Clínica los Coihues S.A.	477.807	797.112
Centro de Espec. Médicas los Coihues SpA	161.300	167.549
Clínica Salud Integral S.A.	345.248	544.612
Centro de Espec. Médicas Integral S.A.	-	-
Clínica Atacama S.A.	97.849	343.681
Inversalud Centro Médico Atacama SpA	-	-
Inmob. E Invers. Atacama SpA	-	-
Hospital Clínico del Sur SpA	743.209	1.611.612
Centro de Espec. Médicas del Sur SpA	5.888	11.866
Imagenología HCS SpA	71.107	112.594
Clínica Magallanes S.A.	190.354	130.350
Centro Diagn. Avanzado Clínica Magallanes S.A.	42.664	34.789
Inmobiliaria Inversalud SpA	-	-
Centro especialidades Médica Clínica Arica S.A.	-	-
Sociedad Radiológica Chillán S.A.	4.507	67.716

**c) Compensaciones al personal directivo clave y administrador**

<b>Remuneraciones Recibidas por el Personal Clave de la Gerencia</b>	<b>30-06-2016</b> <b>M\$</b>	<b>31-12-2015</b> <b>M\$</b>
Salarios	590.825	1.375.927
Honorarios de administradores	-	-
Correcciones de valor y beneficios no monetarios	-	-
Beneficios a corto plazo para los empleados	-	-
Beneficios post empleo	-	-
Otros beneficios a largo plazo	-	-
Beneficios por terminación	-	-
Total remuneraciones recibidas por el personal clave	<u>590.825</u>	<u>1.375.927</u>

Los principales ejecutivos de Mutual, corresponde a los siguientes:

<b>Cargo</b>	<b>N° de Ejecutivos</b>
Directorio	6
Gerentes	8

**MUTUAL DE SEGURIDAD C.CH.C.**  
 Notas a los Estados Financieros  
 30 de junio de 2016 y 2015 y al 31 de diciembre de 2015

**Nota 62 - Transacciones con partes relacionadas (continuación)**

**d) Saldos al cierre derivados de ventas y compras de bienes y servicios**

Conceptos	30-06-2016 M\$	31-12-2015 M\$
Cuentas por cobrar a entidades relacionadas (Nota 14)	2.765.244	744.977
Parientes cercanos de la dominante última	-	-
Cuentas por pagar a entidades relacionadas (Nota 31)	2.709.243	2.585.980
Dominante inmediata	-	-
Entidad Controlada por el personal directivo clave	-	-

**e) Préstamos a partes vinculadas**

Préstamos a administradores, personal directivo y sus familiares	30-06-2016 M\$	31-12-2015 M\$
Saldo inicial	-	-
Préstamos concedidos durante el ejercicio	-	-
Amortizaciones recibidas de préstamos	-	-
Intereses cargados	-	-
Intereses abonados	-	-
<b>Saldo final</b>	<b>-</b>	<b>-</b>
Préstamos a asociadas	30-06-2016 M\$	31-12-2015 M\$
Saldo inicial	-	844.493
Préstamos concedidos durante el ejercicio : ICR SA	2.142.015	3.695.594
Amortizaciones recibidas de préstamos	-	(4.540.087)
Intereses cargados	18.015	65.977
Intereses abonados	-	(65.977)
<b>Saldo final</b>	<b>-</b>	<b>-</b>
Préstamos totales a partes vinculadas	31-06-2016 M\$	31-12-2015 M\$
Saldo inicial	-	844.493
Préstamos concedidos durante el ejercicio : ICR SA	2.142.015	3.695.594
Amortizaciones recibidas de préstamos	-	(4.540.087)
Intereses cargados : ICR SA	18.015	65.977
Intereses abonados	-	(65.977)
<b>Saldo final</b>	<b>2.160.030</b>	<b>-</b>

**MUTUAL DE SEGURIDAD C.CH.C.**  
 Notas a los Estados Financieros  
 30 de junio de 2016 y 2015 y al 31 de diciembre de 2015

**Nota 63 - Negocios Conjuntos**

Las participaciones en negocios conjuntos se integran por el método de participación. El grupo participa en las entidades controladas conjuntamente que se detallan a continuación:

<b>Entidad Patrimonial</b>	<b>Participación %</b>		
Inmobiliaria Clínicas Regionales S.A.	50		
<b>Información financiera resumida de negocios conjuntos</b>			
<b>Al 30 de junio de 2016</b>			
	<b>Suma de Activos M\$</b>	<b>Suma de Pasivos M\$</b>	
Corrientes de negocios conjuntos	8.022.571	80.233	
No corrientes de negocios conjuntos	37.359.105	671	
Total de negocios conjuntos	<u>45.381.676</u>	<u>80.904</u>	
Suma de ingresos ordinarios de negocios		847.861	
Suma de gastos de negocios conjuntos		(388.848)	
Suma de la pérdida neta de negocios conjuntos		<u>459.013</u>	
<b>Al 31 de diciembre de 2015</b>			
	<b>Suma de Activos M\$</b>	<b>Suma de Pasivos M\$</b>	
Corrientes de negocios conjuntos	27.581.118	20.067.669	
No corrientes de negocios conjuntos	77.221.714	35.398.024	
Total de negocios conjuntos	<u>104.802.832</u>	<u>55.465.693</u>	
Suma de ingresos ordinarios de negocios		67.143.819	
Suma de gastos de negocios conjuntos		(67.094.214)	
Suma de la pérdida neta de negocios conjuntos		<u>49.605</u>	

**MUTUAL DE SEGURIDAD C.CH.C.**  
 Notas a los Estados Financieros  
 30 de junio de 2016 y 2015 y al 31 de diciembre de 2015

**Nota 64 - Sanciones**

Las sanciones aplicadas al 30 de junio de 2016 se detallan a continuación:

Corr.	Descripciones	Fecha de Resolución	N° de Resolución	Fecha de Notificación	Reclamada Judicialmente
<b><u>SEREMI</u></b>					
1	Sumario Sanitario, Infracción CART. 21, 23 Y 43 DEL DS06/2009.	05-01-2016	51/2016	05-01-2016	NO
2	No informar dentro de los plazos, urgencia vital o secuela funcional grave	19-02-2016	100	19-02-2016	NO
3	No notificar accidentes laborales graves, falta a Resolución N° 817/2013.	16-02-2016	776	24-02-2016	NO
4	No implementación sistema de vigilancia accidentes con resultado de muerte o graves, Res. Ex. 450/2012.	04-01-2016	165S2990	04-01-2016	SI
5	Infracción al código sanitario.	30-06-2015	4221	04-05-2016	NO
<b><u>SUSESO</u></b>					
1	Falta de control y deficiencia en asesoría para evitar el riesgo de exposición a asbesto, en comuna de Coronel.	02-06-2016	140	02-06-2016	NO
2	Incumplimiento de normativa que regula la cotización adicional de la Ley 16.744, aplicando rebaja a 17 empresas.	01-07-2016	154	01-07-2016	NO
<b><u>DIRECCION DEL TRABAJO</u></b>					
1	Sanción por no llevar correctamente el registro de control de asistencia.	18-04-2016	12/1/2016/523	08-04-2016	NO
2	Falta de condiciones sanitarias adecuadas para el personal de empresa Sodexo.	13-06-2016	4561/16/55	07-07-2016	NO
<b><u>CORTE DE APELACIONES DE ANTOFAGASTA</u></b>					
1	Sanción por no dar respuesta a la Corte de Apelaciones de Antofagasta, caso Soledad Luttino de Calama.	12-01-2016	E-12-2016	07-01-2016	NO

**MUTUAL DE SEGURIDAD C.CH.C.**  
Notas a los Estados Financieros  
30 de junio de 2016 y 2015 y al 31 de diciembre de 2015

**Nota 65 - Hechos Posteriores**

Conforme a lo señalado en Circular N°2897, del 7 de enero de 2013, en Mutual quedan pendientes de constituir reservas de viudas menor 45 y orfandad de 18 a 24 por un monto de M\$2.301.935.

Entre el 30 de junio de 2016 y la fecha de emisión de los presentes estados financieros, no han ocurrido otros hechos de carácter financiero o de otra índole, que pudiesen afectar en forma significativa, los saldos o la interpretación de los presentes estados financieros.

**Hechos Relevantes**

**28.01.2016.** Informa que don Santiago Venegas Díaz, Gerente General de empresa relacionada Inmobiliaria Clínicas Regionales S.A., deja su cargo a contar del 31.01.2016. En su reemplazo, a contar del 01.02.2016, y en calidad de interino, asume ese cargo don Sacha Valero Peña, actual Gerente de Operaciones de esa Sociedad.

**04.03.2016.** Informa la designación de don Rafael Herrera Zavala como Gerente Corporativo de Operaciones, cargo que desempeñaba interinamente desde el 01.12.2015.

**11.05.2016.** Informa materialización de las ventas de acciones de Mutual en Clínica Iquique, a Red Salud S.A. y venta de las acciones de Mutual en Invesco Internacional S.A. y Red Salud S.A. a Inversiones La Construcción S.A. -ILC-.

**24.06.2016.** Informa resultado del proceso de elección de nuevo Directorio para el período 2016-2019.

**MUTUAL DE SEGURIDAD C.CH.C.**  
 Notas a los Estados Financieros  
 30 de junio de 2016 y 2015 y al 31 de diciembre de 2015

**Anexo Análisis Razonado de los Estados Financieros**

Se presenta cuadro con los principales indicadores financieros comparativos al 30 de junio de 2016 y 31 de diciembre 2015.

Indicadores Financieros			30-06-2016	31-12-2015
Liquidez	Prueba ácida	Act. corrientes menos inventario		
		Pasivos corrientes	1,94	2,03
	Liquidez	Activo corrientes		
		Pasivo corrientes	1,97	2,06
	Solvencia	Total activos		
		Total pasivos	1,89	1,90
Endeudamiento	Razon de endeudamiento	Total pasivo exigible		
		Patrimonio	1,13	1,12
	Proporción de la deuda	Pasivo corriente		
		Total pasivo exigible	0,27	0,27
		Pasivo no corriente		
		Total pasivo exigible	0,73	0,73
Rentabilidad	ROA	Utilidad		
		Total activos	1,5%	1,8%
	ROE	Utilidad		
		Patrimonio	3,26%	3,75%

**Gasto promedio por trabajador cotizante:** El crecimiento promedio de la cartera de trabajadores fue mayor al crecimiento promedio de los gastos operacionales (3,9% v/s 3,0% respectivamente). Se produce un aumento de los gastos asociados a beneficios económicos, gastos médicos hospitalarios y gastos de apoyo a la operación, esto dado por el aumento de la cartera.

**Trabajadores promedio:** en 12 meses (Jun 15 – Jun 16) la cartera se incrementó 3,9% lo que se traduce en un aumento de 75.104 trabajadores. El aumento de trabajadores se ha desacelerado su tendencia de crecimiento con respecto a otros meses debido al actual entorno económico.

**Efecto ingresos:** se tiene un 6,0% (+MM\$8.723) más de ingresos operacionales respecto al mismo periodo Junio 15 – Junio 16 y 3,7% sobre ppto. 2016 (+MM\$5.531), dado por el crecimiento de la Cartera Mutual.

**Efecto gasto:** se tiene un 3,0% (+MM\$4.442) más de gastos operacionales respecto al mismo periodo Junio 15- Junio 16 y 0,3% sobre ppto. 2016 (+MM\$508), dado por:

- Aumento en otorgamiento de Beneficios Económicos.
- Mayores gastos de medicina curativa.
- Mayores gastos de apoyo operacional.

DECLARACION DE RESPONSABILIDAD

Estados Financieros al 30 de Junio de 2016 y Diciembre 2015

Razón Social : **Mutual de Seguridad C.Ch.C.**  
RUT : **70.285.100-9**

En cumplimiento de lo dispuesto por la Superintendencia de Seguridad Social, los abajo firmantes, en su carácter de directores que representan la mayoría requerida por los estatutos sociales para la adopción de acuerdos y el Gerente General, declaran bajo juramento con fecha 28 de Julio de 2016, que han tomado conocimiento y aprobado la información sobre los estados financieros de Mutual de Seguridad C.Ch.C al 30 de Junio de 2016 y se hacen responsables de su veracidad.

CONSOLIDADO (X)

INDIVIDUAL (X)

Estados de Situación Financiera Clasificado

Estado de Resultado Integral







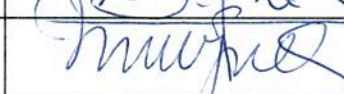


Estado de Cambios en el Patrimonio Neto

Estado de Flujo de efectivo Directo

Notas Explicativas a los Estados Financieros

Hechos Relevantes

Análisis Razonado de los Estados Financieros

RUT	Nombre	Cargo	Firma
5.816.225-6	LORENZO CONSTANS GORRI	PRESIDENTE	
6.334.547-4	LEONARDO DANERI JONES	DIRECTOR EMPRESARIAL	
5.126.775-3	ROBERTO MORRISON YONGE	DIRECTOR EMPRESARIAL (S)	
8.632.497-0	ROBERTO PEREZ SERPA	DIRECTOR LABORAL	
13.903.692-1	FRANCISCO DOSQUE CONCHA	DIRECTOR LABORAL	
9.122.101-2	GUILLERMO VARGAS PEREZ	DIRECTOR LABORAL (S)	
12.523.455-0	CRISTIAN MORAGA TORRES	GERENTE GENERAL	
14.047.787-7	NICOLAS DUPRE GRAIDE	GERENTE DE ADMINISTRACIÓN Y FINANZAS	
9.520.200-4	ROSA MOYA MUÑOZ	CONTADOR GENERAL	

Santiago, 28 de Julio de 2016.