

1. IDENTIFICACIÓN

ANEXO I Formato FUPEF - NIFCH al 31 de Diciembre de 2015 y Diciembre 2014

1.00	IDENTIFICACIÓN	
1.01	Razon Social	MUTUAL DE SEGURIDAD CAMARA CHILENA DE LA CONSTRUCCION
1.02	Naturaleza Jurídica	CORPORACION DE DERECHO PRIVADO SIN FINES DE LUCRO
1.03	RUT	70.285.100-9
1.04	Domicilio	AV. LIBERTADOR BERNARDO O'HIGGINS 194
1.05	Región	METROPOLITANA
1.06	Teléfono	27879118
1.07	E-mail	ggeneral@mutual.cl
1.08	Representante Legal	MORAGA TORRES CRISTIAN
1.09	Gerente General	MORAGA TORRES CRISTIAN
1.10	Directorio	

Cargo	R (*)	Nombre	Rut
Presidente	(E)	VICUÑA MOLINA GUSTAVO	9.211.040-0
Director	(E)	VICUÑA MOLINA GUSTAVO	9.211.040-0
Director	(E)	CONCHA BESA JOSE IGNACIO	5.391.149-8
Director	(E)	MACKENNA IÑIGUEZ JUAN	4.523.286-7
Director	(T)	PARRA RUBILAR VICTOR	5.528.181-5
Director	(T)	SERVIERI FLORES RODRIGO	12.130.259-4
Director	(T)	DOSQUE CONCHA FRANCISCO	13.903.692-1

1.11	Número de entidades empleadoras adherentes	80.612						
1.12	Número de trabajadores afiliados	1.888.299						
1.13	Número de pensionados	<table border="1"> <tr> <td>Invalidez:</td> <td>3.443</td> </tr> <tr> <td>Viudez :</td> <td>3.548</td> </tr> <tr> <td>Orfandad:</td> <td>1.989</td> </tr> </table>	Invalidez:	3.443	Viudez :	3.548	Orfandad:	1.989
Invalidez:	3.443							
Viudez :	3.548							
Orfandad:	1.989							
1.14	Número de trabajadores de la Mutualidad	<table border="1"> <tr> <td>Permanentes :</td> <td>4.273</td> </tr> <tr> <td>Plazo Fijo :</td> <td>132</td> </tr> </table>	Permanentes :	4.273	Plazo Fijo :	132		
Permanentes :	4.273							
Plazo Fijo :	132							
1.15	Patrimonio	M\$ 230.350.513						

(*) Indicar (T) para representantes de los trabajadores, (E) para representantes de empresas y (P) para directores profesionales.

Estados Financieros

MUTUAL DE SEGURIDAD C.CH.C. Y FILIALES

31 de diciembre de 2015 y 2014

Estados Financieros

MUTUAL DE SEGURIDAD C.CH.C. Y FILIALES

31 de diciembre de 2015 y 2014

Indice

Informe del Auditor Independiente	1
Estados Financieros	
Estados de Situación Financiera	3
Estados de Resultados Integrales	5
Estados de Cambio en el Patrimonio Neto	7
Estados de Flujos de Efectivo (Método Directo)	8
Notas a los Estados Financieros	9
Nota 1 - Información General	10
Nota 2 - Bases de Presentación de los Estados Financieros y Políticas Contables Aplicadas..	11
2.1) Bases de preparación	11
2.2) Bases de consolidación	15
2.3) Transacciones en moneda extranjera	20
2.4) Propiedades, planta y equipo	21
2.5) Propiedades de inversión	22
2.6) Activos intangibles	22
2.7) Costos por interes	23
2.8) Pérdidas por deterioro de valor de los activos no financieros	23
2.8) Pérdidas por deterioro de valor de los activos no financieros (continuación)	24
2.9) Activos financieros	24
2.10) Instrumentos financieros derivados y actividades de cobertura	25
2.11) Existencias	25
2.12) Deudores comerciales y otras cuentas a cobrar	26
2.13) Efectivo y equivalentes al efectivo	26
2.14) Acreedores comerciales	27
2.15) Préstamos que devengan intereses y que no generan intereses	27
2.16) Impuesto a las utilidades e impuestos diferidos	27
2.17) Beneficios a los empleados	29
2.18) Provisiones	30
2.19) Reconocimiento de ingresos	31
2.20) Arrendamientos	32
2.21) Contratos de construcción	32
2.22) Activos no corrientes (o grupo de enajenación) mantenidos para la venta	32
2.23) Medio ambiente	33
2.24) Activos y pasivos financieros corrientes y no corrientes	33
2.25) Información financiera por segmentos operativos	34
2.26) Método de tasa de interés efectiva	34

Estados Financieros

MUTUAL DE SEGURIDAD C.CH.C. FILIALES

31 de diciembre de 2015 y 2014

2.27) Compensación de saldos y transacciones	35
Nota 3 - Futuros Cambios Contables	35
Nota 4 - Gestión de Riesgos	35
Nota 5 - Estimaciones y Criterios Contables	39
Nota 6 - Efectivo y Efectivo Equivalente.....	41
Nota 7 - Activos Financieros a Costo Amortizado.....	44
Nota 8 - Activos Financieros a Valor Razonable	53
Nota 9 - Otros Activos Financieros.....	56
Nota 10 - Instrumentos Financieros por Categoría	56
Nota 11 - Deudores Previsionales, Neto	58
Nota 12 - Aportes Legales por Cobrar, Neto	61
Nota 13 - Deudores por Venta Servicios a Terceros, Neto	62
Nota 14 - Cuentas por Cobrar a Entidades relacionadas.....	66
Nota 15 - Otras Cuentas por Cobrar, Neto	68
Nota 16 - Inventarios.....	70
Nota 17 - Activos y Pasivos de Cobertura	71
Nota 18 - Activos Entregados en Garantía Sujetos a Venta o a una Nueva Garantía.....	71
Nota 19 - Gastos Pagados por Anticipado	72
Nota 20 - Activos por Impuestos Corrientes	72
Nota 21 - Otros Activos Corrientes y no Corrientes	73
Nota 22 - Activos no Corrientes y Grupos en Desapropiación Clasificados como Mantenedidos para la Venta.....	73
Nota 23 - Inversiones en Asociadas y en Negocios Conjuntos Contabilizadas por el Método de la Participación.....	74
Nota 24 - Otras Inversiones Contabilizadas por el Método de la Participación	76
Nota 25 - Activos Intangibles, Neto	78
Nota 26 - Propiedades, Planta y Equipo, Neto	81
Nota 27 - Propiedades de Inversión	84
Nota 28 - Pasivos Financieros.....	84
Nota 29 - Prestaciones por Pagar	88
Nota 30 - Acreedores Comerciales y otras Cuentas por Pagar	89
Nota 31 - Cuentas por Pagar a Entidades relacionadas.....	90
Nota 32 - Reservas por Contratos de Seguros.....	93
Nota 33 - Provisiones, Retenciones, Obligaciones Previsionales e Impuestos.....	107
Nota 34 - Impuesto Corriente e Impuestos Diferidos	108
Nota 35 - Obligaciones por Beneficios Post - Empleo	111
Nota 36 - Otros Pasivos	114
Nota 37 - Ingresos Diferidos.....	114

Estados Financieros

MUTUAL DE SEGURIDAD C.CH.C. FILIALES

31 de diciembre de 2015 y 2014

Nota 38 - Pasivos Devengados.....	115
Nota 39 - Pasivos Incluidos en Grupos de Activos Clasificados como Mantenidos para la Venta	115
Nota 40 - Fondo de Contingencia.....	116
Nota 41 - Otras Reservas.....	117
Nota 42 - Intereses, Reajustes y Multas por Cotizaciones.....	117
Nota 43 - Rentas de Inversiones.....	118
Nota 44 - Ventas de Servicios Médicos a Terceros y Costo de Prestaciones Médicas a Terceros.....	119
Nota 45 - Subsidios.....	123
Nota 46 - Indemnizaciones.....	124
Nota 47 - Pensiones.....	125
Nota 48 - Prestaciones Médicas.....	126
Nota 49 - Prestaciones Preventivas de Riesgos.....	128
Nota 50 - Funciones Técnicas.....	131
Nota 51 - Gastos de Administración.....	132
Nota 52 - Estipendios del Directorio	133
Nota 53 - Perdidas por Deterioro (Reversiones).....	134
Nota 54 - Otros Ingresos y otros Egresos	135
Nota 55 - Diferencia de Cambio y otras Unidades de Reajuste	136
Nota 56 - Otros Ingresos Percibidos - otros Egresos Efectuados	136
Nota 57 - Otras Fuentes de Financiamiento - otros Desembolsos por Financiamiento.....	137
Nota 58 - Otros Ingresos de Inversión - otros Desembolsos de Inversión	137
Nota 59 - Contingencias.....	138
Nota 60 - Compromisos	138
Nota 61 - Combinaciones de Negocios	138
Nota 62 - Transacciones con partes relacionadas.....	139
Nota 63 - Negocios Conjuntos.....	143
Nota 64 - Sanciones.....	144
Nota 65 - Hechos Posteriores	147
Nota 66 - Hechos Relevantes	147
Nota 67 - Reexpresion	149
Anexo - Análisis Razonado de los Estados Financieros	149

M\$: Cifras expresadas en miles de pesos chilenos

UF: Cifras expresadas en unidades de fomento

Informe del Auditor Independiente

Señores
Partícipes y Directores
Mutual de Seguridad C.Ch.C. y Filiales

Hemos efectuado una auditoría a los estados financieros consolidados adjuntos de Mutual de Seguridad C.Ch.C. y Filiales, que comprenden el estado de situación financiera consolidado al 31 de diciembre de 2015 y los correspondientes estados consolidados de resultados integrales, de cambios en el patrimonio y de flujos de efectivo por el año terminado en esa fecha y las correspondientes notas a los estados financieros consolidados.

Responsabilidad de la Administración por los estados financieros consolidados

La Administración es responsable por la preparación y presentación razonable de estos estados financieros consolidados de acuerdo con Normas e Instrucciones impartidas por la Superintendencia de Seguridad Social. Esta responsabilidad incluye el diseño, implementación y mantención de un control interno pertinente para la preparación y presentación razonable de estados financieros consolidados que estén exentos de representaciones incorrectas significativas, ya sea debido a fraude o error.

Responsabilidad del auditor

Nuestra responsabilidad consiste en expresar una opinión sobre estos estados financieros consolidados a base de nuestra auditoría. No hemos auditado los estados financieros de la coligada Sociedad Inmobiliaria Clínicas Regionales S.A., los cuales muestran activos totales por M\$104.802.832 al 31 de diciembre de 2015 e ingresos totales por M\$67.143.819, por el año terminado en esa fecha. Aquellos estados financieros fueron examinados por otros auditores, cuyo informe nos ha sido proporcionado, y nuestra opinión aquí expresada en lo que se refiere a los montos incluidos de la Sociedad Inmobiliaria Clínicas Regionales S.A., se basa únicamente en el informe de esos otros auditores. Efectuamos nuestra auditoría de acuerdo con normas de auditoría generalmente aceptadas en Chile. Tales normas requieren que planifiquemos y realicemos nuestro trabajo con el objeto de lograr un razonable grado de seguridad que los estados financieros consolidados están exentos de representaciones incorrectas significativas.

Una auditoría comprende efectuar procedimientos para obtener evidencia de auditoría sobre los montos y revelaciones en los estados financieros consolidados. Los procedimientos seleccionados dependen del juicio del auditor, incluyendo la evaluación de los riesgos de representaciones incorrectas significativas de los estados financieros consolidados, ya sea debido a fraude o error. Al efectuar estas evaluaciones de los riesgos, el auditor considera el control interno pertinente para la preparación y presentación razonable de los estados financieros consolidados de la entidad con el objeto de diseñar procedimientos de auditoría que sean apropiados en las circunstancias, pero sin el propósito de expresar una opinión sobre la efectividad del control interno de la entidad. En consecuencia, no expresamos tal tipo de opinión. Una auditoría incluye, también, evaluar lo apropiadas que son las políticas de contabilidad utilizadas y la razonabilidad de las estimaciones contables significativas efectuadas por la Administración, así como una evaluación de la presentación general de los estados financieros consolidados.

Consideramos que la evidencia de auditoría que hemos obtenido es suficiente y apropiada para proporcionarnos una base para nuestra opinión de auditoría.

Opinión

En nuestra opinión, basados en nuestra auditoría y en el informe de los otros auditores, los mencionados estados financieros consolidados presentan razonablemente, en todos sus aspectos significativos, la situación financiera de Mutual de Seguridad C.Ch.C. y Filiales al 31 de diciembre de 2015 y los resultados de sus operaciones y los flujos de efectivo por el año terminado en esa fecha de acuerdo con Normas Contables de la Superintendencia de Seguridad Social.

Énfasis en otro asunto “Reconstitución de los estados financieros consolidados al 31 de diciembre de 2014”

Los estados financieros consolidados de Mutual de Seguridad Cámara Chilena de la Construcción al 31 de diciembre de 2014 y 1 de enero de 2014, antes de los ajustes de re-expresión detallados en Nota 67, fueron auditados por otros auditores, cuyo informe de fecha 24 de febrero de 2015 contenía una opinión sin salvedades.

Como parte de nuestra auditoría de los estados financieros consolidados del año 2015, también auditamos los ajustes descritos en Nota 67, que fueron aplicados para re-expresar los estados financieros consolidados del año 2014. En nuestra opinión, tales ajustes son apropiados y han sido aplicados correctamente. No fuimos contratados para auditar, revisar o aplicar cualquier procedimiento sobre los estados financieros consolidados del año 2014 de Mutual de Seguridad Cámara Chilena de la Construcción fuera de los ajustes y, en consecuencia, no expresamos una opinión ni cualquier otro tipo de seguridad sobre los estados financieros consolidados del año 2014 tomados como un todo.

Otros asuntos - Análisis razonado

Nuestra auditoría fue efectuada con el propósito de emitir una opinión sobre la razonabilidad de los estados financieros consolidados tomados como un todo. El análisis razonado se presenta como un análisis adicional y no es una parte requerida de los estados financieros consolidados. Tal información no ha sido sometida a los procedimientos de auditoría aplicados en la auditoría de los estados financieros consolidados y, en consecuencia, no expresamos una opinión ni tampoco proporcionamos cualquier seguridad sobre éste.



Héctor Delgado Ñ.

EY LTDA.

Santiago, 3 de marzo de 2016

Estados Financieros Consolidados

MUTUAL DE SEGURIDAD C.CH.C. Y FILIALES

31 de diciembre de 2015 y 2014

MUTUAL DE SEGURIDAD C.CH.C. Y FILIALES

Estados de Situación Financiera Consolidados

31 de diciembre de 2015, 2014 y al 1 de enero de 2014

CODIGO	ACTIVOS	Nota	31-12-2015 M\$	Re-expresado 31-12-2014 M\$	Re-expresado 01-01-2014 M\$
Activo Corriente					
11010	Efectivo y efectivo equivalente	(6)	12.889.635	8.069.003	24.791.489
11020	Activos financieros a costo amortizado	(7)	28.378.720	20.899.568	21.001.641
11030	Activos financieros a valor razonable con cambios en resultado	(8)	51.472.121	56.805.031	72.478.363
11040	Otros activos financieros	(9)	-	-	-
11050	Deudores previsionales, neto	(11)	25.352.213	22.991.436	21.883.928
11060	Aportes legales por cobrar, neto	(12)	1.663.216	1.143.924	687.729
11070	Deudores por venta servicios a terceros, neto	(13)	15.850.044	17.930.846	13.548.929
11080	Cuentas por cobrar a entidades relacionadas	(14)	92.444	1.125.650	368.273
11090	Otras cuentas por cobrar, neto	(15)	4.378.861	4.620.517	9.880.766
11100	Inventarios	(16)	2.193.835	2.128.734	2.129.512
11110	Activos de cobertura	(17)	-	339.590	215.859
11120	Gastos pagados por anticipado	(19)	355.244	274.074	736.876
11130	Activos por impuestos corrientes	(20)	2.674.183	2.124.852	2.711.835
11140	Otros activos corrientes	(21)	1.523.318	2.798.772	1.480.058
11200	Total activos corrientes en operación		146.823.834	141.251.997	171.915.258
11300	Activos no corrientes y grupos en desapropiación clasificados como mantenidos para la venta	(22)	-	-	-
11000	Total activo corriente		146.823.834	141.251.997	171.915.258
Activo no Corriente					
12010	Activos financieros a costo amortizado	(7)	159.009.627	132.336.920	84.985.253
12020	Otros activos financieros	(9)	-	-	-
12030	Deudores previsionales, neto	(11)	4.010.582	4.105.018	3.137.364
12040	Deudores por venta de servicios a terceros, neto	(13)	776.668	2.069.287	1.970.931
12050	Cuentas por cobrar a entidades relacionadas	(14)	-	-	-
12060	Otras cuentas por cobrar, neto	(15)	-	-	-
12070	Inversiones en asociadas y en negocios conjuntos contabilizadas por el método de la participación	(23)	23.632.656	19.191.050	18.206.042
12080	Otras inversiones contabilizadas por el método de la Participación	(24)	11.457.585	11.436.148	12.809.466
12090	Activos de cobertura	(17)	-	-	306.569
12100	Intangibles, neto	(25)	6.146.500	4.901.015	2.774.105
12110	Propiedades, plantas y equipos, neto	(26)	138.837.194	138.628.847	127.467.882
12120	Propiedades de inversión	(27)	-	-	-
12130	Gastos pagados por anticipado	(19)	-	-	-
12140	Activos por impuestos diferidos	(34)	145.065	204.911	136.390
12150	Otros activos no corrientes	(21)	1.279.659	1.930.726	3.566.227
12000	Total activo no corriente		345.295.536	314.803.922	255.360.229
10000	Total Activos		492.119.370	456.055.919	427.275.487

Las notas adjuntas número 1 a la 67 forman parte integral de estos estados financieros consolidados

MUTUAL DE SEGURIDAD C.CH.C. Y FILIALES

Estados de Situación Financiera Consolidados

31 de diciembre de 2015, 2014 y 1 de enero de 2014

CODIGO	PASIVOS Y PATRIMONIO NETO	Nota	31-12-2015	Re-expresado	Re-expresado
			M\$	31-12-2014	01-01-2014
			M\$	M\$	M\$
Pasivos					
Pasivo Corriente					
21010	Pasivos financieros corrientes	(28)	284.777	2.935.373	4.210.760
21020	Prestaciones por pagar	(29)	12.470.758	9.129.829	6.205.768
21030	Acreedores comerciales y otras cuentas por pagar	(30)	8.018.877	7.424.768	6.783.685
21040	Cuentas por pagar a entidades relacionadas	(31)	1.965.844	2.060.374	1.502.259
21050	Capitales representativos de pensiones vigentes	(32)	7.064.670	3.672.429	3.662.134
21060	Reserva por prestaciones medicas por otorgar	(32)	3.149.676	3.149.676	3.149.676
21070	Reserva por subsidios por pagar	(32)	1.800.645	1.800.645	1.800.645
21080	Reserva por indemnizaciones por pagar	(32)	822.083	822.083	822.083
21090	Reserva adicional por insuficiencia de pasivos	(32)	-	-	-
21100	Reserva de siniestros ocurridos y no reportados (IBNR)	(32)	1.708.703	1.133.471	1.459.067
21110	Provisiones	(33)	23.195.168	17.396.398	20.037.409
21120	Retenciones, obligaciones previsionales e impuestos	(33)	4.472.078	3.604.289	2.632.188
21130	Impuestos por pagar	(34)	-	-	-
21140	Obligación post empleo y otros beneficios	(35)	603.019	513.232	427.486
21150	Pasivos de cobertura	(17)	-	339.590	215.859
21160	Otros pasivos corrientes	(36)	6.729	6.729	6.729
21170	Ingresos diferidos	(37)	-	-	-
21180	Pasivos devengados	(38)	6.294.627	5.689.924	5.214.940
21200	Subtotal pasivos corrientes		<u>71.857.654</u>	<u>59.678.810</u>	<u>58.130.688</u>
21300	Pasivos incluidos en grupos de activos clasificados como mantenidos para la venta	(39)			-
21000	Total pasivo corriente		<u>71.857.654</u>	<u>59.678.810</u>	<u>58.130.688</u>
Pasivo no Corriente					
22010	Pasivos financieros no corrientes	(28)	1.768.426	1.271.790	3.295.118
22020	Acreedores comerciales y otras cuentas por pagar	(30)	1.028.458	1.428.029	909.650
22030	Obligación por beneficios post empleo y otros beneficios	(35)	5.472.032	4.655.755	3.919.893
22040	Cuentas por pagar a entidades relacionadas	(31)	-	-	-
22050	Capitales representativos de pensiones vigentes	(32)	179.805.706	160.126.421	134.714.029
22060	Reserva por prestaciones médicas por otorgar	(32)	603.266	563.920	454.072
22070	Reserva por subsidios por pagar	(32)	278.212	323.122	3.609
22080	Reserva por indemnizaciones por pagar	(32)	373.513	269.004	38.737
22090	Reserva de siniestros ocurridos y no reportados (IBNR)	(32)	213.492	213.492	213.492
22100	Reserva adicional por insuficiencia de pasivos	(32)	-	-	-
22110	Pasivos de cobertura	(17)	-	-	306.569
22120	Pasivos por impuestos diferidos	(34)	8.678	-	-
22130	Otros pasivos no corrientes	(36)	94.400	99.983	105.567
22000	Total pasivo no corriente		<u>189.646.183</u>	<u>168.951.516</u>	<u>143.960.736</u>
Patrimonio Neto					
23010	Fondos acumulados		178.236.456	178.631.948	181.516.172
23020	Fondo de reserva eventualidades		5.720.028	5.251.465	4.804.265
23030	Fondo de contingencia	(40)	29.198.985	27.497.621	22.376.930
23040	Fondo de reservas de pensiones adicional		8.563.428	8.143.104	3.795.090
23050	Otras reservas	(41)	-	-	-
23060	Excedente (déficit) del ejercicio		8.631.616	7.498.984	12.446.061
23100	Total patrimonio		<u>230.350.513</u>	<u>227.023.122</u>	<u>224.938.518</u>
23110	Participación no controladora		<u>265.020</u>	<u>402.471</u>	<u>245.545</u>
23000	Total patrimonio neto		<u>230.615.533</u>	<u>227.425.593</u>	<u>225.184.063</u>
20000	Total Pasivos y Patrimonio Neto		<u>492.119.370</u>	<u>456.055.919</u>	<u>427.275.487</u>

Las notas adjuntas número 1 a la 67 forman parte integral de estos estados financieros consolidados

MUTUAL DE SEGURIDAD C.CH.C. Y FILIALES

Estados Consolidados de Resultados Integrales

Por los años terminados al 31 de diciembre de 2015 y 2014

CODIGO		Nota	31-12-2015 M\$	Re-expresado 31-12-2014 M\$
41010	Ingresos por cotización básica		138.414.792	128.199.144
41020	Ingresos por cotización adicional		104.189.789	97.956.413
41030	Ingresos por cotización extraordinaria		7.739.893	7.134.210
41040	Intereses, reajustes y multas por cotizaciones	(42)	3.054.423	2.776.513
41050	Rentas de inversiones financieras que respaldan reservas	(43)	5.632.783	4.583.031
41060	Ventas de servicios médicos a terceros	(44)	39.547.925	38.028.411
41070	Otros ingresos ordinarios	(54)	11.288.533	15.337.599
41000	Total ingresos ordinarios		309.868.138	294.015.321
42010	Subsidios	(45)	(35.174.949)	(34.139.085)
42020	Indemnizaciones	(46)	(4.157.662)	(3.247.468)
42030	Pensiones	(47)	(18.346.615)	(16.404.249)
42040	Prestaciones médicas	(48)	(113.271.682)	(104.561.534)
42050	Prestaciones preventivas de riesgos	(49)	(47.771.500)	(45.050.090)
42060	Funciones técnicas	(50)	(5.075.589)	(4.313.615)
42070	Variación de los capitales representativos de pensiones vigentes		(18.031.213)	(20.367.440)
42080	Variación de la reserva por prestaciones médicas por otorgar		(39.347)	(109.847)
42090	Variación de la reserva por subsidios por pagar		44.911	(319.514)
42100	Variación de la reserva por indemnizaciones por pagar		(104.509)	(230.267)
42110	Variación de la reserva por siniestros ocurridos y no reportados		(575.232)	325.596
42120	Variación de la reserva adicional por insuficiencia de pasivos			-
42130	Costo de prestaciones médicas a terceros	(44)	(39.547.925)	(38.028.411)
42140	Pérdidas en inversiones financieras que respaldan reservas	(43)	(203.130)	(121.453)
42150	Gastos de administración	(51)	(24.229.026)	(23.446.507)
42160	Perdida por deterioro (reversiones), neta	(53)	(4.126.697)	(3.678.215)
42170	Otros egresos ordinarios	(54)	(2.732.267)	(8.000.134)
42000	Total egresos ordinarios		(313.342.432)	(301.692.233)
43000	Margen bruto		(3.474.294)	(7.676.912)
44010	Ingresos de inversiones inmobiliarias		210.644	579.227
44020	Rentas de otras inversiones	(43)	4.195.246	7.530.155
44030	Pérdida en inversiones inmobiliarias		-	-
44040	Pérdidas en otras inversiones	(43)	(2.980.653)	(2.699.002)
44050	Participación en utilidad (pérdida) de asociadas y de negocios		-	-
	Conjuntos contabilizadas por el método de la participación	(23)(24)	389.868	(342.624)
44060	Otros ingresos	(54)	2.841.498	1.269.304
44070	Otros egresos	(54)	(816.133)	(1.098.539)
44080	Diferencias de cambio	(55)	228.875	56.538
44090	Utilidad (pérdida) por unidades de reajustes	(55)	8.328.550	9.854.750
44000	Resultado antes de impuestos		8.923.601	7.472.897
45010	Utilidad (pérdida) por operaciones discontinuadas		-	-
45020	(Gastos) ingresos por impuesto a la renta	(34)	(386.820)	(29.446)
46000	Excedente (déficit) del ejercicio		8.536.781	7.443.451
47010	Utilidad (pérdida) atribuible a tenedores de instrumentos de participación en el patrimonio neto de la controladoras		8.631.616	7.498.984
47020	Utilidad (pérdida) de participaciones no controladoras		(94.835)	(55.533)
47000	Excedente (déficit) del ejercicio		8.536.781	7.443.451
48010	Revalorización de propiedades, planta y equipo		-	-
48020	Activos financieros a valor razonable con cambios en resultados		-	-
48030	Cobertura de flujo de caja		-	-
48040	Ajustes de conversión		-	-
48050	Ajustes de coligadas o asociadas		-	-
48060	Utilidad (pérdida) actuariales definidas como beneficios de planes de post empleo	(35)	(399.477)	(392.229)
48070	Impuestos diferidos	(34)	-	-
48000	Total otros ingresos y gastos integrales		(399.477)	(392.229)
49000	Total resultado integral		8.137.304	7.051.222

Las notas adjuntas número 1 a la 67 forman parte integral de estos estados financieros consolidados

MUTUAL DE SEGURIDAD C.CH.C. Y FILIALES

Estados Consolidados de Cambios en el Patrimonio Neto

31 de diciembre de 2015 y 2014

	Valoración de Reservas				Cuentas de Valoración			Fondos Acumulados					Total
	Fondo de Reserva de Eventualidades	Fondo de contingencia	Fondo de reversa de pensiones adicional	Otras Reservas	Ajustes de Inv. a valor razonable	Ajustes acumulados por diferencia de conversión	Excedente (déficit) de ejercicios anteriores	Excedente (déficit) del ejercicio	Resultados en evaluación de propiedades	Resultados en cobertura de flujos de caja	Otros resultados integrales no controladoras	Participaciones no controladoras	
	M\$	M\$	M\$	M\$	M\$	M\$	M\$	M\$	M\$	M\$	M\$	M\$	
Saldo inicial al 01.01.2015	5.251.465	27.497.621	8.143.104				178.631.948	7.498.984				402.471	227.425.593
Utilidad del ejercicio 2014							7.498.984	(7.498.984)					-
Incremento (decremento) resultado comb de negocios	-	-	-	-	-	-	-	-	-	-	-	-	-
Resultado de gastos e ingresos integrales	-	-	-	-	-	-	-	-	-	-	-	-	-
Dividendos	-	-	-	-	-	-	-	-	-	-	-	-	-
Ajustes anual del fondo de reserva de eventualidades	468.563	-	-	-	-	-	(468.563)	-	-	-	-	-	-
Ingreso por cotización extraordinaria del 0,05%	-	-	-	-	-	-	-	-	-	-	-	-	-
Diferencia positiva del GPE menos GAP	-	1.701.364	-	-	-	-	(16.349.240)	-	-	-	-	-	(14.647.876)
0,25% del ingreso por cotización	-	-	-	-	-	-	(614.251)	-	-	-	-	-	(614.251)
Recursos del FC que exceden el límite del 100%	-	-	-	-	-	-	20.155.596	-	-	-	-	-	20.155.596
Gasto en pensiones y otros beneficios con cargo FC	-	-	-	-	-	-	-	-	-	-	-	-	-
Recalculo nuevas vidas útiles Activo fijo	-	-	-	-	-	-	-	-	-	-	-	-	-
Otros cargos (abonos) al FC	-	-	-	-	-	-	-	-	-	-	-	-	-
Aportes al fondo de reserva de pensiones adicional	-	-	420.324	-	-	-	(420.324)	-	-	-	-	-	-
Variaciones Patrimoniales (VPP)							135.378						135.378
Recuperación de deuda castigada							59						59
Indemnización años de servicio (IAS)	-	-	-	-	-	-	(399.477)	-	-	-	-	-	(399.477)
Aplicación fondo contingencia	-	-	-	-	-	-	(4.893.340)	-	-	-	-	-	(4.893.340)
Otras variaciones patrimoniales	-	-	-	-	-	-	-	-	-	-	-	(42.616)	(42.616)
Reservas beneficios económicos según circular 2897	-	-	-	-	-	-	(5.040.314)	-	-	-	-	-	(5.040.314)
Excedente (déficit) del ejercicio	-	-	-	-	-	-	-	8.631.616	-	-	-	(94.835)	8.536.781
Saldo final al 31.12.2015	5.720.028	29.198.985	8.563.428				178.236.456	8.631.616				265.020	230.615.533

Las notas adjuntas número 1 a la 67 forman parte integral de estos estados financieros consolidados

MUTUAL DE SEGURIDAD C.CH.C. Y FILIALES

Estados Consolidados de Cambios en el Patrimonio Neto

31 de diciembre de 2015 y 2014

	Valoración de Reservas				Cuentas de Valoración		Fondos Acumulados						Total
	Fondo de Reserva Eventualidades	Fondo de Contingencias	Fondo de Reversa de Pensiones Adicional	Otras Reservas	Ajustes de Inv. a Valor Razonable	Ajustes Acumulado por Diferencia de Conversión	Excedente (Déficit) de Ejercicios Anteriores	Excedente (Déficit) de Ejercicios	Resultados en Valuación de Propiedades	Resultados en Cobertura de Flujos de Caja	Otros Resultados Integrales	Participaciones no Controladoras	
	M\$	M\$	M\$	M\$	M\$	M\$	M\$	M\$	M\$	M\$	M\$	M\$	
Saldo inicial al 01.01.2014	4.804.265	22.376.930	3.795.090	-	-	-	191.264.632	12.446.061	-	-	-	245.545	234.932.523
Ajustes de períodos anteriores (presentación)	-	-	-	-	-	-	12.446.061	(12.446.061)	-	-	-	-	-
Errores período ant. que afectan al patrimonio neto	-	-	-	-	-	-	-	-	-	-	-	-	-
Ajuste por reexpresión al 01-01-2014	-	-	-	-	-	-	(9.748.460)	-	-	-	-	-	(9.748.460)
Saldo inicial al 01.01.2014 re-expresado	4.804.265	22.376.930	3.795.090	-	-	-	193.962.233	-	-	-	-	245.545	225.184.063
Cambio política contable que afectan el patrimonio neto (*)							667.823						667.823
Incremento (decremento) resultado combinación de negocios	-	-	-	-	-	-	-	-	-	-	-	-	-
Resultado de gastos e ingresos integrales	-	-	-	-	-	-	-	-	-	-	-	-	-
Dividendos	-	-	-	-	-	-	-	-	-	-	-	-	-
Variaciones Patrimoniales (VPP)	-	-	-	-	-	-	(908.114)	-	-	-	-	-	(908.114)
Recuperación de deuda castigada	-	-	-	-	-	-	800	-	-	-	-	-	800
Ajustes anual del fondo de reserva de eventualidades	447.200	-	-	-	-	-	(447.200)	-	-	-	-	-	-
Ingreso por cotización extraordinaria del 0,05%	-	-	-	-	-	-	-	-	-	-	-	-	-
Diferencia positiva del GPE menos GAP 0,25% del ingreso por cotización	-	5.120.691	-	-	-	-	(22.283.199)	-	-	-	-	-	(17.162.508)
Recursos del FC que exceden el límite el VAQIEP	-	-	-	-	-	-	(578.203)	-	-	-	-	-	(578.203)
Gasto en pensiones y otros beneficios con cargo FC	-	-	-	-	-	-	23.127.951	-	-	-	-	-	23.127.951
Recalculo nuevas vidas útiles Activo fijo	-	-	-	-	-	-	-	-	-	-	-	-	-
Otros cargos (abonos) al FC	-	-	-	-	-	-	-	-	-	-	-	-	-
Aportes al fondo de reserva de pensiones adicional	-	-	4.348.014	-	-	-	(4.348.014)	-	-	-	-	-	-
Indemnización años de servicio (IAS)	-	-	-	-	-	-	(392.229)	-	-	-	-	-	(392.229)
Aplicación fondo contingencia	-	-	-	-	-	-	(10.432.283)	-	-	-	-	-	(10.432.283)
Otras variaciones patrimoniales	-	-	-	-	-	-	262.383	-	-	-	-	212.459	474.842
Reservas beneficios económicos según circular 2897	-	-	-	-	-	-	-	-	-	-	-	-	-
Ajuste al 31-12-2014	-	-	-	-	-	-	-	-	-	-	-	-	-
Excedente (déficit) del ejercicio	-	-	-	-	-	-	-	-	-	-	-	(55.533)	(55.533)
Excedente (déficit) del ejercicio reexpresado	-	-	-	-	-	-	-	-	-	-	-	-	-
Disminución Excedente (déficit) del ejercicio	-	-	-	-	-	-	-	7.498.984	-	-	-	-	7.498.984
Saldo final al 31.12.2014	5.251.465	27.497.621	8.143.104	-	-	-	178.631.948	7.498.984	-	-	-	402.471	227.425.593

(*) Por Circular N° 3077 de fecha 19 de enero de 2015, de SUSESO, se reclasificó las inversiones de las Empresas Red Salud S.A. e ILC Internacional S.A.

La reclasificación afectó de la siguiente forma:

Patrimonio	M\$ (827.112)
Resultado	<u>M\$ 159.292</u>
Total Ajustes	M\$ (667.820)

Las notas adjuntas número 1 a la 67 forman parte integral de estos estados financieros consolidados

MUTUAL DE SEGURIDAD C.CH.C. Y FILIALES

Estados Consolidados de Flujos de Efectivo (Método Directo)

Por los años terminados al 31 de diciembre de 2015 y 2014

CODIGO	Nota	31-12-2015 M\$	31-12-2014 M\$
91110	Recaudación por cotización básica	136.998.326	127.534.639
91120	Recaudación por cotización adicional	103.245.478	100.256.987
91130	Recaudación por cotización extraordinaria	7.368.167	6.831.825
91140	Recaudación por intereses, reajustes y multas por cotizaciones	3.054.423	2.383.204
91150	Rentas de inversiones financieras	6.899.900	7.299.054
91160	Recaudación por ventas de servicios a terceros	47.075.984	32.092.383
91170	Otros ingresos percibidos	(56) 5.536.698	9.259.849
91100	Total ingresos de actividades de la operación	310.178.976	285.657.941
91510	Egresos por pago de subsidios	(35.496.195)	(33.871.435)
91520	Egresos por pago de indemnizaciones	(4.157.662)	(3.247.468)
91530	Egresos por pago de pensiones	(18.034.375)	(16.576.668)
91540	Egresos por prestaciones médicas	(87.830.039)	(96.689.152)
91550	Egresos por prestaciones preventivas de riesgos	(40.364.333)	(44.720.795)
91560	Egresos por funciones técnicas	(4.267.914)	(4.217.263)
91570	Egresos por prestaciones médicas a terceros	(38.200.937)	(36.718.189)
91580	Egresos por administración	(12.538.571)	(17.715.358)
91590	Gastos financieros	(404.144)	(1.287.250)
91600	Otros egresos efectuados	(56) (2.495.746)	(4.826.613)
91610	Impuesto al valor agregado y otros similares pagados	(11.196.883)	(9.816.372)
91500	Total egresos de actividades de la operación	(254.986.799)	(269.686.563)
91000	Flujo neto positivo (negativo) originado por actividades de la operación	55.192.177	15.971.378
92110	Obtención de préstamos	-	1.044.331
92120	Otras fuentes de financiamiento	(57) -	547.143
92100	Total ingresos de actividades de financiamiento	-	1.591.474
92510	Pago de préstamos (menos)	(2.014.050)	(3.708.124)
92520	Otros desembolsos por financiamiento (menos)	(57) -	(755.857)
92500	Total egresos de actividades de financiamiento	(2.014.050)	(4.463.981)
92000	Flujo neto positivo (negativo) originado por actividades de financiamiento	(2.014.050)	(2.872.507)
93110	Ventas de propiedades, planta y equipo	1.364.696	3.202.449
93120	Venta de propiedades de inversión	-	-
93130	Ventas de participaciones en asociadas contabilizadas por el método de la participación	-	-
93140	Ventas de inversiones financieras que respaldan reservas	-	-
93150	Ventas de otros instrumentos financieros	-	-
93160	Otros ingresos percibidos	(58) -	-
93100	Total ingresos de actividades de inversión	1.364.696	3.202.449
93510	Inversiones en propiedades planta y equipos	(11.425.188)	(19.221.692)
93520	Pago de intereses capitalizados	-	-
93530	Inversiones en participación en asociadas y en negocios conjuntos contabilizados por el método de la participación	(3.648.500)	-
93540	Inversiones en activos financieros que respaldan reservas	(34.558.928)	(47.816.328)
93550	Inversiones en otros activos financieros	(318.449)	33.936.876
93560	Otros desembolsos de inversión	-	27.113
93500	Total egresos de actividades de inversión	(49.951.065)	(33.074.031)
93000	Flujo neto positivo (negativo) originado por actividades de inversión	(48.586.369)	(29.871.582)
94000	Flujo neto total positivo (negativo) del ejercicio	4.591.758	(16.772.711)
94500	Efecto de las variaciones de los tipos de cambio	228.875	49.622
95000	Variación neta del efectivo y efectivo equivalente	4.820.633	(16.723.089)
95500	Saldo inicial del efectivo y efectivo equivalente	8.069.002	24.792.091
96000	Saldo final del efectivo y efectivo equivalente	12.889.635	8.069.002

Las notas adjuntas número 1 a la 67 forman parte integral de estos estados financieros consolidados

MUTUAL DE SEGURIDAD C.CH.C. Y FILIALES

Notas a los Estados Financieros

31 de diciembre de 2015 y 2014

Nota 1 - Información General

a) Constitución y objetivo de la Institución

Mutual de Seguridad de la Cámara Chilena de la Construcción, en adelante "Mutual", obtuvo su personería jurídica mediante el Decreto Supremo N°3026, de 18 de octubre de 1963, del Ministerio de Justicia, mismo Decreto que aprobó sus Estatutos.

La Mutual es una corporación de derecho privado regida por las normas contenidas en el Título XXXIII del Código Civil y tiene por objeto administrar, sin fines de lucro, el Seguro Social Obligatorio contra Riesgos de Accidentes del Trabajo y Enfermedades Profesionales y de otros aspectos relacionados con la salud de los trabajadores que presten servicios a las entidades empleadoras adherentes, y el mismo seguro respecto de otras personas que, en virtud de autorización legal, puedan cubrir sus riesgos profesionales en la Mutual, de acuerdo con las disposiciones de la Ley N°16.744 y su reglamentación complementaria.

Las actividades de la Mutual son fiscalizadas por la Superintendencia de Seguridad Social, según lo establece el Artículo 20 del Decreto Supremo N°285, de 26 de febrero de 1969, del Ministerio del Trabajo y Previsión Social.

Su sede corporativa se encuentra ubicada en Avenida Libertador Bernardo O'Higgins N°4850, pisos 12 al 20, Estación Central.

b) Gobierno corporativo

Mutual de Seguridad de la Cámara Chilena de la Construcción ha asumido el desafío de adherir a prácticas de Gobierno Corporativo para alcanzar mejoras en la gestión, en la estrategia corporativa, poner foco en la creación de valor a largo plazo, en general contribuir a un mejor desempeño, con menor costo de capital y en definitiva una mayor valoración de la organización, lograr agilidad en la gestión y una mayor valoración de la Mutual, agregando así un elemento adicional a nuestras acciones orientadas a alcanzar nuestros propósitos corporativos, cumplir con nuestra Misión y con el compromiso y la responsabilidad.

Para materializar este desafío, el Directorio de Mutual cuenta con los siguientes Comités que le apoyan en llevar adelante un adecuado Gobierno Corporativo:

- **Comité de Estrategia**

Tiene por propósito orientar al Directorio y supervisar a la Administración Superior respecto a la Planificación Estratégica, el avance de su implementación y el desarrollo y revisión de las políticas de Gobierno Corporativo.

- **Comité de Auditoría**

Creado con el cometido de asistir al Directorio en sus funciones de vigilancia y control sobre la información financiera, independencia del auditor externo y lo adecuado del control interno y de la gestión de riesgos empresariales, poniendo énfasis tanto en aspectos de cumplimiento legal y normativo, como éticos.

MUTUAL DE SEGURIDAD C.CH.C. Y FILIALES

Notas a los Estados Financieros

31 de diciembre de 2015 y 2014

Nota 1 - Información General (continuación)

b) Gobierno corporativo (continuación)

- **Comité de Riesgos**
Su objetivo es apoyar al Directorio en lo relativo a la gestión de riesgos de la organización. Esto es el adecuado proceso de identificación, análisis, evaluación, mitigación e información de los principales riesgos (Estratégicos, Financieros y Operacionales) de Mutual de Seguridad de cara al cumplimiento de los objetivos establecidos
- **Comité de Capital Humano**
Tiene por propósito orientar y supervisar a la Administración Superior, en el adecuado manejo de los aspectos de gestión de personas en la Mutual, para asegurar la correcta aplicación de las políticas generales establecidas.
- **Comité de Cultura de Seguridad**
Tiene como objetivo orientar al Directorio y supervisar a la Administración Superior, respecto a los esfuerzos que se realizan por desarrollar Cultura de Seguridad en Chile.

c) Administración

La administración y dirección de Mutual está a cargo de un Directorio Paritario compuesto de seis miembros titulares; tres en representación de los adherentes y tres en representación de los trabajadores afiliados. Este Directorio es proclamado en Junta General Ordinaria de Adherentes.

Nota 2 - Bases de Presentación de los Estados Financieros y Políticas Contables Aplicadas

2.1) Bases de preparación

Los presentes estados financieros de Mutual de Seguridad de la Cámara Chilena de la Construcción terminados al 31 de diciembre de 2015 y 2014, han sido preparados de acuerdo con Normas Internacionales de contabilidad y de Información Financiera (IAS e IFRS) y con las normas e instrucciones impartidas por la Superintendencia de Seguridad Social, las que primarán sobre las IFRS en caso de existir discrepancias.

Las notas a los estados financieros contienen información adicional a la presentada en los estados de situación financiera, resultados integrales, cambios en el patrimonio neto y flujos de efectivo.

Los estados financieros han sido preparados para reflejar la situación financiera individual de la Mutual de Seguridad de la Cámara Chilena de la Construcción, a base de los criterios definidos en las Circular N°2695 de la Superintendencia de Seguridad Social, antes de proceder a la consolidación línea a línea, de los estados financieros de las filiales detalladas en Nota 23 a los estados financieros. En consecuencia, para su adecuada interpretación, estos estados financieros deben ser leídos y analizados en conjunto con los estados financieros consolidados de la Mutual de Seguridad de la Cámara Chilena de la Construcción y filiales.

MUTUAL DE SEGURIDAD C.CH.C. Y FILIALES

Notas a los Estados Financieros

31 de diciembre de 2015 y 2014

Nota 2 - Bases de Presentación de los Estados Financieros y Políticas Contables Aplicadas (continuación)

2.1) Bases de preparación (continuación)

El Directorio de Mutual ha tomado conocimiento de la información contenida en estos estados financieros, y se declara responsable de la veracidad de la información incorporada en los mismos, y de la aplicación de los principios y criterios incluidos en las IFRS. Los presentes estados financieros fueron aprobados por el Directorio en sesión celebrada con fecha 03 de Marzo de 2016.

Los presentes estados financieros cubren los siguientes períodos:

- Estados de situación financiera consolidados al 31 de diciembre de 2015 y 2014, y al 1 de enero de 2014.
- Estados consolidados de resultados integrales por los años terminados al 31 de diciembre de 2015 y 2014.
- Estados consolidados de cambios en el patrimonio neto por los años terminados al 31 de diciembre de 2015 y 2014.
- Estados consolidados de flujos de efectivo directo por los años terminados al 31 de diciembre de 2015 y 2014.

La preparación de los estados financieros conforme a las IFRS requiere el uso de ciertas estimaciones contables críticas. También exige a la Administración que ejerza su juicio en el proceso de aplicación de las políticas contables de la Mutual. En Nota 5 se revelan las áreas que implican un mayor grado de juicio o complejidad o las áreas donde las hipótesis y estimaciones son significativas para los estados financieros.

a) Normas adaptadas con anticipación por el grupo

El grupo no ha adaptado nuevas normas vigentes con anticipación.

MUTUAL DE SEGURIDAD C.CH.C. Y FILIALES

Notas a los Estados Financieros

31 de diciembre de 2015 y 2014

Nota 2 - Bases de Presentación de los Estados Financieros y Políticas Contables Aplicadas (continuación)

2.1) Bases de preparación (continuación)

b) Normas, modificaciones e interpretaciones a las normas existentes que no han entrado en vigencia, y que la Mutualidad no ha adoptado con anticipación

Nuevas NIIF	Fecha de Aplicación Obligatoria
NIIF 9, Instrumentos Financieros	Períodos anuales que comienzan en o después del 1 de enero de 2018. Se permite adopción anticipada.
NIIF 14 Cuentas Regulatorias Diferidas	Períodos anuales que comienzan en o después del 1 de enero de 2016. Se permite adopción anticipada.
NIIF 15 Ingresos de Contratos con Clientes	Períodos anuales que comienzan en o después del 1 de enero de 2017. Se permite adopción anticipada.

Enmiendas a NIIFs	Fecha de Aplicación Obligatoria
NIC 19, Beneficios a los empleados – contribuciones de empleados	Períodos anuales iniciados en o después del 1 de julio de 2014 (1 de enero de 2015). Se permite adopción anticipada.
NIIF 11, Acuerdos Conjuntos: Contabilización de Adquisiciones de Participaciones en Operaciones Conjuntas	Períodos anuales que comienzan en o después del 1 de enero de 2016. Se permite adopción anticipada.
NIC 16, Propiedad, Planta y Equipo, y NIC 38, Activos Intangibles: Clarificación de los métodos aceptables de Depreciación y Amortización.	Períodos anuales que comienzan en o después del 1 de enero de 2016. Se permite adopción anticipada.
NIIF 10, Estados Financieros Consolidados, y NIC 28, Inversiones en Asociadas y Negocios Conjuntos: Transferencia o contribución de activos entre un inversionista y su asociada o negocio conjunto.	Períodos anuales que comienzan en o después del 1 de enero de 2016. Se permite adopción anticipada.
NIC 41, Agricultura, y NIC 16, Propiedad, Planta y Equipo: Plantas que producen frutos.	Períodos anuales que comienzan en o después del 1 de enero de 2016. Se permite adopción anticipada.
NIC 27, Estados Financieros Separados, Método del Patrimonio en los Estados Financieros Separados.	Períodos anuales que comienzan en o después del 1 de enero de 2016. Se permite adopción anticipada.

Una serie de nuevas normas, modificaciones a normas e interpretaciones son aplicadas a los períodos anuales que comienzan después del 1 de enero de 2015, y no han sido aplicadas en la preparación de estos estados financieros. La Compañía no planea adoptar estas normas anticipadamente. La Administración de la Sociedad ha evaluado las normas antes señaladas y estima que estas no tendrán un impacto significativo en la confección de sus estados financieros.

MUTUAL DE SEGURIDAD C.CH.C. Y FILIALES

Notas a los Estados Financieros

31 de diciembre de 2015 y 2014

Nota 2 - Bases de Presentación de los Estados Financieros y Políticas Contables Aplicadas (continuación)

2.1) Bases de preparación (continuación)

- b) **Normas, modificaciones e interpretaciones a las normas existentes que no han entrado en vigencia, y que la Mutuality no ha adoptado con anticipación, (continuación)**

Nuevas normas e interpretaciones con aplicación efectiva a contar del 1 enero de 2014

Nuevas NIIF y en Enmiendas	Fecha de Aplicación Obligatoria
NIC 36, <i>Deterioro de Valor de Activos</i> – Revelación de Valor Recuperable para Activos No Financieros	Períodos anuales iniciados en, o después del 1 de enero de 2014.
NIC 39, <i>Instrumentos Financieros – Reconocimiento y Medición</i> – Novación de Derivados y Continuación de Contabilidad de Cobertura	Períodos anuales iniciados en, o después del 1 de enero de 2014.
NIC 27, <i>Estados Financieros Separados</i> , NIIF 10, <i>Estados Financieros Consolidados</i> y NIIF 12, <i>Revelaciones de Participaciones en Otras Entidades</i> . Todas estas modificaciones aplicables a Entidades de Inversión, estableciendo una excepción de tratamiento contable y eliminando el requerimiento de consolidación.	Períodos anuales iniciados en, o después del 1 de enero de 2014.
NIC 32, <i>Instrumentos Financieros – Presentación</i> : La Modificación se centró en cuatro principales áreas: el significado de "actualmente tiene un derecho legal de compensación", la aplicación y liquidación de la realización simultánea, la compensación de los montos de garantías y la unidad de cuenta para la aplicación de los requisitos de compensación.	Períodos anuales iniciados en, o después del 1 de enero de 2014.
Nuevas Interpretaciones	Fecha de Aplicación Obligatoria
CINIIF 21, <i>Gravámenes</i>	Períodos anuales iniciados en o después del 1 de enero de 2014. Se permite adopción anticipada.

La aplicación de estas nuevas Normas Internacionales de Información Financiera no ha tenido impacto significativo en las políticas contables de la Sociedad y en los montos reportados en estos Estados Financieros, sin embargo, podrían afectar la contabilización de futuras transacciones o acuerdos.

MUTUAL DE SEGURIDAD C.CH.C. Y FILIALES

Notas a los Estados Financieros

31 de diciembre de 2015 y 2014

Nota 2 - Bases de Presentación de los Estados Financieros y Políticas Contables Aplicadas (continuación)

2.2) Bases de consolidación

a) Filiales o subsidiarias

Son todas las entidades sobre las que Mutual tiene control que, generalmente, viene acompañado por una participación mayor al 50% de los derechos de voto. El control se logra cuando la Sociedad está expuesta, o tiene los derechos, a los rendimientos variables procedentes de su implicación en la sociedad participada y tiene la capacidad de influir en esos rendimientos a través de su poder sobre ésta. Específicamente, la Sociedad controla una participada si y sólo si tiene todo lo siguiente:

- Poder sobre la participada (es decir derechos existentes que le dan la capacidad de dirigir las actividades relevantes de la sociedad participada, es decir, las actividades que afectan de forma significativa a los rendimientos de la participada.);
- Exposición, o derecho, a rendimientos variables procedentes de su implicación en la participada; y
- Capacidad de utilizar su poder sobre la participada para influir en el importe de los rendimientos del inversor.

Cuando la Sociedad tiene menos que la mayoría de los derechos a voto de una sociedad participada, tiene el poder sobre la sociedad participada cuando estos derechos a voto son suficientes para darle en la práctica la capacidad de dirigir las actividades relevantes de la sociedad participada unilateralmente. La Sociedad considera todos los hechos y circunstancias para evaluar si los derechos a voto en una participada son suficientes para darle el poder, incluyendo:

- El número de los derechos de voto que mantiene el inversor en relación con el número y dispersión de los que mantienen otros tenedores de voto;
- Los derechos de voto potenciales mantenidos por el inversor, otros tenedores de voto u otras partes;
- Derechos que surgen de otros acuerdos contractuales; y
- Cualquier hecho y circunstancias adicionales que indiquen que el inversor tiene, o no tiene, la capacidad presente de dirigir las actividades relevantes en el momento en que esas decisiones necesiten tomarse, incluyendo los patrones de conducta de voto en reuniones de accionistas anteriores.

MUTUAL DE SEGURIDAD C.CH.C. Y FILIALES

Notas a los Estados Financieros

31 de diciembre de 2015 y 2014

Nota 2 - Bases de Presentación de los Estados Financieros y Políticas Contables Aplicadas (continuación)

2.2) Bases de consolidación (continuación)

a) Filiales o subsidiarias (continuación)

Para contabilizar la adquisición de filiales por la Mutual se utiliza el método de adquisición. El costo de adquisición es el valor razonable de los activos entregados, de los instrumentos de patrimonio emitidos y de los pasivos incurridos o asumidos en la fecha de intercambio. Los activos identificables adquiridos y los pasivos y contingencias identificables asumidos en una combinación de negocios se valoran inicialmente por su valor razonable a la fecha de adquisición, con independencia del alcance de las participaciones no controladoras. El exceso del costo de adquisición sobre el valor razonable de la participación de la Mutual en los activos netos identificables adquiridos, se reconoce como plusvalía comprada. Si el costo de adquisición es menor que el valor razonable de los activos netos de la filial adquirida, la diferencia se reconoce directamente en el estado de resultados integrales.

En el proceso de consolidación se eliminan los saldos de las transacciones intercompañías y los gastos e ingresos no realizados por transacciones entre entidades relacionadas. Las pérdidas originadas en una transacción entre partes relacionadas también se eliminan, a menos que la transacción proporcione evidencia de una pérdida por deterioro del activo transferido.

Los resultados obtenidos por estas entidades asociadas que corresponden a la Mutual conforme a su participación se incorporan, netos de su efecto tributario, en el rubro "Participación en utilidad (pérdida) de asociadas contabilizadas por el método de la participación" del estado de resultados integrales consolidados. Las pérdidas de una filial que excedan la participación de la Mutual en dicha filial son reconocidas solo en la medida que la Mutual haya incurrido en obligaciones legales o constructivas o haya realizado pagos en nombre de la filial.

Cuando es necesario para asegurar su uniformidad con las políticas adoptadas por Mutual, se modifican las políticas contables de las filiales.

En la fecha de enajenación de una filial el saldo de la plusvalía comprada atribuible, es incluido en la determinación de las utilidades y pérdidas por la venta.

De acuerdo a los requerimientos de la Circular N°2087 de la Superintendencia de Seguridad Social, las inversiones permanentes en filiales se registran en una sola línea del estado de situación financiera, a su valor patrimonial, por lo tanto, no se consolidan línea a línea. Este tratamiento no modifica el resultado neto del ejercicio ni el patrimonio.

Adicionalmente, la Circular N°2695 de la Superintendencia de Seguridad Social, hace exigible a las Mutualidades presentar estados financieros individuales y consolidados al 31 de diciembre de 2015 y 2014.

MUTUAL DE SEGURIDAD C.CH.C. Y FILIALES

Notas a los Estados Financieros

31 de diciembre de 2015 y 2014

Nota 2 - Bases de Presentación de los Estados Financieros y Políticas Contables Aplicadas (continuación)

2.2) Bases de consolidación (continuación)

a) Filiales o subsidiarias (continuación)

El siguiente es el detalle de las sociedades filiales presentadas en una sola línea del estado de situación financiera, en el rubro Inversiones en asociadas y negocios conjuntos contabilizadas por el método de la participación:

RUT	Nombre de la Entidad	Relación	Moneda Funcional	Porcentaje de Participación 31-12-2015			Porcentaje de Participación 31-12-2014		
				Directa	Ind.	Total	Directa	Ind.	Total
96.783.880-2	Mutual de Seguridad Asesorías S.A. y Filiales (*)	Filial	Peso chileno	95%	-	95%	95%	-	95%
76.129.325-7	Servicios Médicos Mutual de Seguridad SpA	Filial	Peso chileno	100%	-	100%	100%	-	100%
76.197.717-2	Inmobiliaria e Inversiones Clínica Arica S.A. y Filiales (**)	Filial	Peso chileno	86,75%	-	86,75%	85,02%	-	85,02%
96.862.290-0	Servicios de Comunicación Médica S.A.	Filial	Peso chileno	99,9%	-	99,9%	99,9%	-	99,9%

La información financiera resumida al 31-12-2015 y al 31-12-2014 de las empresas filiales incluidas en la consolidación es la siguiente:

RUT	Nombre	Saldo de Inversión al 31-12-2015 M\$	Participación %	Activos Corrientes M\$	Activos no Corrientes M\$	Total Activos M\$	Pasivos Corrientes M\$	Pasivos no Corrientes M\$	Total Pasivos M\$	Patrimonio Atribuible a la Controladora M\$	Participación no Controladora M\$	Ingresos Ordinarios M\$	Gastos Ordinarios M\$	Resultado M\$
96.783.880-2	Mutual Asesorías S.A.	1.382.083	95,00	1.817.047	485.495	2.302.542	847.718	-	2.302.542	1.425.381	29.443	8.982.308	(8.745.599)	236.709
96.862.290-0	Servicios de Comunicación Médica S.A.	949.039	99,90	1.051.574	174.238	1.225.812	267.144	8.678	1.225.812	949.990	-	1.914.509	(1.549.708)	364.801
76.129.325-7	Servicios Médicos Mutual de Seguridad SpA.	481.867	100,00	497.723	214.820	712.543	127.312	103.364	712.543	481.867	-	1.661.020	(1.512.231)	148.789
76.197.717-2	Inmobiliaria e Inversiones Clínica Arica S.A. y Filiales	534.769	86,75	1.306.405	3.076.628	4.383.033	1.813.602	1.952.983	4.383.033	521.322	95.126	4.235.005	(4.987.779)	(752.774)
Total		3.347.758		4.672.749	3.951.181	8.623.930	3.055.776	2.065.025	8.623.930	3.378.560	124.569	16.792.842	(16.795.317)	(2.475)

RUT	Nombre	Saldo de Inversión al 31-12-2014 M\$	Participación %	Activos Corrientes M\$	Activos no Corrientes M\$	Total Activos M\$	Pasivos Corrientes M\$	Pasivos no Corrientes M\$	Total Pasivos M\$	Patrimonio Atribuible a la Controladora M\$	Participación no Controladora M\$	Ingresos Ordinarios M\$	Gastos Ordinarios M\$	Resultado M\$
96.783.880-2	Mutual Asesorías S.A.	1.198.216	95,00	2.021.145	572.991	2.594.136	1.305.010	-	1.305.010	1.261.282	27.844	7.325.112	(7.322.838)	2.274
96.862.290-0	Servicios de Comunicación Médica S.A.	693.933	99,9	738.024	117.743	855.767	161.138	-	161.138	694.629	-	1.204.099	(901.072)	303.027
76.129.325-7	Servicios Médicos Mutual de Seguridad SpA.	377.715	100,0	378.954	99.853	478.807	101.092	-	101.092	377.715	-	1.079.232	(989.798)	89.434
76.197.717-2	Inmobiliaria e Inversiones Clínica Arica S.A. y Filiales	925.470	85,02	1.892.138	3.333.604	5.225.742	2.829.330	1.160.074	3.989.404	1.088.532	147.806	3.750.853	(4.136.623)	(385.770)
Total		3.195.334		5.030.261	4.124.191	9.154.452	4.396.570	1.160.074	5.556.644	3.422.158	175.650	13.359.296	(13.350.331)	8.965

MUTUAL DE SEGURIDAD C.CH.C. Y FILIALES

Notas a los Estados Financieros

31 de diciembre de 2015 y 2014

b) Entidades de consolidación indirecta

El siguiente es el detalle de las empresas filiales incluidas en la consolidación:

RUT	Nombre	Participación % Al 31.12.2015	Activos Corrientes	Activos no Corrientes	Total Activos	Pasivos Corrientes	Pasivos no Corrientes	Patrimonio atribuido a la parte controladora	Participación no Controladora	Total Pasivo y Patrimonio	Ingresos Ordinarios	Gastos Ordinarios	Resultado
			M\$	M\$	M\$	M\$	M\$	M\$	M\$	M\$	M\$	M\$	M\$
76.410.180-4	Mutual de Seguridad Capacitación SA	95,00	682.329	139.595	821.924	184.988	47.152	589.784	-	821.924	1.211.027	(1.175.014)	36.013
96.888.490-5	Biomecánica y Salud Laboral SA	98,95	15.501	-	15.501	585	-	14.916	-	15.501	277	(229)	48
96.925.650-9	Nueva Mutualidad Médica e Inmob. Arica SA (Numedin)	99,56	2.146.451	130.479	2.276.930	2.854.849	464.243	(1.042.162)	-	2.276.930	4.068.262	(4.624.046)	(555.784)
76.349.565-5	Centro de Imagenología Clínica Arica SA	60,00	605.651	183.971	789.622	389.136	-	400.486	-	789.622	411.234	(415.552)	25.682
76.211.373-2	Centro de Especialidades Médicas Clínica Arica SA	99,00	186.623	-	186.623	259.755	-	(73.132)	-	186.623	23.561	(69.891)	(46.330)
Total			3.636.555	454.045	4.090.600	3.689.313	511.395	-110.108	-	4.090.600	5.714.361	(6.284.732)	(540.371)

RUT	Nombre	Participación % Al 31.12.2014	Activos Corrientes	Activos no Corrientes	Total Activos	Pasivos Corrientes	Pasivos no Corrientes	Patrimonio atribuido a la parte controladora	Participación no Controladora	Total Pasivo y Patrimonio	Ingresos Ordinarios	Gastos Ordinarios	Resultado
			M\$	M\$	M\$	M\$	M\$	M\$	M\$	M\$	M\$	M\$	M\$
76.410.180-4	Mutual de Seguridad Capacitación SA	95,00	1.005.874	84.908	1.090.782	537.011	-	553.771	-	1.090.782	2.010.185	2.146.686	(136.501)
96.888.490-5	Biomecánica y Salud Laboral SA	98,95	15.323	-	15.323	484	-	14.839	-	15.323	-	(166.905)	166.905
96.925.650-9	Nueva Mutualidad Médica e Inmob. Arica SA (Numedin)	99,56	1.949.297	115.368	2.064.665	2.551.043	-	(486.378)	-	2.064.665	3.318.077	3.589.288	(271.211)
76.349.565-5	Centro de Imagenología Clínica Arica SA	60,00	479.076	230.721	709.797	334.993	-	374.804	-	709.797	236.339	211.535	24.804
76.211.373-2	Centro de Especialidades Médicas Clínica Arica SA	99,00	111.163	-	111.163	-	105.519	5.644	-	111.163	167.375	182.267	(14.892)
Total			3.560.733	430.997	3.991.730	3.423.531	105.519	462.680	-	3.991.730	5.731.976	5.962.871	(230.895)

c) Transacciones y participaciones no controladoras

La Mutual aplica la política de tratar las transacciones con la participación no controladora como si fueran transacciones con accionistas del Grupo. En el caso de adquisiciones de participación no controladora, la diferencia entre cualquier retribución pagada y la correspondiente participación en el valor en libros de los activos netos adquiridos de la afiliada se reconoce en el patrimonio. Las ganancias y pérdidas por bajas a favor del interés minoritario, mientras se mantenga el control, también se reconocen en el patrimonio.

MUTUAL DE SEGURIDAD C.CH.C. Y FILIALES

Notas a los Estados Financieros Consolidados

31 de diciembre de 2015 y 2014

Nota 2 - Bases de Presentación de los Estados Financieros y Políticas Contables Aplicadas (continuación)

2.2) Bases de consolidación (continuación)

c) **Negocios conjuntos**

Un negocio conjunto es un acuerdo contractual por medio del cual dos o más partes realizan una actividad económica que está sujeta a control conjunto, y normalmente involucra el establecimiento de una entidad separada en la cual cada controlador tiene una participación basada en un pacto controlador. La Mutual reconoce su participación en negocios conjuntos usando el método de participación. Los estados financieros de los negocios conjuntos en donde participa la Mutual, han sido preparados para los mismos ejercicios de reporte, usando políticas contables consistentes. Cuando es necesario para asegurar su uniformidad con las políticas adoptadas por Mutual, se modifican las políticas contables de los negocios conjuntos.

Cuando la Mutual vende activos a las sociedades que se encuentran en control conjunto, cualquier porción de la utilidad o pérdida proveniente de la transacción, es reconocida en base a la naturaleza de la transacción. Cuando la Mutual compra activos de estas sociedades, no se reconoce su porción de las utilidades del negocio conjunto sobre la transacción, hasta que se venda o realice el activo.

Mutual controla conjuntamente con la Asociación Chilena de Seguridad (ACHS) a la Sociedad Inmobiliaria Clínicas Regionales S.A.

d) **Coligadas o asociadas (otras inversiones contabilizadas por el método de la participación)**

Coligadas son todas las entidades sobre las que Mutual ejerce influencia significativa pero no tiene control que, generalmente, viene acompañado por una participación de entre un 20% y un 50% de los derechos de voto. Las inversiones en coligadas se contabilizan por el método de participación e inicialmente se reconocen por su costo. La inversión de Mutual en coligadas incluye la plusvalía neta de cualquier pérdida por deterioro acumulada identificada en la adquisición.

La participación de Mutual en las pérdidas o ganancias posteriores a la adquisición de sus coligadas se reconoce en resultados, y su cambio en la participación en los movimientos posteriores a la adquisición, se reconocen en patrimonio. Cuando la participación de Mutual en las pérdidas de una coligada es igual o superior a su participación en la misma, incluida cualquier otra cuenta a cobrar no asegurada, la Mutual no reconoce pérdidas adicionales, a no ser que haya incurrido en obligaciones o realizado pagos en nombre de la coligada.

MUTUAL DE SEGURIDAD C.CH.C. Y FILIALES

Notas a los Estados Financieros Consolidados

31 de diciembre de 2015 y 2014

Nota 2 - Bases de Presentación de los Estados Financieros y Políticas Contables Aplicadas (continuación)

2.2) Bases de consolidación (continuación)

d) Coligadas o asociadas (otras inversiones contabilizadas por el método de la participación) (continuación)

Las ganancias no realizadas por transacciones entre Mutual y sus coligadas se eliminan en función del porcentaje de participación de la Mutual en éstas. También se eliminan las pérdidas no realizadas, excepto si la transacción proporciona evidencia de pérdida por deterioro del activo que se transfiere. Cuando es necesario para asegurar su uniformidad con las políticas adoptadas por Mutual, se modifican las políticas contables de las coligadas.

2.3) Transacciones en moneda extranjera

a) Moneda de presentación y moneda funcional

Las partidas incluidas en los presentes estados financieros de la Mutual se valoran utilizando la moneda del entorno económico principal en que la entidad opera. Los estados financieros se presentan en pesos chilenos, que es la moneda funcional y de presentación de la Mutual. Toda la información presentada en pesos chilenos ha sido redondeada a la unidad de mil más cercana (M\$).

Las transacciones que se realizan en una moneda distinta a la moneda funcional se convierten a la tasa de cambio vigente a la fecha de la transacción. Los activos y pasivos monetarios expresados en monedas distintas a la funcional se convierten a las tasas de cambio de cierre. Las ganancias y pérdidas por la reconversión se incluyen en el estado de resultados integrales dentro del rubro diferencias de cambio.

Al 31 de diciembre de 2015 y 2014, los tipos de cambio de las monedas son los siguientes:

	2015	2014
	M\$	M\$
Unidades de Fomento (UF)	25.629,09	24.627,10
Dólares estadounidenses (US\$)	<u>710,16</u>	<u>606,75</u>

Las "Unidades de Fomento" (UF) son unidades de reajuste las cuales son convertidas a pesos chilenos. La variación de la tasa de cambio es registrada en el estado de resultados integrales en el ítem resultado por unidades de reajuste.

MUTUAL DE SEGURIDAD C.CH.C. Y FILIALES

Notas a los Estados Financieros Consolidados

31 de diciembre de 2015 y 2014

Nota 2 - Bases de Presentación de los Estados Financieros y Políticas Contables Aplicadas (continuación)

2.3) Transacciones en moneda extranjera (continuación)

b) Transacciones y saldos en moneda extranjera

Las transacciones en moneda extranjera se convierten a la moneda funcional utilizando los tipos de cambio vigentes en las fechas de las transacciones. Las pérdidas y ganancias que resulten de la liquidación de estas transacciones y de la conversión a los tipos de cambio de cierre de los activos y pasivos monetarios denominados en moneda extranjera, se reconocen en el estado de resultados integrales, excepto si se difieren en el patrimonio neto.

c) Entidades en el exterior

No existe.

2.4) Propiedades, planta y equipo

La Mutual aplica el modelo de costo en la valorización de sus propiedades, plantas y equipos. Para ello, con posterioridad de su reconocimiento como activo, los componentes de propiedades, plantas y equipos se contabilizan por su costo menos la depreciación acumulada y el importe acumulado de las pérdidas por deterioro del valor. El costo histórico incluye gastos que son directamente atribuibles a la adquisición del bien.

El costo de un activo incluye su precio de adquisición, todos los costos directamente relacionados con la ubicación del activo en el lugar y en las condiciones necesarias para que pueda operar de la forma prevista por la Administración y la estimación inicial de los costos de desmantelamiento, retiro o remoción parcial o total del activo, al adquirir el elemento o como consecuencia de utilizar el activo durante un determinado período. Los costos posteriores se incluyen en el valor del activo inicial o se reconocen como un activo separado, sólo cuando es probable que los beneficios económicos futuros asociados con los elementos de propiedades, planta y equipos vayan a fluir a la Mutual y el costo del elemento pueda determinarse de forma fiable. El valor del componente sustituido se da de baja contablemente. El resto de reparaciones y mantenciones se cargan en el resultado del ejercicio en el que se incurre.

Mutual deprecia los activos de propiedades, planta y equipos, excepto terrenos, desde el momento que estos bienes se encuentran en condiciones de uso, distribuyendo linealmente el costo de los mismos entre los años de vida útil estimada.

MUTUAL DE SEGURIDAD C.CH.C. Y FILIALES

Notas a los Estados Financieros Consolidados

31 de diciembre de 2015 y 2014

Nota 2 - Bases de Presentación de los Estados Financieros y Políticas Contables Aplicadas (continuación)

2.4) Propiedades, planta y equipo (continuación)

Los años de vida útil estimados, se resumen de la siguiente manera:

Activos	Vida o Tasa Mínima	Vida o Tasa Máxima
Construcción, obras de infraestructura e instalaciones	40	80
Instrumental y equipos médicos	3	8
Equipos, muebles y útiles	3	7
Vehículos y otros medios de transporte	6	6
Activos en leasing	3	4

De acuerdo con la NICCH 8 "Políticas contables, cambios en las estimaciones contables y errores" se deberá revelar la naturaleza e impacto de un cambio en una estimación contable que tenga efecto en el ejercicio o en futuros ejercicios. Estos cambios podrían afectar a las vidas útiles, los valores residuales, métodos de depreciación y costos de desmantelamiento.

La vida útil estimada al 31 de diciembre de 2014 corresponde a lo establecido en Circular N°2903 de 8 de enero de 2013.

2.5) Propiedades de inversión

Mutual de Seguridad no registra propiedades de inversión.

2.6) Activos intangibles

Programas informáticos

Las licencias para programas informáticos adquiridas, se capitalizan sobre la base de los costos en que se ha incurrido para adquirirlas y prepararlas para usar el programa específico. Estos costos se amortizan linealmente durante sus vidas útiles estimadas de hasta 4 años.

Los gastos relacionados con el desarrollo o mantenimiento de programas informáticos se reconocen como gasto cuando se incurre en ellos. Los costos directamente relacionados con la producción de programas informáticos únicos e identificables controlados por la Mutual, y que es probable que vayan a generar beneficios económicos superiores a los costos durante más de un año, se reconocen como activos intangibles. Los costos directos incluyen los gastos del personal que desarrolla los programas informáticos.

Los costos de desarrollo de programas informáticos reconocidos como activos, se amortizan linealmente durante sus vidas útiles estimadas (no superan los 6 años).

MUTUAL DE SEGURIDAD C.CH.C. Y FILIALES

Notas a los Estados Financieros Consolidados

31 de diciembre de 2015 y 2014

Nota 2 - Bases de Presentación de los Estados Financieros y Políticas Contables Aplicadas (continuación)

2.7) Costos por intereses

Los costos por financiamiento incurridos directamente atribuibles a la construcción, adquisición o producción de cualquier activo apto, se capitalizan durante el período de tiempo que es necesario para completar y preparar el activo para el uso que se pretende. Otros costos por intereses se registran en resultados (gastos).

2.8) Pérdidas por deterioro de valor de los activos no financieros

Un activo financiero es evaluado en cada fecha de presentación para determinar si existe evidencia objetiva de deterioro. Un activo financiero está deteriorado si existe evidencia objetiva que uno o más eventos han tenido un negativo efecto en el valor futuro del activo.

En el caso de los activos financieros valorizados al costo amortizado, la pérdida por deterioro corresponde a la diferencia entre el valor libro del activo y el valor presente de los flujos futuros de caja estimados, descontados a la tasa de interés efectiva original del activo financiero. Las inversiones financieras de la sociedad son realizadas en instituciones de la más alta calidad crediticia y mantenidas en el corto plazo y largo plazo, por lo que no presentan a la fecha un indicio de deterioro respecto de su valor libro.

El deterioro de las cuentas comerciales están reguladas por la Superintendencia de Seguridad Social, mediante Circular N°2087 del 17 de noviembre del 2003, cuya vigencia es a partir del 1 de enero del 2004. La Mutual ha aplicado la Circular N°2087 y complementa la aplicación de la referida Circular con una revisión caso a caso que considera elementos como la situación financiera, comportamiento de pagos y otros antecedentes que permitan mejorar la estimación. Lo anterior implica que la provisión registrada puede ser mayor o menor que la que resultaría de aplicar exclusivamente el mecanismo contenido en la Circular.

Una pérdida por deterioro en relación con un activo financiero al valor razonable con efecto en resultado, se calcula por referencia a su valor razonable y la pérdida se refleja directamente en el estado de resultados integrales en el ítem de "costos financieros".

La Mutual evalúa anualmente la existencia de indicadores de deterioro sobre activos no financieros. Si existen indicadores, la Mutual estima el monto recuperable del activo deteriorado. De no ser posible estimar el monto recuperable del activo deteriorado a nivel individual, Mutual estima el monto recuperable de la unidad generadora de efectivo al cual el activo pertenece.

MUTUAL DE SEGURIDAD C.CH.C. Y FILIALES

Notas a los Estados Financieros Consolidados

31 de diciembre de 2015 y 2014

Nota 2 - Bases de Presentación de los Estados Financieros y Políticas Contables Aplicadas (continuación)

2.8) Pérdidas por deterioro de valor de los activos no financieros (continuación)

El monto recuperable es definido como el mayor entre el valor justo, menos los costos de venta y el valor en uso. El valor en uso es determinado mediante la estimación de los flujos de efectivo futuros, asociados al activo o unidad generadora de efectivo, descontados a su valor presente, utilizando tasas de interés, antes de impuestos, que reflejan el valor del dinero en el tiempo y los riesgos específicos del activo. En el caso que el monto del valor libro del activo exceda a su monto recuperable, la Mutual registra una pérdida por deterioro en los resultados del período.

La Mutual evalúa si los indicadores de deterioro sobre activos no corrientes que derivaron en pérdidas registradas en ejercicios pasados han desaparecido o han disminuido. Si existe esta situación, el monto recuperable del activo específico es recalculado y su valor libro incrementado si es necesario. El incremento es reconocido en el estado de resultados integrales como un reverso de pérdidas por deterioro. El incremento del valor del activo previamente deteriorado es reconocido sólo si éste proviene de cambios en los supuestos que fueron utilizados para calcular el monto recuperable. El monto de incremento del activo producto del reverso de la pérdida por deterioro es limitado hasta el monto que hubiera sido reconocido de no haber existido el deterioro.

2.9) Activos financieros

a) Activos financieros a valor razonable con cambios en resultados

Se valorizan a valor justo con cambios en resultados.

Los activos financieros a valor razonable con cambios en resultados son activos financieros mantenidos para negociar. Un activo financiero se clasifica en esta categoría si se adquiere principalmente con el propósito de venderse en el corto plazo. Los derivados también se clasifican como adquiridos para su negociación a menos que sean designados como coberturas. Los activos de esta categoría se clasifican como activos corrientes.

b) Activos financieros a costo amortizado

Los activos financieros a costo amortizado son activos financieros no derivados con pagos fijos o determinables que no cotizan en un mercado activo poseen características de préstamos y son administrados sobre la base de rendimientos contractuales. Se incluyen en activos corrientes, excepto aquellos cuyos vencimientos sean superiores a 12 meses desde la fecha del balance en que se clasifican como activos corrientes.

MUTUAL DE SEGURIDAD C.CH.C. Y FILIALES

Notas a los Estados Financieros Consolidados

31 de diciembre de 2015 y 2014

Nota 2 - Bases de Presentación de los Estados Financieros y Políticas Contables Aplicadas (continuación)

2.10) Instrumentos financieros derivados y actividades de cobertura

La Mutual usa instrumentos derivados para cubrir riesgos asociados con fluctuaciones en las tasas de interés. Los derivados se reconocen inicialmente a su valor razonable en la fecha en que se ha efectuado el contrato de derivados y posteriormente se vuelven a valorar a su valor razonable. El método para reconocer la pérdida o ganancia resultante del cambio en el valor razonable depende de si el derivado se ha designado como un instrumento de cobertura y, si es así, de la naturaleza de la partida que está cubriendo. La Mutual designa sus derivados como coberturas del valor razonable.

Los cambios en el valor razonable de derivados que se designan y califican como coberturas del valor razonable se registran en el estado de resultados, junto con cualquier cambio en el valor razonable del activo o pasivo cubierto que sea atribuible al riesgo cubierto.

La Mutual documenta al inicio de la transacción la relación existente entre los instrumentos de cobertura y las partidas cubiertas, así como sus objetivos para la gestión del riesgo y la estrategia para llevar a cabo diversas operaciones de cobertura. La Mutual también documenta su evaluación, tanto al inicio como sobre una base continua, de si los derivados que se utilizan en las transacciones de cobertura son altamente efectivos para compensar los cambios en el valor razonable de las partidas cubiertas.

2.11) Existencias

Corresponde a suministros para el consumo propio y se incluyen todos los costos derivados de su adquisición y otros costos en los que se ha incurrido para darles su condición y ubicación actuales. Los inventarios son valorizados al menor valor entre su costo y su valor neto realizable.

El valor neto realizable es el precio de venta estimado en el curso normal de los negocios, menos los costos estimados para terminar su producción y los necesarios para llevar a cabo la venta. Cuando las condiciones del mercado generan que el costo supera el valor neto de realización, se registra una estimación de deterioro por el diferencial del valor con cargo a resultados. En dicha estimación de deterioro se consideran también montos relativos a obsolescencia derivados de baja rotación, obsolescencia técnica y productos retirados del mercado.

El costo de los inventarios y los productos vendidos se determina usando el método Precio Medio Ponderado.

MUTUAL DE SEGURIDAD C.CH.C. Y FILIALES

Notas a los Estados Financieros Consolidados

31 de diciembre de 2015 y 2014

Nota 2 - Bases de Presentación de los Estados Financieros y Políticas Contables Aplicadas (continuación)

2.12) Deudores comerciales y otras cuentas a cobrar

Las cuentas comerciales a cobrar se reconocen inicialmente por su valor razonable y posteriormente por su costo amortizado de acuerdo con el método de tasa de interés efectivo, menos la provisión por pérdidas por deterioro del valor, según se explica en Nota 2.8.

2.13) Efectivo y equivalentes al efectivo

El efectivo y equivalentes al efectivo incluyen el efectivo en caja, los depósitos a plazo en entidades de crédito, otras inversiones a corto plazo de gran liquidez con un vencimiento original menor o igual a tres meses y los sobregiros bancarios. En el estado de situación financiera, los sobregiros bancarios se clasifican como obligaciones con bancos e instituciones financieras en el pasivo corriente.

Para la elaboración del estado de flujos de efectivo realizado por el método directo se toman en consideración los siguientes conceptos:

- **Flujos de efectivo**

Las entradas y salidas de efectivo y de efectivo equivalentes, entendiendo por éstas las inversiones a corto plazo de gran liquidez y con bajo riesgo de cambios en su valor, tales como: efectivo en caja, saldos en bancos y otras inversiones a corto plazo de alta liquidez.

- **Actividades operacionales**

Corresponden a las actividades normales que constituyen la principal fuente de ingresos ordinarios realizados por la Mutual, así como otras actividades que no pueden ser calificadas como de inversión o de financiamiento.

- **Actividades de inversión**

Corresponden a la adquisición, enajenación o disposición por otros medios, de activos a largo plazo y otras inversiones no incluidas en el efectivo y equivalente de efectivo.

- **Actividades de financiamiento**

Las actividades que producen cambios en el tamaño y composición del patrimonio neto y de los pasivos que no formen parte de las actividades operacionales ni de inversión.

MUTUAL DE SEGURIDAD C.CH.C. Y FILIALES

Notas a los Estados Financieros Consolidados

31 de diciembre de 2015 y 2014

Nota 2 - Bases de Presentación de los Estados Financieros y Políticas Contables Aplicadas (continuación)

2.14) Acreedores comerciales

Los acreedores comerciales se registran inicialmente por el valor razonable de la contraprestación recibida, deducidos los costos directamente atribuibles a la transacción. En períodos posteriores, estos acreedores comerciales se valorizan al costo amortizado utilizando el método de tasa de interés efectivo. Cuando el valor razonable de una cuenta por pagar no difiere en forma significativa del valor nominal, se reconocerá al valor nominal.

2.15) Préstamos que devengan intereses y que no generan intereses

Cuando la Mutual requiera financiamiento de terceros estas obligaciones serán reconocidas inicialmente a su valor razonable, descontados los desembolsos necesarios para concretar la transacción. Con posterioridad, estos importes se reconocerán a su costo amortizado de acuerdo al método de la tasa de interés efectiva.

2.16) Impuesto a las utilidades e impuestos diferidos

La Mutual de Seguridad de la Cámara Chilena de la Construcción es una entidad sin fines de lucro, que no está afecta a impuesto a la renta, por los ingresos relacionados con la Ley N°16.744. No obstante, sí se encuentra afecta a impuesto, por aquellos ingresos por servicios complementarios, presentando pérdida tributaria en los últimos períodos.

Las diferencias entre el valor contable de los activos y pasivos y su base tributaria generan los saldos de impuestos diferidos de activo o de pasivo, que se calculan utilizando las tasas impositivas que se espera estén en vigor cuando los activos y pasivos se realicen. El impuesto a las ganancias se determina sobre base devengada, de conformidad a las disposiciones tributarias vigentes.

Al cierre de cada ejercicio, cuando la Administración evalúa que es probable que no se obtenga en el futuro utilidades tributarias imponibles, que permitan la realización de las diferencias temporarias activas, por lo que no se reconocerán activos por impuestos diferidos.

El impuesto corriente se registra en resultados en el estado de situación financiera.

El 29 septiembre de 2014, fue promulgada la Ley 20.780, la cual entre otros aspectos, define el régimen tributario por defecto que le aplica a la Compañía, la tasa de impuesto de primera categoría que por defecto se aplicarán en forma gradual a las empresas entre 2014 y 2018 y permite que las sociedades puedan además optar por uno de los dos regímenes tributarios establecidos como Atribuido o Parcialmente Integrado, quedando afectos a diferentes tasas de impuestos a partir del año 2017.

MUTUAL DE SEGURIDAD C.CH.C. Y FILIALES

Notas a los Estados Financieros Consolidados

31 de diciembre de 2015 y 2014

Nota 2 - Bases de Presentación de los Estados Financieros y Políticas Contables Aplicadas (continuación)

2.16) Impuesto a las utilidades e impuestos diferidos (continuación)

El régimen Atribuido aplica a los empresarios individuales, empresas individuales de responsabilidad limitada, comunidades y sociedades de personas cuando éstas últimas estén formadas exclusivamente por personas naturales domiciliadas y residentes en Chile; y el régimen Parcialmente Integrado, aplica al resto de los contribuyentes, tales como sociedades anónimas abiertas y cerradas, sociedades por acciones o sociedades de personas cuyos socios no sean exclusivamente personas naturales domiciliadas o residentes en Chile, a menos que manifiesten su voluntad de tributar en el régimen de renta atribuida, decisión que debe aprobarse en Sesión de Directorio. La opción de régimen tributario escogido debe informarse a SII el último trimestre de 2016 o al momento de iniciar sus actividades y mantenerse obligatoriamente por 5 años.

Asimismo, la Compañía podrá optar al cambio de régimen, distinto del régimen por defecto dentro de los tres últimos meses del año comercial anterior (2016), mediante la aprobación del Directorio. La Compañía deberá mantenerse en el régimen de tributación que le corresponda, durante a lo menos cinco años comerciales consecutivos. Transcurrido dicho período, podrá cambiarse de régimen, debiendo mantener el nuevo régimen a los menos durante cinco años consecutivos.

Las tasas a aplicar son las siguientes:

Año	Renta Atribuida	Parcialmente Integrado
2014	21,0%	21,0%
2015	22,5%	22,5%
2016	24,0%	24,0%
2017	25,0%	25,5%
2018	27,0%	27,0%

Sin embargo, es importante señalar que la Mutual es una corporación de derecho privado regida por las normas contenidas en el Título XXXIII del Código Civil, cuyo objeto consiste en administrar, sin fines de lucro, el Seguro Social Obligatorio contra Riesgos de Accidentes del Trabajo y Enfermedades Profesionales y de otros aspectos relacionados con la salud de los trabajadores que presten servicios a las entidades empleadoras adherentes, así como también, el mismo seguro respecto de otras personas que, en virtud de autorización legal, puedan cubrir sus riesgos profesionales en la Mutual, de acuerdo con las disposiciones de la Ley N°16.744 y su reglamentación complementaria.

Dado lo anterior la Sociedad no paga impuesto de primera categoría y tampoco calcula impuestos diferidos, porque no es su naturaleza generar riquezas.

MUTUAL DE SEGURIDAD C.CH.C. Y FILIALES

Notas a los Estados Financieros Consolidados

31 de diciembre de 2015 y 2014

Nota 2 - Bases de Presentación de los Estados Financieros y Políticas Contables Aplicadas (continuación)

2.17) Beneficios a los empleados

a) Beneficios a los empleados

La Mutual registra los beneficios de corto plazo a empleados, tales como sueldo, vacaciones, bonos y otros, sobre base devengada y contempla aquellos beneficios emanados como obligación de los convenios colectivos de trabajo como práctica habitual de la Mutual. La obligación por estos beneficios se presenta en el rubro "Cuentas comerciales y otras cuentas corrientes por pagar".

b) Indemnizaciones por años de servicio (PIAS)

Mutual registra un pasivo por el pago a todo evento de indemnizaciones por años de servicio, correspondiente a planes de beneficios definidos, derivados de acuerdos colectivos e individuales suscritos con los trabajadores. Esta obligación se determina mediante el valor actuarial del costo devengado del beneficio, método que considera diversos factores en el cálculo, tales como estimaciones de permanencia futura, tasas de mortalidad, incrementos salariales futuros y tasas de descuentos. Este valor así determinado se presenta a valor actual utilizando el método de beneficios devengados por años de servicio. La tasa de descuento utilizada ha sido de un 1,55% y 1,52% al 31 de diciembre de 2015 y 2014 respectivamente.

La obligación por estos beneficios se presenta en el rubro obligación por beneficio post empleo y otros beneficios corrientes y no corrientes.

c) Bono de Estimulo

Mutual registra un pasivo por el pago a todo evento de beneficios a los empleados por concepto de años antigüedad, correspondiente a lo estipulado en contrato colectivo. Esta obligación se determina mediante el valor actuarial del costo devengado del beneficio, método que considera diversos factores en el cálculo, tales como estimaciones de permanencia futura, tasas de mortalidad, incrementos salariales futuros y tasas de descuentos. Este valor así determinado se presenta a valor actual utilizando el método de beneficios devengados por años de servicio. La tasa de descuento utilizada ha sido de un 1,55% y 1.52% al 31 de diciembre de 2015 y 2014 respectivamente.

La obligación por estos beneficios se presenta en el rubro obligación por beneficio post empleo y otros beneficios corrientes y no corrientes.

MUTUAL DE SEGURIDAD C.CH.C. Y FILIALES

Notas a los Estados Financieros Consolidados

31 de diciembre de 2015 y 2014

Nota 2 - Bases de Presentación de los Estados Financieros y Políticas Contables Aplicadas (continuación)

2.18) Provisiones

Las provisiones son reconocidas cuando:

- La Sociedad tiene una obligación presente como resultado de un evento pasado,
- Es probable que se requiera una salida de recursos incluyendo beneficios económicos para liquidar la obligación,
- Se puede hacer una estimación confiable del monto de la obligación.

En la eventualidad que la provisión o una parte de ella sea reembolsada, el reembolso es reconocido como un activo separado solamente si se tiene certeza del ingreso.

En el estado de resultados el gasto por cualquier provisión es presentado en forma neta de cualquier reembolso.

MUTUAL DE SEGURIDAD C.CH.C. Y FILIALES

Notas a los Estados Financieros Consolidados

31 de diciembre de 2015 y 2014

Nota 2 - Bases de Presentación de los Estados Financieros y Políticas Contables Aplicadas (continuación)

2.19) Reconocimiento de ingresos

Los ingresos ordinarios incluyen el valor razonable de las contraprestaciones recibidas o a recibir por los servicios en el curso ordinario de las actividades de la Mutual. Los ingresos ordinarios se presentan netos del impuesto al valor agregado, devoluciones, rebajas y descuentos.

La Mutual reconoce los ingresos cuando el importe de los mismos se puede valorar con fiabilidad, es probable que los beneficios económicos futuros vayan a fluir a la entidad y se cumplen las condiciones específicas para cada una de las tipos de ingresos, tal y como se describe a continuación.

a) Ingresos por cotización básica, adicional y extraordinaria

Los ingresos por cotizaciones, que corresponden a la cotización del 0,95% del afiliado, se registran en forma mensual sobre base devengada.

b) Ingresos por intereses, reajustes y multas por cotizaciones

Los ingresos por intereses, reajustes y multas por cotizaciones son reconocidos a medida que los intereses son devengados en función del principal que está pendiente de pago y la tasa de interés aplicable.

c) Rentas de inversiones financieras que respaldan reservas

Los ingresos por rentas de inversiones financieras que respaldan reservas son reconocidos a medida que los intereses son devengados en función del principal que está pendiente de pago.

d) Ventas de servicios médicos a terceros

Los ingresos por ventas de servicios médicos a terceros, se reconocen al momento de efectuar el servicio o prestación respectiva, sobre la base devengada.

e) Otros ingresos ordinarios

Los otros ingresos ordinarios, se reconocen al momento de efectuar el servicio o transferencias del bien vendido, sobre base devengada.

MUTUAL DE SEGURIDAD C.CH.C. Y FILIALES

Notas a los Estados Financieros Consolidados

31 de diciembre de 2015 y 2014

Nota 2 - Bases de Presentación de los Estados Financieros y Políticas Contables Aplicadas (continuación)

2.20) Arrendamientos

Cuando en los arriendos de propiedad, planta y equipo se tiene una porción significativa de todos los riesgos y beneficios derivados de la propiedad, se clasifican como arrendamientos financieros. A partir del reconocimiento inicial, el activo arrendado se valoriza al menor entre el valor razonable y el valor presente de los pagos mínimos del arrendamiento después del reconocimiento inicial y el activo es contabilizado de acuerdo a la política contable aplicable a éste. El activo adquirido en régimen de arrendamiento financiero se registra en propiedad, planta y equipo y se deprecia durante su vida útil.

a) Cuando la Mutual es el arrendatario - arrendamiento financiero

Las obligaciones por arrendamiento, netas de intereses diferidos, se incluirán en otras cuentas por pagar corrientes y no corrientes dependiendo de su vencimiento. Los intereses se cargarán en el estado de resultados durante el período de arrendamiento de forma que se obtenga una tasa periódica constante de interés sobre el saldo restante del pasivo para cada ejercicio.

b) Cuando la Mutual es el arrendatario - arrendamiento operativo

Aquellos arriendos en los cuales una porción significativa de los riesgos y beneficios del propietario son retenidos por el arrendador serán clasificados como arrendamiento operacional. Los pagos efectuados en forma mensual de acuerdo a lo establecido en cada contrato se reconocen en el estado de resultados.

c) Cuando la Mutual es el arrendador

Mutual a la fecha de los estados financieros mantiene vigente un contrato de arriendo con Inmobiliaria e Inversiones Clínica Arica S.A. reconociendo su ingreso como no operacional.

2.21) Contratos de construcción

La Mutual no registra contratos de construcción.

2.22) Activos no corrientes (o grupo de enajenación) mantenidos para la venta

Son clasificados como disponibles para la venta y operaciones discontinuadas los activos no corrientes cuyo valor libro se recupera a través de una operación de venta y no a través de su uso continuo. Esta condición se considera cumplida únicamente cuando la venta es altamente probable y el activo está disponible para la venta inmediata en su estado actual. La venta previsiblemente se completará en el plazo de un año desde la fecha de clasificación.

Estos activos son valorizados por el menor valor entre su valor libro y el valor razonable.

MUTUAL DE SEGURIDAD C.CH.C. Y FILIALES

Notas a los Estados Financieros Consolidados

31 de diciembre de 2015 y 2014

Nota 2 - Bases de Presentación de los Estados Financieros y Políticas Contables Aplicadas (continuación)

2.23) Medio ambiente

Mutual se responsabiliza constantemente por proteger al medio ambiente por ello cada unidad de gestión que genera residuos industriales y peligrosos debe tener asignado un ítem de gasto por almacenamiento temporal (permisos de lugares adecuados al efecto), transporte, eliminación y disposición final de residuos sólidos y peligrosos. También debe tener recursos por evaluación de la descarga de emisiones atmosféricas y de la descarga de residuos líquidos, por lo que la información del gasto asociado debe tenerla el responsable de la misma. Los costos asociados al punto anterior están definidos por el valor de las prestaciones de los proveedores correspondientes, la obligación de Mutual es verificar que cuenten con autorización expresa de la autoridad ambiental y/o sanitaria. Al respecto la obligación a nivel nacional es declarar las emisiones atmosféricas de generadores eléctricos, calderas y otras fuentes fijas.

2.24) Activos y pasivos financieros corrientes y no corrientes

Los activos financieros se clasifican dentro de las siguientes categorías de acuerdo con NIC 39:

- Activos financieros a valor justo a través de resultados: su característica es que se incurre en ellos principalmente con el objeto de venderlos en un futuro cercano, para fines de obtener rentabilidad y oportuna liquidez. Estos instrumentos son medidos a valor justo y las variaciones en su valor se registran en resultados en el momento que ocurren.
- Préstamos y cuentas por cobrar: se registran a su costo amortizado, que corresponde al valor de mercado inicial, menos las devoluciones de capital, más los intereses devengados no cobrados calculados por el método de tasa de interés efectiva, con efecto en resultados del ejercicio.
- Activos financieros mantenidos hasta su vencimiento: son aquellas que la compañía tiene intención y capacidad de conservar hasta su vencimiento, se valorizan a costo amortizado utilizando el método de tasa interés efectiva, con efecto en resultados del período.
- Activos financieros disponibles para la venta: son aquellos activos financieros que se designan específicamente en esta categoría, se valorizan a su valor justo y la variación del valor justo se presenta en una cuenta de reservas en patrimonio.

Los pasivos financieros se clasifican dentro de las siguientes categorías de acuerdo con NIC 39:

- Clasificación como deuda o patrimonio: son aquellos que se clasifican ya sea como pasivos financieros o como patrimonio, de acuerdo con la sustancia del acuerdo contractual.

MUTUAL DE SEGURIDAD C.CH.C. Y FILIALES

Notas a los Estados Financieros Consolidados

31 de diciembre de 2015 y 2014

Nota 2 - Bases de Presentación de los Estados Financieros y Políticas Contables Aplicadas (continuación)

2.24) Activos y pasivos financieros corrientes y no corrientes (continuación)

Los pasivos financieros se clasifican dentro de las siguientes categorías de acuerdo con NIC 39: (continuación)

- Instrumentos de patrimonio: es cualquier contrato que ponga de manifiesto una participación residual en los activos de la entidad una vez deducidos todos sus pasivos.
- Pasivos financieros: se clasifican ya sea como “pasivo financiero a valor justo a través de resultados” o como “otros pasivos financieros”.
- Pasivos financieros a valor justo a través de resultados: Los pasivos financieros son clasificados a valor justo a través de resultados cuando éstos, sean mantenidos para negociación o sean designados a valor justo a través de resultados.
- Otros pasivos financieros: Otros pasivos financieros, incluyendo los préstamos, se valorizan inicialmente por el monto de efectivo recibido, netos de los costos de transacción. Los otros pasivos financieros son posteriormente valorizados al costo amortizado utilizando el método de tasa de interés efectiva, reconociendo los gastos por intereses sobre la base de la rentabilidad efectiva.

2.25) Información financiera por segmentos operativos

Los segmentos operativos son definidos como componentes de una entidad para los cuales existe información financiera separada que es regularmente utilizada por el principal tomador de decisiones para decidir como asignar recursos y para evaluar el desempeño.

La Mutual no presenta información por segmento dado que la información financiera que es utilizada por la Administración para propósitos de información interna de toma de decisiones no considera segmentación de ningún tipo.

2.26) Método de tasa de interés efectiva

El método de tasa de interés efectiva corresponde al método de cálculo del costo amortizado de un activo financiero o un pasivo financiero, y de la imputación del ingreso o gasto financiero durante todo el período correspondiente. La tasa de interés efectiva corresponde a la tasa que iguala exactamente los flujos futuros de efectivo estimados por cobrar o pagar (incluyendo todos los costos de transacción y otros premios o descuentos), durante la vida esperada del instrumento financiero, con el importe neto en libros del activo o pasivo financiero.

MUTUAL DE SEGURIDAD C.CH.C. Y FILIALES

Notas a los Estados Financieros Consolidados

31 de diciembre de 2015 y 2014

Nota 2 - Bases de Presentación de los Estados Financieros y Políticas Contables Aplicadas (continuación)

2.27) Compensación de saldos y transacciones

Como norma general en los estados financieros consolidados no se compensan ni los activos y pasivos, ni los ingresos y gastos, salvo en aquellos casos en que la compensación sea requerida o esté permitida por alguna norma y esta presentación sea el reflejo del fondo de la transacción.

Los ingresos o gastos con origen en transacciones que, contractualmente o por imperativo de una norma legal, contemplan la posibilidad de compensación y el grupo tiene la intención de liquidar por su importe neto o de realizar el activo y proceder al pago del pasivo de forma simultánea, se presentan netos en el rubro correspondiente en el estado de resultados integrales consolidado y los estados de situación financiera consolidados.

Nota 3 - Futuros Cambios Contables

No existen.

Nota 4 - Gestión de Riesgos

Para la administración de sus riesgos, Mutual de Seguridad C.Ch.C. ha establecido una Política de Gestión Integral de Riesgos, que entrega los lineamientos generales para la implementación de un modelo de Gestión de Riesgos. Esto permite administrar efectiva y eficientemente los riesgos a los cuales se encuentra expuesta la Entidad, tales como Riesgos Operacionales, de Mercado, de Liquidez, de Crédito, Técnico, Reputacionales, entre otros.

Esta Política de Gestión Integral de Riesgos, es presentada por el Comité de Riesgos al Directorio para su consideración y aprobación. Además, es revisada y actualizada periódicamente, con el objetivo de asegurar que su contenido sea consistente con las normas vigentes, condiciones de mercado y el Plan Estratégico de Mutual.

En lo relativo a Gestión de Riesgos, Mutual de Seguridad C.Ch.C. está regulada por la Circular 3136 emitida por la Superintendencia de Seguridad Social (SUSESO) en Julio de 2015. En ésta se establecen los requisitos mínimos en esta materia. El modelo establecido por esta mutualidad, además de cumplir los requerimientos normativos, recoge las mejores prácticas internacionales en temas referidos a Gestión de Riesgos y Control Interno.

MUTUAL DE SEGURIDAD C.CH.C. Y FILIALES

Notas a los Estados Financieros Consolidados

31 de diciembre de 2015 y 2014

Nota 4 - Gestión de Riesgos (continuación)

A continuación se señalan los principales factores de riesgos a los que está expuesta Mutual de Seguridad y, a grandes rasgos, como son gestionados.

4.1) Factores de riesgo financiero

El Riesgo Financiero se refiere a la probabilidad de ocurrencia de un evento que tenga consecuencias financieras negativas para la organización. Estos efectos pueden estar relacionados con pérdidas de valor de un activo financiero, como también con pérdidas debido a que una contraparte no atienda a sus obligaciones de pago expuestas en su contrato.

a) Riesgo de mercado

Corresponde al riesgo de pérdida o de modificación adversa de la situación financiera resultante, directa o indirectamente, de fluctuaciones en el nivel y en la volatilidad de los precios de mercado de los activos y pasivos financieros.

Este riesgo se ve influenciado, principalmente, por la tasa de interés y por los cambios en los precios de determinados activos.

i) Riesgo de pérdida por cambios en la tasa de interés de mercado

Corresponde al riesgo de sufrir pérdidas por movimientos adversos en las tasas de interés de mercado y que afecta el valor de los instrumentos financieros, préstamos y otras operaciones registradas en el balance, según corresponda.

MUTUAL DE SEGURIDAD C.CH.C. Y FILIALES

Notas a los Estados Financieros Consolidados

31 de diciembre de 2015 y 2014

Nota 4 - Gestión de Riesgos (continuación)

4.1) Factores de riesgo financiero (continuación)

a) Riesgo de mercado (continuación)

ii) Riesgo de pérdida por cambios en los precios de determinados activos

Corresponde al riesgo de pérdida ante cambios en los precios de los activos, tales como bienes raíces, inversiones en renta variable o las variaciones de precios de determinadas monedas o índices.

Para administrar estos riesgos, Mutual realiza un análisis de Duración de sus instrumentos financieros, cuenta con indicadores para monitorear su exposición al Riesgo y realiza ejercicios de simulación de escenarios (pruebas de estrés) ante cambios en los factores de mercado, con el fin de prever situaciones que afecten los activos de la organización.

Nota 4 - Gestión de Riesgos (continuación)

4.1) Factores de riesgo financiero (continuación)

b) Riesgo de liquidez

Corresponde al riesgo de pérdida producto de la incapacidad de obtener eficiente y oportunamente, los fondos necesarios para asumir el flujo de pago de sus obligaciones, previstas e imprevistas, sin que se vea afectada su operativa diaria o su situación financiera. Para la administración de este riesgo, Mutual se basa en dos principios: Una adecuada diversificación, y por otra parte, una adecuada relación riesgo-retorno. Para el monitoreo periódico de este riesgo se ha establecido un Modelo de Brechas, que considera la diferencia entre flujos de egresos e ingresos proyectados, así como también ciertos Indicadores de Liquidez (ratios), a objeto de evaluar si Mutual es capaz de solventar sus compromisos de corto y largo plazo.

c) Riesgo Técnico

Corresponde al riesgo de constituir o reconocer reservas insuficientes derivado de una valorización inadecuada o de errores en los métodos que se utilizan para el cálculo de las reservas.

El riesgo técnico comprende a su vez:

(i) Riesgo de tasa de interés técnico

Corresponde al riesgo que enfrenta Mutual ante la valorización inadecuada de la tasa de interés técnico.

MUTUAL DE SEGURIDAD C.CH.C. Y FILIALES

Notas a los Estados Financieros Consolidados

31 de diciembre de 2015 y 2014

Nota 4 - Gestión de Riesgos (continuación)

4.1) Factores de riesgo financiero (continuación)

c) Riesgo Técnico (continuación)

(ii) Riesgo de longevidad

Corresponde al riesgo de constituir reservas insuficientes debido al aumento de las expectativas de vida de los beneficiarios del Seguro de la Ley N° 16.744.

(iii) Riesgo de gestión de siniestros

Corresponde al riesgo que enfrenta Mutual respecto de una errónea calificación de los tipos de siniestros al que se enfrenta o de una estimación incorrecta del monto a desembolsar por el siniestro, incluyendo todos los gastos operacionales.

A fin de controlar la exposición al Riesgo Técnico, Mutual cuenta con indicadores que son monitoreados periódicamente.

d) Riesgo de Crédito

Corresponde al riesgo de pérdida o de modificación adversa de la situación financiera debido a la probabilidad de incumplimiento de pago de las cotizaciones por parte de las entidades empleadoras adheridas y los trabajadores independientes, emisores de valores, contrapartes y otros deudores, al que está expuesta Mutual.

Las tres principales áreas que concentran el Riesgo de Crédito en Mutual son:

(i) **Inversiones Financieras:** Existe Riesgo Crédito, debido a que Mutual mantiene inversiones financieras de emisores de características diversas, ante el deber de constituir reservas técnicas para respaldar los beneficios económicos que presta a los adherentes a través de pensiones, subsidios e indemnizaciones.

(ii) **Cotizaciones:** Existe Riesgo de Crédito cuando los adherentes de Mutual no pagan oportunamente las obligaciones previsionales.

(iii) **Venta de servicios a terceros:** Existe Riesgo Crédito de los servicios que son pagados por el beneficiario o por las entidades que firmen convenios o compromisos de pago con Mutual, tales como Servicios de Salud, ISAPRE, Empresas, y otros.

Para administrar el Riesgo Crédito, Mutual además de establecer políticas ad-hoc, ha estructurado y definido áreas y procedimientos que permiten mantener acotada la exposición. Adicionalmente, se basa en los criterios expuestos en la Circular N° 2.886 del año 2012 que "Imparte Instrucciones de la Valorización de las Inversiones Financieras de las Mutualidades de Empleadores de la Ley 16.744", en lo referente al riesgo de crédito de las inversiones financieras.

MUTUAL DE SEGURIDAD C.CH.C. Y FILIALES

Notas a los Estados Financieros Consolidados

31 de diciembre de 2015 y 2014

Nota 4 - Gestión de Riesgos (continuación)

4.2) Factores de Riesgo Operacional

Corresponde al riesgo de falla en la operación derivado de la inadecuación o a errores en los procesos internos, del personal, de los sistemas y de los controles internos aplicables o bien a causa de acontecimientos externos. Además, la gestión de riesgo operacional considera también la continuidad operativa, la seguridad de información y las actividades externalizadas más relevantes. El riesgo operacional, incluirá el riesgo legal, pero no los riesgos derivados de decisiones estratégicas ni los riesgos de reputación.

Para afrontar estos riesgos operacionales, se ha definido una Política de Gestión de Riesgos Operacionales, que recoge tanto la normativa de la SUSESO como las mejores prácticas internacionales, estableciendo además adecuados niveles de control de sistemas que permitan garantizar las operaciones.

4.3) Gestión de riesgo del capital

La Gestión de riesgo de capital opera en cada etapa de los procesos, ajustándose a las normativas instruidas por la SUSESO y a las Políticas Internas.

En este contexto, el Directorio aprobó la creación en el año 2015 de la Gerencia Corporativa de Gestión de Riesgos, con el objetivo de administrar y controlar la gestión de riesgos a los que está expuesta Mutual. Esta Gerencia Corporativa tiene la labor de:

- (i) Implementar la Circular N° 3136 de SUSESO (Norma sobre de Gestión de Riesgos), lo que implica mejor conocimiento y administración de los principales riesgos.
- (ii) Reforzar y actualizar el modelo de Control Interno de Mutual.

Nota 5 - Estimaciones y Criterios Contables

Las estimaciones y juicios se evalúan continuamente y se basan en la experiencia histórica y otros factores, incluidas las expectativas de sucesos futuros que se creen razonables bajo las circunstancias.

MUTUAL DE SEGURIDAD C.CH.C. Y FILIALES

Notas a los Estados Financieros Consolidados

31 de diciembre de 2015 y 2014

Nota 5 - Estimaciones y Criterios Contables (continuación)

5.1) Estimaciones y criterios contables importantes

En la preparación de los estados financieros se han utilizado determinadas estimaciones realizadas por la Administración de la Mutual para cuantificar algunos de los activos, pasivos, ingresos, gastos y compromisos. Entre otros mencionamos los siguientes:

- Vida útil de activos fijos e intangibles
- Pérdidas por deterioro de activos
- Hipótesis empleadas en el cálculo actuarial de beneficios a los empleados
- Reconocimiento de ingresos
- Provisiones por compromisos adquiridos con terceros
- Reservas técnicas

5.2) Criterios importantes al aplicar las políticas contables

Las principales estimaciones se refieren básicamente a:

- a) Reconocimiento de ingresos: Los ingresos son reconocidos de acuerdo a base devengada en el caso de cotizaciones e intereses, reajustes y multas por cotizaciones. Este método requiere que se registre cuando el importe de la contraprestación recibida o por recibir de los mismos se pueda valorar con fiabilidad. En el caso de la Venta de servicios médicos a terceros los ingresos se reconocen de acuerdo al método del grado de avance. Este método requiere que se estime el avance del servicio mediante una estimación de los costos incurridos a una fecha determinada. Circunstancias imprevistas podrían cambiar el período de tiempo sobre el cual se reconoce el ingreso.
- b) Pérdida por deterioro en los activos financieros: La Mutual revisa el valor libro de sus activos tangibles e intangibles para determinar si hay cualquier indicio que el valor libro puede ser no recuperable de acuerdo a lo indicado en la IFRS N°36. Si existe dicho indicio, el valor recuperable del activo se estima para determinar el alcance del deterioro. En la evaluación de deterioro, los activos que no generan flujo de efectivo independiente, son agrupados en una Unidad Generadora de Efectivo ("UGE") a la cual pertenece el activo. El monto recuperable de estos activos o UGE, es medido como el mayor valor entre su valor justo menos los costos de venta, y su valor en uso.

La Administración necesariamente aplica su juicio en la agrupación de los activos que no generan flujos de efectivo independientes y también en la estimación, la periodicidad y los valores del flujo de efectivo subyacente en los valores del cálculo. Cambios posteriores en la agrupación de la UGE o la periodicidad de los flujos de efectivo podría impactar los valores libros de los respectivos activos.

MUTUAL DE SEGURIDAD C.CH.C. Y FILIALES

Notas a los Estados Financieros Consolidados

31 de diciembre de 2015 y 2014

Nota 5 - Estimaciones y Criterios Contables (continuación)

5.2) Criterios importantes al aplicar las políticas contables (continuación)

En el caso de los activos financieros que tienen origen comercial, la Mutual tiene definida una política para el registro de provisiones por deterioro en función de la incobrabilidad del saldo vencido, la cual es determinada en base a un análisis de la antigüedad y recaudación histórica, además de lo establecido en la Circular N°2087 de la Superintendencia de Seguridad Social.

- c) La probabilidad de ocurrencia y el monto de los pasivos de monto incierto o contingente. Las estimaciones se han realizado considerando la información disponible a la fecha de emisión de los presentes estados financieros, sin embargo, los acontecimientos futuros podrían obligar a modificarlas en los próximos ejercicios (de forma prospectiva como un cambio de estimación).

A pesar de que estas estimaciones se han realizado en función de la mejor información disponible en la fecha de emisión de los presentes estados financieros, es posible que acontecimientos que puedan tener lugar en el futuro obliguen a modificarlas (al alza o a la baja) en próximos períodos, lo que se haría de forma prospectiva, reconociendo los efectos del cambio de estimación en las correspondientes estados financieros futuros.

Nota 6 - Efectivo y Efectivo Equivalente

El detalle del efectivo y efectivo equivalente es el siguiente:

Conceptos	Moneda	31-12-2015 M\$	31-12-2014 M\$
Caja (a)	CLP	111.191	101.669
Bancos (b)	CLP	361.266	1.246.319
Depósitos a plazo (c)		108.452	375.592
Otro efectivo y equivalentes de efectivo (d)	CLP	12.308.726	6.345.423
Total		12.889.635	8.069.003

El detalle por cada concepto de efectivo y efectivo equivalentes es el siguiente:

(a) Caja

El saldo de caja está compuesto por fondos por rendir destinados para gastos menores y su valor libro es igual a su valor razonable.

(b) Bancos

El saldo de bancos está compuesto por dineros mantenidos en cuentas corrientes bancarias y su valor libro es igual a su valor razonable.

MUTUAL DE SEGURIDAD C.CH.C. Y FILIALES

Notas a los Estados Financieros Consolidados

31 de diciembre de 2015 y 2014

Nota 6 - Efectivo y Efectivo Equivalente (continuación)

El detalle por cada concepto de efectivo y efectivo equivalentes es el siguiente: (continuación)

(c) Depósitos a plazo

Los depósitos a plazo, en pesos chilenos, con vencimientos originales menores de tres meses, se encuentran registrados a valor razonable cuyo detalle es el siguiente:

Tipo de Inversión	Moneda	Capital Moneda Origen (miles)	Tasa Anual Promedio	Días Promedio al Vencimiento	Capital Moneda Local	Intereses Devengados Moneda Local M\$	31-12-2015 M\$
Depósito a plazo	CLP	105.896	2	30	105.896	2.556	108.452
Total		105.896	-	-	105.896	2.556	108.452

Tipo de Inversión	Moneda	Capital Moneda Origen (miles)	Tasa Anual Promedio	Días Promedio al Vencimiento	Capital Moneda Local	Intereses Devengados Moneda Local M\$	31-12-2014 M\$
Depósito a plazo	CLP	375.592	0,27	35	-	-	375.592
Total		375.592	-	-	-	-	375.592

MUTUAL DE SEGURIDAD C.CH.C. Y FILIALES

Notas a los Estados Financieros Consolidados

31 de diciembre de 2015 y 2014

(6) Efectivo y efectivo equivalente (continuación)

(d) Otro efectivo y efectivo equivalente

Las cuotas de Fondos Mutuos se encuentran registradas a valor razonable y su detalle es el siguiente:

Institución	Instrumento	Moneda	Fecha Inicio	Fecha Término	Valor Inicial (nominal) M \$	Valor Final M \$	Tasa Anual %	Valor Contable al 31-12-2015 M\$
SANTANDER ASSET MANAGEMENT S.A. AGF	CFM	PROM	16/01/2015	-	65.629	129.126	17,11%	129.126
SANTANDER ASSET MANAGEMENT S.A. AGF	CFM	CLP	23/11/2015	-	4.110.282	324.652	3,10%	324.652
LARRAIN VIAL S.A. ADMINISTRADORA DE FONDOS MUTUOS	CFM	CLP	11/06/2014	-	454.141	27.547	2,66%	27.547
LARRAIN VIAL S.A. ADMINISTRADORA DE FONDOS MUTUOS	CFI	UF	06/06/2014	-	45.750	319.300	14,04%	319.300
BANCHILE CORREDORES DE BOLSA S.A.	CFM	CLP	19/08/2015	-	3.000.000	1.745.404	3,15%	1.745.404
BANCHILE CORREDORES DE BOLSA S.A.	CFM	PROM	21/09/2015	-	676.950	1.740.394	17,12%	1.740.394
BANCHILE CORREDORES DE BOLSA S.A.	CFM	CLP	19/12/2007	-	1.000.000	228.986	2,61%	228.986
BCI ASSET MANAGEMENT ADMINISTRADORA GENERAL DE FONDOS S.A.	CFM	CLP	16/10/2015	-	23.000	1.124.877	1,77%	1.124.877
BBVA ASSET MANAGEMENT ADMINISTRADORA GENERAL DE FONDOS S.A.	CFM	CLP	29/12/2014	-	6.100	448.127	2,88%	448.127
BANCOESTADO S.A. ADMINISTRADORA GENERAL DE FONDOS	CFM	CLP	30/05/2015	-	28.000	722.131	2,51%	722.131
SCOTIA ADMINISTRADORA GENERAL DE FONDOS CHILE S.A.	CFM	CLP	18/06/2014	-	3.000	349.369	1,72%	349.369
ITAU CHILE ADMINISTRADORA GENERAL DE FONDOS S.A.	CFM	CLP	18/06/2014	-	4.000	406.235	2,36%	406.235
BANCHILE ADMINISTRADORA GENERAL DE FONDOS S.A.	CFM	CLP	17/07/2012	-	2.179.000	115.665	3,22%	115.665
ADMINISTRADORA GENERAL DE FONDOS SECURITY S.A.	CFM	CLP	13/11/2015	-	262.000	560.029	1,60%	560.029
SANTANDER ASSET MANAGEMENT S.A. AGF	CFM	CLP	11/01/2005	-	501.400	3.266.803	3,10%	3.266.803
SANTANDER ASSET MANAGEMENT	CFM	CLP	19-06-2015	31-12-2015	30.000	10.857	14,90%	10.857
SANTANDER ASSET MANAGEMENT	CFM	CLP	25-08-2015	31-12-2015	20.000	20.230	3,03%	20.230
SANTANDER ASSET MANAGEMENT	CFM	CLP	03-09-2015	31-12-2015	10.000	10.107	2,65%	10.107
SANTANDER ASSET MANAGEMENT	CFM	CLP	14-09-2015	31-12-2015	10.000	10.098	10,65%	10.098
SANTANDER ASSET MANAGEMENT	CFM	CLP	09-10-2015	31-12-2015	30.000	30.229	3,16%	30.229
SANTANDER ASSET MANAGEMENT	CFM	CLP	23-10-2015	31-12-2015	30.000	30.193	0,06%	30.193
CORP BANCA	CFM	CLP	24-10-2012	31-12-2015	-	551	2,56%	551
SANTANDER ASSET MANAGEMENT	CFM	USD	24-10-2012	31-12-2015	-	3.610	2,64%	3.610
SANTANDER ASSET MANAGEMENT	CFM	CLP	03-07-2015	31-12-2015	30.000	30.378	2,83%	30.378
SANTANDER ASSET MANAGEMENT	CFM	CLP	03-08-2015	31-12-2015	20.000	20.267	2,50%	20.267
SANTANDER ASSET MANAGEMENT	CFM	CLP	25-09-2015	31-12-2015	100.000	83.287	2,87%	83.287
SANTANDER ASSET MANAGEMENT	CFM	CLP	04-11-2015	31-12-2015	100.000	84.451	1,68%	84.451
SANTANDER ASSET MANAGEMENT	CFM	CLP	18-11-2015	31-12-2015	20.000	20.082	2,28%	20.082
SANTANDER ASSET MANAGEMENT	CFM	CLP	27-11-2015	31-12-2015	30.000	30.098	3,27%	30.098
SANTANDER ASSET MANAGEMENT	CFM	CLP	30-12-2015	31-12-2015	90.000	90.017	3,03%	90.017
BCI ASSTE MANAGEMENT	CFM	CLP	31-11-2015	31-12-2015	12.000	15.325	2,34%	15.325
FONDOS MUTUOS BCI EFICIENTE	CFM	CLP	19-06-2015	30-09-2015	295.638	309.397	3,10%	309.397
BCI ASSET MANAGEMENT	CFM	CLP	04-05-2007	30-09-2015	-	-	2,50%	-
FONDOS MUTUOS	CFM	CLP	01-09-2015	30-09-2015	601	604	3,10%	604
FONDOS MUTUOS	CFM	CLP	01-09-2015	30-09-2015	-	-	3,10%	-
FONDO FIJO	CFM	CLP	01-09-2015	30-09-2015	300	300	-	300
CHEQUE EN CARTERA	CFM	CLP	01-09-2015	30-09-2015	-	-	-	-
Total					13.187.791	12.308.726		12.308.726

Institución	Instrumento	Moneda	Fecha Inicio	Fecha Término	Valor Inicial (nominal) M \$	Valor Final M\$	Tasa Anual %	Valor Contable al 31-12-2014 M\$
ADMINISTRADORA GENERAL DE FONDOS SECURITY S.A.	CFM	PROM	21-02-2014	-	1.003.076	1.121.358	15,45%	1.121.358
SANTANDER ASSET MANAGEMENT S.A. AGF	CFM	CLP	19-12-2014	-	1.411.748	26.708	3,61%	26.708
BCI ASSET MANAGEMENT AGF S.A.	CFM	CLP	31-01-2014	-	357.263	338.371	3,30%	338.371
BANCHILE ADMINISTRADORA GENERAL DE FONDOS S.A.	CFM	CLP	29-12-2014	-	1.024	1.024	3,64%	1.024
BANCHILE ADMINISTRADORA GENERAL DE FONDOS S.A.	CFM	CLP	07-01-2014	-	355.224	885.920	3,30%	885.920
BANCHILE ADMINISTRADORA GENERAL DE FONDOS S.A.	CFM	CLP	08-01-2014	-	213.174	18.905	4,05%	18.905
BANCHILE ADMINISTRADORA GENERAL DE FONDOS S.A.	CFM	CLP	28-04-2014	-	20.919	20.960	3,09%	20.960
BBVA ASSET MANAGEMENT AGF S.A.	CFM	CLP	29-12-2014	-	6.100	25.704	3,51%	25.704
ITAU CHILE ADMINISTRADORA GENERAL DE FONDOS S.A.	CFM	CLP	18-06-2014	-	41.299	3.972	2,92%	3.972
BANCOESTADO S.A. ADMINISTRADORA GENERAL DE FONDOS	CFM	CLP	30-05-2014	-	140.766	32.102	3,23%	32.102
LARRAIN VIAL S.A. ADMINISTRADORA DE FONDOS MUTUOS	CFM	CLP	29-09-2014	-	3.428	3.434	3,34%	3.434
LARRAIN VIAL S.A. ADMINISTRADORA DE FONDOS MUTUOS	CFM	UF	06-06-2014	-	297.138	294.531	4,05%	294.531
SANTANDER ASSET MANAGEMENT AGF S.A.	CFM	CLP	22-10-2014	-	507.134	1.771.486	3,61%	1.771.486
SANTANDER ASSET MANAGEMENT AGF S.A.	CFM	PROM	08-01-2014	-	1.450.176	1.482.541	14,66%	1.482.541
SANTANDER ASSET MANAGEMENT AGF S.A.	CFM	CLP	31-12-2014	-	4.532	4.532	3,93%	4.532
BCI ADMINISTRADORA GENERAL DE FONDOS S.A.	CFM	CLP	01-12-2014	-	310.062	310.640	19,00%	310.640
SCOTIA ADMINISTRADORA GENERAL DE FONDOS CHILE S.A.	CFM	CLP	18-06-2014	-	16.095	3.235	2,28%	3.235
Total					6.139.158	6.345.423		6.345.423

MUTUAL DE SEGURIDAD C.CH.C. Y FILIALES

Notas a los Estados Financieros Consolidados

31 de diciembre de 2015 y 2014

Nota 7 - Activos Financieros a Costo Amortizado

El detalle de las inversiones financieras a costo amortizado, clasificadas en el activo corriente y no corriente, es el siguiente:

Detalle	31-12-2015		31-12-2014	
	Corriente	No Corriente	Corriente	No Corriente
	M\$	M\$	M\$	M\$
Fondo de reserva de pensiones	21.211.321	124.606.088	14.335.581	98.711.361
Fondo de contingencias	5.671.796	24.800.253	5.368.695	24.849.276
Fondo de reserva de pensiones adicional	1.495.603	9.603.286	1.195.292	8.776.283
Total	28.378.720	159.009.627	20.899.568	132.336.920

MUTUAL DE SEGURIDAD C.CH.C. Y FILIALES

Notas a los Estados Financieros Consolidados

31 de diciembre de 2015 y 2014

Nota 7 - Activos Financieros a Costo Amortizado (continuación)

1.a) Inversiones financieras fondo de pensiones

El detalle de las inversiones del fondo de pensiones al 31 de diciembre de 2015, es el siguiente:

Detalle	Moneda	Tasa anual promedio	Días Promedio Vencimiento	Activos Corrientes					Activos No Corrientes							
				Capital	Reajustes	Variación Tipo de Cambio	Intereses Devengados	Valor Contable	Capital	Reajustes	Variación Tipo de Cambio	Intereses Devengados	Valor Contable			
				M\$	M\$	M\$	M\$	M\$	M\$	M\$	M\$	M\$	M\$			
BONO DE LA TESORERIA GENERAL DE LA REPUBLICA DE CHILE, EN UF.	UF	1,16	92	158.318	5.781	-	4.943	169.042	UF	1,16	791	5.401.595	176.129	-	209.288	5.787.012
BONOS BANCO CENTRAL DE CHILE, EN UF	UF	1,70	148	3.957.612	144.514	-	123.944	4.226.070	UF	1,70	628	7.606.299	248.018	-	252.446	8.106.763
BONOS BANCO CENTRAL DE CHILE, EN PESOS	CLP	0,00	-	-	-	-	-	-	CLP	0,00	-	-	-	-	-	-
BONO DE LA TESORERIA GENERAL DE LA REPUBLICA DE CHILE, EN PESOS	CLP	4,45	92	28.522	-	-	1.746	30.268	CLP	4,45	1.613	496.424	-	-	32.083	528.507
BONOS DE BANCOS E INSTITUCIONES FINANCIERAS	UF	2,80	148	9.440.246	344.714	-	296.566	10.081.526	UF	2,80	1.132	67.137.154	2.189.134	-	2.036.683	71.362.971
BONOS DE BANCOS E INSTITUCIONES FINANCIERAS	CLP	5,73	153	5.684	-	-	374	6.058	CLP	5,73	945	91.373	-	-	5.950	97.323
BONOS DE EMPRESAS	CLP	5,66	180	24.837	-	-	1.849	26.686	CLP	5,66	1.452	465.511	-	-	28.664	494.175
BONOS DE EMPRESAS	UF	3,34	152	2.990.298	109.192	-	106.119	3.205.609	UF	3,34	1.941	31.775.071	1.036.086	-	903.816	33.714.973
BONOS SECURITIZADOS	UF	4,29	-	54.867	2.003	-	2.083	58.953	UF	4,29	377	4.307	140	-	133	4.580
BONOS SUBORDINADOS	UF	3,40	214	23.815	870	-	639	25.324	UF	3,40	762	45.179	1.473	-	1.525	48.177
DEPOSITOS A PLAZO FIJO	CLP	3,36	18	2.144.819	-	-	135.757	2.280.576	CLP	0,00	-	-	-	-	-	-
DEPOSITOS A PLAZO REAJUSTABLE	UF	0,77	50	509.213	18.594	-	16.795	544.602	UF	0,00	-	-	-	-	-	-
LETRAS HIPOTECARIAS DE BANCOS E INSTITUCIONES FINANCIERAS	IVP	0,00	-	-	-	-	-	-	IVP	0,00	-	-	-	-	-	-
LETRAS HIPOTECARIAS DE BANCOS E INSTITUCIONES FINANCIERAS	UF	4,10	139	460.291	16.808	-	12.648	489.747	UF	4,10	1.306	1.389.471	45.306	-	40.197	1.474.974
PAGARE AL PORTADOR EXPRESADO Y REAJUSTADO EN UF SIN INTERESES	UF	0,00	-	-	-	-	-	-	UF	3,23	621	2.532.978	82.593	-	79.216	2.694.787
PAGARES REAJUSTABLES BANCO CENTRAL DE CHILE CON PAGO DE CUPONES	UF	5,58	183	63.126	2.305	-	1.429	66.860	UF	5,58	1.296	272.744	8.893	-	10.209	291.846
Total				19.861.648	644.781	-	704.892	21.211.321				117.218.106	3.787.772	-	3.600.210	124.606.088

MUTUAL DE SEGURIDAD C.CH.C. Y FILIALES

Notas a los Estados Financieros Consolidados

31 de diciembre de 2015 y 2014

Nota 7 - Activos Financieros a Costo Amortizado (continuación)

1.a) Inversiones financieras fondo de pensiones (continuación)

El detalle de las inversiones del fondo de pensiones al 31 de diciembre de 2014, es el siguiente:

Detalle	Moneda	Tasa Anual Promedio	Días Promedio Vencimiento	Activos Corrientes					Activos No Corrientes							
				Capital	Reajustes	Variación Tipo de Cambio	Intereses Devengados	Valor Contable	Capital	Reajustes	Variación Tipo de Cambio	Intereses Devengados	Valor Contable			
				M\$	M\$	M\$	M\$	M\$	M\$	M\$	M\$	M\$	M\$			
BONO DE LA TESORERIA GENERAL DE LA REPUBLICA DE CHILE, EN UF	UF	1,71	92	-	-	-	77.615	77.615	UF	1,71	1.010	2.598.159	108.574	-	(59.038)	2.647.695
BONOS BANCO CENTRAL DE CHILE, EN UF	UF	1,97	120	-	-	-	290.762	290.762	UF	1,97	816	9.099.713	380.267	-	(298.810)	9.181.170
BONOS BANCO CENTRAL DE CHILE, EN PESOS	CLP	0,00	-	-	-	-	-	-	CLP	0,00	-	-	-	-	-	-
BONO DE LA TESORERIA GENERAL DE LA REPUBLICA DE CHILE, EN PESOS	CLP	4,86	92	-	-	-	12.452	12.452	CLP	4,86	2.250	210.000	-	-	8.591	218.591
BONOS DE BANCOS E INSTITUCIONES FINANCIERAS	UF	3,07	133	4.630.852	432.767	-	1.471.468	6.535.087	UF	3,07	1.207	54.902.407	2.294.313	-	(3.188.331)	54.008.389
BONOS DE EMPRESAS	CLP	6,47	225	400.000	-	-	34.508	434.508	CLP	6,47	671	470.000	-	-	(22.979)	447.021
BONOS DE EMPRESAS	UF	3,52	146	1.237.546	115.652	-	980.069	2.333.267	UF	3,52	2.174	27.430.793	1.146.304	-	(1.335.413)	27.241.684
BONOS SECURITIZADOS	UF	4,29	-	-	-	-	54.363	54.363	UF	4,29	557	112.166	4.687	-	(58.312)	58.541
BONOS SUBORDINADOS	UF	4,14	176	55.626	5.198	-	443	61.267	UF	4,14	944	66.775	2.790	-	(1.256)	68.309
DEPOSITOS A PLAZO FIJO	CLP	3,59	19	3.900.816	-	-	(7.348)	3.893.468	CLP	0,00	-	-	-	-	-	-
DEPOSITOS A PLAZO REAJUSTABLE	UF	0,00	-	-	-	-	-	-	UF	0,00	-	-	-	-	-	-
LETRAS HIPOTECARIAS DE BANCOS E INSTITUCIONES FINANCIERAS	IVP	0,00	-	-	-	-	-	-	IVP	0,00	-	-	-	-	-	-
LETRAS HIPOTECARIAS DE BANCOS E INSTITUCIONES FINANCIERAS PAGARE AL PORTADOR EXPRESADO Y REAJUSTADO EN UF SIN INTERESES	UF	4,06	129	477.551	44.629	-	50.300	572.480	UF	4,06	1.383	1.957.057	81.783	-	(131.537)	1.907.303
PAGARES REAJUSTABLES BANCO CENTRAL DE CHILE CON PAGO DE CUPONES	UF	0,00	-	-	-	-	-	-	UF	3,23	986	2.733.608	114.235	-	(339.433)	2.508.410
PAGARES REAJUSTABLES BANCO CENTRAL DE CHILE CON PAGO DE CUPONES	UF	5,58	183	42.516	3.973	-	17.764	64.253	UF	5,58	1.480	329.898	13.786	-	(17.217)	326.467
BONOS DE BANCOS E INSTITUCIONES FINANCIERAS	CLP	5,73	152	-	-	-	6.059	6.059	CLP	5,73	1.268	100.000	-	-	(2.219)	97.781
Total				10.744.907	602.219	-	2.988.455	14.335.581				100.010.576	4.146.739	-	(5.445.954)	98.711.361

MUTUAL DE SEGURIDAD C.CH.C. Y FILIALES

Notas a los Estados Financieros Consolidados

31 de diciembre de 2015 y 2014

1.b) Inversiones vencidas y no pagadas Fondo de Reserva de Pensiones

El detalle de las inversiones financieras vencidas y no pagadas Fondo de Reserva de Pensiones al 31 de diciembre de 2015 es el siguiente:

Nota: Esta Mutualidad no posee inversiones vencidas y no pagadas, por lo tanto no aplica

El detalle de las inversiones financieras vencidas y no pagadas Fondo de Reserva de Pensiones al 31 de diciembre de 2014 es el siguiente:

Nota: Esta Mutualidad no posee inversiones vencidas y no pagadas, por lo tanto no aplica.

MUTUAL DE SEGURIDAD C.CH.C. Y FILIALES

Notas a los Estados Financieros Consolidados

31 de diciembre de 2015 y 2014

Nota 7 - Activos Financieros a Costo Amortizado (continuación)

2.a) Inversiones financieras fondo de contingencias

El detalle de las inversiones del fondo de contingencias al 31 de diciembre de 2015, es el siguiente:

Detalle	Activos Corrientes									Activos No Corrientes						
	Moneda	Tasa Anual Promedio	Días Promedio Vencimiento	Capital	Reajustes	Variación Tipo de Cambio	Intereses Devengados	Valor Contable	Moneda	Tasa anual Promedio	Días promedio Vencimiento	Capital	Reajustes	Variación Tipo de Cambio	Intereses Devengados	Valor Contable
				M\$	M\$	M\$	M\$	M\$				M\$	M\$	M\$	M\$	M\$
BONO DE LA TESORERIA GENERAL DE LA REPUBLICA DE CHILE, EN UF	UF	2,29	92	23.421	561	-	864	24.846	UF	2,29	799	792.659	20.062	-	18.114	830.835
BONOS BANCO CENTRAL DE CHILE, EN UF	UF	1,92	173	724.084	17.343	-	17.414	758.841	UF	1,92	809	522.078	13.214	-	15.028	550.320
BONOS BANCO CENTRAL DE CHILE, EN PESOS	CLP	4,82	123	16.735	-	-	982	17.717	CLP	4,82	1.704	289.316	-	-	16.889	306.205
BONO DE LA TESORERIA GENERAL DE LA REPUBLICA DE CHILE, EN PESOS	CLP	5,80	136	74.153	-	-	4.554	78.707	CLP	5,80	1.028	1.234.930	-	-	76.627	1.311.557
BONOS DE BANCOS E INSTITUCIONES FINANCIERAS	UF	2,91	143	1.190.916	28.524	-	32.949	1.252.389	UF	2,91	1.115	12.580.535	318.416	-	416.878	13.315.829
BONOS DE BANCOS E INSTITUCIONES FINANCIERAS	CLP	5,19	153	13.461	-	-	638	14.099	CLP	5,19	1.443	270.946	-	-	16.077	287.023
BONOS DE EMPRESAS	CLP	0,00	-	-	-	-	-	-	CLP	0,00	-	-	-	-	-	-
BONOS DE EMPRESAS	UF	3,53	160	589.311	14.115	-	19.613	623.039	UF	3,53	2.075	7.075.167	179.074	-	166.900	7.421.141
BONOS SECURITIZADOS	UF	4,29	-	30.997	742	-	1.013	32.752	UF	4,29	377	2.427	61	-	56	2.544
BONOS SUBORDINADOS	UF	0,00	-	-	-	-	-	-	UF	0,00	-	-	-	-	-	-
DEPOSITOS A PLAZO FIJO	CLP	3,36	19	39.784	-	-	1.943	41.727	CLP	0,00	-	-	-	-	-	-
DEPOSITOS A PLAZO REAJUSTABLE	UF	1,66	29	2.383.854	57.097	-	65.931	2.506.882	UF	0,00	-	-	-	-	-	-
LETRAS HIPOTECARIAS DE BANCOS E INSTITUCIONES FINANCIERAS	IVP	0,00	-	-	-	-	-	-	IVP	0,00	-	-	-	-	-	-
LETRAS HIPOTECARIAS DE BANCOS E INSTITUCIONES FINANCIERAS PAGARE AL PORTADOR EXPRESADO Y REAJUSTADO EN UF SIN INTERESES	UF	4,53	140	199.030	4.767	-	7.871	211.668	UF	4,53	1.212	473.542	11.985	-	16.860	502.387
PAGARES REAJUSTABLES BANCO CENTRAL DE CHILE CON PAGO DE CUPONES	UF	0,00	-	-	-	-	-	-	UF	0,00	-	-	-	-	-	-
Total				5.389.689	125.639	-	156.468	5.671.796				23.500.556	549.366	-	750.331	24.800.253

MUTUAL DE SEGURIDAD C.CH.C. Y FILIALES

Notas a los Estados Financieros Consolidados

31 de diciembre de 2015 y 2014

Nota 7 - Activos Financieros a Costo Amortizado (continuación)

2.a) Inversiones financieras fondo de contingencias (continuación)

El detalle de las inversiones del fondo de contingencias al 31 de diciembre de 2014, es el siguiente:

Detalle	Activos Corrientes									Activos No Corrientes						
	Moneda	Tasa Anual Promedio	Días Promedio Vencimiento	Capital	Reajustes	Variación tipo de CAMBIO	Intereses Devengados	Valor Contable	Moneda	Tasa Anual Promedio	Días Promedio Vencimiento	Capital	Reajustes	Variación Tipo de Cambio	Intereses Devengados	Valor Contable
				M\$	M\$	M\$	M\$	M\$				M\$	M\$	M\$	M\$	
BONO DE LA TESORERIA GENERAL DE LA REPUBLICA DE CHILE, EN UF	UF	2,36	92	-	-	-	22.769	22.769	UF	2,36	1.112	763.440	36.889	-	(36.652)	763.677
BONOS BANCO CENTRAL DE CHILE, EN UF	UF	2,62	111	-	-	-	27.000	27.000	UF	2,62	644	825.008	39.864	-	(47.274)	817.598
BONOS BANCO CENTRAL DE CHILE, EN PESOS	CLP	4,82	123	-	-	-	17.719	17.719	CLP	4,82	1.997	300.000	-	-	9.032	309.032
BONO DE LA TESORERIA GENERAL DE LA REPUBLICA DE CHILE, EN PESOS	CLP	5,80	135	-	-	-	78.717	78.717	CLP	5,80	1.353	1.340.000	-	-	(25.948)	1.314.052
BONOS DE BANCOS E INSTITUCIONES FINANCIERAS	UF	3,25	154	212.425	48.639	-	379.485	640.549	UF	3,25	1.126	12.830.047	619.945	-	(945.787)	12.504.205
BONOS DE EMPRESAS	CLP	0,00	-	-	-	-	-	-	CLP	0,00	-	-	-	-	-	-
BONOS DE EMPRESAS	UF	3,61	130	539.872	123.614	-	225.090	888.576	UF	3,61	2.207	7.980.269	385.605	-	(309.197)	8.056.677
BONOS SECURITIZADOS	UF	4,29	-	-	-	-	30.202	30.202	UF	4,29	557	62.314	3.011	-	(32.802)	32.523
BONOS SUBORDINADOS	UF	6,00	152	12.009	2.750	-	(2.449)	12.310	UF	0,00	-	-	-	-	-	-
DEPOSITOS A PLAZO FIJO	CLP	3,47	25	3.287.717	-	-	(7.832)	3.279.885	CLP	0,00	-	-	-	-	-	-
DEPOSITOS A PLAZO REAJUSTABLE	UF	0,00	-	-	-	-	-	-	UF	0,00	-	-	-	-	-	-
LETRAS HIPOTECARIAS DE BANCOS E INSTITUCIONES FINANCIERAS	IVP	0,00	-	-	-	-	-	-	IVP	0,00	-	-	-	-	-	-
LETRAS HIPOTECARIAS DE BANCOS E INSTITUCIONES FINANCIERAS PAGARE AL PORTADOR EXPRESADO Y REAJUSTADO EN UF SIN INTERESES	UF	4,46	134	220.744	50.544	-	(11.964)	259.324	UF	4,46	1.269	719.493	34.766	-	(55.108)	699.151
PAGARES REAJUSTABLES BANCO CENTRAL DE CHILE CON PAGO DE CUPONES	UF	4,11	134	87.280	19.984	-	4.380	111.644	UF	4,11	1.219	338.811	16.371	-	(2.821)	352.361
Total				4.360.047	245.531	-	763.117	5.368.695				25.159.382	1.136.451	-	-1.446.557	24.849.276

MUTUAL DE SEGURIDAD C.CH.C. Y FILIALES

Notas a los Estados Financieros Consolidados

31 de diciembre de 2015 y 2014

Nota 7 - Activos Financieros a Costo Amortizado (continuación)

2.b) Inversiones vencidas y no pagadas fondo de contingencias

El detalle de las inversiones financieras vencidas y no pagadas Fondo de Contingencias al 31 de diciembre de 2015 es el siguiente:

Nota: Esta Mutualidad no posee inversiones vencidas y no pagadas, por lo tanto no aplica.

El detalle de las inversiones financieras vencidas y no pagadas Fondo de Contingencias al 31 de diciembre de 2014 es el siguiente:

Nota: Esta Mutualidad no posee inversiones vencidas y no pagadas, por lo tanto no aplica.

3.a) Inversiones financieras fondo de pensiones adicional

El detalle de las inversiones del fondo de reserva de pensiones adicional al 31 de diciembre de 2015, es el siguiente:

Detalle	Activos Corrientes									Activos No Corrientes						
	Moneda	Tasa Anual Promedio	Días Promedio Vencimiento	Capital	Reajustes	Variación Tipo de Cambio	Intereses Devengados	Valor Contable	Moneda	Tasa Anual Promedio	Días Promedio Vencimiento	Capital	Reajustes	Variación Tipo de Cambio	Intereses Devengados	Valor Contable
				M\$	M\$	M\$	M\$	M\$				M\$	M\$	M\$	M\$	M\$
BONO DE LA TESORERIA GENERAL DE LA REPUBLICA DE CHILE, EN UF	UF	2,03	115	44.512	1.283	-	1.176	46.971	UF	2,03	2.250	1.255.501	32.431	-	26.738	1.314.670
BONOS BANCO CENTRAL DE CHILE, EN UF	UF	1,31	122	10.861	313	-	310	11.484	UF	1,31	806	373.959	9.660	-	8.392	392.011
BONOS BANCO CENTRAL DE CHILE, EN PESOS	CLP	0,00	-	-	-	-	-	-	CLP	0,00	-	-	-	-	-	-
BONO DE LA TESORERIA GENERAL DE LA REPUBLICA DE CHILE, EN PESOS	CLP	3,23	145	92.075	-	-	4.533	96.608	CLP	3,23	631	1.542.938	-	-	87.077	1.630.015
BONOS DE BANCOS E INSTITUCIONES FINANCIERAS	UF	2,90	124	867.940	25.019	-	25.892	918.851	UF	2,90	1.274	4.576.337	118.212	-	99.699	4.794.248
BONOS DE BANCOS E INSTITUCIONES FINANCIERAS	CLP	5,19	153	12.988	-	-	641	13.629	CLP	5,19	1.443	261.678	-	-	15.777	277.455
BONOS DE EMPRESAS	CLP	0,00	-	-	-	-	-	-	CLP	0,00	-	-	-	-	-	-
BONOS DE EMPRESAS	UF	3,07	200	100.562	2.899	-	2.752	106.213	UF	3,07	1.172	1.130.800	29.210	-	34.877	1.194.887
BONOS SECURITIZADOS	UF	0,00	-	-	-	-	-	-	UF	0,00	-	-	-	-	-	-
BONOS SUBORDINADOS	UF	0,00	-	-	-	-	-	-	UF	0,00	-	-	-	-	-	-
DEPOSITOS A PLAZO FIJO	CLP	3,36	12	285.189	-	-	16.658	301.847	CLP	0,00	-	-	-	-	-	-
DEPOSITOS A PLAZO REAJUSTABLE	UF	0,00	-	-	-	-	-	-	UF	0,00	-	-	-	-	-	-
LETRAS HIPOTECARIAS DE BANCOS E INSTITUCIONES FINANCIERAS	IVP	0,00	-	-	-	-	-	-	IVP	0,00	-	-	-	-	-	-
LETRAS HIPOTECARIAS DE BANCOS E INSTITUCIONES FINANCIERAS PAGARE AL PORTADOR EXPRESADO Y REAJUSTADO EN UF SIN INTERESES	UF	0,00	-	-	-	-	-	-	UF	0,00	-	-	-	-	-	-
PAGARES REAJUSTABLES BANCO CENTRAL DE CHILE CON PAGO DE CUPONES	UF	0,00	-	-	-	-	-	-	UF	0,00	-	-	-	-	-	-
Total				1.414.127	29.514	-	51.962	1.495.603				9.141.213	189.513	-	272.560	9.603.286

MUTUAL DE SEGURIDAD C.CH.C. Y FILIALES

Notas a los Estados Financieros Consolidados

31 de diciembre de 2015 y 2014

Nota 7 - Activos Financieros a Costo Amortizado (continuación)

3.a) Inversiones financieras fondo de pensiones adicional (continuación)

El detalle de las inversiones del fondo de reserva de pensiones adicional al 31 de diciembre de 2014, es el siguiente:

Detalle	Activos Corrientes									Activos No Corrientes						
	Moneda	Tasa Anual Promedio	Días Promedio Vencimiento	Capital	Reajustes	Variación Tipo de Cambio	Intereses Devengados	Valor Contable	Moneda	Tasa Anual Promedio	Días Promedio Vencimiento	Capital	Reajustes	Variación Tipo de Cambio	Intereses Devengados	Valor Contable
				M\$	M\$	M\$	M\$	M\$				M\$	M\$	M\$	M\$	M\$
BONO DE LA TESORERIA GENERAL DE LA REPUBLICA DE CHILE, EN UF	UF	2,32	118	-	-	-	38.131	38.131	UF	2,32	2.789	911.203	29.288	-	89.637	1.030.128
BONOS BANCO CENTRAL DE CHILE, EN UF	UF	1,42	117	-	-	-	9.561	9.561	UF	1,42	1.155	320.152	10.290	-	285	330.727
BONOS BANCO CENTRAL DE CHILE, EN PESOS	CLP	0,00	-	-	-	-	-	-	CLP	0,00	-	-	-	-	-	-
BONO DE LA TESORERIA GENERAL DE LA REPUBLICA DE CHILE, EN PESOS	CLP	4,86	92	-	-	-	12.452	12.452	CLP	4,86	2.250	210.000	-	-	8.591	218.591
BONOS DE BANCOS E INSTITUCIONES FINANCIERAS	UF	3,06	146	110.410	7.058	-	168.933	286.401	UF	3,06	1.380	5.110.648	164.269	-	(232.550)	5.042.367
BONOS DE EMPRESAS	CLP	0,00	-	-	-	-	-	-	CLP	0,00	-	-	-	-	-	-
BONOS DE EMPRESAS	UF	3,42	110	475.877	30.420	-	50.385	556.682	UF	3,42	1.661	2.219.221	71.331	-	(136.082)	2.154.470
BONOS SECURITIZADOS	UF	0,00	-	-	-	-	-	-	UF	0,00	-	-	-	-	-	-
BONOS SUBORDINADOS	UF	0,00	-	-	-	-	-	-	UF	0,00	-	-	-	-	-	-
DEPOSITOS A PLAZO FIJO	CLP	3,64	9	292.352	-	-	(287)	292.065	CLP	0,00	-	-	-	-	-	-
DEPOSITOS A PLAZO REAJUSTABLE	UF	0,00	-	-	-	-	-	-	UF	0,00	-	-	-	-	-	-
LETRAS HIPOTECARIAS DE BANCOS E INSTITUCIONES FINANCIERAS	IVP	0,00	-	-	-	-	-	-	IVP	0,00	-	-	-	-	-	-
LETRAS HIPOTECARIAS DE BANCOS E INSTITUCIONES FINANCIERAS PAGARE AL PORTADOR EXPRESADO Y REAJUSTADO EN UF SIN INTERESES	UF	0,00	-	-	-	-	-	-	UF	0,00	-	-	-	-	-	-
PAGARES REAJUSTABLES BANCO CENTRAL DE CHILE CON PAGO DE CUPONES	UF	0,00	-	-	-	-	-	-	UF	0,00	-	-	-	-	-	-
Total				878.639	37.478	-	279.175	1.195.292				8.771.224	275.178	-	-270.119	8.776.283

MUTUAL DE SEGURIDAD C.CH.C. Y FILIALES

Notas a los Estados Financieros Consolidados

31 de diciembre de 2015 y 2014

Nota 7 - Activos Financieros a Costo Amortizado (continuación)

3.b) Inversiones vencidas y no pagadas fondo de contingencias

El detalle de las inversiones financieras vencidas y no pagadas Fondo de Reserva de Pensiones Adicional al 31 de diciembre de 2015 es el siguiente:

Nota: Esta Mutualidad no posee inversiones vencidas y no pagadas, por lo tanto no aplica.

El detalle de las inversiones financieras vencidas y no pagadas Fondo de Reserva de Pensiones Adicional al 31 de diciembre de 2014 es el siguiente:

Nota: Esta Mutualidad no posee inversiones vencidas y no pagadas, por lo tanto no aplica.

MUTUAL DE SEGURIDAD C.CH.C. Y FILIALES

Notas a los Estados Financieros Consolidados

31 de diciembre de 2015 y 2014

Nota 8 - Activos Financieros a Valor Razonable

El detalle de las inversiones financieras a valor razonable, clasificadas en el activo corriente es el siguiente:

Detalle	31-12-2015 M\$	31-12-2014 M\$
Fondo eventualidades	6.220.377	5.865.914
Fondo libre disposición	45.251.744	50.939.117
Total	51.472.121	56.805.031

1.a) Inversiones financieras Fondo Eventualidades

El detalle de las inversiones Fondo Eventualidades al 31 de diciembre de 2015 es el siguiente:

Detalle	Moneda	Tasa anual promedio	Días promedio al vencimiento	Activos Corrientes		Variación tipo de cambio M\$	Intereses devengados M\$	Valor razonable M\$
				Capital M\$	Reajustes M\$			
BONO DE LA TESORERIA GENERAL DE LA REPUBLICA DE CHILE, EN UF	UF	1,26	92	242.454	8.581	-	8.433	259.468
BONOS BANCO CENTRAL DE CHILE, EN UF	UF	1,84	96	226.912	8.031	-	5.591	240.534
BONOS BANCO CENTRAL DE CHILE, EN PESOS	CLP	0,00	-	-	-	-	-	-
BONO DE LA TESORERIA GENERAL DE LA REPUBLICA DE CHILE, EN PESOS	CLP	4,28	153	94.502	-	-	5.825	100.327
BONOS DE BANCOS E INSTITUCIONES FINANCIERAS	UF	2,71	142	3.109.345	110.051	-	73.537	3.292.933
BONOS DE BANCOS E INSTITUCIONES FINANCIERAS	CLP	5,79	153	193.791	-	-	12.537	206.328
BONOS DE EMPRESAS	CLP	0,00	-	-	-	-	-	-
BONOS DE EMPRESAS	UF	3,25	184	1.012.061	35.821	-	26.593	1.074.475
BONOS SECURITIZADOS	UF	5,01	-	19.777	700	-	551	21.028
BONOS SUBORDINADOS	UF	0,00	-	-	-	-	-	-
DEPOSITOS A PLAZO FIJO	CLP	3,96	13	467.426	-	-	31.873	499.299
DEPOSITOS A PLAZO REAJUSTABLE	UF	0,00	-	-	-	-	-	-
LETRAS HIPOTECARIAS DE BANCOS E INSTITUCIONES FINANCIERAS	IVP	0,00	-	-	-	-	-	-
LETRAS HIPOTECARIAS DE BANCOS E INSTITUCIONES FINANCIERAS	UF	3,32	141	253.022	8.955	-	5.892	267.869
PAGARE AL PORTADOR EXPRESADO Y REAJUSTADO EN UF SIN INTERESES	UF	0,00	-	-	-	-	-	-
PAGARES REAJUSTABLES BANCO CENTRAL DE CHILE CON PAGO DE CUPONES	UF	1,56	120	240.308	8.505	-	9.303	258.116
Total				5.859.598	180.644	-	180.135	6.220.377

El detalle de las inversiones Fondo Eventualidades al 31 de diciembre de 2014 es el siguiente:

Detalle	Moneda	Tasa anual promedio	Días promedio al vencimiento	Activos Corrientes		Variación tipo de cambio M\$	Intereses devengados M\$	Valor razonable M\$
				Capital M\$	Reajustes M\$			
BONO DE LA TESORERIA GENERAL DE LA REPUBLICA DE CHILE, EN UF	UF	1,08	92	-	-	-	239.183	239.183
BONOS BANCO CENTRAL DE CHILE, EN UF	UF	1,07	92	-	-	-	92.210	92.210
BONOS BANCO CENTRAL DE CHILE, EN PESOS	CLP	0,00	-	-	-	-	-	-
BONO DE LA TESORERIA GENERAL DE LA REPUBLICA DE CHILE, EN PESOS	CLP	1,10	152	-	-	-	104.619	104.619
BONOS DE BANCOS E INSTITUCIONES FINANCIERAS	UF	0,95	161	418.723	189.717	-	2.305.235	2.913.675
BONOS DE EMPRESAS	CLP	1,07	152	-	-	-	10.665	10.665
BONOS DE EMPRESAS	UF	0,95	190	68.600	31.082	-	931.113	1.030.795
BONOS SECURITIZADOS	UF	0,51	-	-	-	-	37.365	37.365
BONOS SUBORDINADOS	UF	0,00	-	-	-	-	-	-
DEPOSITOS A PLAZO FIJO	CLP	1,00	15	756.654	-	-	(968)	756.686
DEPOSITOS A PLAZO REAJUSTABLE	UF	0,00	-	-	-	-	-	-
LETRAS HIPOTECARIAS DE BANCOS E INSTITUCIONES FINANCIERAS	IVP	0,00	-	-	-	-	-	-
LETRAS HIPOTECARIAS DE BANCOS E INSTITUCIONES FINANCIERAS	UF	0,49	142	59.949	27.162	-	267.956	355.067
PAGARE AL PORTADOR EXPRESADO Y REAJUSTADO EN UF SIN INTERESE	UF	0,00	-	-	-	-	-	-
PAGARES REAJUSTABLES BANCO CENTRAL DE CHILE CON PAGO DE CUPO	UF	0,46	133	66.243	30.015	-	230.391	326.649
Total				1.370.169	277.976	-	4.217.769	5.865.914

MUTUAL DE SEGURIDAD C.CH.C. Y FILIALES

Notas a los Estados Financieros Consolidados

31 de diciembre de 2015 y 2014

Nota 8 - Activos Financieros a Valor Razonable (continuación)

1.b) Inversiones vencidas y no pagadas Fondo Eventualidades

El detalle de las inversiones financieras vencidas y no pagadas Fondo Eventualidades al 31 de diciembre de 2015 es el siguiente:

Nota: Esta Mutualidad no posee Inversiones financieras vencidas y no pagadas, por lo tanto no aplica.

El detalle de las inversiones financieras vencidas y no pagadas Fondo Eventualidades al 31 de diciembre de 2014 es el siguiente:

Nota: Esta Mutualidad no posee Inversiones financieras vencidas y no pagadas, por lo tanto no aplica.

2.a) Inversiones financieras de libre disposición

El detalle de las inversiones Fondo Libre Disposición al 31 de diciembre de 2015 es el siguiente:

Detalle	Moneda	Tasa anual promedio	Días promedio al vencimiento	Activos Corrientes		Variación tipo de cambio M\$	Intereses devengados M\$	Valor razonable M\$
				Capital M\$	Reajustes M\$			
ACCIONES	CLP	0,00	-	6.202.408	-	-	-	6.202.408
BONO DE LA TESORERIA GENERAL DE LA REPUBLICA DE CHILE, EN UF	UF	0,00	-	-	-	-	-	-
BONOS BANCO CENTRAL DE CHILE, EN UF	UF	3,63	32	662.636	12.967	-	11.625	687.228
BONOS BANCO CENTRAL DE CHILE, EN PESOS	CLP	0,00	-	-	-	-	-	-
BONO DE LA TESORERIA GENERAL DE LA REPUBLICA DE CHILE, EN PESOS	CLP	0,00	-	-	-	-	-	-
BONOS DE BANCOS E INSTITUCIONES FINANCIERAS	UF	5,78	297	28.581.672	559.318	-	839.465	29.980.455
BONOS DE BANCOS E INSTITUCIONES FINANCIERAS	CLP	5,73	128	494.740	-	-	18.445	513.185
BONOS DE EMPRESAS	CLP	8,80	227	379.020	-	-	19.707	398.727
BONOS DE EMPRESAS	UF	7,14	424	6.481.048	126.828	-	137.725	6.745.601
BONOS SECURITIZADOS	UF	5,01	-	20.203	395	-	430	21.028
BONOS SUBORDINADOS	UF	0,00	-	-	-	-	-	-
DEPOSITOS A PLAZO FIJO	CLP	3,96	19	191.835	-	-	7.747	199.582
DEPOSITOS A PLAZO REAJUSTABLE	UF	0,00	-	-	-	-	-	-
LETRAS HIPOTECARIAS DE BANCOS E INSTITUCIONES FINANCIERAS	IVP	0,00	-	-	-	-	-	-
LETRAS HIPOTECARIAS DE BANCOS E INSTITUCIONES FINANCIERAS	UF	3,37	138	479.872	9.391	-	14.267	503.530
PAGARE AL PORTADOR EXPRESADO Y REAJUSTADO EN UF SIN INTERESES	UF	0,00	-	-	-	-	-	-
PAGARES REAJUSTABLES BANCO CENTRAL DE CHILE CON PAGO DE CUPONES	UF	0,00	-	-	-	-	-	-
Total				43.493.434	708.899	-	1.049.411	45.251.744

MUTUAL DE SEGURIDAD C.CH.C. Y FILIALES

Notas a los Estados Financieros Consolidados

31 de diciembre de 2015 y 2014

Nota 8 - Activos Financieros a Valor Razonable (continuación)

2.a) Inversiones financieras de libre disposición (continuación)

El detalle de las inversiones Fondo Libre Disposición al 31 de diciembre de 2014 es el siguiente:

Detalle	Moneda	Tasa anual promedio	Días promedio al vencimiento	Activos Corrientes		Variación tipo de cambio M\$	Intereses devengados M\$	Valor razonable M\$
				Capital M\$	Reajustes M\$			
ACCIONES	CLP	0,00	-	9.467.679	-	-	-	9.467.679
BONO DE LA TESORERIA GENERAL DE LA REPUBLICA DE CHILE, EN UF	UF	0,00	-	-	-	-	-	-
BONOS BANCO CENTRAL DE CHILE, EN UF	UF	0,00	-	-	-	-	-	-
BONOS BANCO CENTRAL DE CHILE, EN PESOS	CLP	0,00	-	-	-	-	-	-
BONO DE LA TESORERIA GENERAL DE LA REPUBLICA DE CHILE, EN PESOS	CLP	0,00	-	-	-	-	-	-
BONOS DE BANCOS E INSTITUCIONES FINANCIERAS	UF	2,01	233	2.113.549	1.523.559	-	28.216.614	31.853.722
BONOS DE BANCOS E INSTITUCIONES FINANCIERAS	CLP	1,07	155	-	-	-	375.220	375.220
BONOS DE EMPRESAS	CLP	0,00	-	-	-	-	-	-
BONOS DE EMPRESAS	UF	1,12	419	346.630	249.869	-	6.117.349	6.713.848
BONOS SECURITIZADOS	UF	0,51	-	-	-	-	37.365	37.365
BONOS SUBORDINADOS	UF	0,00	-	-	-	-	-	-
DEPOSITOS A PLAZO FIJO	CLP	0,98	176	100.000	-	-	(1.715)	98.285
DEPOSITOS A PLAZO REAJUSTABLE	UF	0,77	42	1.770.465	1.276.246	-	(1.283.424)	1.763.287
LETRAS HIPOTECARIAS DE BANCOS E INSTITUCIONES FINANCIERAS	IVP	0,00	-	-	-	-	-	-
LETRAS HIPOTECARIAS DE BANCOS E INSTITUCIONES FINANCIERAS	UF	0,53	135	105.373	75.959	-	448.379	629.711
PAGARE AL PORTADOR EXPRESADO Y REAJUSTADO EN UF SIN INTERESES	UF	0,00	-	-	-	-	-	-
PAGARES REAJUSTABLES BANCO CENTRAL DE CHILE CON PAGO DE CUPONES	UF	0,00	-	-	-	-	-	-
Total				13.903.696	3.125.633	-	33.909.788	50.939.117

MUTUAL DE SEGURIDAD C.CH.C. Y FILIALES

Notas a los Estados Financieros Consolidados

31 de diciembre de 2015 y 2014

Nota 8 - Activos Financieros a Valor Razonable (continuación)

2.b) Inversiones vencidas y no pagadas Fondo Libre Disposición

El detalle de las inversiones financieras vencidas y no pagadas Fondo Libre Disposición al 31 de diciembre de 2015 es el siguiente:

Nota: Esta Mutualidad no posee inversiones financieras vencidas y no pagadas, por lo tanto no aplica

El detalle de las inversiones financieras vencidas y no pagadas Fondo Libre Disposición al 31 de diciembre de 2014 es el siguiente:

Nota: Esta Mutualidad no posee inversiones financieras vencidas y no pagadas, por lo tanto no aplica.

Nota 9 - Otros Activos Financieros

No se presenta saldo al 31 de diciembre de 2015 y 2014 respectivamente.

Nota 10 - Instrumentos Financieros por Categoría

Las políticas contables relativas a instrumentos financieros se han aplicado a las categorías que se detallan a continuación:

Al 31 de diciembre de 2015

Concepto	Activos Financieros a Costo Amortizado M\$	Activos Financieros a Valor Razonable M\$	Total M\$
Activos financieros que respaldan reservas	187.388.347	6.220.377	193.608.724
Instrumentos financieros derivados	-	-	-
Deudores comerciales y cuentas a cobrar	47.336.778	-	47.336.778
Activos financieros de libre disposición	-	45.251.744	45.251.744
Efectivo y efectivo equivalente	-	12.889.635	12.889.635
Total	234.725.125	64.361.756	299.086.881

Concepto	Pasivos Financieros a Costo Amortizado M\$	Pasivos a valor Razonable con Cambio en Resultados M\$	Instrumentos Financieros con Efecto en el Patrimonio M\$	Total M\$
Pasivos financieros corrientes	284.777	-	-	284.777
Acreedores comerciales	9.047.335	-	-	9.047.335
Instrumentos financieros derivados	-	-	-	-
Otros pasivos financieros	-	-	-	-
Total	9.332.112	-	-	9.332.112

MUTUAL DE SEGURIDAD C.CH.C. Y FILIALES

Notas a los Estados Financieros Consolidados

31 de diciembre de 2015 y 2014

Nota 10 - Instrumentos Financieros por Categoría (continuación)

Al 31 de diciembre de 2014

Concepto	Activos Financieros a Costo Amortizado M\$	Activos Financieros a Valor Razonable M\$	Total M\$
Activos financieros que respaldan reservas	153.236.488	5.865.914	159.102.402
Instrumentos financieros derivados	-	339.590	339.590
Deudores comerciales y cuentas a cobrar	47.812.373	-	47.812.373
Activos financieros de libre disposición	-	50.939.117	50.939.117
Efectivo y efectivo equivalente	-	8.069.003	8.069.003
Total	201.048.861	65.213.624	266.262.485

Concepto	Pasivos Financieros a Costo Amortizado M\$	Pasivos a valor Razonable con Cambio en Resultados M\$	Instrumentos Financieros con Efecto en el Patrimonio M\$	Total M\$
Pasivos financieros corrientes	2.935.373	-	-	2.935.373
Acreedores comerciales	8.852.797	-	-	8.852.797
Instrumentos financieros derivados	339.590	-	-	339.590
Otros pasivos financieros	-	-	-	-
Total	12.127.760	-	-	12.127.760

MUTUAL DE SEGURIDAD C.CH.C. Y FILIALES

Notas a los Estados Financieros Consolidados

31 de diciembre de 2015 y 2014

Nota 11 - Deudores Previsionales, Neto

El detalle de los deudores previsionales clasificados en el activo corriente netos de provisiones por pérdida por deterioro es el siguiente:

Concepto	31-12-2015 M\$	31-12-2014 M\$
Cotizaciones Declaradas y no Pagadas		
Ingresos por cotización básica	697.710	489.534
Ingresos cotización adicional	975.650	797.112
Ingresos por cotización extraordinaria	38.762	27.196
Intereses, reajustes y multas	54.274	53.063
Ingresos Devengados por Cotizaciones		
Ingresos por cotización básica	7.879.652	7.317.788
Ingresos cotización adicional	14.776.359	13.868.882
Ingresos por cotización extraordinaria	437.758	406.544
Cotizaciones no declaradas (*)		
Ingresos por cotización básica	-	-
Ingresos cotización adicional	-	-
Ingresos por cotización extraordinaria	-	-
Intereses, reajustes y multas	-	-
Beneficios por cobrar (Art. N°77 Bis, Ley N°16.744)	146.146	-
Diferencias por cotizaciones adicionales	-	-
Cheques protestados	-	-
Subsidios por incapacidad laboral a recuperar	-	-
Beneficios indebidamente percibidos	-	-
Fraudes que afecten a fondos propios	-	-
Otros deudores Ley 16.744	345.902	31.317
Subtotal	25.352.213	22.991.436
Menos: Provisión por pérdidas por deterioro	-	-
Total neto	25.352.213	22.991.436

(*) Se clasifican bajo este concepto aquellos deudores previsionales respecto de los cuales se han emitido resoluciones de cobranza

MUTUAL DE SEGURIDAD C.CH.C. Y FILIALES

Notas a los Estados Financieros Consolidados

31 de diciembre de 2015 y 2014

Nota 11 - Deudores Previsionales, Neto (continuación)

El detalle de los deudores previsionales clasificados en el activo no corriente, netos de provisión por pérdida por deterioro es el siguiente:

Concepto	31-12-2015			Total M\$
	Hasta 3 Meses y Hasta un Año M\$	Más de 1 Año y Hasta 2 Años M\$	Más de 2 Años M\$	
Cotizaciones declaradas y no pagadas				
Ingresos por cotización básica	694.304	697.287	1.875.147	3.266.738
Ingresos cotización adicional	1.137.660	1.372.915	3.948.128	6.458.703
Ingresos por cotización extraordinaria	38.572	38.738	104.175	181.485
Intereses , reajustes y multas	388.689	742.318	1.757.361	2.888.368
Ingresos devengados por cotizaciones	-	-	-	-
Ingresos por cotización básica	-	-	-	-
ación adicional	-	-	-	-
Ingresos por cotización extraordinaria	-	-	-	-
Cotizaciones no declaradas (*)	-	-	-	-
Ingresos por cotización básica	-	-	-	-
Ingresos cotización adicional	-	-	-	-
Ingresos por cotización extraordinaria	-	-	-	-
Intereses , reajustes y multas	-	-	-	-
Beneficios por cobrar (Art. 77 Bis, Ley N° 16.744)	395.096	396.659	170.039	961.794
Diferencias por cotizaciones adicionales	-	-	-	-
Cheques protestados	-	-	-	-
Subsidios por incapacidad laboral a recuperar	-	-	-	-
Beneficios indebidamente percibidos	-	-	-	-
Fraudes que afecten a fondos propios	-	-	-	-
Otros	25.836	48.656	423.481	497.973
Subtotal	2.680.157	3.296.573	8.278.331	14.255.061
Menos: Provisión por pérdidas por deterioro	(162.635)	(1.973.552)	(8.108.292)	(10.244.479)
Total Neto	2.517.522	1.323.021	170.039	4.010.582

(*) Se clasifican bajo este concepto aquellos deudores previsionales respecto de los cuales se han emitido resoluciones de cobranza.

MUTUAL DE SEGURIDAD C.CH.C. Y FILIALES

Notas a los Estados Financieros Consolidados

31 de diciembre de 2015 y 2014

Nota 11 - Deudores Previsionales, Neto (continuación)

El detalle de los deudores previsionales clasificados en el activo no corriente, netos de provisión por pérdidas de deterioro es el siguiente:

Concepto	31-12-2014 Re-expresado				Total M\$
	Hasta 3 Meses y Hasta un Año M\$	Más de 1 Año y Hasta 2 Años M\$	Más de 2 Años M\$	Ajuste re- expresión M\$	
Cotizaciones declaradas y no pagadas					
Ingresos por cotización básica	794.348	654.042	1.500.447	-	2.948.837
Ingresos cotización adicional	1.526.148	1.106.005	3.087.236	-	5.719.389
Ingresos por cotización extraordinaria	44.130	36.335	83.358	-	163.823
Intereses , reajustes y multas	511.685	208.022	1.669.435	-	2.389.142
Ingresos devengados por cotizaciones	-	-	-	-	-
Ingresos por cotización básica	-	-	-	-	-
Ingresos cotización adicional	-	-	-	-	-
Ingresos por cotización extraordinaria	-	-	-	-	-
Cotizaciones no declaradas (*)	-	-	-	-	-
Ingresos por cotización básica	-	-	-	-	-
Ingresos cotización adicional	-	-	-	-	-
Ingresos por cotización extraordinaria	-	-	-	-	-
Intereses , reajustes y multas	-	-	-	-	-
Beneficios por cobrar (Art. 77 Bis, Ley N° 16.744)	-	-	393.932	-	393.932
Diferencias por cotizaciones adicionales	-	-	-	-	-
Cheques protestados	-	-	-	-	-
Subsidios por incapacidad laboral a recuperar	-	-	-	-	-
Beneficios indebidamente percibidos	-	-	-	-	-
Fraudes que afecten a fondos propios	-	-	-	-	-
Otros	54.602	55.203	396.396	-	506.201
Subtotal	2.930.913	2.059.607	7.130.804	-	12.121.324
Menos: Provisión por pérdidas por deterioro	(247.210)	(1.092.485)	(5.066.215)	-	(6.405.910)
Total Neto	2.683.703	967.122	2.064.589	-	5.715.414
Ajuste al 01-01-2014	-	-	-	(1.446.828)	(1.446.828)
Ajuste al 31-12-2014	-	-	-	(163.568)	(163.568)
Total Neto Reexpresado	2.683.703	967.122	2.064.589	(1.610.396)	4.105.018

(*) Se clasifican bajo este concepto aquellos deudores previsionales respecto de los cuales se han emitido resoluciones de cobranza.

MUTUAL DE SEGURIDAD C.CH.C. Y FILIALES

Notas a los Estados Financieros Consolidados

31 de diciembre de 2015 y 2014

Nota 12 - Aportes Legales por Cobrar, Neto

El detalle de los aportes legales por cobrar es el siguiente:

Detalle	31-12-2015	31-12-2014
	M\$	M\$
Deudores por concurrencia de pensiones		
Asociación Chilena de Seguridad	166.225	29.018
Instituto de Seguridad del Trabajo	30.798	33.351
Instituto de Seguridad Laboral	131.778	32.989
Otros Admi. Delegados	34.980	-
Otros deudores por concurrencias de pensiones	-	-
Deudores por concurrencias de indemnizaciones		
Asociación Chilena de Seguridad	-	215
Instituto de Seguridad del Trabajo	-	9.864
Instituto de Seguridad Laboral	433.014	-
Instituto de Prevención Social	-	238.865
Otros deudores por concurrencias de indemnizaciones	-	341.357
Administrador delegado (especificar)	281.508	-
Fondo único de prestaciones familiares	22.920	(333)
Mano de obra (DL N°889 de 1975)	112.440	61.058
Deudores pensionados Art.53	136.366	151.328
Otros deudores prest. económicas	313.187	246.212
Menos: Provisión por pérdidas por deterioro	-	-
Total neto	1.663.216	1.143.924

MUTUAL DE SEGURIDAD C.CH.C. Y FILIALES

Notas a los Estados Financieros Consolidados

31 de diciembre de 2015 y 2014

Nota 13 - Deudores por Venta Servicios a Terceros, Neto

El detalle de los deudores por venta servicios a terceros, clasificados en el activo corriente, es el siguiente:

RUT	Concepto	31-12-2015 M\$							TOTAL
		Prestaciones médicas	Arriendos	Asesorías	Capacitación	Intereses, reajustes y multas	Exámenes preocupa- cionales	Otros	
	Organismos Administradores de la Ley N°16.744								
703601006	Asociación Chilena de Seguridad	1.872	-	-	-	-	-	87	1.959
702851009	Mutual de Seguridad CCh.C.	-	-	-	-	-	-	-	-
700155803	Instituto de Seguridad del Trabajo	2.897	-	-	-	-	-	-	2.897
615330000	Instituto de Seguridad Laboral Administrador Delegado	656.436	-	-	-	-	8.669	57	665.162
	Deterioro (menos)	(63.425)	-	-	-	-	(1.032)	-	(64.457)
	Subtotal organismos administradores	597.780	-	-	-	-	7.637	144	605.561
	Otras instituciones de salud privada	36.992	12.774	-	-	-	-	-	49.766
	Deterioro (menos)	-	(5)	-	-	-	-	-	(5)
	Subtotal Otras instituciones privadas	36.992	12.769	-	-	-	-	-	49.761
	Instituciones de Salud Pública	371.412	29	-	-	-	18	-	371.459
	Deterioro (menos)	(65.421)	-	-	-	-	-	-	(65.421)
	Subtotal Instituciones Públicas	305.991	29	-	-	-	18	-	306.038
	Otras Empresas	1.031.533	138.720	-	18.895	-	3.840.303	4.676.087	9.705.538
	Deterioro (menos)	(269.430)	(1.820)	-	-	-	(308.923)	(115.470)	(695.643)
	Subtotal Otras Empresas	762.103	136.900	-	18.895	-	3.531.380	4.560.617	9.009.895
	Personas Naturales	52.032	6.537	-	-	-	62.074	52.286	172.929
	Deterioro	(10.546)	(649)	-	-	-	(10.860)	(1.235)	(23.290)
	Subtotal Personas Naturales	41.486	5.888	-	-	-	51.214	51.051	149.639
	Otros (Deudores por Prestaciones)	2.674.894	-	-	-	-	1.674.843	1.385.742	5.735.479
	Deterioro (menos)	-	-	-	-	-	-	(6.329)	(6.329)
	Subtotal otros	2.674.894	-	-	-	-	1.674.843	1.379.413	5.729.150
	Total neto	4.419.246	155.586	-	18.895	-	5.265.092	5.991.225	15.850.044

MUTUAL DE SEGURIDAD C.CH.C. Y FILIALES

Notas a los Estados Financieros Consolidados

31 de diciembre de 2015 y 2014

Nota 13 - Deudores por Venta Servicios a Terceros, Neto (continuación)

El detalle de los deudores por venta servicios a terceros, clasificados en el activo corriente, es el siguiente:

Concepto	31-12-2014 Re-expresado								Total
	Prestaciones Médicas	Arriendos	Asesorías	Capacitación	Intereses, Reajustes y Multas	Exámenes Preocupacionales	Administración de Policlínicos y Otros	Ajuste re-expresión	
	M\$	M\$	M\$	M\$	M\$	M\$	M\$	MS	M\$
Organismos Administradores de la Ley N°16.744									
Asociación Chilena de Seguridad	4.503	-	-	-	-	-	-	-	4.503
Instituto de Seguridad del Trabajo	1.106	-	-	-	-	299	-	-	1.405
Instituto de Seguridad Laboral	927.904	-	-	-	-	88.305	92.578	-	1.108.787
Subtotal organismos administradores	933.513	-	-	-	-	88.604	92.578	-	1.114.695
Otras instituciones de salud privada	125.658	-	-	-	-	6.098	-	-	131.756
Otras instituciones de salud Pública	10.376	-	-	-	-	-	-	-	10.376
Subtotal instituciones públicas y Privadas	136.034	-	-	-	-	6.098	-	-	142.132
Otras empresas	1.655.694	103.921	-	26.903	-	4.118.937	3.802.344	-	9.707.799
Subtotal otras empresas	1.655.694	103.921	-	26.903	-	4.118.937	3.802.344	-	9.707.799
Personas naturales	288.676	8.297	-	-	-	94.216	83.483	-	474.672
Subtotal personas naturales	288.676	8.297	-	-	-	94.216	83.483	-	474.672
Otros	1.889.212	(3.122)	-	-	-	4.729.416	2.367.958	-	8.983.464
Subtotal otros	1.889.212	(3.122)	-	-	-	4.729.416	2.367.958	-	8.983.464
Total neto	4.903.129	109.096	-	26.903	-	9.037.271	6.346.363	-	20.422.762
Ajuste al 01-01-2014								(2.046.072)	(2.046.072)
Ajuste al 31-12-2014								(445.844)	(445.844)
Total neto reexpresado	4.903.129	109.096	-	26.903	-	9.037.271	6.346.363	(2.491.916)	17.930.846

MUTUAL DE SEGURIDAD C.CH.C. Y FILIALES

Notas a los Estados Financieros Consolidados

31 de diciembre de 2015 y 2014

Nota 13 - Deudores por Venta Servicios a Terceros, Neto (continuación)

El detalle de los deudores por venta servicios a terceros, clasificados en el activo no corriente, es el siguiente:

Concepto	31-12-2015									
	M\$									
	Prestaciones médicas	Arriendos	Asesorías	Capacitación	Intereses, reajustes y multas	Exámenes Preocupacionales	Otros	TOTAL	Deterioro	Neto
Organismos Administradores de la Ley N°16.744										
Asociación Chilena de Seguridad	137	-	-	-	-	-	8.913	9.050	-	-
Mutual de Seguridad C.Ch.C.	-	-	-	-	-	-	-	-	-	-
Instituto de Seguridad del Trabajo	2.958	-	-	-	-	-	373	3.331	-	-
Instituto de Seguridad Laboral	506.664	-	-	-	-	39.149	57	545.870	-	-
Administrador delegado (especificar)	-	-	-	-	-	-	-	-	-	-
Deterioro (menos)	(509.658)	-	-	-	-	(39.149)	(3.752)	(552.559)	-	-
Subtotal organismos administradores	101	-	-	-	-	-	5.591	5.692	-	-
Otras instituciones de salud privada	300	-	-	-	-	-	1.105	1.405	-	-
Deterioro (menos)	(300)	-	-	-	-	-	-	(300)	-	-
Subtotal Otras Instituciones de salud Privada	-	-	-	-	-	-	1.105	1.105	-	-
Otras instituciones de salud Publica	2.442	-	-	-	-	699	8.982	12.123	-	-
Deterioro (menos)	(2.442)	-	-	-	-	(699)	(8.870)	(12.011)	-	-
Subtotal Instituciones Públicas	-	-	-	-	-	-	112	112	-	-
Otras empresas	1.836.610	24.644	-	8.335	-	2.174.900	895.263	4.939.752	-	-
Deterioro (menos)	(1.836.607)	(24.644)	-	(8.335)	-	(2.174.740)	(837.934)	(4.882.260)	-	-
Subtotal otras empresas	3	-	-	-	-	160	57.329	57.492	-	-
Personas naturales	265.958	6.845	-	50	-	135.978	99.894	508.725	-	-
Deterioro (menos)	(265.942)	(6.845)	-	(50)	-	(135.946)	(84.285)	(493.068)	-	-
Subtotal personas naturales	16	-	-	-	-	32	15.609	15.657	-	-
Otros (especificar)	586.401	-	-	-	-	179.723	51.328	817.452	-	-
Deterioro (menos)	-	-	-	-	-	-	(120.842)	(120.842)	-	-
Subtotal Otros	586.401	-	-	-	-	179.723	(69.514)	696.610	-	-
Total neto	586.521	-	-	-	-	179.915	10.232	776.668	-	-

MUTUAL DE SEGURIDAD C.CH.C. Y FILIALES

Notas a los Estados Financieros Consolidados

31 de diciembre de 2015 y 2014

Nota 13 - Deudores por Venta Servicios a Terceros, Neto (continuación)

El detalle de los deudores por venta servicios a terceros, clasificados en el activo no corriente, es el siguiente:

Concepto	31-12-2014							Total
	M\$							
	Prestaciones Médicas	Arriendos	Asesorías	Capacitación	Intereses, Reajustes y Multas	Exámenes Preocupacionales	Administración de Policlínicos y Otros	
	M\$	M\$	M\$	M\$	M\$	M\$	M\$	M\$
Organismos Administradores de la Ley N°16.744								
Asociación Chilena de Seguridad	-	-	-	-	-	-	5.218	5.218
Instituto de Seguridad del Trabajo	42.417	-	-	-	-	-	373	42.790
Instituto de Seguridad Laboral	281.331	-	-	-	-	10.027	36	291.394
Subtotal organismos administradores	323.748	-	-	-	-	10.027	5.627	339.402
Otras instituciones de salud privada	18.138	-	-	-	-	-	1.105	19.243
Otras instituciones de salud Pública	19.150	-	-	-	-	-	1.053	20.203
Subtotal instituciones públicas y privadas	37.288	-	-	-	-	-	2.158	39.446
Otras empresas	957.561	26.667	-	5.675	-	1.650.558	913.416	3.553.877
Subtotal otras empresas	957.561	26.667	-	5.675	-	1.650.558	913.416	3.553.877
Personas naturales	235.475	8.950	-	50	-	111.638	89.872	445.985
Subtotal personas naturales	235.475	8.950	-	50	-	111.638	89.872	445.985
Otros (Deudores por prestaciones)	566.830	-	-	-	-	332.019	18.900	917.749
Subtotal otros	566.830	-	-	-	-	332.019	18.900	917.749
Estimacion de deudores incobrables.	(788.099)	(28.989)	-	(4.437)	-	(1.531.833)	(873.814)	(3.227.172)
Subtotal EDI	(788.099)	(28.989)	-	(4.437)	-	(1.531.833)	(873.814)	(3.227.172)
Total neto	1.332.803	6.628	-	1.288	-	572.409	156.159	2.069.287

MUTUAL DE SEGURIDAD C.CH.C. Y FILIALES

Notas a los Estados Financieros Consolidados

31 de diciembre de 2015 y 2014

Nota 14 - Cuentas por Cobrar a Entidades relacionadas

Entidad	Rut	Naturaleza de la relación	Origen de la transacción	Moneda de transacción	Plazo	Activo corriente		Activo no corriente	
						M\$		M\$	
						31-12-2015	31-12-2014	31-12-2015	31-12-2014
Mutual de Seguridad Asesorías S.A.	96.783.880-2	Directa	Arriendos	Pesos	Menos de 1 año	-	-	-	-
Mutual de Seguridad Asesorías S.A.	96.783.880-2	Directa	Gastos Antic.	Pesos	Menos de 1 año	-	-	-	-
Mutual de Seguridad Asesorías S.A.	96.783.880-2	Directa	Exámenes	Pesos	Menos de 1 año	-	-	-	-
Clinica Iquique S.A.	96.598.850-5	Directa	Dividendos	Pesos	Menos de 1 año	-	45.860	-	-
Inmobiliaria Clínicas Regionales S.A.	96.627.120-5	Directa	Prestamos	Pesos	Menos de 1 año	-	840.149	-	-
Inmobiliaria Clínicas Regionales S.A.	96.627.120-5	Directa	Int.Devengados	Pesos	Menos de 1 año	-	4.484	-	-
Inmobiliaria Clínicas Regionales S.A.	96.627.120-5	Directa	Rec Gastos	Pesos	Menos de 1 año	141	-	-	-
Inmobiliaria Clínicas Regionales S.A.	96.627.120-5	Directa	Arriendos	Pesos	Menos de 1 año	12.523	-	-	-
Clinica Arica Spa	76.197.717-2	Directa	Arriendos	Pesos	Menos de 1 año	-	-	-	-
Clinica Arica Spa	76.197.717-2	Directa	Rec Gastos	Pesos	Menos de 1 año	-	-	-	-
Clinica Arica Spa	76.197.717-2	Asociada	Act fijo	Pesos	Menos de 1 año	-	-	-	-
Mutual de Seguridad Capacitación S.A.	76.410.180-4	Indirecta	Arriendos	Pesos	Menos de 1 año	-	-	-	-
Mutual de Seguridad Capacitación S.A.	76.410.180-4	Indirecta	Rec Gastos	Pesos	Menos de 1 año	-	-	-	-
Servicios Médicos Mutual de Seguridad	76.129.325-8	Asociada	Arriendos	Pesos	Menos de 1 año	-	-	-	-
Servicios médicos Mutual de Seguridad	76.129.325-8	Asociada	Prest. Medicas	Pesos	Menos de 1 año	-	-	-	-
Servicios médicos Mutual de Seguridad	76.129.325-8	Asociada	Dividendos	Pesos	Menos de 1 año	-	-	-	-
Red Salud	76.020.458-7	Indirecta	Dividendos	Pesos	Menos de 1 año	-	58.134	-	-
Numedin S.A.	96.925.650-9	Indirecta	Arriendos	Pesos	Menos de 1 año	-	-	-	-
Numedin S.A.	96.925.650-9	Indirecta	Exámenes	Pesos	Menos de 1 año	-	-	-	-

MUTUAL DE SEGURIDAD C.CH.C. Y FILIALES

Notas a los Estados Financieros Consolidados

31 de diciembre de 2015 y 2014

Nota 14 - Cuentas por Cobrar a Entidades relacionadas (continuación)

Entidad	Rut	Naturaleza de la relación	Origen de la transacción	Moneda de transacción	Plazo	Activo corriente		Activo no corriente	
						M\$	M\$	M\$	M\$
						31-12-2015	31-12-2014	31-12-2015	31-12-2014
Numedin S.A.	96.925.650-9	Indirecta	Vta. Activos	Pesos	Menos de 1 año	-	-	-	-
Numedin S.A.	96.925.650-9	Indirecta	Anticipo	Pesos	Menos de 1 año	-	-	-	-
Servicio de Comunicación Medica S.A.	96.862.290-0	Asociada	Dividendo	Pesos	Monos de 1 año	-	-	-	-
Servicio de Comunicación Medica S.A.	96.862.290-0	Asociada	Prest Medicas	Pesos	Monos de 1 año	-	-	-	-
Clinica Regional del Elqui S.A.	99.533.790-9	Indirecta	Recup. Gastos	Pesos	Menos de 1 año	14.994	14.994	-	-
Clinica Regional del Elqui S.A.	99.533.790-9	Indirecta	Arriendos	Pesos	Menos de 1 año	16.103	16.103	-	-
Clinica Regional la Portada S.A.	99.537.800-0	Indirecta	Rec Gastos	Pesos	Menos de 1 año	25.684	25.566	-	-
Clinica Chillán S.A.	76.515.070-1	Indirecta	Prest Medicas	Pesos	Menos de 1 año	2.647	1.781	-	-
Clinica Puerto Montt S.A.	76.444.740-9	Indirecta	Prest Medicas	Pesos	Menos de 1 año	1.050	1.050	-	-
Clinica Regional Curicó S.A.	76.837.500-3	Indirecta	Arriendos	Pesos	Menos de 1 año	15	15	-	-
Clinica Regional Lircay S.A.	76.842.600-7	Indirecta	Arriendos	Pesos	Menos de 1 año	-	-	-	-
Clinica Regional Lircay S.A.	76.842.600-8	Indirecta	Prest Medicas	Pesos	Menos de 1 año	1.994	-	-	-
Clinica Atacama Spa	76.938.510-0	Indirecta	Renegociación	Pesos	Menos de 1 año	13.647	113.956	-	-
Clinica Atacama Spa	76.938.510-0	Indirecta	Arriendos	Pesos	Menos de 1 año	-	-	-	-
Clinica Atacama Spa	76.938.510-0	Indirecta	Prest Medicas	Pesos	Menos de 1 año	-	-	-	-
Clinica Atacama Spa	76.938.510-0	Indirecta	Otros	Pesos	Menos de 1 año	-	-	-	-
Soc. Hosp. Clínica Salud Integral S.A.	78.918.290-6	Indirecta	Vta. Activos	Pesos	Menos de 1 año	475	475	-	-
Corp. de Bienestar del Personal	75.184.400-k	Directa	Rec Gastos	Pesos	Menos de 1 año	3.086	3.012	-	-
Clinica los Coihues S.A.	96.921.660-4	Indirecta	Prest Medicas	Pesos	Menos de 1 año	85	71	-	-
Clinica los Andes S.A.	96.662.020-k	Indirecta	Prest Medicas	Pesos	Menos de 1 año	-	-	-	-
TOTAL						92.444	1.125.650	-	-

MUTUAL DE SEGURIDAD C.CH.C. Y FILIALES

Notas a los Estados Financieros Consolidados

31 de diciembre de 2015 y 2014

Nota 15 - Otras Cuentas por Cobrar, Neto

El detalle de las otras cuentas por cobrar, clasificadas en el activo corriente, es el siguiente:

Concepto	31-12-2015				31-12-2014			
	Hasta 3 Meses	Más de 3 y hasta 6 Meses	Más de 6 y hasta 12 Meses	Total	Hasta 3 Meses	Más de 3 y hasta 6 Meses	Más de 6 y hasta 12 Meses	Total
	M\$	M\$	M\$	M\$	M\$	M\$	M\$	M\$
Anticipo proveedores	66.738	-	-	66.738	118.871	-	-	118.871
Anticipo por prestaciones de servicios	1.451	-	-	1.451	100	-	-	100
Cuenta corriente del personal	360.648	-	19.699	380.347	299.384	-	19.699	319.083
Préstamos al personal	98.847	142.226	85.354	326.427	236.554	168.525	220.438	625.517
Garantías por arriendo y otros	31.568	-	51.222	82.790	11.593	-	52.115	63.708
Deudores por venta de propiedades, planta y equipo	-	-	-	-	-	-	-	-
Reajustes, multas e intereses	-	-	-	-	-	-	-	-
Otros deudores por recuperar	70.030	-	-	70.030	105.725	-	-	105.725
Reembolso INP	119.092	96.190	242.764	458.046	139.591	159.962	403.715	703.268
Seguros por recuperar	-	12.080	-	12.080	-	78.170	-	78.170
Otros deudores varios	306.327	263.102	128.150	697.579	90.974	238.588	122.134	451.696
Otros deudores por venta	2.312.525	160.282	368.491	2.841.298	1.641.652	212.901	520.455	2.375.008
Subtotal	3.367.226	673.880	895.680	4.936.786	2.644.444	858.146	1.338.556	4.841.146
Menos: provisión por pérdidas por deterioro	(215.658)	-	(342.267)	(557.925)	(153.340)	-	(67.289)	(220.629)
Total neto	3.151.568	673.880	553.413	4.378.861	2.491.104	858.146	1.271.267	4.620.517

MUTUAL DE SEGURIDAD C.CH.C. Y FILIALES

Notas a los Estados Financieros Consolidados

31 de diciembre de 2015 y 2014

Nota 15 - Otras Cuentas por Cobrar, Neto (continuación)

El detalle de las otras cuentas por cobrar, clasificadas en el activo no corriente, es el siguiente:

Concepto	31-12-2015				31-12-2014			
	Hasta 3 Meses	Más de 3 y Hasta 6 Meses	Más de 6 y Hasta 12 Meses	Total	Hasta 3 Meses	Más de 3 y Hasta 6 Meses	Más de 6 y Hasta 12 Meses	Total
	M\$	M\$	M\$	M\$	M\$	M\$	M\$	M\$
Anticipo proveedores	-	-	-	-	-	-	-	-
Anticipo por prestaciones de servicios	-	-	-	-	-	-	-	-
Cuenta corriente del personal	-	-	-	-	-	-	-	-
Préstamos al personal	-	-	-	-	-	-	-	-
Garantías por arriendo y otros	-	-	-	-	-	-	-	-
Deudores por venta de propiedades, planta y equipo	-	-	-	-	-	-	-	-
Reajustes, multas e intereses	-	-	-	-	-	-	-	-
Otros deudores por recuperar	-	-	-	-	-	-	-	-
Reembolso INP	-	-	-	-	-	-	-	-
Seguros por recuperar	-	-	-	-	-	-	-	-
Otros deudores varios	-	-	-	-	-	-	-	-
Otros deudores varios	-	-	-	-	-	-	-	-
Subtotal	-	-	-	-	-	-	-	-
Menos: Provisión por pérdidas por deterioro	-	-	-	-	-	-	-	-
Total neto	-	-	-	-	-	-	-	-

MUTUAL DE SEGURIDAD C.CH.C. Y FILIALES

Notas a los Estados Financieros Consolidados

31 de diciembre de 2015 y 2014

Nota 16 - Inventarios

El detalle de los inventarios, clasificados en el activo corriente, es el siguiente:

Concepto	31-12-2015	31-12-2014
	M\$	M\$
Materiales clínicos	934.323	804.814
Productos farmacológicos	996.775	1.055.407
Materiales varios	12.449	29.597
Otros (material de capacitación)	250.288	238.916
Total	<u>2.193.835</u>	<u>2.128.734</u>

El importe reconocido como gasto en existencias asciende a M\$19.676.381 y M\$20.276.471 al 31 de diciembre de 2015 y 2014, respectivamente.

Al 31 de diciembre 2015, esta Mutual registra un gasto por Valor Neto de Realización de M\$6.692.

Mutual no tiene existencias dadas en garantía del cumplimiento de deudas.

MUTUAL DE SEGURIDAD C.CH.C. Y FILIALES

Notas a los Estados Financieros Consolidados

31 de diciembre de 2015 y 2014

Nota 17 - Activos y Pasivos de Cobertura

Los activos y pasivos de cobertura, se detallan a continuación:

Concepto	Activos de Cobertura				Pasivos de Cobertura			
	Activos Corrientes		Activos no Corrientes		Pasivos Corrientes		Pasivos no Corrientes	
	31-12-2015	31-12-2014	31-12-2015	31-12-2014	31-12-2015	31-12-2014	31-12-2015	31-12-2014
	M\$	M\$	M\$	M\$	M\$	M\$	M\$	M\$
Derivados de patrimonio neto	-	-	-	-	-	-	-	-
Derivados de tasa de interés	-	-	-	-	-	-	-	-
Derivados de moneda extranjera	-	-	-	-	-	-	-	-
Derivados crediticios	-	-	-	-	-	-	-	-
Otros derivados	-	-	-	-	-	-	-	-
No derivados	-	-	-	-	-	-	-	-
Cobertura de valor no razonable	-	-	-	-	-	-	-	-
Cobertura de flujo efectivo	-	-	-	-	-	-	-	-
Cobertura inversión neta extranjera	-	-	-	-	-	-	-	-
Cobertura del valor razonable del riesgo de tasa de interés	-	339.590	-	-	-	339.590	-	-
Cobertura del flujo efectivo del riesgo de tasa de interés	-	-	-	-	-	-	-	-
Total	-	339.590	-	-	-	339.590	-	-

La estrategia de cobertura utilizada por Mutual, consiste en cubrir el riesgo de flujo de caja proveniente de los flujos de la deuda a la tasa TAB 30 días. Los flujos de efectivo asociados a la parte activa de swap, compensan totalmente la porción a cubrir de los flujos de caja asociados a la deuda en CLP, eliminando la incertidumbre en el pago de intereses que deberá realizar la Compañía.

Nota 18 - Activos Entregados en Garantía Sujetos a Venta o a una Nueva Garantía

Mutual no tiene activos entregados en garantía.

MUTUAL DE SEGURIDAD C.CH.C. Y FILIALES

Notas a los Estados Financieros Consolidados

31 de diciembre de 2015 y 2014

Nota 19 - Gastos Pagados por Anticipado

El detalle de los gastos pagados por anticipado, es el siguiente:

Detalle	Activos Corrientes		Activos no Corrientes	
	31-12-2015 M\$	31-12-2014 M\$	31-12-2015 M\$	31-12-2014 M\$
Seguros				
Seguros generales	9.840	8.125	-	-
Arriendos				
Arriendo policlínicos	24.502	17.787	-	-
Otros gastos anticipados:	-	-	-	-
Pensiones e indemnizaciones	190.225	197.530	-	-
Otros gastos anticipados	130.677	50.632	-	-
Total	355.244	274.074	-	-

Nota 20 - Activos por Impuestos Corrientes

Las cuentas por cobrar por impuestos al 31 de diciembre de 2015 y 2014 se detallan a continuación:

Concepto	31-12-2015 M\$	31-12-2014 M\$
Pagos provisionales mensuales	1.234.262	975.548
Créditos SENCE	1.286.012	1.038.977
Créditos Activo Fijo	111.125	-
Créditos IVA Crédito Fiscal	-	120.112
Provisiones Impuesto a la renta	-	(97.413)
Pagos provisionales por Utilidades Absorbidas	-	81.044
Otros	42.784	6.584
Total	2.674.183	2.124.852

MUTUAL DE SEGURIDAD C.CH.C. Y FILIALES

Notas a los Estados Financieros Consolidados

31 de diciembre de 2015 y 2014

Nota 21 - Otros Activos Corrientes y no Corrientes

El detalle de los otros activos es el siguiente:

Detalle	Activos Corrientes		Activos no Corrientes	
	31-12-2015 M\$	31-12-2014 M\$	31-12-2015 M\$	31-12-2014 M\$
Remodelación Quillota	-	6.339	-	-
Remodelación CET-Galería Imperio	9.172	90.779	91.717	19.281
Remodelación Torre Bicentenario etapa I	265.731	247.716	645.467	929.090
Proyecto Enea	-	166.126	-	27.648
Proyecto Torre Bicentenario etapa II	754.789	844.496	-	168.080
Proyecto Pyme Valparaíso	192.805	129.812	-	-
Proyecto Antofagasta (Rampa y Gaf)	198.084	8.597	-	-
Intereses diferidos por devengar	-	-	-	77.369
Esbio Concepción	-	-	21.506	21.506
Cuentas del personal	-	-	157.831	593.660
Activo fijo en tránsito	-	283.846	-	-
Inversión Red salud	-	234.172	-	-
Proyecto CET Arauco Salud	23.416	-	187.337	-
Otros acciones sin cotización Bursatil	-	-	5.296	5.297
Otros Activos	16.667	223.589	169.285	87.575
Otros Activos no financieros	62.654	563.300	1.220	1.220
Total	1.523.318	2.798.772	1.279.659	1.930.726

Circular N°3077 del 19 de enero de 2015. Por instrucciones de la Superintendencia de Seguridad Social se reclasifican las inversiones de Inversiones Internacional la Construcción S.A. y Empresas Red Salud S.A.al rubro 12080 Otras inversiones contabilizadas por el método de la participación.

Nota 22 - Activos no Corrientes y Grupos en Desapropiación Clasificados como Mantenidos para la Venta

Mutual no posee Activos Mantenidos para la venta al 31 de diciembre de 2015 y 2014.

MUTUAL DE SEGURIDAD C.CH.C. Y FILIALES

Notas a los Estados Financieros Consolidados

31 de diciembre de 2015 y 2014

Nota 23 - Inversiones en Asociadas y en Negocios Conjuntos Contabilizadas por el Método de la Participación

- a) El movimiento de las participaciones en empresas asociadas durante los ejercicio 2015 y 2014, es el siguiente:

Movimientos	31-12-2015	31-12-2014
	M\$	M\$
Saldo inicial	19.191.050	19.527.790
Participación en utilidad (pérdida) ordinaria del período anterior	-	-
Participación en utilidad (pérdida) ordinaria del período actual	221.471	(117.940)
Otro Incremento (especificar)	-	-
Dividendos por recibir	-	117.454
Aporte Neto Patrimonio de Inmobiliaria Clínica Regionales	4.185.740	-
Aportes a Inmobiliaria e Inversiones Clínica Arica S.A. y Filiales	-	-
Variación de Patrimonio de Inmobiliaria Clínica Regionales	(16.847)	-
Variación de Patrimonio de Clínica Iquique S.A.	51.242	-
Otros ajustes	-	(396.254)
Subtotal movimientos	<u>4.441.606</u>	<u>(336.740)</u>
Saldo final	<u>23.632.656</u>	<u>19.191.050</u>

MUTUAL DE SEGURIDAD C.CH.C. Y FILIALES

Notas a los Estados Financieros Consolidados

31 de diciembre de 2015 y 2014

Nota 23 - Inversiones en Asociadas y en Negocios Conjuntos Contabilizadas por el Método de la Participación (continuación)

b) El detalle de las inversiones en empresas asociadas, así como el resumen de su información es el siguiente:

RUT	Nombre	Saldo de Inversión al	Participación	Activos Corrientes	Activos no Corrientes	Total Activos	Pasivos Corrientes	Pasivos No Corrientes	Patrimonio atribuible a la parte controladora	Participación no Controladora	Total Pasivos y Patrimonio	Ingresos Ordinarios	Gastos Ordinarios	Resultado
		31-12-2015	%	M\$	M\$	M\$	M\$	M\$	M\$	M\$	M\$	M\$	M\$	M\$
99.595.200-7	Sociedad Inmob. Clínicas Regionales S.A.	22.413.447	50	27.581.118	77.221.714	104.802.832	20.067.669	35.398.024	44.826.894	4.510.245	104.802.832	67.143.819	(67.094.214)	49.605
96.598.850-5	Clinica Iquique S.A.	1.219.209	34,7679	2.974.232	4.571.673	7.545.905	2.606.805	1.432.393	3.506.707		7.545.905	7.672.324	(7.106.665)	565.659
Total		23.632.656		30.555.350	81.793.387	112.348.737	22.674.474	36.830.417	48.333.601	4.510.245	112.348.737	74.816.143	(74.200.879)	615.264

RUT	Nombre	Saldo de Inversión al	Participación	Activos Corrientes	Activos no Corrientes	Total Activos	Pasivos Corrientes	Pasivos No Corrientes	Patrimonio atribuible a la parte controladora	Participación no Controladora	Total Pasivos y Patrimonio	Ingresos Ordinarios	Gastos Ordinarios	Resultado
		31-12-2014	%	M\$	M\$	M\$	M\$	M\$	M\$	M\$	M\$	M\$	M\$	M\$
99.595.200-7	Sociedad Inmob. Clínicas Regionales S.A.	18.219.751	50	2.196.703	36.001.856	38.198.559	1.759.055	-	36.439.504	0	38.198.559	361.189	(938.678)	(577.489)
96.598.850-5	Clinica Iquique S.A.	971.299	34,7679	2.045.297	5.029.490	7.074.787	3.568.862	712.258	2.793.667	0	7.074.787	7.023.625	(6.532.352)	491.273
Total		19.191.050		4.242.000	41.031.346	45.273.346	5.327.917	712.258	39.233.171	0	45.273.346	7.384.814	(7.471.030)	(86.216)

MUTUAL DE SEGURIDAD C.CH.C. Y FILIALES

Notas a los Estados Financieros Consolidados

31 de diciembre de 2015 y 2014

Nota 24 - Otras Inversiones Contabilizadas por el Método de la Participación

- a) El movimiento de las otras inversiones contabilizadas por el método de la participación durante los ejercicios 2015 y 2014, es el siguiente:

Movimientos	31-12-2015	31-12-2014
	M\$	M\$
Saldo inicial	11.436.148	11.612.698
Participación en utilidad (pérdida) ordinaria del período anterior	-	257.583
Participación en utilidad (pérdida) ordinaria del período actual	168.397	(58.789)
Otro incremento (especificar)		
Dividendos por recibir Red Salud	(152.661)	-
Ajuste patrimonio Clínica Iquique S.A.	-	20
Ajuste patrimonio Red Salud	5.704	(375.364)
Otros ajustes patrimoniales	-	-
Subtotal movimientos	<u>21.440</u>	<u>(176.550)</u>
Saldo final	<u>11.457.588</u>	<u>11.436.148</u>

MUTUAL DE SEGURIDAD C.CH.C. Y FILIALES

Notas a los Estados Financieros Consolidados

31 de diciembre de 2015 y 2014

Nota 24 - Otras Inversiones Contabilizadas por el Método de la Participación (continuación)

b) El resumen de la información financiera de las coligadas es el siguiente:

RUT	Nombre	Saldo de Inversión al 31-12-2015	Participación	Activos Corrientes	Activos no Corrientes	Total Activos	Pasivos Corrientes	Pasivos no Corrientes	Patrimonio Atribuido a la Parte Controladora	Participación no Controladora	Ingresos Ordinarios	Gastos Ordinarios	Resultado
		M\$	%	M\$	M\$	M\$	M\$	M\$	MS	M\$	M\$	M\$	M\$
96.608.510-K	Inv. Inter.La Construcción S.A.	131.679	10,00	1.321.991	-	1.321.991	5.214	-	1.316.777	-	40.958	(43.689)	(2.731)
76.020.458-7	Red Salud	11.325.906	10,01	10.922.822	181.540.244	192.463.066	53.002.466	26.314.678	113.145.922	-	7.554.770	(5.869.766)	1.685.004
Total		11.457.585		12.244.813	181.540.244	193.785.057	53.007.680	26.314.678	114.462.699	-	7.595.728	(5.913.455)	1.682.273

Nota: La inversión en Clínica Iquique S.A., Inv. Internacionales S.A. y Red Salud, se valorizó utilizando estados financieros provisorios al 31 de diciembre de 2014.

RUT	Nombre	Saldo de Inversión al 31-12-2014	Participación	Activos Corrientes	Activos no Corrientes	Total Activos	Pasivos Corrientes	Pasivos no Corrientes	Patrimonio Atribuido a la Parte Controladora	Participación no Controladora	Ingresos Ordinarios	Gastos Ordinarios	Resultado
		M\$	%	M\$	M\$	M\$	M\$	M\$	MS	M\$	M\$	M\$	M\$
96.608.510-K	Inv. Inter.La Construcción S.A.	131.952	10,00	1.404.577	-	1.404.577	85.069	-	1.319.508	-	90.067	(39.984)	50.083
76.020.458-7	Red Salud	11.304.196	10,01	64.687.051	241.754.639	306.441.690	76.271.093	115.356.065	112.929.008	1.885.524	215.925.892	(213.402.662)	2.523.230
Total		11.436.148		66.091.628	241.754.639	307.846.267	76.356.162	115.356.065	114.248.516	1.885.524	216.015.959	(213.442.646)	2.573.313

MUTUAL DE SEGURIDAD C.CH.C. Y FILIALES

Notas a los Estados Financieros Consolidados

31 de diciembre de 2015 y 2014

Nota 25 - Activos Intangibles, Neto

Los años de vida útil estimados, de los activos intangibles son los siguientes:

Activos	Años de Vida Util	
	Mínimo	Máximo
Programas informáticos	1	6
Otros activos intangibles no identificados	1	6

a) La composición de los activos intangibles es la siguiente:

Concepto	31-12-2015			31-12-2014 Re-expresado			
	Activo Intangible Bruto M\$	Amortización Acumulada M\$	Activo Intangible Neto M\$	Activo Intangible Bruto M\$	Amortización Acumulada M\$	Ajuste Reexpresion M\$	Activo Intangible Neto M\$
Programas informáticos	13.357.654	(7.288.475)	6.069.179	11.311.500	(6.181.298)	-	5.130.202
Otros activos intangibles no identificados	220.667	(143.346)	77.321	192.452	(60.705)	-	131.747
Total	13.578.321	(7.431.821)	6.146.500	11.503.952	(6.242.003)	-	5.261.949
Ajuste al 01-01-2014	-	-	-	-	-	(200.918)	(200.918)
Ajuste al 31-12-2014	-	-	-	-	-	(160.016)	(160.016)
Total reexpresión	13.578.321	(7.431.821)	6.146.500	11.503.952	(6.242.003)	(360.934)	4.901.015

MUTUAL DE SEGURIDAD C.CH.C. Y FILIALES

Notas a los Estados Financieros Consolidados

31 de diciembre de 2015 y 2014

Nota 25 - Activos Intangibles, Neto (continuación)

b) El detalle y los movimientos de las distintas categorías del activo intangible se muestran en la tabla siguiente:

Detalle	Costo de Desarrollo M\$	Patentes, marcas registradas y otros derechos M\$	Programas informáticos M\$	Otros activos intangibles no identificados M\$
Saldo inicial neto 01-01-2015	-	101.763	5.129.630	30.556
Adiciones	-	-	2.026.682	-
Adquisiciones mediante combinaciones de negocios	-	-	-	-
Desapropiaciones	-	-	-	-
Transferencias a (desde) activos no corrientes y grupos en desapropiación mantenidos para la venta	-	-	-	-
Transferencias a (desde) propiedades de inversión	-	-	-	-
Desapropiaciones mediante enajenación de negocios	-	-	-	-
Retiros	-	-	-	-
Amortización de retiros	-	-	-	-
Gastos por amortización	-	(30.071)	(1.087.133)	(24.927)
Incremento (disminución) por revaluación y por pérdidas de deterioro del valor (reversiones) reconocido en el patrimonio neto	-	-	-	-
Incremento (disminución) por revaluación reconocido en el patrimonio neto	-	-	-	-
Pérdida por deterioro reconocida en el patrimonio neto	-	-	-	-
Reversiones de deterioro de valor reconocidas en el patrimonio neto	-	-	-	-
Total	-	71.692	6.069.179	5.629
Incremento (disminución) por revaluación reconocido en el estado de resultado	-	-	-	-
Pérdida por deterioro reconocida en el estado de resultados	-	-	-	-
Reversiones de deterioro de valor reconocidas en el estado de resultados	-	-	-	-
Incrementos (disminución) en el cambio de moneda extranjera	-	-	-	-
Otros incrementos (disminución) cambios	-	-	-	-
Total de cambios	-	-	-	-
Saldo al 31-12-2015	-	71.692	6.069.179	5.629

MUTUAL DE SEGURIDAD C.CH.C. Y FILIALES

Notas a los Estados Financieros Consolidados

31 de diciembre de 2015 y 2014

Nota 25 - Activos Intangibles, Neto (continuación)

Detalle	Costo de Desarrollo M\$	Patentes, marcas registradas y otros derechos M\$	Programas informáticos M\$	Otros activos intangibles no identificados M\$
Saldo inicial neto 01-01-2014	-	-	2.499.256	(22.183)
Adiciones	-	-	2.722.833	-
Adquisiciones mediante combinaciones de negocios	-	-	-	-
Desapropiaciones	-	-	-	-
Transferencias a (desde) activos no corrientes y grupos en desapropiación mantenidos para la venta	-	-	-	-
Transferencias a (desde) propiedades de inversión	-	-	-	-
Desapropiaciones mediante enajenación de negocios	-	-	-	-
Retiros	-	-	-	-
Amortización de retiros	-	-	-	-
Gastos por amortización	-	-	(298.891)	-
Incremento (disminución) por revaluación y por pérdidas de deterioro del valor (reversiones) reconocido en el patrimonio neto	-	-	-	-
Incremento (disminución) por revaluación reconocido en el patrimonio neto	-	-	-	-
Pérdida por deterioro reconocida en el patrimonio neto	-	-	-	-
Reversiones de deterioro de valor reconocidas en el patrimonio neto	-	-	-	-
Total	-	-	4.923.198	(22.183)
Incremento (disminución) por revaluación reconocido en el estado de resultado	-	-	-	-
Pérdida por deterioro reconocida en el estado de resultados	-	-	-	-
Reversiones de deterioro de valor reconocidas en el estado de resultados	-	-	-	-
Incrementos (disminución) en el cambio de moneda extranjera	-	-	-	-
Otros incrementos (disminución) cambios	-	-	-	-
Total de cambios	-	-	-	-
Saldo al 31-12-2014	-	-	4.923.198	(22.183)

MUTUAL DE SEGURIDAD C.CH.C. Y FILIALES

Notas a los Estados Financieros Consolidados

31 de diciembre de 2015 y 2014

Nota 26 - Propiedades, Planta y Equipo, Neto

- a) La composición de las partidas que integran este rubro y su correspondiente depreciación acumulada al 31 de diciembre de 2015 y 2014 es la siguiente:

Concepto	31-12-2015				31-12-2014 Re-expresado			
	Activo fijo bruto M\$	Depreciación del ejercicio M\$	Depreciación acumulada M\$	Activo fijo neto M\$	Activo fijo bruto M\$	Depreciación del ejercicio M\$	Depreciación acumulada M\$	Activo fijo neto M\$
Terrenos	38.410.629	-	-	38.410.629	38.410.629	-	-	38.410.629
Construcción, obras de infraestructura e instalación	95.461.090	(1.845.598)	(21.333.142)	74.127.948	91.296.290	(1.788.926)	(19.487.544)	71.808.746
Construcción en curso	4.209.601	-	-	4.209.601	4.686.991	-	-	4.686.991
Instrumental y equipos médicos	34.892.515	60.202	(27.815.477)	7.077.038	35.101.387	(1.561.834)	(27.875.679)	7.225.708
Equipos muebles y útiles	26.354.283	(2.805.450)	(21.514.453)	4.839.830	23.737.052	(1.361.228)	(18.709.003)	5.028.049
Vehículos y otros medios de transporte	19.323.735	(1.688.053)	(9.818.591)	9.505.144	19.315.303	(2.136.757)	(8.130.538)	11.184.765
Mejoras de bienes arrendados	-	-	-	-	-	-	-	-
Activos en leasing	86.413	(9.330)	(20.230)	66.183	86.413	(7.418)	(10.900)	75.513
Otras propiedades, planta y equipo	1.696.344	(178.341)	(1.095.523)	600.821	1.183.025	(52.870)	(917.182)	265.843
Totales	220.434.610	(6.466.570)	(81.597.416)	138.837.194	213.817.090	(6.909.033)	(75.130.846)	138.686.244
Ajuste al 31-12-2014								(44.053)
Ajuste al 01-01-2014								(13.344)
Totales reexpresados	220.434.610	(6.466.570)	(81.597.416)	138.837.194	213.817.090	(6.909.033)	(75.130.846)	138.628.847

MUTUAL DE SEGURIDAD C.CH.C. Y FILIALES

Notas a los Estados Financieros Consolidados

31 de diciembre de 2015 y 2014

Nota 26 - Propiedades, Planta y Equipo, Neto (continuación)

b) El detalle y los movimientos de las distintas categorías del activo fijo al 31 de diciembre de 2015, es el siguiente:

Concepto	Terrenos	Construcciones Obras de Infraestructura e Instalaciones	Construcciones en Curso	Instrumental y Equipos Médicos	Equipos, Muebles y Utiles, Neto	Vehículos y Otros Medios de Transporte M\$	Activos en Leasing	Otros	Total
	M\$	M\$	M\$	M\$	M\$		M\$	M\$	M\$
Saldo inicial al 01-01-2015, neto	38.410.629	71.808.746	4.686.991	7.225.708	5.028.049	11.184.765	75.513	265.843	138.686.244
Adiciones	-	4.164.800	2.698.079	1.625.214	1.466.142	958.989	-	490.587	11.403.811
Adquisiciones mediante combinaciones de negocios	-	-	-	-	-	-	-	-	-
Desapropiaciones	-	-	(3.175.469)	(448.386)	(210.014)	(950.556)	-	-	(4.784.425)
Transferencias a (desde) activos no corrientes o grupos en desapropiación mantenidos para la venta	-	-	-	-	-	-	-	-	-
Transferencias (desde) propiedades de inversión	-	-	-	-	-	-	-	-	-
Desapropiaciones mediante enajenación de negocios	-	-	-	-	-	-	-	-	-
Retiros	-	-	-	-	-	-	-	-	-
Depreciacion Retiros	-	-	-	-	-	-	-	-	-
Gastos por Depreciación	-	(1.845.598)	-	(1.104.717)	(1.640.532)	(1.688.053)	(9.330)	(178.341)	(6.466.571)
Incremento (disminución) por revaluación y por pérdidas de deterioro del valor (reversiones) reconocido en el patrimonio neto	-	-	-	-	-	-	-	-	-
Incremento (disminución) por revaluación reconocido en patrimonio neto	-	-	-	-	-	-	-	-	-
Pérdida por deterioro reconocida en el patrimonio neto	-	-	-	-	-	-	-	-	-
Reversiones de deterioro de valor reconocidas en el patrimonio neto total	-	-	-	-	-	-	-	-	-
Incremento (disminución) por revaluación reconocido en el estado de resultados	-	-	-	-	-	-	-	-	-
Pérdida por deterioro reconocida en el estado de resultados	-	-	-	-	-	-	-	-	-
Reversiones de deterioro de valor reconocidas en el estado de resultados	-	-	-	-	-	-	-	-	-
Incrementos (disminución) en el cambio de moneda extranjera	-	-	-	-	-	-	-	-	-
Otros: reclasificación por clase AF	-	-	-	(1.383.834)	1.383.834	-	-	-	-
Otros: reclasificación depreciacion	-	-	-	1.164.918	(1.164.918)	-	-	-	-
Otros Reg. Dep. acum 2014	-	-	-	(1.865)	-	-	-	-	(1.865)
Saldo final al 31-12-2015, neto	38.410.629	74.127.948	4.209.601	7.077.038	4.862.561	9.505.145	66.183	578.089	138.837.194

MUTUAL DE SEGURIDAD C.CH.C. Y FILIALES

Notas a los Estados Financieros Consolidados

31 de diciembre de 2015 y 2014

Nota 26 - Propiedades, Planta y Equipo, Neto (continuación)

b) El detalle y los movimientos de las distintas categorías del activo fijo al 31 de diciembre de 2014 re-expresado, es el siguiente: (continuación)

Concepto	Terrenos M\$	Construcciones Obras de Infraestructura e Instalaciones M\$	Construcciones en Curso M\$	Instrumental y Equipos Médicos M\$	Equipos, Muebles y Útiles, Neto M\$	Vehículos y Otros Medios de Transporte M\$	Activos en Leasing M\$	Otros M\$	Total M\$
Saldo inicial al 01-01-2014, neto	36.161.328	69.883.716	4.381.799	5.803.274	3.119.228	7.242.877	871.764	47.966	127.511.952
Adiciones	2.249.301	3.797.206	504.660	2.987.901	3.269.919	6.151.751	18.124	1.189.820	20.168.682
Adquisiciones mediante combinaciones de negocios	-	-	-	-	-	-	-	-	-
Desapropiaciones	-	(86.922)	(199.468)	(55.534)	(51.724)	(2.226.157)	(806.957)	(919.073)	(4.345.835)
Transferencias a (desde) activos no corrientes o grupos en desapropiación mantenidos para la venta	-	-	-	-	-	-	-	-	-
Transferencias (desde) propiedades de inversión	-	-	-	-	-	-	-	-	-
Desapropiaciones mediante enajenación de negocios	-	-	-	-	-	-	-	-	-
Retiros	-	-	-	-	-	-	-	-	-
Depreciación Retiros	-	-	-	-	-	-	-	-	-
Gastos por Depreciación	-	(1.788.926)	-	(1.561.834)	(1.361.228)	(2.136.757)	(7.418)	(52.870)	(6.909.033)
Incremento (disminución) por revaluación y por pérdidas de deterioro del valor (reversiones) reconocido en el patrimonio neto	-	-	-	-	-	-	-	-	-
Incremento (disminución) por revaluación reconocido en patrimonio neto	-	-	-	-	-	-	-	-	-
Pérdida por deterioro reconocida en el patrimonio neto	-	-	-	-	-	-	-	-	-
Reversiones de deterioro de valor reconocidas en el patrimonio neto total	-	-	-	-	-	-	-	-	-
Incremento (disminución) por revaluación reconocido en el estado de resultados	-	-	-	-	-	-	-	-	-
Pérdida por deterioro reconocida en el estado de resultados	-	-	-	-	-	-	-	-	-
Reversiones de deterioro de valor reconocidas en el estado de resultados	-	-	-	-	-	-	-	-	-
Incrementos (disminución) en el cambio de moneda extranjera	-	-	-	-	-	-	-	-	-
Otros: reclasificación por clase AF	-	-	-	-	-	-	-	-	-
Otros: reclasificación depreciación	-	-	-	-	-	-	-	-	-
Otros Reg. Dep. acum 2014	-	3.672	-	51.901	51.854	2.153.051	-	-	2.260.478
Ajuste al 31-12-2014	-	-	-	-	-	-	-	(44.053)	(44.053)
Ajuste al 01-01-2014	-	-	-	-	-	-	-	(13.344)	(13.344)
Saldo final al 31-12-2014, neto	38.410.629	71.808.746	4.686.991	7.225.708	5.028.049	11.184.765	75.513	208.446	138.628.847

MUTUAL DE SEGURIDAD C.CH.C. Y FILIALES

Notas a los Estados Financieros Consolidados

31 de diciembre de 2015 y 2014

Nota 27 - Propiedades de Inversión

Mutual no mantiene propiedades de inversión al 31 de diciembre de 2015 y 2014

Nota 28 - Pasivos Financieros

La composición de los pasivos financieros corrientes y no corrientes es la siguiente:

Conceptos	31-12-2015		31-12-2014	
	Corrientes	No Corrientes	Corrientes	No Corrientes
	M\$	M\$	M\$	M\$
Préstamos bancarios (a)	168.539	1.604.302	2.935.373	1.271.790
Arrendamiento financiero (b)	32.643	60.760	-	-
Otros leasing (c)	83.595	103.364	-	-
Total	284.777	1.768.426	2.935.373	1.271.790

(a) El detalle de los préstamos bancarios al 31 de diciembre de 2015 y 2014 es el siguiente:

Tipo de Deuda	RUT Entidad Deudora	Entidad Deudora	RUT Acreedor	Acreedor	Moneda	31-12-2015						
						Corriente Vencimiento			No Corriente Vencimiento			
						Hasta 90 Días	Más 90 días y hasta 1 Año	Total	Más de 1 y hasta 3 Años	Más de 3 y Hasta 5 Años	Más de 5 Años	Total
M\$	M\$	M\$	M\$	M\$	M\$	M\$	M\$					
Hipotecario	76.197.717-2	IICA	97.036.000-K	Bco Santander	Pesos	23.580	23.238	46.818	188.640	188.640	185.328	562.608
Consumo	76.197.717-2	IICA	97.036.000-K	Bco Santander	Pesos	6.546	19.638	26.184	52.367	52.367	161.466	266.200
Consumo	76.197.717-2	IICA	97.036.000-K	Bco Santander	Pesos	17.449	52.345	69.794	139.590	139.590	242.222	521.402
Hipotecario	76.197.717-2	IICA	97.036.000-K	Bco Santander	Pesos	6.436	19.307	25.743	51.485	-	-	51.485
Línea de crédito	96.783.880-2	Mutual Asesorías	97.036.000-K	Banco Santander	Pesos	-	-	-	155.455	-	-	155.455
Línea de crédito	76.410.180-4	Mutual Capacitación	97.036.000-K	Banco Santander	Pesos	-	-	-	47.152	-	-	47.152
Total						54.011	114.528	168.539	634.689	380.597	589.016	1.604.302

MUTUAL DE SEGURIDAD C.CH.C. Y FILIALES

Notas a los Estados Financieros Consolidados

31 de diciembre de 2015 y 2014

Nota 28 - Pasivos Financieros, continuación

Tipo de deuda	RUT entidad deudora	Entidad deudora	RUT acreedor	Acreedor	Moneda	Tipo amortización	Corriente al 31/12/2014					No corriente al 31-12-2014			
							Tasa		Vencimiento M\$			Vencimiento M\$			
							efectiva %	nominal %	hasta 90 días	más 90 días y hasta 1 año	Total	más de 1 y hasta 3 años	más de 3 y hasta 5 años	más de 5 años	Total
Financiamiento	70.285.100-9	Mutual CChC	97.032.000-8	BBVA	Pesos	Mensual	7,8	7,8	483.999	1.431.443	1.915.442	-	-	-	-
Financiamiento	70.285.100-9	Mutual CChC	97.004.000-5	Banco Chile	Pesos	Mensual	6,81	6,81	106.389	-	106.389	-	-	-	-
Hipotecario	76.197.717-2	Soc. Prest. Salud C.Arica	96.036.000-k	Bco Santander	Pesos	Mensual	7,23	11,28	23.580	70.740	94.320	282.960	188.640	385.141	856.741
Consumo	96.925.650-9	Numedin S.A.	97.036.000-k	Bco Santander	Pesos	Mensual	0,89	11,38	29.244	-	29.244	-	-	-	-
Consumo	76.197.717-2	Soc. Prest. Salud C.Arica	97.036.000-k	Bco Santander	Pesos	Mensual	0,72	9	302.520	-	302.520	-	-	-	-
Consumo	76.197.717-2	Soc. Prest. Salud C.Arica	97.036.000-k	Bco Santander	Pesos	Mensual	0,72	9	342.856	76.323	419.179	-	-	-	-
Hipotecario	76.197.717-2	Soc. Prest. Salud C.Arica	97.036.000-k	Bco Santander	Pesos	Mensual	0,72	9	2.151	19.357	21.508	77.427	51.618	159.156	288.201
Leasing Leaseback	76.197.717-2	Soc. Prest. Salud C.Arica	97.036.000-k	Bco Santander	Pesos	Mensual	7,23	11,28	375	1.124	1.499	624	-	-	624
Leasing Leaseback	76.197.717-2	Soc. Prest. Salud C.Arica	97.036.000-k	Bco Santander	Pesos	Mensual	0,89	11,38	2.759	8.278	11.037	22.076	9.199	-	31.275
Leasing Leaseback	76.197.717-2	Soc. Prest. Salud C.Arica	97.036.000-k	Bco Santander	Pesos	Mensual	0,89	11,38	2.262	6.785	9.047	25.630	-	-	25.630
Leasing Leaseback	76.197.717-2	Soc. Prest. Salud C.Arica	97.036.000-k	Bco Santander	Pesos	Mensual	0,89	11,38	4.041	12.122	16.163	45.793	-	-	45.793
Leasing Leaseback	76.197.717-2	Soc. Prest. Salud C.Arica	97.036.000-k	Bco Santander	Pesos	Mensual	0,89	11,38	2.256	6.769	9.025	22.774	752	-	23.526
Totales									1.302.432	1.632.941	2.935.373	477.284	250.209	544.297	1.271.790

(b) El detalle del arrendamiento financiero al 31 de diciembre de 2015 y 2014 es el siguiente:

Tipo de Deuda	RUT Entidad Deudora	Entidad Deudora	RUT Acreedor	Acreedor	Moneda	31-12-2015						
						Corriente Vencimiento			No Corriente Vencimiento			
						Hasta 90 Días	Más 90 días y hasta 1 Año	Total	Más de 1 y hasta 3 Años	Más de 3 y Hasta 5 Años	Más de 5 Años	Total
						M\$	M\$	M\$	M\$	M\$	M\$	M\$
Leasing Leaseback	76.197.717-2	IICA	97.036.000-K	Bco Santander	Pesos	390	259	649	-	-	-	-
Leasing Leaseback	76.197.717-2	IICA	97.036.000-K	Bco Santander	Pesos	-	-	-	-	-	-	-
Leasing Leaseback	76.197.717-2	IICA	97.036.000-K	Bco Santander	Pesos	2.354	3.429	5.783	17.259	-	-	17.259
Leasing Leaseback	76.197.717-2	IICA	97.036.000-K	Bco Santander	Pesos	4.205	12.614	16.819	23.933	-	-	23.933
Leasing Leaseback	76.197.717-2	IICA	97.036.000-K	Bco Santander	Pesos	2.348	7.044	9.392	18.785	783	-	19.568
Total						9.297	23.346	32.643	59.977	783	-	60.760

MUTUAL DE SEGURIDAD C.CH.C. Y FILIALES

Notas a los Estados Financieros Consolidados

31 de diciembre de 2015 y 2014

Nota 28 - Pasivos Financieros, continuación

Tipo de Deuda	RUT Entidad Deudora	Entidad Deudora	RUT Acreedor	Acreedor	Moneda	31-12-2014						
						Corriente Vencimiento			No Corriente Vencimiento			
						Hasta 90 Días	Más 90 días y hasta 1 Año	Total	Más de 1 y hasta 3 Años	Más de 3 y Hasta 5 Años	Más de 5 Años	Total
						M\$	M\$	M\$	M\$	M\$	M\$	M\$
						-	-	-	-	-	-	-
						-	-	-	-	-	-	-
Total						-	-	-	-	-	-	-

(c) El detalle de las otras obligaciones financieras al 31 de diciembre de 2015 y 2014 es:

Tipo de Deuda	RUT Entidad Deudora	Entidad Deudora	RUT Acreedor	Acreedor	Moneda	31-12-2015						
						Corriente Vencimiento			No Corriente Vencimiento			
						Hasta 90 Días	Más 90 días y hasta 1 Año	Total	Más de 1 y hasta 3 Años	Más de 3 y Hasta 5 Años	Más de 5 Años	Total
						M\$	M\$	M\$	M\$	M\$	M\$	M\$
Línea de Crédito	96.925.650-9	Numedin	97036000-k	Santander	Pesos	27.680	-	27.680	-	-	-	-
Línea de Crédito	76197717-2	IICA	97036000-k	Santander	Pesos	19.742	-	19.742	-	-	-	-
Línea de Crédito	76349565-5	CICASA	97036000-k	Santander	Pesos	1.500	-	1.500	-	-	-	-
Línea de Crédito	96.925.650-9	Numedin	97006000-6	BCI	Pesos	34.673	-	34.673	-	-	-	-
Línea de Crédito	76129325-7	SMA	97036000-k	Santander	Pesos	-	-	-	103.364	-	-	103.364
Total						83.595	-	83.595	103.364	-	-	103.364

MUTUAL DE SEGURIDAD C.CH.C. Y FILIALES

Notas a los Estados Financieros Consolidados

31 de diciembre de 2015 y 2014

Nota 28 - Pasivos Financieros, continuación

Tipo de Deuda	RUT Entidad Deudora	Entidad Deudora	RUT Acreedor	Acreedor	Moneda	31-12-2014						
						Corriente Vencimiento			No Corriente Vencimiento			
						Hasta 90 Días	Más 90 días y hasta 1 Año	Total	Más de 1 y hasta 3 Años	Más de 3 y Hasta 5 Años	Más de 5 Años	Total
						M\$	M\$	M\$	M\$	M\$	M\$	M\$
Total						-	-	-	-	-	-	-

MUTUAL DE SEGURIDAD C.CH.C. Y FILIALES

Notas a los Estados Financieros Consolidados

31 de diciembre de 2015 y 2014

Nota 29 - Prestaciones por Pagar

El detalle de las prestaciones por pagar es el siguiente:

Detalle	Corrientes	
	31-12-2015 M\$	Re-expresado 31-12-2014 M\$
Indemnizaciones por pagar	7.004	1.621.253
Subsidios por pagar	812.475	452.283
Pensiones por pagar	2.773.833	997.650
Concurrencia por pensiones		
Asociación Chilena de Seguridad	79.191	43.946
Instituto de Seguridad del Trabajo	12.328	40.256
Instituto de Previsión Social	-	38.694
Instituto de Seguridad Laboral	119.344	-
Devolución cotizaciones en exceso	8.666.582	3.037
Total	<u>12.470.757</u>	<u>3.197.119</u>
Ajuste al 31-12-2014 (devolución cotizaciones en exceso)	-	2.743.577
Ajuste al 01-01-2014 (devolución cotizaciones en exceso)	-	3.189.133
Total ajustes	<u>-</u>	<u>5.932.710</u>
Total reexpresado	<u>12.470.757</u>	<u>9.129.829</u>

MUTUAL DE SEGURIDAD C.CH.C. Y FILIALES

Notas a los Estados Financieros Consolidados

31 de diciembre de 2015 y 2014

Nota 30 - Acreedores Comerciales y otras Cuentas por Pagar

El detalle de los acreedores comerciales y otras cuentas por pagar, es el siguiente:

Detalle	Corriente al 31-12-2015			No Corriente al 31-12-2015			
	Vencimiento			Vencimiento			
	Hasta 90 Días	Más 90 días y Hasta 1 Año	Total	Más de 1 y Hasta 3 Años	Más de 3 y Hasta 5 Años	Más de 5 Años	Total
	M\$	M\$	M\$	M\$	M\$	M\$	M\$
Proveedores	5.171.242	528.692	5.699.934	213.338	85.367	36	298.741
Documentos por pagar	93.262	709	93.971	76	211	-	287
Cotizaciones enteradas erróneamente	519.539	42.156	561.695	136.254	81.176	26.881	244.311
Otras cuentas por pagar	1.030.875	632.402	1.663.277	341.676	42.952	100.491	485.119
Total	6.814.918	1.203.959	8.018.877	691.344	209.706	127.408	1.028.458

Detalle	Corriente al 31-12-2014			No Corriente al 31-12-2014			
	Vencimiento			Vencimiento			
	Hasta 90 Días	Más 90 días y Hasta 1 Año	Total	Más de 1 y Hasta 3 Años	Más de 3 y Hasta 5 Años	Más de 5 Años	Total
	M\$	M\$	M\$	M\$	M\$	M\$	M\$
Proveedores	4.548.860	749.297	5.298.157	42.735	41.180	25.392	109.307
Documentos por pagar	19.751	54.589	74.340	10.035	14.877	44.812	69.724
Cotizaciones enteradas erróneamente	6.188	85.974	92.162	179.246	91.291	183.549	454.086
Otras cuentas por pagar	1.602.772	357.337	1.960.109	393.081	386.068	15.763	794.912
Total	6.177.571	1.247.197	7.424.768	625.097	533.416	269.516	1.428.029

MUTUAL DE SEGURIDAD C.CH.C. Y FILIALES

Notas a los Estados Financieros Consolidados

31 de diciembre de 2015 y 2014

Nota 31 - Cuentas por Pagar a Entidades relacionadas

Entidad	Rut	Naturaleza de la relación	Origen de la transacción	Moneda de transacción	Pasivo Corriente		Pasivo No Corriente	
					31-12-2015 M\$	31-12-2014 M\$	31-12-2015 M\$	31-12-2014 M\$
Mutual de Seguridad Asesorías S.A.	96783880-2	Relacionada Directa	Asesorías	Pesos	-	-	-	-
Mutual de Seguridad Capacitación SA	76410180-4	Indirecta	Capacitacion	Pesos	-	-	-	-
Clínica Iquique S.A.	96598850-5	Relacionada Directa	Servicios médicos	Pesos	39.897	28.802	-	-
Sercomed S.A.	96862290-0	Relacionada Directa	Asesorías Médica Telefónica	Pesos	-	-	-	-
Centro Imagenología Cl Arica SA	76349565-5	Relacionada Directa	Servicios médicos	Pesos	-	-	-	-
Serv.Médicos Mutual de Seg.CChC SpA	76129325-7	Relacionada Directa	Servicios médicos	Pesos	-	-	-	-
Prestaciones Médicas Clínica Arica SpA	76197717-2	Relacionada Directa	Servicios médicos	Pesos	-	-	-	-
Prestaciones Médicas Clínica Arica SpA	76197717-3	Relacionada Directa	Aporte por Capital	Pesos	-	-	-	-
Numedin SA	96925650-9	Indirecta	Serv. Medicos	Pesos	-	79.636	-	-
Centro de espec Medica cl Arica SA	76211373-2	Indirecta	Serv. Medicos	Pesos	-	-	-	-
Corp.de Bienestar del Pers.Mutual de Seg.	75184400-k	Relacionada Directa	Aportes y retenciones	Pesos	558.623	581.686	-	-
Corp.de BTC	65707620-1	Relacionada Directa	Aportes	Pesos	190.118	170.385	-	-
Inmobiliaria Clinicas Regionales	96627120-5	Relacionada Directa	Aporte	Pesos	-	-	-	-
Centro de Espec. Médicas del Sur SpA	76010492-2	Indirecta	Serv. Medicos	Pesos	1.977	1.303	-	-
Laboratorio Chillan SA	76016299-0	Indirecta	Serv. Medicos	Pesos	2.267	2.267	-	-
Sociedad Radiológica Chillan S.A.	76016305-8	Indirecta	Serv. Medicos	Pesos	4.570	14.207	-	-
Hospital Clínico del Sur SpA	76057904-1	Indirecta	Serv. Medicos	Pesos	147.458	114.749	-	-
Soc Centro Médico Lircay SpA	76063562-6	Indirecta	Serv. Medicos	Pesos	1.141	4.403	-	-
Centro Médico Puerto Montt	76073658-9	Indirecta	Serv. Medicos	Pesos	17.904	22.833	-	-
Centro Medico y Diagnostico Atacama SpA	76116446-5	Indirecta	Serv. Medicos	Pesos	1.755	1.248	-	-
Laboratorio CMD SpA	76151738-4	Indirecta	Serv. Medicos	Pesos	-	-	-	-

MUTUAL DE SEGURIDAD C.CH.C. Y FILIALES

Notas a los Estados Financieros Consolidados

31 de diciembre de 2015 y 2014

Nota 31 - Cuentas por Pagar a Entidades relacionadas (continuación)

Entidad	Rut	Naturaleza de la relación	Origen de la transacción	Moneda de transacción	Pasivo Corriente 31-12-2015		Pasivo No Corriente 31-12-2014	
					M\$	M\$	M\$	M\$
Imagenología HCS SpA	76165619-8	Indirecta	Exámenes	Pesos	50.423	33.589	-	-
Servicio Resonancia Magnetica	76389740-0	Indirecta	Exámenes	Pesos	-	3.897	-	-
Clínica Puerto Montt SpA	76444740-9	Indirecta	Serv. Médicos	Pesos	93.114	73.837	-	-
Clínica Chillán S.A.	76515070-1	Indirecta	Serv. Médicos	Pesos	21.512	70.043	-	-
Centro Diagn. Avanzado Clínica Magallanes SA	76542910-2	Indirecta	Serv. Médicos	Pesos	1.535	2.266	-	-
Cl. Reg. La Portada de Antof. Prest. Ambulatorias S.A	76751280-5	Indirecta	Serv. Médicos	Pesos	6.025	30.166	-	-
Resonancia Magnética Los Andes S.A	76825510-5	Indirecta	Exámenes	Pesos	2.390	1.544	-	-
Clínica Regional Curicó S.A	76837500-3	Indirecta	Serv. Médicos	Pesos	-	-	-	-
Clínica Regional Lircay S.A	76842600-7	Indirecta	Serv. Médicos	Pesos	157.472	198.397	-	-
Centro Especialidades Médicas Integrales SA	76906480-0	Indirecta	Serv. Médicos	Pesos	58.817	38.759	-	-
Inversalud Centro Médico Atacama SpA	76938460-0	Indirecta	Serv. Médicos	Pesos	-	31.451	-	-
Clínica Atacama S.A.	76938510-0	Indirecta	Serv. Médicos	Pesos	10.873	9.624	-	-
Centro Médico y Diagnóstico Atacama SpA	76151732-5	Indirecta	Serv. Médicos	Pesos	-	-	-	-
Laboratorio Clínico Cordellera S.A.	78591390-6	Indirecta	Exámenes	Pesos	9.697	6.359	-	-
Clínica de Salud Integral Ltda	78918290-6	Indirecta	Serv. Médicos	Pesos	163.586	169.090	-	-
Clínica Magallanes SA	96567920-0	Indirecta	Serv. Médicos	Pesos	13.219	5.094	-	-
Clínica Los Andes S.A	96662020-0	Indirecta	Serv. Médicos	Pesos	30.084	45.113	-	-
Soc Med de Imagelóg Scanner Cuarta Región SA	96680980-9	Indirecta	Serv. Médicos	Pesos	366	1.070	-	-
Soc. Radiológica los Andes S.A	96789430-3	Indirecta	Exámenes	Pesos	13.060	6.143	-	-
Clínica Los Coihues S.A.	96921660-4	Indirecta	Serv. Médicos	Pesos	-	18.600	-	-
Clínica Regional del Elqui S.A.	99533790-8	Indirecta	Serv. Médicos	Pesos	48.818	186.809	-	-

MUTUAL DE SEGURIDAD C.CH.C. Y FILIALES

Notas a los Estados Financieros Consolidados

31 de diciembre de 2015 y 2014

Nota 31 - Cuentas por Pagar a Entidades relacionadas (continuación)

Entidad	Rut	Naturaleza de la relación	Origen de la transacción	Moneda de transacción	Pasivo Corriente 31-12-2015		Pasivo No Corriente 31-12-2014	
					M\$	M\$	M\$	M\$
Clínica Regional La Portada de Antofagasta SpA	99537800-0	Indirecta	Serv. Medicos	Pesos	251.544	-	-	-
Centro de Espec. Médicas Valparaíso SpA	99568700-3	Indirecta	Serv. Medicos	Pesos	13.302	36.451	-	-
Clínica Valparaíso SpA	99568720-8	Indirecta	Serv. Medicos	Pesos	54.297	70.553	-	-
TOTAL					1.965.844	2.060.374	-	-

MUTUAL DE SEGURIDAD C.CH.C. Y FILIALES

Notas a los Estados Financieros Consolidados

31 de diciembre de 2015 y 2014

Nota 32 - Reservas por Contratos de Seguros

a) Reservas por siniestros

a.1) Variación de las reservas vinculadas a los contratos de seguros

A continuación se presenta el detalle de la variación de las reservas vinculadas a los contratos de seguros en miles de pesos:

31-12-2015	Reserva de Inicio	Altas	Bajas	Reajuste D.L. N°2.448	Disminucion Reserva Pago Pension	Revaluo de Permanencia	Variacion por Cambio de Tasa y TM	Reconoc. de Pensiones e Viudez <45 Años	Rec. de Pensiones de Viudez > 18 y <24 Años	Otros (reliq. de Pensiones y Reconf. Grupo Familiar)	Reserva de Cierre
	M\$	M\$	M\$	M\$	M\$	M\$	M\$	M\$	M\$	M\$	M\$
(1) Capitales representativos de pensiones vigentes: (*)	161.622.965	17.409.329	(6.277.641)	5.512.427	(5.873.133)	(505.266)	8.011.975	4.635.785	404.529	156.133	185.097.103
Invalidez parcial (40% ≤ % Incapacidad < 70%)	40.570.085	6.031.677	(916.336)	1.666.902	(2.379.863)	(50.037)	652.062	-	-	(126.234)	45.448.256
Invalidez total (% Incapacidad ≥ 70%)	17.189.232	5.009.065	(4.423.190)	673.230	(986.676)	(361.826)	252.258	-	-	69.817	17.421.910
Gran invalidez	10.087.504	1.039.986	(292.518)	377.261	(554.204)	-	144.911	-	-	136.887	10.939.847
Viudez y madres de hijos de filiación no matrimonial	86.840.879	4.364.497	(635.129)	2.571.325	(1.215.935)	(38.912)	6.858.054	4.635.785	-	61.464	103.442.028
Orfandad, ascendientes y descendientes	6.935.265	964.104	(10.468)	223.689	(736.455)	(54.491)	104.690	-	404.529	14.199	7.845.062
(2) Capitales representativos de pensiones en trámite:	2.175.884	8.036.162	(8.365.793)	-	(72.980)	-	-	-	-	-	1.773.273
(2) Invalidez parcial (40% ≤ % Incapacidad < 70%)	1.369.779	4.266.033	(4.096.786)	-	(45.293)	-	-	-	-	-	1.493.733
Invalidez total (% Incapacidad ≥ 70%)	313.208	1.420.215	(1.573.841)	-	(13.809)	-	-	-	-	-	145.773
Gran invalidez	399.229	539.203	(863.397)	-	(13.861)	-	-	-	-	-	61.174
Viudez y madres de hijos de filiación no matrimonial	88.080	1.215.654	(1.259.205)	-	(17)	-	-	-	-	-	44.512
Orfandad, ascendientes y descendientes	5.588	595.057	(572.564)	-	-	-	-	-	-	-	28.081
(3) Total Capitales representativos de pensiones (1 + 2)	163.798.849	25.445.491	(14.643.434)	5.512.427	(5.946.113)	(505.266)	8.011.975	4.635.785	404.529	156.133	186.870.376
(4) Reserva por prestaciones médicas por otorgar	3.713.595	3.698.741	(3.659.394)	-	-	-	-	-	-	-	3.752.942
(5) Reserva por subsidios por pagar	2.123.768	1.786.181	(1.831.092)	-	-	-	-	-	-	-	2.078.857
(6) Reserva por indemnizaciones por pagar (15% ≤ % Incapacidad < 40%)	1.091.087	851.914	(747.405)	-	-	-	-	-	-	-	1.195.596
(7) Reser. por siniestros ocurridos y no report. (IBNR) y por siniestros ocurridos pero no lo sufic. reportados (IBNER)	1.346.963	1.744.709	(1.169.477)	-	-	-	-	-	-	-	1.922.195
(8) Total otras reservas (4 + 5 + 6 + 7)	8.275.413	8.081.545	(7.407.368)	-	-	-	-	-	-	-	8.949.590
(9) Subtotal de reservas normativas (3+8)	172.074.262	33.527.036	(22.050.802)	5.512.427	(5.946.113)	(505.266)	8.011.975	4.635.785	404.529	156.133	195.819.966
(10) Reservas de gestión	-	-	-	-	-	-	-	-	-	-	-
(11) Reserva adicional por insuficiencia de pasivos (MAX (10 - 9);0)	-	-	-	-	-	-	-	-	-	-	-
(12) Total - Reservas Técnicas (9 + 11)	172.074.262	33.527.036	(22.050.802)	5.512.427	(5.946.113)	(505.266)	8.011.975	4.635.785	404.529	156.133	195.819.966

(*) Reserva de Gestión. Corresponde a aquella reserva registrada para complementar el total de reservas normativas cuando las mismas son insuficientes.

MUTUAL DE SEGURIDAD C.CH.C. Y FILIALES

Notas a los Estados Financieros Consolidados

31 de diciembre de 2015 y 2014

Nota 32 - Reservas por Contratos de Seguros (continuación)

a) Reservas por siniestros (continuación)

a.1) Variación de las reservas vinculadas a los contratos de seguros (continuación)

31-12-2014	Reserva de Inicio	Altas	Bajas	Reajuste D.L. N°2.448	Disminucion Reserva Pago Pension	Revalo de Permanencia	Variacion por Cambio de Tasa y TM	Reconoc. de Pensiones e Viudez <45 Años	Rec. de Pensiones de Viudez > 18 y <24 Años	Otros (reliq. de Pensiones y Reconf. Grupo Familiar)	Reserva de Cierre
	M\$	M\$	M\$	M\$	M\$	M\$	M\$	M\$	M\$	M\$	M\$
(1) Capitales representativos de pensiones vigentes: (*)	137.019.478	14.233.477	(3.613.677)	7.135.680	(5.337.071)	12.294	7.890.726	4.640.116	404.907	(762.962)	161.622.968
Invalidez parcial (40% ≤ % Incapacidad < 70%)	36.647.222	4.022.570	(482.954)	2.035.932	(2.108.773)	12.294	642.194	-	-	(198.398)	40.570.087
Invalidez total (% Incapacidad ≥ 70%)	15.881.387	3.448.893	(2.372.434)	947.484	(894.439)	-	248.440	-	-	(70.099)	17.189.232
Gran invalidez	9.515.635	463.212	(92.415)	509.384	(461.249)	-	142.718	-	-	10.219	10.087.504
Viudez y madres de hijos de filiación no matrimonial	69.372.070	5.010.646	(635.802)	3.352.278	(1.184.629)	-	6.754.268	4.640.116	-	(468.068)	86.840.879
Orfandad, ascendentes y descendientes	5.603.164	1.288.156	(30.072)	290.602	(687.981)	-	103.106	-	404.907	(36.616)	6.935.266
(2) Capitales representativos de pensiones en trámite:	1.366.981	4.602.624	(3.774.672)	-	(19.051)	-	-	-	-	-	2.175.882
Invalidez parcial (40% ≤ % Incapacidad < 70%)	988.307	2.613.377	(2.220.452)	-	(11.453)	-	-	-	-	-	1.369.779
Invalidez total (% Incapacidad ≥ 70%)	211.166	869.082	(757.212)	-	(9.827)	-	-	-	-	-	313.209
Gran invalidez	120.575	562.095	(286.078)	-	2.638	-	-	-	-	-	399.230
Viudez y madres de hijos de filiación no matrimonial	36.973	353.338	(302.172)	-	(65)	-	-	-	-	-	88.074
Orfandad, ascendentes y descendientes	9.960	204.732	(208.758)	-	(344)	-	-	-	-	-	5.590
(3) Total Capitales representativos de pensiones (1 + 2)	138.386.459	18.836.101	(7.388.349)	7.135.680	(5.356.122)	12.294	7.890.726	4.640.116	404.907	(762.962)	163.798.850
(4) Reserva por prestaciones médicas por otorgar	3.603.749	3.540.619	(3.430.772)	-	-	-	-	-	-	-	3.713.596
(5) Reserva por subsidios por pagar	1.804.254	1.756.068	(1.436.555)	-	-	-	-	-	-	-	2.123.767
(6) Reserva por indemnizaciones por pagar (15% ≤ % Incapacidad < 40%)	860.820	2.348.626	(2.118.359)	-	-	-	-	-	-	-	1.091.087
(7) Reser. por siniestros ocurridos y no report. (IBNR) y por siniestros ocurridos pero no lo sufic. reportados (IBNER)	1.672.559	1.080.481	(1.406.077)	-	-	-	-	-	-	-	1.346.963
(8) Total otras reservas (4 + 5 + 6 + 7)	7.941.382	8.725.794	(8.391.763)	-	-	-	-	-	-	-	8.275.413
(9) Subtotal de reservas normativas (3+8)	146.327.841	27.561.895	(15.780.112)	7.135.680	(5.356.122)	12.294	7.890.726	4.640.116	404.907	(762.962)	172.074.263
(10) Reservas de gestión	-	-	-	-	-	-	-	-	-	-	-
(11) Reserva adicional por insuficiencia de pasivos (MAX (10 - 9);0)	-	-	-	-	-	-	-	-	-	-	-
(12) Total - Reservas Técnicas (9 + 11)	146.327.841	27.561.895	(15.780.112)	7.135.680	(5.356.122)	12.294	7.890.726	4.640.116	404.907	(762.962)	172.074.263

(*) Reserva de gestión. Corresponde a aquella reserva registrada para complementar el total de reservas normativas cuando las mismas son insuficientes.

MUTUAL DE SEGURIDAD C.C.H.C. Y FILIALES

Notas a los Estados Financieros Consolidados

31 de diciembre de 2015 y 2014

Nota 32 - Reservas por Contratos de Seguros (continuación)

a) Reservas por siniestros (continuación)

a.2) Conciliación de los saldos contabilizados de apertura y cierre de los capitales representativos de pensiones

Concepto : Pensiones Vigentes	31-12-2015					
	Invalidez Parcial	Invalidez Total	Gran Invalidez	Viudez	Orfandad	Total
	M\$	M\$	M\$	M\$	M\$	M\$
(1) Total capitales representativos iniciales	41.939.865	17.502.439	10.486.733	86.928.959	6.940.853	163.798.849
(2) Total capitales representativos constituidos durante el periodo	10.247.673	6.067.453	1.579.190	5.541.239	1.504.670	24.940.225
(3) Variación por cambio de factor al aumentar edad del beneficiario	(7.438.278)	(6.997.517)	(1.723.980)	(3.110.286)	(1.319.487)	(20.589.548)
(4) Variación por reconfiguración del grupo familiar	-	-	-	331.961	18.485	350.446
(5) Variación por reajuste de pensiones según D.L. N°2.448, de 1979.	1.666.901	673.230	377.281	2.571.325	223.689	5.512.426
(6) Variación por cambio de factor al modificarse la tasa de descuento	963.262	388.271	238.260	2.787.852	88.307	4.465.952
(7) Variación por cambio de factor al modificarse hipótesis de mortalidad	(311.200)	(136.012)	(93.350)	4.070.203	16.382	3.546.023
(8) Otras variaciones (Reconocimiento del 1-5 año 2012 y 2013)	(126.234)	69.817	136.887	(270.497)	(4.284)	(194.311)
(9) Subtotal - Movimientos (1+ 2 + 3 + 4 + 5 + 6 + 7 + 8)	46.941.989	17.567.681	11.001.021	98.850.756	7.468.615	181.830.062
(10) Variación por reajuste de pensiones según DL N°2.448 de 1979	-	-	-	-	-	-
(11) Variación por cambio de factor al modificarse la tasa de descto	-	-	-	-	-	-
(12) Variación por cambio de factor al modificarse hipótesis de mortalidad	-	-	-	-	-	-
(13) Otras variaciones (especificar)	-	-	-	4.635.785	404.529	5.040.314
(14) Subtotal con efecto en patrimonio (10+11+12+13)	-	-	-	4.635.785	404.529	5.040.314
(10) Reserva de cierre (9 + 14)	46.941.989	17.567.681	11.001.021	103.486.541	7.873.144	186.870.376

MUTUAL DE SEGURIDAD C.CH.C. Y FILIALES

Notas a los Estados Financieros Consolidados

31 de diciembre de 2015 y 2014

Nota 32 - Reservas por Contratos de Seguros (continuación)

a) Reservas por siniestros (continuación)

a.2) Conciliación de los saldos contabilizados de apertura y cierre de los capitales representativos de pensiones (continuación)

Concepto : Pensiones Vigentes	31-12-2014					
	Invalidez Parcial	Invalidez Total	Gran Invalidez	Viudez	Orfandad	Total
	M\$	M\$	M\$	M\$	M\$	M\$
(1) Total capitales representativos iniciales	36.647.222	15.881.387	9.515.635	69.372.070	5.603.164	137.019.478
(2) Total capitales representativos constituidos durante el periodo	4.034.864	3.448.893	463.212	5.010.646	1.288.156	14.245.771
(3) Variación por cambio de factor al aumentar edad del beneficiario	(2.591.727)	(3.266.873)	(553.664)	(1.820.432)	(718.053)	(8.950.749)
(4) Variación por reconfiguración del grupo familiar	-	-	-	(468.068)	(34.442)	(502.510)
(5) Variación por reajuste de pensiones según D.L. N°2.448, de 1979.	2.035.932	947.484	509.384	3.352.278	290.602	7.135.680
(6) Variación por cambio de factor al modificarse la tasa de descuento	948.685	382.394	234.656	2.745.662	86.971	4.398.368
(7) Variación por cambio de factor al modificarse hipótesis de mortalidad	(306.491)	(133.954)	(91.938)	4.008.607	16.134	3.492.358
(8) Otras variaciones (Reconocimiento del 1-5 año 2012 y 2013)	(198.398)	(70.099)	10.219	-	(2.174)	(260.452)
(9) Subtotal - Movimientos (1+ 2 + 3 + 4 + 5 + 6 + 7 + 8)	40.570.087	17.189.232	10.087.504	82.200.763	6.530.358	156.577.944
(10) Variación por reajuste de pensiones según DL N°2.448 de 1979	-	-	-	-	-	-
(11) Variación por cambio de factor al modificarse la tasa de descto	-	-	-	-	-	-
(12) Variación por cambio de factor al modificarse hipótesis de mortalidad	-	-	-	-	-	-
(13) Otras variaciones (especificar)	-	-	-	4.640.116	404.908	5.045.024
(14) Subtotal con efecto en patrimonio (10+11+12+13)	-	-	-	4.640.116	404.908	5.045.024
(10) Reserva de cierre (9 +14)	40.570.087	17.189.232	10.087.504	86.840.879	6.935.266	161.622.968

MUTUAL DE SEGURIDAD C.CH.C. Y FILIALES

Notas a los Estados Financieros Consolidados

31 de diciembre de 2015 y 2014

Nota 32 - Reservas por Contratos de Seguros (continuación)

b) Evolución de la pérdida incurrida por las prestaciones otorgadas

b.1) Evolución de la pérdida incurrida por concepto de prestaciones médicas

Año de ocurrencia	Concepto	Desfase entre período de ocurrencia del siniestro y la valuación							
		Año de ocurrencia		1 año después	2 años después	3 años después	4 años después	5 años después	Más de 5 años después
		Reserva de Inicio	Reserva de Cierre						
Años Anteriores	Reserva por prestaciones medicas	-	-	-	-	-	-	-	-
	Pagos Acumulados	-	-	-	-	-	-	-	-
	Gasto total								
Año 2010	Reserva por prestaciones medicas	-	-	-	-	-	-	-	-
	Pagos Acumulados	-	-	-	-	-	-	-	-
	Gasto total								
Año 2011	Reserva por prestaciones medicas	-	-	-	-	-	-	-	-
	Pagos Acumulados	-	-	-	-	-	-	-	-
	Gasto total								
Año 2012	Reserva por prestaciones medicas	3.506.146	-	175.307	70.123	-	-	-	-
	Pagos Acumulados	-	3.506.146	3.330.839	3.436.023	3.506.146	-	-	-
	Gasto total								
Año 2013	Reserva por prestaciones medicas	3.428.440	34.284	102.853	34.284	-	-	-	-
	Pagos Acumulados	-	3.394.156	3.325.587	3.394.156	-	-	-	-
	Gasto total								
Año 2014	Reserva por prestaciones medicas	3.652.020	221.248	221.248	-	-	-	-	-
	Pagos Acumulados	-	3.430.772	3.430.772	-	-	-	-	-
	Gasto total								
Año 2015	Reserva por prestaciones medicas	3.497.410	3.497.410	-	-	-	-	-	-
	Pagos Acumulados	-	-	-	-	-	-	-	-
	Gasto total		3.752.942						

Mutual no cuenta con información histórica de aquellas reservas que son requeridas a contar del ejercicio 2012 y como consecuencia el cuadro arriba incluido no incluye dicha información. Mutual irá poblando estos cuadros en ejercicios futuros, pues ya ha dispuesto que la información relacionada sea obtenida y almacenada.

MUTUAL DE SEGURIDAD C.CH.C. Y FILIALES

Notas a los Estados Financieros Consolidados

31 de diciembre de 2015 y 2014

Nota 32 - Reservas por Contratos de Seguros (continuación)

b) Evolución de la pérdida incurrida por las prestaciones otorgadas (continuación)

b.2) Evolución de la pérdida incurrida por concepto de subsidios

Año de ocurrencia	Concepto	Desfase entre período de ocurrencia del siniestro y la valuación							
		Año de ocurrencia		1 año después	2 años después	3 años después	4 años después	5 años después	Más de 5 años después
		Reserva de Inicio	Reserva de Cierre						
Años Anteriores	Reserva por subsidios Pagos Acumulados	-	-	-	-	-	-	-	-
	Pagos								
Año 2010	Reserva por subsidios Pagos Acumulados	-	-	-	-	-	-	-	
	Pagos								
Año 2011	Reserva por subsidios Pagos Acumulados	-	-	-	-	-	-		
	Pagos								
Año 2012	Reserva por subsidios Pagos Acumulados	3.621.825	26.501 3.595.324	225.845 3.395.980	134.161 3.487.664	26.501 3.595.324			
	Pagos								
Año 2013	Reserva por subsidios Pagos Acumulados	1.578.409	51.399 1.527.010	233.539 1.344.870	51.399 1.527.010				
	Pagos								
Año 2014	Reserva por subsidios Pagos Acumulados	1.756.068	214.776 1.541.292	214.776 1.541.292					
	Pagos								
Año 2015	Reserva por subsidios Pagos Acumulados	1.786.181	1.786.181						
	Gastos Total		2.078.856						

Mutual no cuenta con información histórica de aquellas reservas que son requeridas a contar del ejercicio 2012 y como consecuencia el cuadro adjunto no incluye dicha información. Mutual irá poblando estos cuadros en ejercicios futuros, pues ya ha dispuesto que la información relacionada sea obtenida y almacenada.

MUTUAL DE SEGURIDAD C.CH.C. Y FILIALES

Notas a los Estados Financieros Consolidados

31 de diciembre de 2015 y 2014

Nota 32 - Reservas por Contratos de Seguros (continuación)

b) Evolución de la pérdida incurrida por las prestaciones otorgadas (continuación)

b.3) Evolución de la pérdida incurrida por concepto de indemnizaciones

Año de ocurrencia	de	Concepto	Desfase entre período de ocurrencia del siniestro y la valuación							
			Año de ocurrencia	1 año después	2 años después	3 años después	4 años después	5 años después	Más de 5 años después	
			Reserva de Inicio	Reserva de Cierre						
Años Anteriores		Reserva por indemnizaciones Pagos Acumulados	-	-						
		Gasto total								
Año 2010		Reserva por indemnizaciones Pagos Acumulados	-	-						
		Gasto total								
Año 2011		Reserva por indemnizaciones Pagos Acumulados	-	-						
		Gasto total								
Año 2012		Reserva por indemnizaciones Pagos Acumulados	1.489.812	120.680	175.940	121.450	120.680			
		Gasto total		1.369.132	1.313.872	1.368.362	1.369.132			
Año 2013		Reserva por indemnizaciones Pagos Acumulados	684.880	110.560	126.090	110.560				
		Gasto total		574.320	558.790	574.320				
Año 2014		Reserva por indemnizaciones Pagos Acumulados	843.547	112.442	112.442					
		Gasto total		731.105	731.105					
Año 2015		Reserva por indemnizaciones Pagos Acumulados	851.914	851.914						
		Gasto total		1.195.596						

Mutual no cuenta con información histórica de aquellas reservas que son requeridas a contar del ejercicio 2012 y como consecuencia el cuadro adjunto no incluye dicha información. Mutual irá poblando estos cuadros en ejercicios futuros, pues ya ha dispuesto que la información relacionada sea obtenida y almacenada.

MUTUAL DE SEGURIDAD C.CH.C. Y FILIALES

Notas a los Estados Financieros Consolidados

31 de diciembre de 2015 y 2014

Nota 32 - Reservas por Contratos de Seguros (continuación)

b) Evolución de la pérdida incurrida por las prestaciones otorgadas (continuación)

b.4) Evolución de la pérdida incurrida por concepto de capitales representativos de pensiones de invalidez parcial

Año de ocurrencia	Concepto	Desfase entre período de ocurrencia del siniestro y la valuación						
		Año de ocurrencia	1 año después	2 años después	3 años después	4 años después	5 años después	Más de 5 años después
Años Anteriores	Reserva Pensiones	8.429.485	12.342.629	6.042.359	1.840.922	705.068	543.108	1.605.070
	Pagos acumulados							
	Gasto total							
Año 2010	Reserva Pensiones	375.265	989.651	666.001	182.371	153.655	44.447	
	Pagos acumulados							
	Gasto total							
Año 2011	Reserva Pensiones	483.693	789.549	556.274	366.761	71.557		
	Pagos acumulados							
	Gasto total							
Año 2012	Reserva Pensiones	406.138	474.576	677.136	131.511			
	Pagos acumulados							
	Gasto total							
Año 2013	Reserva Pensiones	198.760	640.324	205.837				
	Pagos acumulados							
	Gasto total							
Año 2014	Reserva Pensiones	323.467	182.313					
	Pagos acumulados							
	Gasto total							
Año 2015	Reserva Pensiones	7.514.062						
	Pagos acumulados							
	Gasto total	46.941.989						

Nota: Corresponde exponer la evolución de la reserva por capitales representativos de pensiones de invalidez parcial por pensiones vigentes y los pagos acumulados por dicho concepto desde el período de ocurrencia hasta el período de reporte. Por pago, deberá entenderse el importe del capital representativo reconocido a la fecha de configuración definitiva del beneficio.

MUTUAL DE SEGURIDAD C.CH.C. Y FILIALES

Notas a los Estados Financieros Consolidados

31 de diciembre de 2015 y 2014

Nota 32 - Reservas por Contratos de Seguros (continuación)

b) Evolución de la pérdida incurrida por las prestaciones otorgadas (continuación)

b.5) Evolución de la pérdida incurrida por concepto de capitales representativos de pensiones por invalidez total

Año de ocurrencia	Concepto	Desfase entre período de ocurrencia del siniestro y la valuación						
		Año de ocurrencia	1 año después	2 años después	3 años después	4 años después	5 años después	Más de 5 años después
Años Anteriores	Reserva Pensiones Pagos acumulados	1.864.969	3.587.946	4.285.506	509.248	293.727	108.378	679.721
	Gasto total							
Año 2010	Reserva Pensiones Pagos acumulados	100.481	343.504	379.582	81.155	15.900	-	
	Gasto total							
Año 2011	Reserva Pensiones Pagos acumulados	49.374	372.814	686.121	87.356	-		
	Gasto total							
Año 2012	Reserva Pensiones Pagos acumulados	52.085	357.350	690.778	19.999			
	Gasto total							
Año 2013	Reserva Pensiones Pagos acumulados	12.393	344.075	583.489				
	Gasto total							
Año 2014	Reserva Pensiones Pagos acumulados	31.697	77.704					
	Gasto total							
Año 2015	Reserva Pensiones Pagos acumulados	1.952.330						
	Gasto total	17.567.682						

Nota: Corresponde exponer la evolución de la reserva por capitales representativos de pensiones por invalidez total por pensiones vigentes y los pagos acumulados por dicho concepto desde el período de ocurrencia hasta el período de reporte. Por pago deberá entenderse el importe del capital representativo reconocido a la fecha de configuración definitiva del beneficio.

MUTUAL DE SEGURIDAD C.CH.C. Y FILIALES

Notas a los Estados Financieros Consolidados

31 de diciembre de 2015 y 2014

Nota 32 - Reservas por Contratos de Seguros (continuación)

b) Evolución de la pérdida incurrida por las prestaciones otorgadas (continuación)

b.6) Evolución de la pérdida incurrida por concepto de capitales representativos de pensiones por gran invalidez

Año de ocurrencia	Concepto	Desfase entre período de ocurrencia del siniestro y la valuación						
		Año de ocurrencia	1 año después	2 años después	3 años después	4 años después	5 años después	Más de 5 años después
Años Anteriores	Reserva Pensiones Pagos acumulados	391.225	4.108.649	3.156.737	186.471	27.971	7.674	256.051
	Gasto total							
Año 2010	Reserva Pensiones Pagos acumulados							
	Gasto total							
Año 2011	Reserva Pensiones Pagos acumulados		167.904	345.264				
	Gasto total							
Año 2012	Reserva Pensiones Pagos acumulados		186.874	139.340				
	Gasto total							
Año 2013	Reserva Pensiones Pagos acumulados		23.760	275.098				
	Gasto total							
Año 2014	Reserva Pensiones Pagos acumulados	207.294						
	Gasto total							
Año 2015	Reserva Pensiones Pagos acumulados	1.520.709						
	Gasto total	11.001.021						

Nota: Corresponde exponer la evolución de la reserva por capitales representativos de pensiones por gran invalidez por pensiones vigentes y los pagos acumulados por dicho concepto desde el período de ocurrencia hasta el período de reporte. Por pago deberá entenderse el importe del capital representativo reconocido a la fecha de configuración definitiva del beneficio.

MUTUAL DE SEGURIDAD C.CH.C. Y FILIALES

Notas a los Estados Financieros Consolidados

31 de diciembre de 2015 y 2014

Nota 32 - Reservas por Contratos de Seguros (continuación)

b) Evolución de la pérdida incurrida por las prestaciones otorgadas (continuación)

b.7) Evolución de la pérdida incurrida por concepto de capitales representativos de pensiones de viudez

Año de ocurrencia	Concepto	Desfase entre período de ocurrencia del siniestro y la valuación						
		Año de ocurrencia	1 año después	2 años después	3 años después	4 años después	5 años después	Más de 5 años después
Años Anteriores	Reserva Pensiones Viudez Pagos acumulados	67.127.416	756.454	430.529	296.420	465.569	303.107	4.543.378
	Gasto total							
Año 2010	Reserva Pensiones Viudez Pagos acumulados	2.175.214	79.845	-	-	-	-	
	Gasto total							
Año 2011	Reserva Pensiones Viudez Pagos acumulados	1.868.132	17.113	-	-	-		
	Gasto total							
Año 2012	Reserva Pensiones Viudez Pagos acumulados	1.674.143	40.710	13.432	-			
	Gasto total							
Año 2013	Reserva Pensiones Viudez Pagos acumulados	2.187.694	248.123	126.310				
	Gasto total							
Año 2014	Reserva Pensiones Viudez Pagos acumulados	1.736.116						
	Gasto total							
Año 2015	Reserva Pensiones Viudez Pagos acumulados	19.396.836						
	Gasto total	103.486.541						

Nota: Corresponde exponer la evolución de la reserva por capitales representativos vigentes de viudez y los pagos acumulados por dicho concepto desde el período de ocurrencia hasta el período de reporte. Por pago deberá entenderse el importe del capital representativo reconocido a la fecha de configuración definitiva del beneficio.

MUTUAL DE SEGURIDAD C.CH.C. Y FILIALES

Notas a los Estados Financieros Consolidados

31 de diciembre de 2015 y 2014

Nota 32 - Reservas por Contratos de Seguros (continuación)

b) Evolución de la pérdida incurrida por las prestaciones otorgadas (continuación)

b.8) Evolución de la pérdida incurrida por concepto de capitales representativos de pensiones de orfandad

Año de ocurrencia	Concepto	Desfase entre período de ocurrencia del siniestro y la valuación						
		Año de ocurrencia	1 año después	2 años después	3 años después	4 años después	5 años después	Más de 5 años después
Años Anteriores	Reserva Pensiones orfandad Pagos acumulados	2.844.011	19.838	5.348	7.625	10.672	3.664	59.081
	Gasto total							
Año 2010	Reserva Pensiones orfandad Pagos acumulados	549.398	10.909	-	-	-	-	
	Gasto total							
Año 2011	Reserva Pensiones orfandad Pagos acumulados	471.748	-	1.123	-	-	-	
	Gasto total							
Año 2012	Reserva Pensiones orfandad Pagos acumulados	539.976	13.531	-	-			
	Gasto total							
Año 2013	Reserva Pensiones orfandad Pagos acumulados	700.026	-	21.436				
	Gasto total							
Año 2014	Reserva Pensiones orfandad Pagos acumulados	446.757	5.337					
	Gasto total							
Año 2015	Reserva Pensiones orfandad Pagos acumulados	2.162.663						
	Gasto total	7.873.143						

Nota: Corresponde exponer la evolución de los capitales representativos de pensiones de orfandad y los pagos acumulados por dicho concepto desde el período de ocurrencia hasta el período de reporte. Por pago deberá entenderse el importe del capital representativo reconocido a la fecha de configuración definitiva del beneficio.

MUTUAL DE SEGURIDAD C.CH.C. Y FILIALES

Notas a los Estados Financieros Consolidados

31 de diciembre de 2015 y 2014

Nota 32 - Reservas por Contratos de Seguros (continuación)

b) Evolución de la pérdida incurrida por las prestaciones otorgadas (continuación)

b.9) Evolución de la pérdida incurrida por concepto de capitales representativos de pensiones de orfandad

Año de ocurrencia	Concepto	Desfase entre período de ocurrencia del siniestro y la valuación							Siniestros últimos	IBNR a la fecha de reporte
		Año de ocurrencia		1 año después	2 años después	3 años después	4 años después	5 años después		
		Reserva de Inicio	Reserva de Cierre							
Años Anteriores	Reserva Pagos Acumulados	-	-							
	Gasto total									
Año 2010	Reserva Pagos acumulados	-	-							
	Gasto total									
Año 2011	Reserva Pagos acumulados	-	-							
	Gasto total									
Año 2012	Reserva Pagos acumulados	8.617.783	147.181	577.093	325.734	147.181			147.181	1.667
	Gasto total		8.470.602	8.040.690	8.292.049	8.470.602			8.470.602	
Año 2013	Reserva Pagos acumulados	5.691.729	196.243	462.481	196.243				196.243	24.596
	Gasto total		5.495.486	5.229.248	5.495.486				5.495.486	
Año 2014	Reserva Pagos acumulados	6.251.635	548.465	548.465					548.465	151.223
	Gasto total		5.703.170	5.703.170					5.703.170	
Año 2015	Reserva Pagos acumulados	6.135.505	6.135.505						6.135.505	1.744.709
	Gasto total		7.027.394						-	
TOTALES										1.922.195

Nota: Corresponde exponer la evolución de los capitales representativos de pensiones de orfandad y los pagos acumulados por dicho concepto desde el período de ocurrencia hasta el período de reporte. Por pago deberá entenderse el importe del capital representativo reconocido a la fecha de configuración definitiva del beneficio.

MUTUAL DE SEGURIDAD C.CH.C. Y FILIALES

Notas a los Estados Financieros Consolidados

31 de diciembre de 2015 y 2014

Nota 32 - Reservas por Contratos de Seguros (continuación)

b) Evolución de la pérdida incurrida por las prestaciones otorgadas (continuación)

Aplicación de Reservas

Conforme a lo señalado en Circular N°2973 del 7 de enero de 2014, Mutual optó por registrar las reservas pendientes bajo la siguiente metodología:

- Aplicar a 3 cuotas el stock de reservas de pensionado por un monto de M\$21.520.815, actualizado al 31 de diciembre de 2013, a los resultados de los períodos 2013, 2014 y 2015. El efecto en el Estado de Resultados al 31 de diciembre de 2015 y 2014 ascendió a M\$8.011.975, M\$7.890.726, respectivamente.
- Aplicar el 2-5 de reservas de viudas y orfandades al patrimonio de Mutual, siguiendo el criterio establecido en el ejercicio contable del año 2012. El efecto para el ejercicio 2015 y 2014 ascendió a M\$5.040.314, M\$5.045.023 respectivamente.

	Resultado M\$	Patrimonio M\$
Aplicación tasa y tabla 2006 stock pensionados	8.011.975	-
Capital viudas menor 45 y orfandad de 18 a 24 años	-	5.040.314
Total	<u>8.011.975</u>	<u>5.040.314</u>

MUTUAL DE SEGURIDAD C.CH.C. Y FILIALES

Notas a los Estados Financieros Consolidados

31 de diciembre de 2015 y 2014

Nota 33 - Provisiones, Retenciones, Obligaciones Previsionales e Impuestos

Las provisiones al 31 de diciembre de 2015 y 2014 se detallan a continuación:

Concepto	31-12-2015 M\$	31-12-2014 M\$
Retenciones previsionales	2.363.382	2.190.450
Impuestos por pagar	1.633.655	1.237.772
Otras retenciones del personal	475.041	176.067
Provisión bonos (*)	12.227.344	10.733.958
Provisión ordenes de atención	2.450.055	1.834.143
Provisiones Estimadas	5.911	-
Impuesto Renta	45.541	-
Otras provisiones de gastos	8.466.317	4.828.297
Total	<u>27.667.246</u>	<u>21.000.687</u>

(*) En Acta de Sesión de Directorio de fecha 13 de marzo de 2014 y 23 de Diciembre de 2015, el Directorio acordó y ratificó el registro de una provisión para el bono extraordinario que estima pagar al personal al término de la negociación colectiva a efectuarse en el año 2016, cuyo objetivo es redefinir las bases de cálculo del beneficio "participación" y "bono de gestión" (bonificaciones variables) contenidos en los contratos colectivos vigentes, para compatibilizarlos con la actual normativa contable (IFRS). El monto de esta provisión se ha determinado como un valor equivalente a los bonos extraordinarios pagados en la última negociación colectiva.

MUTUAL DE SEGURIDAD C.CH.C. Y FILIALES

Notas a los Estados Financieros Consolidados

31 de diciembre de 2015 y 2014

Nota 34 - Impuesto Corriente e Impuestos Diferidos

(a) Impuesto corriente

La Mutual de Seguridad de la C.CH.C y sus filiales al cierre de cada ejercicio ha constituido la provision de impuesto a la renta de primera categoria y la provision del impuesto único del Artículo N°21 de la Ley de Renta, que se determinó en base a las disposiciones legales tributarias vigentes, según se detalla a continuación:

	31-12-2015	31-12-2014
Concepto	M\$	M\$
Impuesto a la renta (tasa de impuesto %)	(260.215)	(97.413)
Provision 35% impuesto Unico		
Menos:		
Pagos Provisionales mensuales	1.234.263	975.548
PPM por perdidas acumuladas, articulo N°31, inciso 3	74.001	81.044
Credito por gastos de capacitacion	1.284.200	1.038.977
Credito por adquisicion de activos fijos		-
IVA Credito Fiscal	111.125	284.805
Otros	11.748	6.584
Total	2.455.122	2.289.545

(b) Efecto de impuestos diferidos en patrimonio corriente

No aplica

MUTUAL DE SEGURIDAD C.CH.C. Y FILIALES

Notas a los Estados Financieros Consolidados

31 de diciembre de 2015 y 2014

Nota 34 - Impuesto Corriente e Impuestos Diferidos, Continuación

- Los impuestos diferidos corresponden al monto del impuesto sobre las utilidades que la Mutual tendrá que pagar (Pasivos) o recuperar (Activos) en ejercicios futuros, relacionados con diferencias temporarias entre la base fiscal o tributaria y el importe contable en libros de ciertos activos y pasivos.

Los impuestos diferidos al 31 de Diciembre de 2015 y 2014 se refieren a los siguientes conceptos:

	31-12-2015	31-12-2014
Concepto	M\$	M\$
Provisiones	160.083	128.717
Gasto anticipado	(23.172)	(17.952)
Pérdida tributaria	-	109.266
Otros activos PPE	(524)	(15.120)
Otros	8.678	-
Total	136.387	204.911

(a) Resultado por impuestos

El efecto del gasto tributario al 31 de Diciembre de 2015 y para el mismo periodo del año anterior, se compone de los siguientes conceptos:

	31-12-2015	31-12-2014
Concepto	M\$	M\$
Gasto por impuesto a la renta:	(260.215)	(97.413)
Impuesto año corriente	-	-
Abono (cargo) a impuesto diferidos:	-	-
Originación y reversos de diferencias temporarias	(74.688)	68.521
Cambios en diferencias temporales no reconocidas	-	-
Beneficio fiscal ejercicios anteriores	-	-
Reconocimiento de perdidas tributarias no reconocidas previamente	-	-
Subtotal	(334.903)	(28.892)
Impuesto por gasto rechazado artículo N°21	-	-
PPM por perdidas acumuladas Artículo N°31, inciso 3	20.360	9.104
Otros	(72.277)	(9.658)
Cargo (abono) neto a resultados por impuesto a la renta	(386.820)	(29.446)

MUTUAL DE SEGURIDAD C.CH.C. Y FILIALES

Notas a los Estados Financieros Consolidados

31 de diciembre de 2015 y 2014

Nota 34 - Impuesto Corriente e Impuestos Diferidos, Continuación

(a) Reconciliación de la tasa de impuesto efectiva

A continuación se indica la conciliación entre la tasa de impuesto a la renta y la tasa efectiva aplicada en la determinación del gasto por impuesto al 31 de Diciembre de 2015 y 2014.

Concepto	31-12-2015		31-12-2014	
	Tasa de impuesto	Monto M\$	Tasa de impuesto	Monto M\$
Utilidad antes de impuestos	-	-	-	-
Tasa de impuesto aplicable	-	-	-	-
Impuesto a la tasa impositiva vigente al 31.12	-	-	-	-
Efecto tributario de los gastos que no son deducibles al calcular la renta imponible	-	-	-	-
Diferencias permanentes	-	-	-	-
Impuesto único (gastos rechazados)	-	-	-	-
Gastos no deducibles (gastos financieros y no tributarios)	-	-	-	-
Resultado por inversiones en sociedades	-	-	-	-
Efecto de impuestos no reconocidos en el estado de resultados por las NIIF	-	-	-	-
Otros (especificar)	-	-	-	-
Tasa efectiva y gasto por impuesto a la renta	-	-	-	-

MUTUAL DE SEGURIDAD C.CH.C. Y FILIALES

Notas a los Estados Financieros Consolidados

31 de diciembre de 2015 y 2014

Nota 35 - Obligaciones por Beneficios Post - Empleo

El detalle de las Obligaciones al 31 de diciembre de 2015 y 2014, por beneficios post empleo y otros beneficios es el siguiente:

1) Provisiones por indemnización por años de servicios

a) Movimiento de las provisiones por indemnización por años de servicios

	31-12-2015 M\$	31-12-2014 M\$
Valor actual de las obligaciones al inicio del ejercicio	3.018.210	2.505.304
Costo del servicio del período actual	833.184	793.764
Costo por intereses	181.642	160.163
Beneficios pagados en el período actual	(669.250)	(641.166)
Ganancias (pérdidas) actuariales	399.476	200.145
Total obligación al final del período	<u>3.763.262</u>	<u>3.018.210</u>

b) Gastos por beneficio neto (efecto en resultados)

	31-12-2015 M\$	31-12-2014 M\$
Costo del servicio del período actual	833.184	793.764
Costo por intereses	181.642	160.163
Total gastos por beneficio neto	<u>1.014.826</u>	<u>953.927</u>

c) Hipótesis utilizada en la determinación de las provisiones

	31-12-2015 %	31-12-2014 %
Tasa de interés de descuento (base real)	1,55	1,52
Tabla de mortalidad M-95 (margen de mortalidad sobre tabla)	50,00	50,00
Tasa de rotación empleados	10,08	10,08
Tasa de inflación anual	4,40	4,80
Tasa de incremento real de Remuneraciones	<u>3,93</u>	<u>0,00</u>

MUTUAL DE SEGURIDAD C.CH.C. Y FILIALES

Notas a los Estados Financieros Consolidados

31 de diciembre de 2015 y 2014

Nota 35 - Obligaciones por Beneficios Post - Empleo (continuación)

d) Cálculo rotación del personal afecto beneficio años 2015 y 2014

	31-12-2015 M\$	31-12-2014 M\$
Personal vigente fin del año con contrato indefinido	3.028	2.705
Egresos afectos a indemnización (cada año)	27	22
Personal ingresado con contrato indefinido cada año	103	224
Tasa de rotación anual (cierre anual)	<u>10,08%</u>	<u>10,08%</u>

e) Cálculo del probable pago de la provisión indemnización de años de servicios

	31-12-2015 M\$	31-12-2014 M\$
Provisión corriente (un año o menos de un año)	373.547	299.680
Provisiones no corriente (a más de un año)	3.389.715	2.718.530

2) Provisiones por bono de estímulo

a) Movimiento de las provisiones por bono de estímulo

	31-12-2015 M\$	31-12-2014 M\$
Valor actual de las obligaciones al inicio del ejercicio	2.150.777	1.842.074
Costo del servicio del período actual	216.460	205.620
Costo por intereses	129.438	117.763
Beneficios pagados en el período actual	(220.440)	(206.764)
Ganancias (pérdidas) actuariales	35.554	192.084
Total obligación al final del período	<u>2.311.789</u>	<u>2.150.777</u>

b) Gastos por beneficio neto (efecto en resultados)

	31-12-2015 M\$	31-12-2014 M\$
Costo del servicio del período actual	216.460	205.620
Costo por intereses	129.438	117.763
Total gastos por beneficio neto	<u>345.898</u>	<u>323.383</u>

MUTUAL DE SEGURIDAD C.CH.C. Y FILIALES

Notas a los Estados Financieros Consolidados

31 de diciembre de 2015 y 2014

Nota 35 - Obligaciones por Beneficios Post - Empleo (continuación)

c) Hipótesis utilizada en la determinación de las provisiones

	31-12-2015 %	31-12-2014 %
Tasa de interés de descuento (base real)	1,55	1,52
Tabla de mortalidad M-95 (margen de mortalidad sobre tabla)	50,00	50,00
Tasa de rotación empleados	10,08	10,08
Tasa de inflación anual	4,40	4,80
Tasa de incremento real de Remuneraciones	<u>3,93</u>	<u>3,93</u>

d) Cálculo rotación del personal afecto beneficio años 2015 y 2014

	31-12-2015 M\$	31-12-2014 M\$
Personal vigente fin del año con contrato indefinido	3.028	2.705
Egresos afectos a indemnización (cada año)	27	22
Personal ingresado con contrato indefinido cada año	103	224
Tasa de rotación anual (cierre anual)	<u>10,08%</u>	<u>10,08%</u>

e) Cálculo del probable pago de la provisión por bono de estímulo

	31-12-2015 M\$	31-12-2014 M\$
Provisión corriente (un año o menos de un año)	229.472	213.552
Provisiones no corriente (a más de un año)	<u>2.082.317</u>	<u>1.937.225</u>

MUTUAL DE SEGURIDAD C.CH.C. Y FILIALES

Notas a los Estados Financieros Consolidados

31 de diciembre de 2015 y 2014

Nota 36 - Otros Pasivos

Los otros pasivos al 31 de diciembre de 2015 y 2014 se detallan a continuación:

Conceptos	Pasivos Corrientes		Pasivos no Corrientes	
	31-12-2015	31-12-2014	31-12-2015	31-12-2014
	M\$	M\$	M\$	M\$
Arriendo anticipado gimnasio	6.729	6.729	94.400	99.983
Total	6.729	6.729	94.400	99.983

Nota 37 - Ingresos Diferidos

Esta nota no es aplicable a Mutual.

MUTUAL DE SEGURIDAD C.CH.C. Y FILIALES

Notas a los Estados Financieros Consolidados

31 de diciembre de 2015 y 2014

Nota 38 - Pasivos Devengados

El detalle de los pasivos acumulados es el siguiente:

Detalle	31-12-2015 M\$	Re-expresado 31-12-2014 M\$
Provisión vacaciones devengadas	6.294.627	4.454.779
Total	<u>6.294.627</u>	<u>4.454.779</u>
Ajuste reexpresion al 01-01-2014	-	759.737
Ajuste reexpresion al 31-12-2014	-	475.408
Total reexpresado	<u>6.294.627</u>	<u>5.689.924</u>

Nota 39 - Pasivos Incluidos en Grupos de Activos Clasificados como Mantenidos para la Venta

Esta nota no es aplicable a Mutual.

MUTUAL DE SEGURIDAD C.CH.C. Y FILIALES

Notas a los Estados Financieros Consolidados

31 de diciembre de 2015 y 2014

Nota 40 - Fondo de Contingencia

Detalle	31-12-2015 M\$	31-12-2014 M\$
Saldo inicial al 1 de enero	27.497.621	22.376.930
Ingresos del período:		
1. Cotización extraordinaria	7.744.725	7.134.210
2. Aporte provisorio mensual por diferencia GPE-GAP	16.349.240	22.283.199
3. Aporte del 0,25% del IC mensual	614.251	578.203
4. Ajuste anual del aporte provisorio	-	-
5. Disminución de los capitales representativos constituidos por incrementos extraordinarios	742.126	636.657
6. Otros	-	-
Subtotal ingresos	25.450.342	30.632.269
Egresos del período:		
1. Aumento de los capitales representativos vigentes por incrementos extraordinarios	-	-
2. Proporción del pago de pensiones por incrementos extraordinarios	(1.562.839)	(1.329.211)
3. Pago de beneficios pecuniarios extraordinarios (detallar conceptos y monto)	-	-
- Aguinaldo fiestas patrias	-	-
- Aguinaldo de navidad	(348.844)	(328.331)
4. Proporción de los nuevos capitales representativos constituidos por incrementos extraordinarios (*)	(1.852.079)	(167.296)
5. Otros	-	-
6. - Prov. Ext. Pensión Supervivencia	-	-
- Reajuste de capitales representativos extraordinario	170.379	(558.788)
-Ajuste valor actual de las obligaciones por incrementos extraordinarios otorgado a las pensiones y beneficios pecuniarios	(20.155.595)	(23.127.952)
Subtotal egresos	(23.748.978)	(25.511.578)
Saldo al final del período	29.198.985	27.497.621

(*) En este concepto se incluye la proporción de los nuevos capitales representativos constituidos al cumplir 45 años de edad las pensionadas por viudez o madre de los hijos naturales del causante, que estaban percibiendo un incremento extraordinario de los cubiertos por la Ley N°19.578.

MUTUAL DE SEGURIDAD C.CH.C. Y FILIALES

Notas a los Estados Financieros Consolidados

31 de diciembre de 2015 y 2014

Nota 40 - Fondo de Contingencia (continuación)

Composición de los capitales representativos vigentes

Conceptos	31-12-2015 M\$	31-12-2014 M\$
Capitales vigentes constituidos normalmente	173.152.292	150.687.597
Capitales vigentes constituidos por incrementos extraordinarios	11.874.943	10.935.371
Total de capitales representativos vigentes	<u>185.027.235</u>	<u>161.622.968</u>

Nota 41 - Otras Reservas

Mutual no presenta saldos por este concepto al 31 de diciembre 2015 y 2014.

Nota 42 - Intereses, Reajustes y Multas por Cotizaciones

Concepto	31-12-2015 M\$	Re-expresado 31-12-2014 M\$
Intereses y reajustes		
Por cotización básica	876.184	884.405
Por cotización adicional	189.718	492.911
Por cotización extraordinaria	374.759	42.941
Multas		
Por cotización básica	896.261	506.761
Por cotización adicional	344.088	436.152
Por cotización extraordinaria	373.413	20.034
Total	<u>3.054.423</u>	<u>2.383.204</u>
Ajuste reexpresión al 01-01-2014	-	393.309
Total reexpresado	<u>3.054.423</u>	<u>2.776.513</u>

MUTUAL DE SEGURIDAD C.CH.C. Y FILIALES

Notas a los Estados Financieros Consolidados

31 de diciembre de 2015 y 2014

Nota 43 - Rentas de Inversiones

a) Rentas de inversiones financieras que respaldan reservas

Tipos de instrumentos	31-12-2015 M\$	31-12-2014 M\$
Del Fondo de Contingencia	989.352	968.257
Del Fondo de Eventualidades	348.803	356.658
Del Fondo de Pensiones	3.990.524	3.054.924
Del Fondo de Pensiones Adicional	304.104	203.192
Total	<u>5.632.783</u>	<u>4.583.031</u>

b) Pérdidas de inversiones financieras que respaldan reservas

Instrumentos	31-12-2015 M\$	31-12-2014 M\$
Del Fondo de Contingencia	(321)	(668)
Del Fondo De Eventualidades	(202.200)	(120.765)
Del Fondo de Pensiones	(609)	(20)
Total	<u>(203.130)</u>	<u>(121.453)</u>

c) Otras rentas de inversiones

Tipos de instrumentos	31-12-2015 M\$	31-12-2014 M\$
De inversiones financieras	<u>4.195.246</u>	<u>7.530.155</u>
Total	<u>4.195.246</u>	<u>7.530.155</u>

d) Otras pérdidas de inversiones

Tipos de instrumentos	31-12-2015 M\$	31-12-2014 M\$
De inversiones financieras	<u>(2.980.653)</u>	<u>(2.699.002)</u>
Total	<u>(2.980.653)</u>	<u>(2.699.002)</u>

MUTUAL DE SEGURIDAD C.CH.C. Y FILIALES

Notas a los Estados Financieros Consolidados

31 de diciembre de 2015 y 2014

Nota 44 - Ventas de Servicios Médicos a Terceros y Costo de Prestaciones Médicas a Terceros

El detalle de la Venta de servicios médicos a terceros y el costo de prestaciones médicas a terceros es el siguiente:

31-12-2015 RUT	Razón social	Prestaciones médicas	Venta de servicios médicos a terceros			Total	Prestaciones médicas	Costo de prestaciones médicas a terceros			Total
			Exámenes pre ocupacionales	Intereses. reajustes y multas	Administración de Policlínicos y Otros			Exámenes pre ocupacionales	Intereses. reajustes y multas	Administración de Policlínicos y Otros	
	Organismos administradores:										
70.360.100-6	Asociación Chilena de Seguridad	3.478	-	-	-	3.478	3.478	-	-	-	3.478
70.015.580-3	Instituto de Seguridad del Trabajo	7.558	-	-	-	7.558	7.558	-	-	-	7.558
61.533.000-0	Instituto de Seguridad Laboral	2.405.072	45.735	-	-	2.450.807	2.405.072	45.735	-	-	2.450.807
	Otras instituciones de salud privada										
	Isa pres y otras	679.715	301	-	-	680.016	679.715	301	-	-	680.016
	Otras Empresas										
	Detalles Empresas										
952070002	BECHTEL CHILE LTDA.	34.129	2.206.854	-	-	2.240.983	34.129	2.206.854	-	-	2.240.983
795872108	MINERA ESCONDIDA LTDA.	(5.396)	59.401	-	5.215.378	5.269.383	(5.396)	59.401	-	5.215.378	5.269.383
61704000K	CORPORACION NACIONAL DEL COBRE DE C	47.255	120.240	-	2.288.802	2.456.297	47.255	120.240	-	2.288.802	2.456.297
926040006	EMPRESA NACIONAL DEL PETROLEO	22.223	28.310	-	1.282.577	1.333.110	22.223	28.310	-	1.282.577	1.333.110
777629409	ANGLO AMERICAN SUR S. A.	7.068	51.183	-	1.068.115	1.126.366	7.068	51.183	-	1.068.115	1.126.366
767270402	MINERA CENTINELA	28.315	38.167	-	352.483	418.965	28.315	38.167	-	352.483	418.965
818268009	C.C.A.F. DE LOS ANDES	246.131	961	-	-	247.092	246.131	961	-	-	247.092
616030000	FONDO NACIONAL DE SALUD	599.600	-	-	-	599.600	599.600	-	-	-	599.600
590007102	CIA. MINERA BARRICK CHILE LTDA.	152	184	-	174.482	174.818	152	184	-	174.482	174.818
853060003	CIA MINERA NEVADA	(238)	10.063	-	901.754	911.579	(238)	10.063	-	901.754	911.579
919150009	INGENIERIA Y CONSTRUCCION SIGDO KOP	4.290	251.503	-	81.538	337.331	4.290	251.503	-	81.538	337.331
760388068	COMPAÑIA MINERA MARICUNGA	3.405	13.581	-	273.725	290.711	3.405	13.581	-	273.725	290.711
795272305	EMIN INGENIERIA Y CONSTRUCCION S.A.	30.912	143.573	-	84.511	258.996	30.912	143.573	-	84.511	258.996
605060005	POLICIA DE INVESTIGACIONES DE CHILE	397.610	(4)	-	-	397.606	397.610	(4)	-	-	397.606
992890002	METLIFE CHILE SEGUROS DE VIDA	38.930	-	-	-	38.930	38.930	-	-	-	38.930
968094807	MULTI ASSIST S.A.	198.510	26	-	-	198.536	198.510	26	-	-	198.536
966426101	CHUBB DE CHILE COMPANIA DE SEGUROS	76.853	-	-	-	76.853	76.853	-	-	-	76.853
946380008	COMPANIA MINERA DEL PACIFICO	91.048	363	-	-	91.411	91.048	363	-	-	91.411
914890004	FINNING CHILE S.A.	197.316	110.529	-	(22.205)	285.640	197.316	110.529	-	(22.205)	285.640
896964003	EMPRESA DE RESIDUOS RESITER S.A.	28.543	68.977	-	0	97.520	28.543	68.977	-	-	97.520
894689005	CIA. MINERA DOÑA INES DE COLLAHUASI	82.393	5.740	-	497.653	585.786	82.393	5.740	-	497.653	585.786
864318002	BRINK'S CHILE S.A.	33.322	37.598	-	-	70.920	33.322	37.598	-	-	70.920
858401003	CIA. DE SERVICIOS INDUSTRIALES LTDA	13.235	43.117	-	-	56.352	13.235	43.117	-	-	56.352
814506002	CUERPO DE BOMBEROS DE SANTIAGO	72.375	244	-	-	72.619	72.375	244	-	-	72.619
774974008	INSUMOS Y SERVICIOS MEDICOS S.A.	52.617	-	-	-	52.617	52.617	-	-	-	52.617
768685002	GRUPO ESPECIALIZADO DE ASISTENCIA D	87.743	-	-	-	87.743	87.743	-	-	-	87.743
761867903	EHRlich CONTROL SALUD LTDA.	18.380	136	-	-	18.516	18.380	136	-	-	18.516
612160007	EMPRESA DE FERROCARRILES DEL ESTADO	69.331	383	-	-	69.714	69.331	383	-	-	69.714
555555555	ALLONE HEALTH RESOURCES	40.167	4.973	-	-	45.140	40.167	4.973	-	-	45.140
913360001	FERROSTAAL CHILE S.A.C.	297	9.266	-	-	9.563	297	9.266	-	-	9.563

MUTUAL DE SEGURIDAD C.CH.C. Y FILIALES

Notas a los Estados Financieros Consolidados

31 de diciembre de 2015 y 2014

Nota 44 - Ventas de Servicios Médicos a Terceros y Costo de Prestaciones Médicas a Terceros (continuación)

31-12-2015 RUT	Razón social	Venta de servicios médicos a terceros				Total	Costo de prestaciones médicas a terceros				Total
		Prestaciones médicas	Exámenes pre ocupacionales	Intereses. reajustes y multas	Administración de Policlínicos y Otros		Prestaciones médicas	Exámenes pre ocupacionales	Intereses. reajustes y multas	Administración de Policlínicos y Otros	
Organismos administradores:											
898528006	G4S SECURITY SERVICES LTDA.	1.220	6.885	-	-	8.105	1.220	6.885	-	-	8.105
967868809	SACYR CHILE S.A.	551	15.983	-	-	16.534	551	15.983	-	-	16.534
760503010	INSER TRANSFIELD SERVICES S.A.	6.268	569	-	-	6.837	6.268	569	-	-	6.837
70006400K	CUERPO DE BOMBEROS DE TENO	8.002	0	-	-	8.002	8.002	0	-	-	8.002
968800205	ING. EN PLASTICOS MEMBRANTEC S.A.	947	11.198	-	-	12.145	947	11.198	-	-	12.145
91619000K	VULCO S.A.	5.279	17.080	-	-	22.359	5.279	17.080	-	-	22.359
865000006	ICIL ICAFAL S.A.	2.644	20.212	-	-	22.856	2.644	20.212	-	-	22.856
890266002	TECNOLOGIA EN TRANSPORTES DE MINERA	1.860	29.830	-	-	31.690	1.860	29.830	-	-	31.690
763285405	TREPESA S.A.	150	6.093	-	-	6.243	150	6.093	-	-	6.243
899962001	ENVASES DEL PACIFICO S.A.	284	8.881	-	-	9.165	284	8.881	-	-	9.165
760952613	EDUARDO HELFMANN SPA	1.473	6.964	-	-	8.437	1.473	6.964	-	-	8.437
774271503	INGENIERIA ELECTRICA TRANS BOSCH LT	745	7.676	-	-	8.421	745	7.676	-	-	8.421
843886000	CONSORCIO SIGDO KOPPERS COMSA	-	11.709	-	-	11.709	0	11.709	-	-	11.709
765857007	INPROLEC S.A.	120	9.038	-	-	9.158	120	9.038	-	-	9.158
766624901	SK INDUSTRIAL S.A.	1.475	21.145	-	-	22.620	1.475	21.145	-	-	22.620
615020001	DIRECCION DEL TRABAJO	8.291	-	-	-	8.291	8.291	0	-	-	8.291
995265508	INGENIERIA Y MONTAJES FERROVIAL S.A	11.360	5.337	-	-	16.697	11.360	5.337	-	-	16.697
968743805	LOGISTICA INDUSTRIAL S.A.	17.092	8.767	-	-	25.859	17.092	8.767	-	-	25.859
780570008	SOTRASER S.A.	4.069	6.847	-	-	10.916	4.069	6.847	-	-	10.916
786599008	INGENIERIA, MANTENCION Y SERVICIOS	1.352	16.817	-	-	18.169	1.352	16.817	-	-	18.169
966717505	EASY S.A.	14.588	151	-	-	14.739	14.588	151	-	-	14.739
761086472	CENTRO DE FORMACION TECNICA FINNING	-	6.717	-	4.718	11.435	0	6.717	-	4.718	11.435
77651540K	SOC. SERVICIOS INTEGRALES PLAZA E H	6.308	14.248	-	-	20.556	6.308	14.248	-	-	20.556
796332204	BESALCO MAQUINARIAS S.A.	954	14.408	-	-	15.362	954	14.408	-	-	15.362
796104708	TRANSPORTES TAMARUGAL LTDA.	20.135	16.376	-	-	36.511	20.135	16.376	-	-	36.511
100000	Deudor Privado, Pagos por Asignar	10.311	-	-	-	10.311	10.311	0	-	-	10.311
965214402	ABENGOA CHILE S.A.	3.853	22.039	-	24.200	50.092	3.853	22.039	-	24.200	50.092
761288652	MINERAL DRILLING SPA	4.845	11.189	-	-	16.034	4.845	11.189	-	-	16.034
969171201	TECNASIC S.A.	4.011	39.766	-	-	43.777	4.011	39.766	-	-	43.777
969555603	HALDEMAN MINING COMPANY S.A.	-	333	-	22.225	22.558	0	333	-	22.225	22.558
969670100	MAQUINARIAS Y EQUIPOS MAQSA S.A.	260	24.778	-	-	25.038	260	24.778	-	-	25.038
774729100	SERVICIOS GENERALES MAPER LTDA.	17.391	320	-	-	17.711	17.391	320	-	-	17.711
995038501	OUTOTEC SERVICIOS INDUSTRIALES LIMI	839	12.602	-	-	13.441	839	12.602	-	-	13.441
782818503	CFM CONSTRUCCION Y MONTAJE LTDA	5.410	7.882	-	-	13.292	5.410	7.882	-	-	13.292
763808424	CONSORCIO ACCIONA-OSSA ANDINA S.A	505	21.174	-	-	21.679	505	21.174	-	-	21.679
968389807	CHESTA INGENIERIA S.A	2.233	13.773	-	-	16.006	2.233	13.773	-	-	16.006
990370001	CHILENA CONSOLIDADA SEGUROS GENERAL	20.268	140	-	-	20.408	20.268	140	-	-	20.408
1	AETNA INTERNACIONAL	23.216	85	-	-	23.301	23.216	85	-	-	23.301
936590004	CONSTRUCTORA SALFA S.A.	51	22.164	-	-	22.215	51	22.164	-	-	22.215
767505604	LOGISTICA HUALPEN LTDA	11.072	22.967	-	-	34.039	11.072	22.967	-	-	34.039
847942002	EMPRESA DE BUSES HUALPEN LTDA.	16.402	9.910	-	-	26.312	16.402	9.910	-	-	26.312
774185801	ANGLO AMERICAN NORTE S.A.	3.895	5.405	-	37.406	46.706	3.895	5.405	-	37.406	46.706
966634707	BUREAU VERITAS CHILE S.A.	11.011	21.139	-	-	32.150	11.011	21.139	-	-	32.150
770937108	TECNO CONSTRUCCIONES & SERVICIOS LT	13	16.439	-	-	16.452	13	16.439	-	-	16.452
915020003	SALINAS Y FABRES S.A.	7.562	12.707	-	-	20.269	7.562	12.707	-	-	20.269
760418714	ENAEX SERVICIOS S.A.	15.293	17.336	-	-	32.629	15.293	17.336	-	-	32.629
591974300	SAMSUNG ENGINEERING CHILE	-	-	-	47.618	47.618	0	0	-	47.618	47.618

MUTUAL DE SEGURIDAD C.CH.C. Y FILIALES

Notas a los Estados Financieros Consolidados

31 de diciembre de 2015 y 2014

Nota 44 - Ventas de Servicios Médicos a Terceros y Costo de Prestaciones Médicas a Terceros (continuación)

31-12-2015 RUT	Razón social	Venta de servicios médicos a terceros				Total	Costo de prestaciones médicas a terceros				Total
		Prestaciones médicas	Exámenes pre ocupacionales	Intereses. reajustes y multas	Administración de Policlínicos y Otros		Prestaciones médicas	Exámenes pre ocupacionales	Intereses. reajustes y multas	Administración de Policlínicos y Otros	
Organismos administradores:											
764432800	CONSTRUCTORA EXCON S.A.	-	37.375	-	-	37.375	-	37.375	-	-	37.375
760028843	AKERON-CAF SERVICIOS INDUSTRI	3.387	18.262	-	-	21.649	3.387	18.262	-	-	21.649
797238902	ICEM S.A.	45	43.607	-	-	43.652	45	43.607	-	-	43.652
78928380K	COMPAÑIA MINERA MANTOS DE ORO	720	460	-	(13.063)	(11.883)	720	460	-	(13.063)	(11.883)
967179809	CONSTRUCCIONES Y MONTAJES COM S.A.	568	24.703	-	-	25.271	568	24.703	-	-	25.271
811850004	CESMEC S.A.	3.966	28.613	-	-	32.579	3.966	28.613	-	-	32.579
969128705	G4S SECURITY SERVICES REGIONES S.A.	8.396	31.579	-	-	39.975	8.396	31.579	-	-	39.975
762814005	ALUMINI INGENIERIA LTDA.	10.993	32.302	-	-	43.295	10.993	32.302	-	-	43.295
968251309	FERROVIAL AGROMAN CHILE S.A.	9.597	20.353	-	-	29.950	9.597	20.353	-	-	29.950
968621408	AMECO CHILE S.A.	17.857	33.170	-	-	51.027	17.857	33.170	-	-	51.027
383974089	MUTUAIDE ASSISTANCE	20.372	0	-	-	20.372	20.372	-	-	-	20.372
869689009	NEXXO SA	7.889	33.023	-	-	40.912	7.889	33.023	-	-	40.912
96557400K	GEOVITA S.A.	1.332	41.203	-	-	42.535	1.332	41.203	-	-	42.535
762966190	COLMENA GOLDEN CROSS S.A.	79.894	-	-	-	79.894	79.894	-	-	-	79.894
995764601	ELECCON MAQUINARIAS S.A.	1.278	2.373	-	45.472	49.123	1.278	2.373	-	45.472	49.123
830152008	CUERPO DE BOMBEROS DE QUINTA NORMAL	3.749	-	-	-	3.749	3.749	-	-	-	3.749
802079001	CLARO VICUÑA VALENZUELA S.A.	28	24.915	-	-	36.684	28	24.915	-	11.741	36.684
841827007	SOCIEDAD DE MANTENCION, CONSERVACIO	15.537	42.821	-	-	58.358	15.537	42.821	-	-	58.358
762101688	EMPRESA CONSTRUCTORA BSK OGP1	0	(109.351)	-	-	(109.351)	-	(109.351)	-	-	(109.351)
781261106	COMPAÑIA MINERA TECK CARMEN DE ANDA	2.209	6.573	-	91.933	100.715	2.209	6.573	-	91.933	100.715
768245908	SCM BULLMINE	233	0	-	56.472	56.705	233	-	-	56.472	56.705
85758600K	COMPAÑIA MINERA ZALDIVAR LTDA.	2.708	5.983	-	112.082	120.773	2.708	5.983	-	112.082	120.773
914260000	TECHINT CHILE S.A.	1.348	57.766	-	-	59.114	1.348	57.766	-	-	59.114
762369184	STRABAG SPA	2.848	46.297	-	-	49.145	2.848	46.297	-	-	49.145
907030008	NESTLE CHILE S.A.	-	74.775	-	2.374	77.149	-	74.775	-	2.374	77.149
788966105	MINERA EL TESORO	-	-	-	92.235	92.235	-	-	-	92.235	92.235
879964008	MAS ERRAZURIZ	-	56.903	-	-	56.903	-	56.903	-	-	56.903
762439735	CONSTRUCTORA NUEVO MAIPO S.A.	-	59.642	-	-	59.642	-	59.642	-	-	59.642
769292101	EMPRESA DE MANTENCIONES Y SERVICIOS	799	85.537	-	-	86.336	799	85.537	-	-	86.336
968707809	ECHVERRIA IZQUIERDO MONTAJES INDUS	1.761	67.477	-	-	69.238	1.761	67.477	-	-	69.238
81201000K	CENCOSUD RETAIL S.A.	84.517	-	-	-	84.517	84.517	-	-	-	84.517
760627941	SANTA ISABEL ADMINISTRADORA S	-	56.033	-	-	56.033	-	56.033	-	-	56.033
968567802	ISAPRE CONSALUD S.A.	121.209	38	-	-	121.247	121.209	38	-	-	121.247
772517602	JUMBO SUPERMERCADOS ADMINISTRADORA	59.138	-	-	-	59.138	59.138	-	-	-	59.138
616086022	HOSPITAL DE URGENCIA ASISTENCIA PUB	153.550	-	-	-	153.550	153.550	-	-	-	153.550
780958901	COMPAÑIA MINERA MARICUNGA	-	-	-	74.600	74.600	-	-	-	74.600	74.600
761523635	MINERA GABY	-	-	-	76.600	76.600	-	-	-	76.600	76.600
762820269	EMPRESA CONSTRUCTORA BSK EWS LTDA.	2	538.678	-	-	538.680	2	538.678	-	-	538.680
760796697	MINERA ANTUCOYA	931	3.540	-	316.654	321.125	931	3.540	-	316.654	321.125
763493644	INGENIERIA Y CONSTRUCCION BECHTEL TECHINT	(38)	887.098	-	-	887.060	(38)	887.098	-	-	887.060
761360760	VIAL Y VIVES - DSD S.A.	9.381	421.578	-	10.655	441.614	9.381	421.578	-	10.655	441.614
966846003	EMPRESA DE MONTAJES INDUSTRIALES SA	-	257.091	-	-	257.091	-	257.091	-	-	257.091
779132404	CONSTRUCTORAINCOLURIECSALTA	-	91.751	-	-	91.751	-	91.751	-	-	91.751
763765733	EMPRESASOLUCIONESMINERASESMSPA	5.604	19.254	-	-	24.858	5.604	19.254	-	-	24.858
965057609	COLBUNS.A.	3.582	1.216	-	18.523	23.321	3.582	1.216	-	18.523	23.321
910810006	EMPRESANACIONALDEELECTRICIDADES.	-	82	-	16.699	16.781	-	82	-	16.699	16.781
967730602	EXCAVACIONESYPROYECTOSDECHILES	-	16.163	-	-	16.163	-	16.163	-	-	16.163
995184206	PROYECTOSY MONTAJES COMINS.A.	170	13.976	-	-	14.146	170	13.976	-	-	14.146
765554004	TRANSELECS.A.	834	11.130	-	-	11.964	834	11.130	-	-	11.964
762728664	CONSORCIOEIOSSAS.A.	-	11.816	-	-	11.816	-	11.816	-	-	11.816
763776492	AGUASINSPA	1.016	7.201	-	-	8.217	1.016	7.201	-	-	8.217

MUTUAL DE SEGURIDAD C.CH.C. Y FILIALES

Notas a los Estados Financieros Consolidados

31 de diciembre de 2015 y 2014

Nota 44 - Ventas de Servicios Médicos a Terceros y Costo de Prestaciones Médicas a Terceros (continuación)

31-12-2015 RUT	Razón social	Venta de servicios médicos a terceros				Total	Costo de prestaciones médicas a terceros				Total
		Prestaciones médicas	Exámenes pre ocupacionales	Intereses. reajustes y multas	Administración de Policlínicos y Otros		Prestaciones médicas	Exámenes pre ocupacionales	Intereses. reajustes y multas	Administración de Policlínicos y Otros	
762440490	PRODRILLINGS.A.	-	8.036	-	-	8.036	-	8.036	-	-	8.036
957480004	CAUCHOSINDUSTRIALESS.A.	8	7.914	-	-	7.922	8	7.914	-	-	7.922
764099389	CONSORCIOVALKODEMOTRONLTDA	2.460	5.459	-	-	7.919	2.460	5.459	-	-	7.919
965885609	PILOTESTERRATESTS.A.	308	7.495	-	-	7.803	308	7.495	-	-	7.803
803147000	EMPRESADETRANSPORTESRURALESTUR	4.563	2.527	-	-	7.090	4.563	2.527	-	-	7.090
763377105	CONSTRUCTORALOGROS.A.	-	6.976	-	-	6.976	-	6.976	-	-	6.976
591985507	PRODIELAGENCIAENCHILE	2.682	4.223	-	-	6.905	2.682	4.223	-	-	6.905
800436001	BASFCHILES.A.	192	484	-	5.484	6.160	192	484	-	5.484	6.160
93248000k	MELONHORMIGONESS.A.	52	5.955	-	-	6.007	52	5.955	-	-	6.007
760701424	REMATIPTOPCHILESPA	681	5.315	-	-	5.996	681	5.315	-	-	5.996
969590301	PUERTOLIRQUENS.A.	523	5.254	-	-	5.777	523	5.254	-	-	5.777
965419209	EMPRESAELECTRICADEANTOFAGASTAS.	643	4.975	-	-	5.618	643	4.975	-	-	5.618
995695200	EXPLORACIONESMINERASANDINASS.A.	3.356	2.104	-	-	5.460	3.356	2.104	-	-	5.460
917620008	ATLASCOPCOCHILENAS.A.C.	-	5.404	-	-	5.404	-	5.404	-	-	5.404
877565009	ENAPREFINERIASS.A.	-	0	-	5.325	5.325	-	-	-	5.325	5.325
797308803	INCOLURSA.	-	5.315	-	-	5.315	-	5.315	-	-	5.315
818975007	SOCIEDADPROAYUDADELNIÑOLISIADO	5.273	0	-	-	5.273	5.273	-	-	-	5.273
76229737K	CONSTRUCTORAINARCONORTES.A.	345	4.849	-	-	5.194	345	4.849	-	-	5.194
612190003	EMPRESADETRANSPORTEDEPASAJEROS	2.672	2.468	-	-	5.140	2.672	2.468	-	-	5.140
84716400K	B.BOSCHS.A.	-	5.052	-	-	5.052	-	5.052	-	-	5.052
781528501	GUÍNEZINGENIERIALTDA.	1.799	3.246	-	-	5.045	1.799	3.246	-	-	5.045
61101032K	COMANDO DE SALUD DEL EJERCITO	3.947	25	-	-	3.972	3.947	25	-	-	3.972
650770102	JEFATURA EJECUTIVA DE ADM. DE	(49)	-	-	-	(49)	(49)	-	-	-	(49)
76034737K	ITAU CHILE CIA. DE SEGUROS DE	(6.254)	-	-	-	(6.254)	(6.254)	-	-	-	(6.254)
760974889	INGENIERIA Y TRANSPORTES WORK	-	44.725	-	-	44.725	-	44.725	-	-	44.725
762101580	INGENIERIA Y CONSTRUCCION BEC	(32)	(823)	-	-	(855)	(32)	(823)	-	-	(855)
967564303	CHILEXPRESS S.A.	-	175	-	-	175	-	175	-	-	175
96853940K	PROMET SERVICIOS SPA	(610)	23.378	-	-	22.768	(610)	23.378	-	-	22.768
970040005	BANCO DE CHILE	224.034	17.479	-	-	241.513	224.034	17.479	-	-	241.513
97036000K	BANCO SANTANDER CHILE	(249)	(46)	-	-	(295)	(249)	(46)	-	-	(295)
	Personas Naturales	2.281.050	116.715	-	-	2.397.765	2.281.050	116.715	-	-	2.397.765
	Privados	2.405.293	3.529.979	-	4.108.968	10.044.240	2.405.293	3.529.979	-	4.108.968	10.044.240
	Otros (especificar)										
Totales		11.512.077	10.668.114	-	17.367.734	39.547.925	11.512.077	10.668.114	-	17.367.734	39.547.925

MUTUAL DE SEGURIDAD C.CH.C. Y FILIALES

Notas a los Estados Financieros Consolidados

31 de diciembre de 2015 y 2014

Nota 45 - Subsidios

El detalle de los gastos por pago de subsidios realizados durante los ejercicios 2015 y 2014, es el siguiente en miles de pesos:

Año del Siniestro	Origen del Siniestro				Total 31-12-2015 M\$
	Accidente del Trabajo M\$	Accidente de Trayecto M\$	Enfermedad Profesional M\$	Otro (Especificar) M\$	
Año 2015	20.992.478	7.756.874	2.816.429	-	31.565.781
Año 2014	2.002.952	772.189	218.252	-	2.993.393
Año 2013	291.892	112.065	15.651	-	419.608
Año 2012	31.679	25.499	5.677	-	62.855
Año 2011	103.986	3.861	-	-	107.847
Año 2010	7.171	18.294	-	-	25.465
Años anteriores	-	-	-	-	-
Total	23.430.158	8.688.782	3.056.009	-	35.174.949

Año del Siniestro	Origen del Siniestro				Total 31-12-2014 M\$
	Accidente del Trabajo M\$	Accidente de Trayecto M\$	Enfermedad Profesional M\$	Otro (Especificar) M\$	
Año 2014	20.374.272	7.528.443	2.733.488	-	30.636.203
Año 2013	1.943.967	749.449	211.825	-	2.905.241
Año 2012	283.296	108.765	15.190	-	407.251
Año 2011	30.746	24.748	5.510	-	61.004
Año 2010	100.924	3.747	-	-	104.671
Año 2009	6.960	17.755	-	-	24.715
Años anteriores	-	-	-	-	-
Total	22.740.165	8.432.907	2.966.013	-	34.139.085

MUTUAL DE SEGURIDAD C.CH.C. Y FILIALES

Notas a los Estados Financieros Consolidados

31 de diciembre de 2015 y 2014

Nota 46 - Indemnizaciones

El detalle de los gastos por pago de indemnizaciones realizados durante los ejercicios 2015 y 2014, es el siguiente:

Año del Siniestro	Origen del Siniestro					Total	
	Accidente del Trabajo	Accidente de Trayecto	Enfermedad Profesional		Otro (Especificar)	Gasto Propio	Concurrencia Neta
			Gasto Propio	Concurrencia Neta			
	M\$	M\$	M\$	M\$	M\$	M\$	M\$
Año 2015	193.174	11.416	720.239	321.068	-	924.829	321.068
Año 2014	908.955	107.008	749.261	334.005	-	1.765.224	334.005
Año 2013	586.642	172.201	102.285	45.597	-	861.128	45.597
Año 2012	178.364	50.838	7.837	3.493	-	237.039	3.493
Año 2011	86.940	67.910	18.787	8.375	-	173.637	8.375
Año 2010	23.226	36.033	-	-	-	59.259	-
Años anteriores	121.555	10.536	4.455	1.985	-	136.546	1.985
Total	2.098.856	455.942	1.602.864	714.523	-	4.157.662	714.523

Año del Siniestro	Origen del Siniestro					Total	
	Accidente del Trabajo	Accidente de Trayecto	Enfermedad Profesional		Otro (Especificar)	Gasto Propio	Concurrencia Neta
			Gasto Propio	Concurrencia Neta			
	M\$	M\$	M\$	M\$	M\$	M\$	M\$
Año 2014	150.884	8.917	562.565	173.940	-	722.366	173.940
Año 2013	709.967	83.582	585.233	180.948	-	1.378.782	180.948
Año 2012	458.215	134.503	79.893	24.702	-	672.611	24.702
Año 2011	139.316	39.709	6.121	1.892	-	185.146	1.892
Año 2010	67.907	53.043	14.674	4.537	-	135.624	4.537
Año 2009	18.142	28.143	-	-	-	46.285	-
Años anteriores	94.944	8.230	3.480	1.076	-	106.654	1.076
Total	1.639.375	356.127	1.251.966	387.095	-	3.247.468	387.095

MUTUAL DE SEGURIDAD C.CH.C. Y FILIALES

Notas a los Estados Financieros Consolidados

31 de diciembre de 2015 y 2014

Nota 47 - Pensiones

El detalle de los gastos por pago de pensiones realizados durante los ejercicios 2015 y 2014, es el siguiente:

Año del Siniestro	Origen del Siniestro					Total	
	Accidente del Trabajo	Accidente de Trayecto	Enfermedad Profesional		Otro (Especificar)	Gasto Propio	Concurrencia Neta
			Gasto Propio	Concurrencia Neta			
	M\$	M\$	M\$	M\$	M\$	M\$	M\$
Año 2015	226.595	91.545	34.176	10.650	-	352.316	10.650
Año 2014	332.041	129.471	90.492	16.687	-	552.004	16.687
Año 2013	395.959	173.613	45.710	18.600	-	615.282	18.600
Año 2012	339.722	94.941	105.174	16.319	-	539.837	16.319
Año 2011	381.951	84.212	91.755	16.866	-	557.918	16.866
Año 2010	300.628	110.157	69.835	14.529	-	480.620	14.529
Años anteriores	6.567.310	1.672.918	7.008.410	270.130	-	15.248.638	270.130
Total	8.544.206	2.356.857	7.445.552	363.781	-	18.346.615	363.781

Año del Siniestro	Origen del Siniestro					Total	
	Accidente del Trabajo	Accidente de Trayecto	Enfermedad Profesional		Otro (Especificar)	Gasto Propio	Concurrencia Neta
			Gasto Propio	Concurrencia Neta			
	M\$	M\$	M\$	M\$	M\$	M\$	M\$
Año 2014	202.606	81.854	30.557	8.741	-	315.017	8.741
Año 2013	296.887	115.764	80.912	13.695	-	493.563	13.695
Año 2012	354.040	155.232	40.870	15.265	-	550.142	15.265
Año 2011	303.756	84.889	94.039	13.394	-	482.684	13.394
Año 2010	341.514	75.297	82.040	13.842	-	498.851	13.842
Año 2009	268.800	98.495	62.441	11.924	-	429.736	11.924
Años anteriores	5.872.000	1.495.806	6.266.450	221.702	-	13.634.256	221.702
Total	7.639.603	2.107.337	6.657.309	298.563	-	16.404.249	298.563

MUTUAL DE SEGURIDAD C.CH.C. Y FILIALES

Notas a los Estados Financieros Consolidados

31 de diciembre de 2015 y 2014

Nota 48 - Prestaciones Médicas

El detalle del gasto por prestaciones médicas durante el ejercicio 2015, es el siguiente:

Conceptos	31-12-2015				Total M\$
	Accidentes del Trabajo M\$	Accidentes del Trayecto M\$	Enfermedad Profesional M\$	Otros (Especificar) M\$	
Sueldos	19.579.311	5.711.704	437.383	6.432.099	32.160.497
Bonos y comisiones	4.387.439	1.279.910	98.011	1.441.340	7.206.700
Gratificación y participación	2.079.108	606.520	46.445	683.019	3.415.092
Otras remuneraciones	15.587.919	4.547.330	348.219	5.120.866	25.604.334
Subtotal remuneraciones	41.633.777	12.145.464	930.058	13.677.324	68.386.623
Indemnizaciones por años de servicio	907.577	264.760	20.274	298.152	1.490.763
Honorarios	1.046.998	305.432	23.389	343.955	1.719.774
Viáticos	2.995	874	67	983	4.919
Capacitación	230.542	67.254	5.150	75.736	378.682
Otros estipendios	-	-	-	-	-
Total gastos en personal	2.188.112	638.320	48.880	718.826	3.594.138
Insumos médicos	52.311	15.260	1.169	17.185	85.925
Instrumental clínico	15.359	4.480	343	5.046	25.228
Medicamentos	319.898	93.321	7.146	105.091	525.456
Prótesis y aparatos ortopédicos	941.472	274.648	21.032	309.287	1.546.439
Exámenes complementarios	2.369.593	691.261	52.934	778.447	3.892.235
Traslado de pacientes	1.042.099	304.003	23.279	342.345	1.711.726
Atenciones de otras Instituciones	4.149.864	1.210.604	92.704	1.363.293	6.816.465
Mantenimiento y reparación	1.852.387	540.381	41.381	608.537	3.042.686
Servicios generales	2.177.001	635.078	48.632	715.177	3.575.888
Consumos básicos	1.385.333	404.131	30.947	455.103	2.275.514
Honorarios interconsultas y diversos	-	-	-	-	-
Alimentación de accidentados	-	-	-	-	-
Útiles escritorio; fotocopias, imprenta	-	-	-	-	-
Arriendo de propiedades	-	-	-	-	-
Arriendo de equipos y otros	-	-	-	-	-
Otros	4.299.251	1.254.184	96.041	1.412.370	7.061.846
Subtotal otros gastos	18.604.568	5.427.351	415.608	6.111.881	30.559.408
Depreciación	3.381.804	986.545	75.546	1.110.973	5.554.868
Gastos indirectos	3.151.541	919.372	70.402	1.035.330	5.176.645
Total	68.959.802	20.117.052	1.540.494	22.654.334	113.271.682

MUTUAL DE SEGURIDAD C.CH.C. Y FILIALES

Notas a los Estados Financieros Consolidados

31 de diciembre de 2015 y 2014

Nota 48 - Prestaciones Médicas (continuación)

El detalle del gasto por prestaciones médicas durante el ejercicio 2014, es el siguiente:

Conceptos	31-12-2014 Re-expresado					Total M\$
	Accidentes del Trabajo M\$	Accidentes del Trayecto M\$	Enfermedad Profesional M\$	Otros (Especificar) M\$	Ajustes re- expresión M\$	
Sueldos	17.235.848	4.541.580	376.619	5.538.512	-	27.692.559
Bonos y comisiones	3.635.060	957.824	79.429	1.168.078	-	5.840.391
Gratificación y participación	2.045.091	538.873	44.687	657.161	-	3.285.812
Otras remuneraciones	14.184.451	3.737.548	309.943	4.557.986	-	22.789.928
Subtotal remuneraciones	37.100.450	9.775.825	810.678	11.921.737	-	59.608.690
Indemnizaciones por años de servicio	541.945	142.800	11.842	174.147	-	870.734
Honorarios	705.997	186.028	15.427	226.863	-	1.134.315
Viáticos	148	39	3	48	-	238
Capacitación	229.038	60.351	5.005	73.598	-	367.992
Otros estipendios	-	-	-	-	-	-
Total gastos en personal	1.477.128	389.218	32.277	474.656	-	2.373.279
Insumos médicos	117.431	30.943	2.566	37.735	-	188.675
Instrumental clínico	28.210	7.433	616	9.065	-	45.324
Medicamentos	893.232	235.363	19.518	287.027	-	1.435.140
Prótesis y aparatos ortopédicos	1.039.430	273.886	22.712	334.007	-	1.670.035
Exámenes complementarios	2.390.156	629.796	52.227	768.043	-	3.840.222
Traslado de pacientes	1.177.437	310.250	25.728	378.354	-	1.891.769
Atenciones de otras Instituciones	4.072.687	1.073.137	88.992	1.308.704	-	6.543.520
Mantenión y reparación	1.688.615	444.944	36.898	542.614	-	2.713.071
Servicios generales	2.197.151	578.941	48.010	706.026	-	3.530.128
Consumos básicos	1.348.102	355.220	29.457	433.195	-	2.165.974
Honorarios interconsultas y diversos	-	-	-	-	-	-
Alimentación de accidentados	-	-	-	-	-	-
Útiles escritorio; fotocopias, imprenta	-	-	-	-	-	-
Arriendo de propiedades	-	-	-	-	-	-
Arriendo de equipos y otros	-	-	-	-	-	-
Otros	4.568.106	1.203.679	99.817	1.467.902	-	7.339.504
Subtotal otros gastos	19.520.557	5.143.592	426.541	6.272.672	-	31.363.362
Depreciación	3.050.623	803.828	66.659	980.278	-	4.901.388
Gastos indirectos	3.300.710	869.724	72.123	1.060.639	-	5.303.196
Total	64.449.468	16.982.187	1.408.278	20.709.982	-	103.549.915
Ajustes reexpresión	-	-	-	-	1.011.619	1.011.619
Total reexpresado	64.449.468	16.982.187	1.408.278	20.709.982	1.011.619	104.561.534

MUTUAL DE SEGURIDAD C.CH.C. Y FILIALES

Notas a los Estados Financieros Consolidados

31 de diciembre de 2015 y 2014

Nota 49 - Prestaciones Preventivas de Riesgos

El detalle del gasto en prestaciones preventivas de riesgos durante los ejercicios 2015 y 2014, es el siguiente:

Conceptos	31-12-2015 M\$	Re-expresado 31-12-2014 M\$
Sueldos	10.587.926	9.303.252
Bonos y comisiones	1.828.009	1.601.641
Gratificación y participación	1.402.813	1.371.009
Otras remuneraciones	6.568.127	5.789.057
Subtotal remuneraciones	<u>20.386.875</u>	<u>18.064.959</u>
Indemnización por años de servicio	597.328	695.485
Honorarios	6.010.641	4.668.842
Viáticos	14.577	9.212
Capacitación	123.714	356.751
Otros estipendios	-	-
Total gastos en personal	<u>6.746.260</u>	<u>5.730.290</u>
Insumos para exámenes preventivos	1.154.933	1.284.671
Asesorías	990.766	1.719.308
Publicaciones	320.039	254.663
Material de apoyo	3.394.630	3.920.111
Organización de eventos	532.494	892.989
Mantenimiento y reparación	380.155	472.728
Servicios generales	494.265	421.097
Consumos básicos	507.810	490.446
Utilidades escritorio; fotocopias; Imprenta	116.880	101.086
Honorarios interconsultas y diversos	-	-
Patente, seguro, contribuciones	79.770	33.801
Proyectos de investigación e innovación tecnológica (*)	292.121	136.500
Arriendo de propiedades	306.777	296.222
Otros	9.325.101	8.462.742
Subtotal otros gastos	<u>17.895.741</u>	<u>18.486.364</u>
Depreciación	992.093	731.440
Gastos indirectos	1.750.531	1.710.708
Total	<u>47.771.500</u>	<u>44.723.761</u>
Ajuste al 31-12-2014	-	326.329
Total reexpresado	<u>47.771.500</u>	<u>45.050.090</u>

MUTUAL DE SEGURIDAD C.CH.C. Y FILIALES

Notas a los Estados Financieros Consolidados

31 de diciembre de 2015 y 2014

Nota 49 - Prestaciones Preventivas de Riesgos, continuación

(*) Proyectos de Investigación e Innovación Tecnológica:

Proyectos al 31-12-2015

Proyectos de Investigación:

	Gasto Real M\$	Provision M\$	Total MS
Caracterización de los accidentes de origen laboral con resultado de muerte en Chile: estudio transversal sobre el registro de 2014	6.500	6.500	13.000
Evaluación piloto de la eficacia de una intervención para reducir riesgos psicosociales y el ausentismo laboral, en una empresa de servicios de la Región Metropolitana	-	33.500	33.500
Construcción y validación de un test para evaluar Cultura de Seguridad en trabajadores de empresas adherentes a Mutual de Seguridad C.Ch.C. a nivel nacional	10.500	19.500	30.000
Confección de base de datos antropométricos de la población trabajadora chilena, especificando diferencias de género	14.000	13.650	27.650
Mejorando la salud y la seguridad de trabajadores mineros en Chile: Programa de intervención al estilo de vida para mejorar el bienestar y reducir las lesiones musculoesqueléticas	-	33.700	33.700
Efectividad de una intervención basada en ergonomía participativa para la gestión de los riesgos de Trastornos musculoesqueléticos relacionados con el trabajo (TMERT)	1.350	25.350	26.700
Ergonomía aplicada a la gestión de riesgos de trastornos musculoesqueléticos en faenas de la construcción habitacional que emplean las alternativas de albañilería, estucado y de hormigón armado	9.500	9.500	19.000
Análisis exploratorio de la violencia y maltrato hacia los conductores de los buses del transantiago	3.000	22.000	25.000
Determinación del nivel de exposición ocupacional a benceno, tolueno y xileno en estaciones de servicio de la región metropolitana	19.500	19.500	39.000
Evaluación del plan nacional de erradicación de la silicosis: áreas de acción exposición a sílice en los lugares de trabajo y vigilancia ambiental y de salud en las empresas	-	44.571	44.571
Subtotal Proyectos de Investigación	64.350	227.771	292.121
Proyectos de Innovación Tecnológica	-	-	-
Subtotal Proyectos de Innovación Tecnológica	-	-	-
Total Proyectos de Investigación e Innovación Tecnológica	64.350	227.771	292.121

MUTUAL DE SEGURIDAD C.CH.C. Y FILIALES

Notas a los Estados Financieros Consolidados

31 de diciembre de 2015 y 2014

Nota 49 - Prestaciones Preventivas de Riesgos, continuación

(*) Proyectos de Investigación e Innovación Tecnológica:

Proyectos al 31-12-2014

Proyectos de Investigación:

Efectividad de una intervención organizacional para desarrollar una actitud hacia la prevención del consumo de alcohol en el contexto laboral

Gasto Real M\$	Provision M\$	Total MS
23.000	11.500	34.500

Efectividad de una intervención basada en el modelo de Cultura de Seguridad en la accidentabilidad de trabajadores de empresas adherentes a Mutual de Seguridad C.Ch.C

18.000	15.000	33.000
--------	--------	--------

Implementación de Mapas de georreferenciación de accidentes y enfermedades profesionales de trabajadores de Mutual de Seguridad C.CH.C

19.400	9.600	29.000
--------	-------	--------

Efectividad de un programa de acciones preventivas en la fatiga de conductores del rubro transporte

24.000	16.000	40.000
--------	--------	--------

Subtotal Proyectos de Investigación

84.400	52.100	136.500
---------------	---------------	----------------

Proyectos de Innovación Tecnológica

Subtotal Proyectos de Innovación Tecnológica

-	-	-
---	---	---

Total Proyectos de Investigación e Innovación Tecnológica

84.400	52.100	136.500
---------------	---------------	----------------

MUTUAL DE SEGURIDAD C.CH.C. Y FILIALES

Notas a los Estados Financieros Consolidados

31 de diciembre de 2015 y 2014

Nota 50 - Funciones Técnicas

El detalle del gasto en funciones técnicas durante los ejercicios 2015 y 2014, es el siguiente:

Conceptos	31-12-2015 M\$	31-12-2014 M\$
Sueldos	1.089.388	879.853
Bonos y comisiones	196.792	159.627
Gratificación y participación	115.116	100.335
Otras remuneraciones	581.408	263.115
Subtotal remuneraciones	<u>1.982.704</u>	<u>1.402.930</u>
Indemnización por años de servicios	36.579	170.898
Honorarios	34.995	61.538
Viáticos	-	-
Capacitación	59	345
Otros estipendios	-	-
Total gastos en personal	<u>71.633</u>	<u>232.781</u>
Marketing	-	-
Estudios externos	11.047	23.073
Mantenimiento y reparación	21.962	25.925
Servicios generales	230.017	155.563
Consumos básicos	29.075	24.024
Materiales de oficina	5.423	5.672
Honorarios auditores y diversos	-	-
Arriendo de equipos y otros	9.442	75.143
Patente, seguros, contribuciones	8.387	33.801
Aportes a terceros	1.565	8.647
Otros	2.363.114	1.985.785
Subtotal otros gastos	<u>2.680.032</u>	<u>2.337.633</u>
Depreciación	166.167	136.567
Gastos indirectos	<u>175.053</u>	<u>171.071</u>
Total	<u>5.075.589</u>	<u>4.280.982</u>
Ajuste al 31-12-2014	-	32.633
Total reexpresado	<u>5.075.589</u>	<u>4.313.615</u>

MUTUAL DE SEGURIDAD C.CH.C. Y FILIALES

Notas a los Estados Financieros Consolidados

31 de diciembre de 2015 y 2014

Nota 51 - Gastos de Administración

El detalle de los gastos de administración realizados durante los ejercicios 2015 y 2014, es el siguiente:

Conceptos	31-12-2015 M\$	31-12-2014 M\$
Sueldos	7.909.614	7.806.545
Bonos y comisiones	841.938	940.797
Gratificación y participación	200.729	431.880
Otras remuneraciones	3.830.178	3.719.843
Subtotal remuneraciones	<u>12.782.459</u>	<u>12.899.065</u>
Indemnización por años de servicio	1.490.369	556.105
Honorarios	1.410.342	1.588.598
Viáticos	9.378	5.913
Capacitación	42.436	2.001
Otros estipendios	169.892	18.528
Total gastos en personal	<u>3.122.417</u>	<u>2.171.145</u>
Marketing	837.978	1.263.260
Publicaciones	-	902
Estudios externos	2.220.104	2.080.484
Mantenimiento y reparación	211.555	172.625
Medicamentos e insumos	951.723	440.999
Servicios generales	745.630	559.788
Consumos básicos	245.646	251.640
Materiales de oficinas	62.648	27.933
Donaciones	-	-
Aportes a terceros	169.527	265.840
Honorarios de auditorías y diversos	140.317	67.745
Arriendo de equipos y otros	233.282	126.633
Patente, seguro, contribuciones	78.972	8.341
Arriendo de propiedades	409.618	754.069
Fletes y traslados	68.342	12.665
Otros	843.820	1.103.896
Gastos generales	161.324	21.482
Subtotal otros gastos	<u>7.380.486</u>	<u>7.158.302</u>
Depreciación	943.664	956.932
Gastos indirectos	-	-
Total	<u>24.229.026</u>	<u>23.185.444</u>
Ajuste al 31-12-2014	-	261.063
Total reexpresado	<u>24.229.026</u>	<u>23.446.507</u>

MUTUAL DE SEGURIDAD C.CH.C. Y FILIALES

Notas a los Estados Financieros Consolidados

31 de diciembre de 2015 y 2014

Nota 52 - Estipendios del Directorio

Durante los ejercicios 2015 y 2014 se han pagado los siguientes estipendios a los señores Directores:

31-12-2015									
N°	Nombre	RUT	Dietas	Participación en Excedentes M\$	Gastos de Representación M\$	Viáticos M\$	Regalías M\$	Otros M\$	Total M\$
1	Roberto Pérez Serpa	8.632.497-0	134	-	-	-	-	-	134
2	Francisco Dosque Concha	13.903.692-1	369	-	-	-	-	4.555	4.924
3	Gillermo Vargas Pérez	9.122.101-2	201	-	-	-	-	4.216	4.417
4	Gustavo Vicuña Molina	9.211.040-0	367	-	-	-	-	16.272	16.639
5	Jorge Schwerter Hofmann	7.560.384-3	35	-	-	-	-	1.200	1.235
6	José Ignacio Concha Besa	5.391.149-8	369	-	-	-	-	4.210	4.579
7	Juan Mackenna Iniguez	4.523.286-7	337	-	-	-	-	3.866	4.203
8	Manuel José Navarro Vial	6.522.185-3	99	-	-	-	-	1.406	1.505
9	Pedro Muñoz Donoso	10.122.252-7	99	-	-	-	-	-	99
10	Roberto Morrison Yonge	5.126.775-3	134	-	-	-	-	2.824	2.958
11	Rodrigo Servieri Flores	12.130.259-4	335	-	-	-	-	4.861	5.196
12	Víctor Parra Rubilar	5.528.181-5	369	-	-	-	-	4.210	4.579
Total			2.848	-	-	-	-	47.620	50.468

31-12-2014									
N°	Nombre	RUT	Dietas	Participación en Excedentes M\$	Gastos de Representación M\$	Viáticos M\$	Regalías M\$	Otros M\$	Total M\$
1	Cristian Armas Morel	8.383.601-6	30	-	-	-	-	188	218
2	Francisco Dosque Concha	13.903.692-1	282	-	-	-	-	3.351	3.633
3	Gillermo Vargas Pérez	9.122.101-2	125	-	-	-	-	2.694	2.819
4	Gustavo Vicuña Molina	9.211.040-0	315	-	-	-	-	13.200	13.515
5	Jorge Schwerter Hofmann	7.560.384-3	95	-	-	-	-	767	862
6	José Ignacio Concha Besa	5.391.149-8	285	-	-	-	-	3.694	3.979
7	Juan Mackenna Iniguez	4.523.286-7	252	-	-	-	-	3.790	4.042
8	Manuel José Navarro Vial	6.522.185-3	32	-	-	-	-	196	228
9	Pedro Muñoz Donoso	10.122.252-7	93	-	-	-	-	-	93
10	Roberto Morrison Yonge	5.126.775-3	93	-	-	-	-	579	672
11	Rodrigo Servieri Flores	12.130.259-4	185	-	-	-	-	3.368	3.553
12	Víctor Parra Rubilar	5.528.181-5	188	-	-	-	-	3.696	3.884
Total			1.975	-	-	-	-	35.523	37.498

Estos valores forman parte del ítem gastos de administración del estado de resultados integral.

MUTUAL DE SEGURIDAD C.CH.C. Y FILIALES

Notas a los Estados Financieros Consolidados

31 de diciembre de 2015 y 2014

Nota 53 - Perdidas por Deterioro (Reversiones)

El detalle de las perdidas por deterioros durante los ejercicios 2015 y 2014, es el siguiente:

Conceptos	31-12-2015		
	Deterioro M\$	Reversiones M\$	Saldo M\$
Deuda Previsional	3.044.399	(900.702)	2.143.697
Deuda Privada	4.353.134	(2.370.134)	1.983.000
Total	7.397.533	(3.270.836)	4.126.697

Conceptos	31-12-2014 Re-expresado			
	Deterioro M\$	Reversiones M\$	Ajuste re- expresión M\$	Saldo M\$
Deuda Previsional	1.987.826	(340.679)	-	1.647.147
Deuda Privada	1.996.625	(968.278)	-	1.028.347
Total	3.984.451	(1.308.957)	-	2.675.494
Ajuste reexpresión al 01-01-2014	-	-	1.002.721	1.002.721
Total	3.984.451	(1.308.957)	1.002.721	3.678.215

MUTUAL DE SEGURIDAD C.CH.C. Y FILIALES

Notas a los Estados Financieros Consolidados

31 de diciembre de 2015 y 2014

Nota 54 - Otros Ingresos y otros Egresos

El detalle de los otros ingresos y otros egresos es el siguiente:

a) Otros ingresos

Concepto	Tipo (*)	31-12-2015 M\$	31-12-2014 M\$
Seguro obligatorio de accidentes personales (SOAP)	IO	2.406.950	1.811.416
Capacitacion	IO	1.607.354	-
Otros Ingresos	IO	7.274.229	13.526.183
Arriendos	IN	697.592	642.193
Asesorías	IN	2.143.906	627.111
Otros ingresos	IN	-	-
TOTAL		14.130.031	16.606.903

(*) Ingreso Ordinario (IO)

(*) Ingreso Ordinario no Ordinario (IN)

b) Otros egresos

Concepto	Tipo (*)	31-12-2015 M\$	31-12-2014 M\$
Bajas y mermas de inventario	EO	20.105	54.026
Aguinaldos navidad y fiestas patrias	EO	348.844	328.330
Otros egresos	EO	2.363.318	7.617.778
Intereses financieros	EN	89.057	146.296
Gastos Bancarios	EN	515.032	323.749
Otros egresos	EN	212.044	628.494
TOTAL		3.548.400	9.098.673

(*) Egreso Ordinario (EO)

(*) Egreso no Ordinario (EN)

MUTUAL DE SEGURIDAD C.CH.C. Y FILIALES

Notas a los Estados Financieros Consolidados

31 de diciembre de 2015 y 2014

Nota 55 - Diferencia de Cambio y otras Unidades de Reajuste

Las diferencias de cambio y las unidades de reajustes abonadas en el estado de resultados se incluyen en las partidas siguientes y por los importes indicados:

	31-12-2015 M\$	31-12-2014 M\$
Diferencias de cambios:		
Otras utilidades / (pérdidas) - netas	228.875	56.538
Ingresos (gastos) financieros - netos	-	-
Total	228.875	56.538
	31-12-2015	31-12-2014
	M\$	M\$
Unidades de Reajustes:		
Efectivo y efectivo equivalente	-	-
Inversiones de libre disposición	1.012.713	3.125.634
Inversiones del Fondo de Reserva Eventualidades	212.524	277.975
Inversiones del Fondo de Contingencia	1.193.660	1.381.982
Inversiones del Fondo de Reserva Pensiones	5.540.692	4.748.960
Inversiones del Fondo de Reserva de Pensiones Adicional	365.014	313.532
Otros reajustes	3.947	6.667
Total	8.328.550	9.854.750

Nota 56 - Otros Ingresos Percibidos - otros Egresos Efectuados

a) Otros ingresos de actividades de la operación

Conceptos	31-12-2015 M\$	31-12-2014 M\$
Seguros SOAP	2.405.450	1.811.416
Arriendos	694.362	642.193
Asesorías	-	-
Otros Ingresos	2.436.886	6.806.240
Total	5.536.698	9.259.849

b) Otros egresos de actividades de la operación

Conceptos	31-12-2015 M\$	31-12-2014 M\$
Aguinaldos	348.844	328.330
Intereses financieros	507.145	146.296
Otros	1.639.757	4.351.987
Total	2.495.746	4.826.613

MUTUAL DE SEGURIDAD C.CH.C. Y FILIALES

Notas a los Estados Financieros Consolidados

31 de diciembre de 2015 y 2014

Nota 57 - Otras Fuentes de Financiamiento - otros Desembolsos por Financiamiento

a) Otras fuentes de actividades de financiamiento

Conceptos	31-12-2015 M\$	31-12-2014 M\$
Aporte Capital	-	547.143
Total	<u>-</u>	<u>547.143</u>

b) Otros desembolsos de actividades de financiamiento

Conceptos	31-12-2015 M\$	31-12-2014 M\$
Compra propiedad, planta y equipos	-	99.290
Otros egresos	-	392.456
Total	<u>-</u>	<u>491.746</u>

Nota 58 - Otros Ingresos de Inversión - otros Desembolsos de Inversión

a) Otros ingresos de actividades de inversión

No existen otros ingresos de actividades de inversión.

b) Otros desembolsos de actividades de inversión

Mutual no tiene otros desembolsos de actividades de inversión

MUTUAL DE SEGURIDAD C.CH.C. Y FILIALES

Notas a los Estados Financieros Consolidados

31 de diciembre de 2015 y 2014

Nota 59 - Contingencias

a) Pasivos contingentes

La Mutual se encuentra involucrada en varios juicios y reclamaciones, derivados del curso normal de sus operaciones. Respecto de estos juicios una parte está cubierta por la Compañía de Seguros Orion, póliza de responsabilidad civil por malas prácticas médicas N°6031, con cobertura de UF50.000. Con respecto a la parte no cubierta los abogados y la Administración, no estiman efectos importantes en la situación financiera y resultado de Mutual.

b) Activos contingentes

Mutual no tiene activos contingentes.

c) Otros

Actualmente se encuentran vigentes juicios laborales por demandas del Sindicato Nacional de trabajadores, referidos a beneficios de la Ley Multirut y reclamación de otros beneficios del personal respecto a períodos 2014 y 2015.

Nota 60 - Compromisos

Mutual tiene reflejados en sus estados financieros los compromisos adquiridos con sus acreedores y sus colaboradores.

Nota 61 - Combinaciones de Negocios

Mutual no realizó operaciones de combinación de negocios durante los ejercicios 2015 y 2014.

MUTUAL DE SEGURIDAD C.CH.C. Y FILIALES

Notas a los Estados Financieros Consolidados

31 de diciembre de 2015 y 2014

Nota 62 - Transacciones con partes relacionadas

Las transacciones que se detallan a continuación se realizaron con partes vinculadas:

a) Venta de bienes y prestación de servicios

	31-12-2015 M\$	31-12-2014 M\$
Venta de bienes		
Inmobiliaria e Inversiones Clínica Arica S.A. y Filiales	-	2.300
Dividendos por recibir		
Servicio de Comunicación Médica S.A.	109.331	90.817
Servicio Médico Mutual de Seguridad S.A.	44.637	26.830
Red Salud S.A.	152.661	480.156
Clínica Iquique	101.918	
Prestación de servicios		
Mutual de Seguridad Asesorías S.A.	7.657	443.562
Servicio Médico Mutual CChC SpA	36.210	20.539
Inmobiliaria e Inversiones Clínica Arica S.A. y Filiales	67.921	65.082
Inmobiliaria e Inversiones Clínica Arica S.A. y Filiales	16.915	-
Clínica Iquique	-	-
Inmobiliaria Clínicas Regionales S.A.	66.775	11.947
Corp. del Bienestar del Personal de Mutual de Seguridad C.CH.C.	19.758	8.014
Asociada		
Clínica Puerto Montt S.A.	5.600	4.598
Clínica Regional Curicó S.A.	-	-
Clínica Regional La Portada de Antofagasta S.A.	-	25.684
Clínica Regional Lircay S.A.	1.995	-
Clínica Los Coihues S.A.	1.027	291
Clínica Chillán S.A.	3.148	2.229
Mutual de Seguridad Capacitación S.A.	2.114	11.359
Soc. Hosp. Clínica Salud Integral S.A.	-	265
Clínica Regional del Elqui SA.	-	74.206
Clínica Atacama SpA	92	-
Numedin S.A.	91.473	991

Los bienes se venden sobre la base de las listas de precios vigentes aplicables a terceros no vinculados. Los servicios normalmente se negocian con las partes vinculadas a valores de mercado.

MUTUAL DE SEGURIDAD C.CH.C. Y FILIALES

Notas a los Estados Financieros Consolidados

31 de diciembre de 2015 y 2014

Nota 62 - Transacciones con partes relacionadas (continuación)

b) Compra de bienes y servicios

Concepto	31-12-2015 M\$	31-12-2014 M\$
Compra de bienes		
Mutual de Seguridad Asesorías S.A.		-
Servicio Médico Mutual CChC SpA		-
Servicio de Comunicaciones Médicas S.A.		-
Clínica Iquique S.A.		-
Corp.de Bienestar del Pers. Mutual de Seguridad C.CH.C.		-
Corp.de Benef.por Término de Contrato Pers Mutual De Seg.		-
Prestación de servicios		
Mutual de Seguridad Asesorías SA.	6.148.557	5.547.419
Prestaciones Médica Clínica Arica SpA	192.857	123.849
Clínica Iquique S.A.	902.571	181.380
Corp del Bienestar del Personal de Mutual de Seguridad C.CH.C.	-	9.771
Servicio de Comunicaciones Médicas S.A.	1.270.167	550.843
Servicio Médico Mutual CChC SpA	768.374	400.407
Asociadas		
Mutual de Capacitación S.A.	64.035	89.418
Nueva Mutualidad Médica e Inmobiliaria Arica S.A.	128.085	87.806
Clínica Puerto Montt S.A.	485.217	511.654
Centro Médico Puerto Montt S.A.	144.307	181.585
Clínica Regional Curicó S.A.	-	124.957
Clínica Regional del Elqui S.A.	-	276.218
Clínica Regional La Portada de Antofagasta SpA	564.733	516.650
Clínica Regional La Portada de Antofagasta		
Prestaciones Ambulatorios. S. A.	225.306	164.655
Clínica Regional Lircay S.A.	715.289	549.545
Centro Médico Lircay SpA	84.849	59.323
Clínica Valparaíso Prestaciones Hospitalarias S.A.	362.345	301.384
Centro Especialidades Médicas Atacama SpA	21.259	14.365
Centro de Especialidades Médicas Valparaíso SpA	178.871	153.275
Centro de Especialidades Médicas Clínica Arica S.A.	-	20.365
Centro Médico y Diagnóstico Atacama SpA	18.193	9.656
Clínica Los Andes S.A.	186.725	136.125
Clínica Chillán S.A.	195.947	171.805
Laboratorio Chillán S.A.	-	2.486
Laboratorio CMD SpA	29	309
Servicios Resonancia Magnética IV Región S.A.	-	19.822
Servicios Médico Imagenología Scanner IV Región S.A.	600	29.767
Sociedad Radiológica Los Andes S.A.	38.111	33.410
Laboratorio Clínico Cordillera S.A.	35.309	33.609
Resonancia Magnética Los Andes S.A.	10.909	9.269

MUTUAL DE SEGURIDAD C.CH.C. Y FILIALES

Notas a los Estados Financieros Consolidados

31 de diciembre de 2015 y 2014

Nota 62 - Transacciones con partes relacionadas (continuación)

b) Compra de bienes y servicios (continuación)

	31-12-2015 M\$	31-12-2014 M\$
Asociadas		
Sociedad Radiológica Chillán S.A.	-	-
Clínica los Coihues S.A.	797.112	132.335
Centro de Espec. Médicas los Coihues SpA	167.549	120.419
Clínica Salud Integral S.A.	544.612	617.516
Centro de Espec. Médicas Integral S.A.	-	136.873
Clínica Atacama S.A.	343.681	200.154
Inversalud Centro Médico Atacama SpA	-	-
Inmob. E Invers. Atacama SpA	-	22.982
Hospital Clínico del Sur SpA	1.611.612	1.159.509
Centro de Espec. Médicas del Sur SpA	11.866	5.798
Imagenología HCS SpA	112.594	52.474
Clínica Magallanes S.A.	130.350	190.269
Centro Diagn. Avanzado Clínica Magallanes S.A.	34.789	45.945
Inmobiliaria Inversalud SpA	-	-
Centro especialidades Médica Clínica Arica S.A.	-	29.830
Sociedad Radiológica Chillán S.A.	67.716	44.889

c) Compensaciones al personal directivo clave y administrador

Remuneraciones Recibidas por el Personal Clave de la Gerencia	31-12-2015 M\$	31-12-2014 M\$
Salarios	1.375.927	1.107.385
Honorarios de administradores	-	-
Correcciones de valor y beneficios no monetarios	-	-
Beneficios a corto plazo para los empleados	-	-
Beneficios post empleo	-	-
Otros beneficios a largo plazo	-	-
Beneficios por terminación	-	-
Total remuneraciones recibidas por el personal clave	<u>1.375.927</u>	<u>1.107.385</u>

Los principales ejecutivos de Mutual, corresponde a los siguientes:

Cargo	N° de Ejecutivos
Directorio	6
Gerentes	8

MUTUAL DE SEGURIDAD C.CH.C. Y FILIALES

Notas a los Estados Financieros Consolidados

31 de diciembre de 2015 y 2014

Nota 62 - Transacciones con partes relacionadas (continuación)

d) Saldos al cierre derivados de ventas y compras de bienes y servicios

Conceptos	31-12-2015 M\$	31-12-2014 M\$
Cuentas por cobrar a entidades relacionadas (Nota 14)	92.444	1.125.650
Parientes cercanos de la dominante última	-	-
Cuentas por pagar a entidades relacionadas (Nota 31)	1.965.844	2.060.374
Dominante inmediata	-	-
Entidad Controlada por el personal directivo clave	-	-

(e) Préstamos a partes vinculadas

Préstamos a administradores, personal directivo y sus familiares	31-12-2015 M\$	31-12-2014 M\$
Saldo inicial	-	-
Préstamos concedidos durante el ejercicio	-	-
Amortizaciones recibidas de préstamos	-	-
Intereses cargados	-	-
Intereses abonados	-	-
Saldo final	-	-

Préstamos a asociadas	31-12-2015 M\$	31-12-2014 M\$
Saldo inicial	844.493	-
Préstamos concedidos durante el ejercicio : ICR SA	3.695.594	821.298
Amortizaciones recibidas de préstamos	(4.540.087)	-
Intereses cargados	65.977	23.195
Intereses abonados	(65.977)	-
Saldo final	-	844.493

Préstamos totales a partes vinculadas	31-12-2015 M\$	31-12-2014 M\$
Saldo inicial	844.493	-
Préstamos concedidos durante el ejercicio : ICR SA	3.695.594	821.298
Amortizaciones recibidas de préstamos	(4.540.087)	-
Intereses cargados : ICR SA	65.977	23.195
Intereses abonados	(65.977)	-
Saldo final	-	844.493

MUTUAL DE SEGURIDAD C.CH.C. Y FILIALES

Notas a los Estados Financieros Consolidados

31 de diciembre de 2015 y 2014

Nota 63 - Negocios Conjuntos

Las participaciones en negocios conjuntos se integran por el método de participación. El grupo participa en las entidades controladas conjuntamente que se detallan a continuación:

Entidad Patrimonial	Participación %
Inmobiliaria Clínicas Regionales S.A.	<u>50</u>

Información financiera resumida de negocios conjuntos

Al 31 de diciembre de 2015	Suma de Activos M\$	Suma de Pasivos M\$
Corrientes de negocios conjuntos	27.581.118	20.067.669
No corrientes de negocios conjuntos	<u>77.221.714</u>	<u>35.398.024</u>
Total de negocios conjuntos	<u>104.802.832</u>	<u>55.465.693</u>
Suma de ingresos ordinarios de negocios		67.143.819
Suma de gastos de negocios conjuntos		<u>(67.094.214)</u>
Suma de la pérdida neta de negocios conjuntos		<u>49.605</u>
Al 31 de diciembre de 2014	Suma de Activos M\$	Suma de Pasivos M\$
Corrientes de negocios conjuntos	2.196.703	1.759.055
No corrientes de negocios conjuntos	<u>36.001.856</u>	<u>-</u>
Total de negocios conjuntos	<u>38.198.559</u>	<u>1.759.055</u>
Suma de ingresos ordinarios de negocios		361.189
Suma de gastos de negocios conjuntos		<u>(938.678)</u>
Suma de la pérdida neta de negocios conjuntos		<u>(577.489)</u>

MUTUAL DE SEGURIDAD C.CH.C. Y FILIALES

Notas a los Estados Financieros Consolidados

31 de diciembre de 2015 y 2014

Nota 64 - Sanciones

Las sanciones aplicadas al 31 de diciembre de 2014 se detallan a continuación:

Corr.	Descripciones	Fecha de Resolución	N° de Resolución	Fecha de Notificación	Reclamada Judicialmente
<u>SEREMI SALUD</u>					
1	Infracción incumplimiento Plan Polimetales MINSAL.	27-01-2014	151	13-02-2014	SI
2	Infracción incumplimiento regional Plan PVET, por exposición a arsénico.	19-02-2014	1115	13-02-2014	SI
3	Incumplimiento NT 142 MINSAL, sobre accidentes fatales y graves.	13-05-2014	2993	15-05-2014	SI
4	Incumplimiento Circular 2611 de SUSESO.	30-05-2014	1924	03-06-2014	SI
5	Incumplimiento Planes Prexor-Planesi MINSAL	21-07-2014	7947	23-07-2014	SI
6	Infracción al Código Sanitario	20-02-2015	1846	23-02-2015	NO
7	Infracción al Código Sanitario, Falta de notificación por intoxicación Plaguicida	16-02-2015	1696	18-02-2015	NO
8	Infracción Fiscalización Programa TMERT	16-02-2015	158S1955	17-02-2015	NO
9	Infracción al Código sanitario	22-06-2015	10516/2014	03-07-2015	NO
10	Infracción al Código sanitario	07-07-2015	1255/2015	07-07-2015	NO
11	Infracción al Código sanitario	26-02-2015	8122/2014	27-02-2015	NO
12	No realizar medidas correctivas a Informes de Investigación casos graves	08-09-2015	5604	25-09-2015	NO
13	Infracción al Código sanitario	04-06-2015	15853406/2015	08-06-2015	NO
14	No informar totalidad de casos por intoxicación por plaguicidas (no cumple Resol.N° 817/2013).	14-09-2015	3497	15-09-2015	NO
15	Infracción al Código sanitario	07-08-2014	8786/2014	03-06-2015	NO
16	Infracción al Código Sanitario, Falta de notificación por intoxicación Plaguicida	01-06-2015	5552/2015	04-06-2015	NO

MUTUAL DE SEGURIDAD C.CH.C. Y FILIALES

Notas a los Estados Financieros Consolidados

31 de diciembre de 2015 y 2014

Nota 64 - Sanciones (continuación)

Corr.	Descripciones	Fecha de Resolución	N° de Resolución	Fecha de Notificación	Reclamada Judicialmente
<u>DIRECCION DEL TRABAJO</u>					
1	No dar cumplimiento al Contrato de Trabajo de funcionario	20-11-2014	8355/14/71	27-02-2015	NO
2	No comparecer el empleador sin causa justificada	25-03-2014	3236/14/43	27-02-2015	NO
3	No Dar cumplimiento al Contrato Colectivo	28-11-2014	8355/14/75	20-03-2015	NO
4	No llevar correctamente el registro de asistencia del personal	08-01-2015	3538/15/001	08-01-2015	NO
5	No comparecer el empleador sin causa justificada	20-02-2015	1468/15/6	20-02-2015	NO
6	No exhibir toda la documentación requerida en fiscalización.	05-03-2015	7396/15/62	06-03-2015	NO
7	Infracción a disposiciones legales	26-05-2015	0201/8355/014/68-1	26-05-2015	NO
8	Implementar jornada excepcional, sin resolución del Director del trabajo	16-06-2015	6101/15/013-1	16-06-2015	SI
9	No solicitar oportunamente la jornada de trabajo excepcional de trabajadores.	02-09-2015	176	21-09-2015	NO
10	No solicitar oportunamente la jornada de trabajo excepcional de trabajadores.	02-09-2015	173	21-09-2015	NO
11	No llevar registro de asistencia y control de horas extraordinarias funcionario.	01-07-2015	4564	15-09-2015	NO
12	No solicitar oportunamente la jornada de trabajo excepcional de trabajadores.	28-05-2015	7528/15/23	06-07-2015	NO
13	No solicitar oportunamente la jornada de trabajo excepcional de trabajadores, conun ciclo diurno.	26-06-2015	7528/15/31	15-07-2015	NO
14	Sanción por no pago de remuneraciones	19-06-2015	7945/15/36	02-09-2015	NO
15	No cumplir estipulaciones de instrumento colectivo	28-11-2014	8355/14/75	11-03-2015	NO
16	Incumplimiento Código del trabajo	01-07-2015	8355/14	01-07-2015	NO

MUTUAL DE SEGURIDAD C.CH.C. Y FILIALES

Notas a los Estados Financieros Consolidados

31 de diciembre de 2015 y 2014

Nota 64 - Sanciones (continuación)

Corr.	Descripciones	Fecha de Resolución	N° de Resolución	Fecha de Notificación	Reclamada Judicialmente
17	Incumplimiento Código del trabajo	20-11-2014	S/N	02-10-2015	NO
18	No solicitar oportunamente la jornada de trabajo excepcional de trabajadores.	28-05-2015	3010/15/11	01-06-2015	NO
19	Exceder horario diario de jornada, no otorgar día de descanso semanal compensatoria por trabajo días domingos.	20-06-2015	3993/15/11	02-07-2015	NO
20	Implementar sistema excepcional de distribución de jornada, sin contar con resolución.	16-06-2015	6101/15/13	16-06-2015	NO
21	Infracción por exceder máximo de 2 horas extras por día	02-01-2015	1369/2014/52	03-01-2015	NO
22	No entregar comprobante de pago de remuneraciones a funcionaria, ni enterar cotizaciones previsionales respectivamente	17-03-2015	6182/15/014	17-03-2015	NO
23	Infracción a las disposiciones, registro de asistencia y falta de autorización de jornada excepcional	23-09-2015	3538/2015/29	16-11-2015	NO
Corr.	Descripciones	Fecha de Resolución	N° de Resolución	Fecha de Notificación	Reclamada Judicialmente
<u>SUPERINTENDENCIA DE SEGURIDAD SOCIAL</u>					
1	Infracción a lo estipulado en la circular N° 2801	23.01.2015	N°011	29.01.2015	NO
2	Infracción a Circular 2.985, de 2014, sobre comunicación de hechos relevantes.	22.04.2015	N°044	27.04.2015	NO
3	Determinar incorrectamente los beneficiarios de bono de invierno del año 2014, excluyendo a pensionados con derecho al mismo, infringiendo lo dispuesto en el artículo 20, de la Ley N° 20.717 y lo instruido en la Circular 3.005, situación que fue regularizada sólo en octubre del mismo año.	22.05.2015	N°057	28.05.2015	NO
<u>SUPERINTENDENCIA DE SALUD</u>					
1	No cumplir con obligación de informar totalidad de casos con patologías GES detectados en la atención.	26-03-2015	98	22-04-2015	SI

MUTUAL DE SEGURIDAD C.CH.C. Y FILIALES

Notas a los Estados Financieros Consolidados

31 de diciembre de 2015 y 2014

Nota 65 - Hechos Posteriores

Conforme a lo señalado en Circular N°2897, del 7 de enero de 2013, en Mutual quedan pendientes de constituir reservas de viudas menor 45 y orfandad de 18 a 24 por un monto de M\$ 4.645.778.

Entre el 31 de diciembre de 2015 y la fecha de emisión de los presentes estados financieros, no han ocurrido otros hechos de carácter financiero o de otra índole, que pudiesen afectar en forma significativa, los saldos o la interpretación de los presentes estados financieros.

Nota 66 - Hechos Relevantes

Cambios en la Administración:

- En febrero de 2015, creación de la Gerencia Corporativa de Gestión de Riesgos y la circunstancia de que queda a cargo de ella, con igual fecha, el señor Esteban Olivares Arellano.
- En abril de 2015, renuncia de la Gerente Corporativa de Personas, señora Emi Kobayachi Durán a contar del 31.03.2015, e incorporación del señor Christian Gilchrist Correa como nuevo Gerente Corporativo de Personas, a contar del 01.04.2015.
- En noviembre de 2015, renuncia presentada a su cargo de Gerente Corporativo de Operaciones, por el señor Juan Pablo Plaza Van Roon, a contar del 30.11.2015 y reemplazo en calidad de interino por el señor Rafael Herrera Zavala, a contar del 01.12.2015.

Otros:

- En enero de 2015, se produjo un préstamo por UF 34.604,189 a la Sociedad Inmobiliaria Clínicas Regionales S.A. – ICR – en la cual Mutual, es socia en conjunto con la Asociación Chilena de Seguridad - ACHS -.
- En febrero de 2015, cierre favorable en proceso judicial “Inverlink con Mutual de Seguridad” ante el primer Juzgado Civil de Santiago
- En febrero de 2015, cierre favorable en proceso judicial “Elgueta con Sociedad Industrial Pizarreño y otros”, ante el 13° Juzgado Civil de Santiago.
- En Febrero de 2015, cierre favorable en proceso judicial “Pincheira Aliaga María y otros con Sociedad Industrial Pizarreño y otros”, ante el 7° Juzgado Civil de Santiago.
- En abril de 2015, apertura nuevo centro de atención de salud en Isla de Pascua.
- En mayo de 2015, cierre favorable a proceso judicial “Fuenzalida Gustavo con Sociedad Industrial Pizarreño y otros”, ante el 28° Juzgado Civil de Santiago.

MUTUAL DE SEGURIDAD C.CH.C. Y FILIALES

Notas a los Estados Financieros Consolidados

31 de diciembre de 2015 y 2014

Nota 66 - Hechos Relevantes (continuación)

- En junio de 2015, cierre favorable procesos judiciales “Espinoza Gerrero, María Luz y otros con Sociedad Industrial Pizarreño y otros”, ante el 6° Juzgado Civil de Santiago y “Vera Muñoz, Jorge y otros con Sociedad Industrial Pizarreño y otros”, ante el 7° Juzgado Civil de Santiago.
- En noviembre de 2015, cierre favorable de proceso judicial “Muñoz con Mutual de Seguridad y otro”, ante el 8° Juzgado Civil de Santiago.

MUTUAL DE SEGURIDAD C.CH.C. Y FILIALES

Notas a los Estados Financieros Consolidados

31 de diciembre de 2015 y 2014

Nota 67 - Re-expresión

Re-expresión de estados financieros al 31 de diciembre de 2014

Al 1 de enero de 2014 y 31 de diciembre de 2014, se presentan saldos re-expresados, principalmente por ajustes correspondientes a la imputación de estimaciones erróneas al 1 de enero de 2014 de deudores previsionales, deudores por venta de servicios a terceros, intangibles, planta propiedad y equipo, prestaciones por pagar, obligaciones post empleo y otros beneficios y pasivos devengado de la Mutual.

Los efectos de dicha corrección se presentan en el cuadro de variación patrimonial del año 2014, y los efectos en activos y pasivos al 31 de diciembre de 2014 son los siguientes:

Activos

Rubro	Saldos Previamente Informados	Ajustes de Re- expresión (Disminución) aumento de activos	Saldos Re-expresados
	Al 01-01-2014 M\$	Al 01-01-2014 M\$	Al 01-01-2014 M\$
Deudores previsionales(neto)	4.584.192	(1.446.828)	3.137.364
Deudores por venta de servicios a terceros	15.595.001	(2.046.072)	13.548.929
Intangibles neto	2.975.023	(200.918)	2.774.105
Plantas, propiedades y equipos	127.511.935	(44.053)	127.467.882

Pasivos

Rubro	Saldos Previamente Informados	Ajustes de Re- expresión Aumento (disminución) de pasivos	Saldos Re-expresados
	Al 01-01-2014 M\$	Al 01-01-2014 M\$	Al 01-01-2014 M\$
Prestaciones por pagar	3.016.635	3.189.133	6.205.768
Obligaciones post empleo y otros beneficios	2.285.660	2.061.719	4.347.379
Pasivos devengados	4.455.203	759.737	5.214.940
Fondos acumulados	191.264.632	(9.748.460)	181.516.172

MUTUAL DE SEGURIDAD C.CH.C. Y FILIALES

Notas a los Estados Financieros Consolidados

31 de diciembre de 2015 y 2014

Nota 67 - Reexpresión (continuación)

Re-expresión de estados financieros al 31 de diciembre de 2014 (continuación)

Activos

Rubro	Saldos Previamente Informados		Ajustes de Re-expresión (Disminución) aumento de activos		Saldos Re-expresados
	AL 31-12-2014	AI 01-01-2014	AI 31-12-2014	AL 31-12-2014	
	M\$	M\$	M\$	M\$	
Deudores previsionales (neto)	5.715.414	(1.446.828)	(163.568)	4.105.018	
Deudores por venta de servicios a terceros	20.422.762	(2.046.072)	(445.844)	17.930.846	
Intangibles neto	5.261.949	(200.918)	(160.016)	4.901.015	
Plantas, propiedades y equipos	138.686.244	(44.053)	(13.344)	138.628.847	

Pasivos

Rubro	Saldos Previamente Informados		Ajustes de Re-expresión Aumento (disminución) de pasivos		Saldos Re-expresados
	AI 31-12-2014	AI 01-01-2014	AI 31-12-2014	AI 31-12-2014	
	M\$	M\$	M\$	M\$	
Prestaciones por pagar	3.197.119	3.189.133	2.743.577	9.129.829	
Obligaciones post empleo y otros beneficios	2.355.113	2.061.719	752.155	5.168.987	
Pasivos devengados	4.454.779	759.737	475.408	5.689.924	
Fondos acumulados	188.149.686	(9.748.460)	230.722	178.631.948	

Resultados

Rubro	Saldos Previamente Informados		Ajustes de Re-expresión	Saldos Re-expresados
	AI 31-12-2014	AI 31-12-2014	AI 31-12-2014	AI 31-12-2014
	M\$	M\$	M\$	M\$
Ingreso cotización adicional	100.699.990	(2.743.577)	97.956.413	
Intereses, reajustes y multas	2.383.204	393.309	2.776.513	
Prestaciones medicas	(103.549.915)	(1.011.619)	(104.561.534)	
Prestaciones preventivas de riesgo	(44.723.761)	(326.329)	(45.050.090)	
Funciones técnicas	(4.280.982)	(32.633)	(4.313.615)	
Gastos administración	(23.185.444)	(261.063)	(23.446.507)	
Pérdida por deterioro (reversión) neta	(2.675.494)	(1.002.721)	(3.678.215)	
Total ajuste a resultados de 2014		<u>4.984.633</u>		

MUTUAL DE SEGURIDAD C.CH.C. Y FILIALES

Notas a los Estados Financieros Consolidados

31 de diciembre de 2015 y 2014

Anexo Análisis Razonado de los Estados Financieros (No auditado)

Se presenta cuadro con los principales indicadores financieros comparativos al 31 de diciembre 2015 y 31 de diciembre 2014.

Indicadores Financieros		2015	2014	
Liquidez	Prueba ácida	$\frac{\text{Act. corrientes menos inventario}}{\text{Pasivos corrientes}}$	2,01	2,33
	Liquidez	$\frac{\text{Activo corrientes}}{\text{Pasivo corrientes}}$	2,04	2,37
Solvencia		$\frac{\text{Total activos}}{\text{Total pasivos}}$	1,88	1,99
	Razon de endeudamiento	$\frac{\text{Total pasivo exigible}}{\text{Patrimonio}}$	1,13	1,01
Endeudamiento	Proporción de la deuda	$\frac{\text{Pasivo corriente}}{\text{Total pasivo exigible}}$	0,27	0,26
		$\frac{\text{Pasivo no corriente}}{\text{Total pasivo exigible}}$	0,73	0,74
				0,74
Rentabilidad	ROA	$\frac{\text{Utilidad}}{\text{Total activos}}$	1,75%	1,64%
	ROE	$\frac{\text{Utilidad}}{\text{Patrimonio}}$	3,74%	3,30%

Gasto promedio por trabajador cotizante: El crecimiento promedio de la cartera de trabajadores fue menor al crecimiento promedio de los gastos operacionales (1,94% v/s 7,2% respectivamente). Esto debido al aumento de los días pagados de subsidios, de indemnizaciones y mayores gastos en apoyo operacional.

Trabajadores promedio: en 12 meses (Dic 14 – Dic 15) la cartera se incrementó 1,94% lo que se traduce en un aumento de 37.407 trabajadores. El aumento de trabajadores ha ido decreciendo en tendencia con respecto a otros meses debido al entorno económico.

Efecto ingresos: se tiene un 7,31% (+MM\$20.497) más de ingresos operacionales respecto al mismo período enero – diciembre del año 2014 (re-expresado), dado por:

- Incremento en remuneración promedio.
- Crecimiento cartera de Mutual.
- Rentas de inversión.

MUTUAL DE SEGURIDAD C.CH.C. Y FILIALES

Notas a los Estados Financieros Consolidados

31 de diciembre de 2015 y 2014

Anexo Análisis Razonado de los Estados Financieros (No auditado) (continuación)

Efecto gasto: se tiene un 5,46% (+MM\$16.290) más de gastos operacionales respecto al mismo período enero – diciembre del año 2014 (re-expresado), dado por:

- Crecimiento de los días pagados de subsidios
- Mayor número de trabajadores indemnizados
- Mayor gasto de apoyo operacional.







DECLARACION DE RESPONSABILIDAD

En cumplimiento de lo dispuesto por la Superintendencia de Seguridad Social, con fecha 4 de marzo de 2016, los abajo firmantes, en su carácter de directores que representan la mayoría requerida por los estatutos sociales para la adopción de acuerdos y el Gerente General, se declaran responsables respecto de la veracidad de la información incorporada en el presente Informe Anual sobre los Estados Financieros de Mutual de Seguridad CChC al 31 de Diciembre de 2015 y 2014, de acuerdo al siguiente detalle.






CONSOLIDADO (X)

INDIVIDUAL (X)

- 1.- Identificación
- 2.- Estados Financieros
 - a) Estados de Situación Financiera Clasificado
 - b) Estado de Resultado Integral
 - c) Estado de Cambios en el Patrimonio Neto
 - d) Estado de Flujo de efectivo Directo
 - e) Notas Explicativas a los Estados Financieros
 - f) Balance de Comprobación y Saldos
- 3.- Hechos Relevantes
- 4.- Análisis razonado de los estados financieros

RUT	Nombre	Cargo	Firma
9.211.040-0	GUSTAVO VICUÑA MOLINA	PRESIDENTE	 
5.391.149-8	JOSÉ IGNACIO CONCHA BESA	DIRECTOR EMPRESARIAL	 
4.523.286-7	JUAN MACKENNA IÑIGUEZ	DIRECTOR EMPRESARIAL	 



RUT	Nombre	Cargo	Firma
12.130.259-4	RODRIGO SERVIERI FLORES	DIRECTOR LABORAL	
13.903.692-1	FRANCISCO DOSQUE CONCHA	DIRECTOR LABORAL	
12.523.455-0	CRISTIAN MORAGA TORRES	GERENTE GENERAL	
14.047.787-7	NICOLAS DUPRE GRAIDE	GERENTE CORPORATIVO DE ADMINISTRACIÓN Y FINANZAS	
9.520.200-4	ROSA MOYA MUÑOZ	CONTADOR GENERAL	



Santiago, 04 de marzo 2016.

Autorizo las firmas de don Gustavo Benjamín Vicuña Molina, cédula nacional de identidad N°9.211.040-0, Presidente; don José Ignacio Concha Besa, cédula nacional de identidad N°5.391.149-8, Director Empresarial; don Juan Sebastián Mackenna Iñiguez, cédula nacional de identidad N°4.523.286-7, Director Empresarial; don Rodrigo Alejandro Servieri Flores, cédula nacional de identidad N°12.130.259-4, Director Laboral; don Francisco José Dosque Concha, cédula nacional de identidad N°13.903.692-1, Director Laboral; don Cristian Patricio Moraga Torres, cédula nacional de identidad N°12.523.455-0, Gerente General; don Nicolás Esteban Dupre Graide, cédula nacional de identidad N°14.047.787-7, Gerente Corporativo de Administración y Finanzas; y doña Rosa Moya Muñoz, cédula nacional de identidad N°9.520.200-4, Contador General; todos de Mutual de Seguridad de la Cámara Chilena de la Construcción.- San Joaquín, 03 de Marzo de 2016.- /pac

