

# **MUTUAL DE SEGURIDAD C.CH.C.**

Estados Financieros al 30 de septiembre de 2015 y  
al 31 de diciembre de 2014

**1. IDENTIFICACIÓN**

**ANEXO I Formato FUPEF - NIFCH al 30 de Septiembre de 2015 y Diciembre 2014**

1.00	IDENTIFICACIÓN	
1.01	Razon Social	MUTUAL DE SEGURIDAD CAMARA CHILENA DE LA CONSTRUCCION
1.02	Naturaleza Juridica	CORPORACION DE DERECHO PRIVADO SIN FINES DE LUCRO
1.03	RUT	70.285.100-9
1.04	Domicilio	AV. LIBERTADOR BERNARDO O'HIGGINS 194
1.05	Región	METROPOLITANA
1.06	Teléfono	27879118
1.07	E-mail	ggeneral@mutual.cl
1.08	Representante Legal	MORAGA TORRES CRISTIAN
1.09	Gerente General	MORAGA TORRES CRISTIAN
1.10	Directorio	

Cargo	R (*)	Nombre	Rut
Presidente	( E )	VICUÑA MOLINA GUSTAVO	9.211.040-0
Director	( E )	VICUÑA MOLINA GUSTAVO	9.211.040-0
Director	( E )	CONCHA BESA JOSE IGNACIO	5.391.149-8
Director	( E )	MACKENNA INIGUEZ JUAN	4.523.286-7
Director	( T )	PARRA RUBILAR VICTOR	5.528.181-5
Director	( T )	SERVIERI FLORES RODRIGO	12.130.259-4
Director	( T )	DOSQUE CONCHA FRANCISCO	13.903.692-1

1.11	Número de entidades empleadoras adherentes	1.924.534
1.12	Número de trabajadores afiliados	80.505
1.13	Número de pensionados	Invalidez: 3.419 Viudez : 3.481 Orfandad: 1.769
1.14	Número de trabajadores de la Mutualidad	Permanentes : 4.242 Plazo Fijo : 199
1.15	Patrimonio	M\$ 245.838.716

(\*) Indicar (T) para representantes de los trabajadores, (E) para representantes de empresas y (P) para directores profesionales.

## **MUTUAL DE SEGURIDAD C.CH.C.**

### **CONTENIDO**

Estados de Situación Financiera

Estados de Resultados Integrales

Estados de Cambios en el Patrimonio Neto

Estados de Flujos de Efectivo

Notas a los Estados Financieros

M\$ : Cifras expresadas en miles de pesos chilenos

UF : Cifras expresadas en unidades de fomento

## MUTUAL DE SEGURIDAD C.CH.C.

Estados de Situación Financiera  
al 30 de septiembre 2015 y al 31 diciembre de 2014

CODIGO	ACTIVOS	Nota	30-09-2015 M\$	31-12-2014 M\$
	<b>Activos corrientes</b>			
11010	Efectivo y efectivo equivalente	6	9.776.838	7.034.776
11020	Activos financieros a costo amortizado	7	29.100.599	20.899.568
11030	Activos financieros a valor razonable con cambios en resultado	8	51.718.152	56.805.031
11040	Otros activos financieros	9	-	-
11050	Deudores previsionales, neto	11	23.350.556	22.991.436
11060	Aportes legales por cobrar, neto	12	1.502.316	1.143.924
11070	Deudores por venta servicios a terceros, neto	13	18.399.156	20.422.762
11080	Cuentas por cobrar a entidades relacionadas	14	5.387.414	2.072.314
11090	Otras cuentas por cobrar, neto	15	1.764.086	2.068.659
11100	Inventarios	16	2.261.674	1.992.652
11110	Activos de cobertura	17	339.590	339.590
11120	Gastos pagados por anticipado	19	273.049	218.071
11130	Activos por impuestos corrientes	20	1.840.342	1.950.248
11140	Otros activos corrientes	21	1.609.656	2.011.883
<b>11200</b>	<b>Subtotal activos corrientes</b>		<b>147.323.428</b>	<b>139.950.914</b>
	Activos no corrientes y grupos en desapropiación clasificados como mantenidos para la venta	22	-	-
<b>11000</b>	<b>Total activos corrientes</b>		<b>147.323.428</b>	<b>139.950.914</b>
	<b>Activos no corrientes</b>			
12010	Activos financieros a costo amortizado	7	151.536.407	132.336.920
12020	Otros activos financieros	9	-	-
12030	Deudores previsionales, neto	11	6.420.808	5.715.414
12040	Deudores por venta de servicios a terceros, neto	13	1.064.426	2.069.287
12050	Cuentas por cobrar a entidades relacionadas	14	-	-
12060	Otras cuentas por cobrar, neto	15	-	-
12070	Inversiones en asociadas y en negocios conjuntos	23	22.180.590	22.386.384
	contabilizadas por el método de la participación			
12080	Otras inversiones contabilizadas por el método de la Participación	24	11.470.397	11.436.148
12090	Activos de cobertura	17	-	-
12100	Intangibles, neto	25	6.126.081	5.042.819
12110	Propiedades, plantas y equipos, neto	26	134.806.907	135.255.121
12120	Propiedades de inversión	27	-	-
12130	Gastos pagados por anticipado	19	-	-
12140	Activos por impuestos diferidos	34	-	-
12150	Otros activos no corrientes	21	1.293.095	1.841.931
<b>12000</b>	<b>Subtotal activos no corrientes</b>		<b>334.898.711</b>	<b>316.084.024</b>
<b>10000</b>	<b>Total activos</b>		<b>482.222.139</b>	<b>456.034.938</b>

Las notas adjuntas número 1 a la 67 forman parte integral de estos estados financieros.

## MUTUAL DE SEGURIDAD C.CH.C.

Estados de Situación Financiera, continuación  
al 30 de septiembre 2015 y al 31 de diciembre de 2014

CODIGO	PASIVOS	Nota	30-09-2015 M\$	31-12-2014 M\$
	<b>Pasivos corrientes</b>			
21010	Pasivos financieros corrientes	28	479.182	2.021.831
21020	Prestaciones por pagar	29	4.074.064	3.197.119
21030	Acreedores comerciales y otras cuentas por pagar	30	6.578.267	5.193.385
21040	Cuentas por pagar a entidades relacionadas	31	2.560.900	2.961.740
21050	Capitales representativos de pensiones vigentes	32	6.448.619	3.672.429
21060	Reserva por prestaciones medicas por otorgar	32	3.149.676	3.149.676
21070	Reserva por subsidios por pagar	32	1.800.645	1.800.645
21080	Reserva por indemnizaciones por pagar	32	822.083	822.083
21090	Reserva adicional por insuficiencia de pasivos	32	-	-
21100	Reserva de siniestros ocurridos y no reportados (IBNR)	32	1.548.495	1.133.471
21110	Provisiones	33	23.881.315	16.941.324
21120	Retenciones, obligaciones previsionales e impuestos	33	3.521.142	3.539.991
21130	Impuestos por pagar	34	-	-
21140	Obligación post empleo y otros beneficios	35	870.591	763.533
21150	Pasivos de cobertura	17	339.590	339.590
21160	Otros pasivos corrientes	36	6.729	6.729
21170	Ingresos diferidos	37	-	-
21180	Pasivos devengados	38	3.152.703	4.350.347
<b>21200</b>	<b>Subtotal pasivos corrientes</b>		<b>59.234.001</b>	<b>49.893.893</b>
21300	Pasivos incluidos en grupos de activos clasificados como mantenidos para la venta	39	-	-
<b>21000</b>	<b>Total pasivos corrientes</b>		<b>59.234.001</b>	<b>49.893.893</b>
	<b>Pasivos no corrientes</b>			
22010	Pasivos financieros no corrientes	28	-	-
22020	Acreedores comerciales y otras cuentas por pagar	30	1.287.556	1.428.029
22030	Obligación por beneficios post empleo y otros beneficios	35	1.591.581	1.591.581
22040	Cuentas por pagar a entidades relacionadas	31	-	-
22050	Capitales representativos de pensiones vigentes	32	172.945.516	160.126.421
22060	Reserva por prestaciones medicas por otorgar	32	585.604	563.920
22070	Reserva por subsidios por pagar	32	241.574	323.122
22080	Reserva por indemnizaciones por pagar	32	188.303	269.004
22090	Reserva de siniestros ocurridos y no reportados (IBNR)	32	213.492	213.492
22100	Reserva adicional por insuficiencia de pasivos	32	-	-
22110	Pasivos de cobertura	17	-	-
22120	Pasivos por impuestos diferidos	34	-	-
22130	Otros pasivos no corrientes	36	95.796	99.983
<b>22000</b>	<b>Total pasivos no corrientes</b>		<b>177.149.422</b>	<b>164.615.552</b>
	<b>Patrimonio neto</b>			
23010	Fondos acumulados		197.853.291	188.149.686
23020	Fondo de reserva eventualidades		5.720.028	5.251.465
23030	Fondo de contingencia	40	28.940.866	27.497.621
23040	Fondo de reservas de pensiones adicional		8.563.428	8.143.104
23050	Otras reservas	41	-	-
23060	Excedente (déficit) del ejercicio		4.761.103	12.483.617
<b>23100</b>	<b>Subtotal patrimonio</b>		<b>245.838.716</b>	<b>241.525.493</b>
23110	Participación no controladora		-	-
<b>23000</b>	<b>Total patrimonio neto</b>		<b>245.838.716</b>	<b>241.525.493</b>
<b>20000</b>	<b>Total pasivos y patrimonio neto</b>		<b>482.222.139</b>	<b>456.034.938</b>

Las notas adjuntas número 1 a la 67 forman parte integral de estos estados financieros.

## MUTUAL DE SEGURIDAD C.CH.C.

### Estados de Resultados Integrales por los periodos de seis meses terminado al 30 de septiembre de 2015 y 2014

CODIGO		Nota	30-09-2015 M\$	30-09-2014 M\$
41010	Ingresos por cotización básica		102.117.054	94.490.822
41020	Ingresos por cotización adicional		78.819.601	74.720.402
41030	Ingresos por cotización extraordinaria		5.715.131	5.255.057
41040	Intereses, reajustes y multas por cotizaciones	42	1.935.250	1.821.912
41050	Rentas de inversiones financieras que respaldan reservas	43	4.258.985	3.327.223
41060	Ventas de servicios médicos a terceros	44	28.960.892	27.590.491
41070	Otros ingresos ordinarios	54	1.820.560	1.304.841
<b>41000</b>	<b>Total ingresos ordinarios</b>		<b>223.627.473</b>	<b>208.510.748</b>
42010	Subsidios	45	(26.346.912)	(24.844.137)
42020	Indemnizaciones	46	(3.064.884)	(2.463.127)
42030	Pensiones	47	(13.656.756)	(12.206.571)
42040	Prestaciones médicas	48	(82.820.980)	(79.225.815)
42050	Prestaciones preventivas de riesgos	49	(34.540.611)	(31.082.457)
42060	Funciones técnicas	50	(3.567.179)	(4.126.435)
42070	Variación de los capitales representativos de pensiones vigentes		(13.182.087)	(14.124.786)
42080	Variación de la reserva por prestaciones médicas por otorgar		(21.684)	(177.812)
42090	Variación de la reserva por subsidios por pagar		81.549	(138.618)
42100	Variación de la reserva por indemnizaciones por pagar		80.701	(226.461)
42110	Variación de la reserva por siniestros ocurridos y no reportados		(415.024)	213.567
42120	Variación de la reserva adicional por insuficiencia de pasivos		-	-
42130	Costo de prestaciones médicas a terceros	44	(28.960.892)	(27.590.491)
42140	Pérdidas en inversiones financieras que respaldan reservas	43	(100.617)	(136.946)
42150	Gastos de administración	51	(16.724.621)	(12.981.825)
42160	Pérdida por deterioro (reversiones), neta	53	(3.876.319)	(1.713.928)
42170	Otros egresos ordinarios	54	(373.094)	(2.114.350))
<b>42000</b>	<b>Total egresos ordinarios</b>		<b>(227.489.410)</b>	<b>(212.940.192)</b>
<b>43000</b>	<b>Margen bruto</b>		<b>(3.861.937)</b>	<b>(4.429.444)</b>
44010	Ingresos de inversiones inmobiliarias		188.959	395.018
44020	Rentas de otras inversiones	43	3.415.174	6.464.070
44030	Pérdida en inversiones inmobiliarias		-	-
44040	Pérdidas en otras inversiones	43	(1.872.947)	(1.312.604)
44050	Participación en utilidad (pérdida) de asociadas y de negocios conjuntos contabilizadas por el método de la participación	23	317.942	(190.142)
44060	Otros ingresos	54	1.265.933	1.647.586
44070	Otros egresos	54	(754.096)	(453.856)
44080	Diferencias de cambio	55	137.288	65.156
44090	Utilidad (pérdida) por unidades de reajustes	55	5.924.787	6.419.238
<b>44000</b>	<b>Resultado antes de impuestos</b>		<b>4.761.103</b>	<b>8.605.022</b>
45010	Utilidad (pérdida) por operaciones discontinuadas		-	-
45020	(Gastos) ingresos por impuesto a la renta	34	-	-
<b>46000</b>	<b>Excedente (déficit) del ejercicio</b>		<b>4.761.103</b>	<b>8.605.022</b>
47010	Utilidad (pérdida) atribuible a tenedores de instrumentos de participación en el patrimonio neto de la controladoras		4.761.103	8.605.022
47020	Utilidad (pérdida) de participaciones no controladoras		-	-
<b>47000</b>	<b>Excedente (déficit) del ejercicio</b>		<b>4.761.103</b>	<b>8.605.022</b>
48010	Revalorización de propiedades, planta y equipo		-	-
48020	Activos financieros a valor razonable con cambios en resultados		-	-
48030	Cobertura de flujo de caja		-	-
48040	Ajustes de conversión		-	-
48050	Ajustes de coligadas o asociadas		-	-
48060	Utilidad (pérdida) actuariales definidas como beneficios de planes de post empleo	35	(531.526)	(360.568)
48070	Impuestos diferidos	34	-	-
<b>48000</b>	<b>Total otros ingresos y gastos integrales</b>		<b>(531.526)</b>	<b>(360.568)</b>
<b>49000</b>	<b>Total resultado integral</b>		<b>4.229.577</b>	<b>8.244.454</b>

Las notas adjuntas número 1 a la 67 forman parte integral de estos estados financieros.

## MUTUAL DE SEGURIDAD C.CH.C.

Estados de Cambios en el Patrimonio Neto  
por el periodo de seis meses terminado al 30 de septiembre de 2015 y al año terminado al 31 de diciembre de 2014

CONCEPTO	Variación de reservas				Cuentas de valoración		Fondos acumulados					Total MS	
	Fondo de reserva de eventualidades	Fondo de contingencia	Fondo de reserva de pensiones adicional	Otras reservas	Ajuste de inversiones a valor razonable	Ajuste acumulado por diferencias de conversión	Excedente (déficit) de ejercicios anteriores	Excedente (déficit) del ejercicio	Resultados en valuación de propiedades	Resultado en cobertura de flujos de caja	Otros resultados integrales		Participaciones no controladoras
	MS	MS	MS	MS	MS	MS	MS	MS	MS	MS	MS		MS
<b>Saldo inicial al 01/01/2015</b>	<b>5.251.465</b>	<b>27.497.621</b>	<b>8.143.104</b>	-	-	-	<b>200.633.303</b>	-	-	-	-	-	<b>241.525.493</b>
<b>Saldo inicial reexpresado</b>	-	-	-	-	-	-	-	-	-	-	-	-	-
Incremento (decremento) resultantes de combinaciones de negocios	-	-	-	-	-	-	-	-	-	-	-	-	-
Resultado de gastos e ingresos integrales	-	-	-	-	-	-	-	-	-	-	-	-	-
Dividendos	-	-	-	-	-	-	-	-	-	-	-	-	-
Ajuste anual del fondo de reserva de eventualidades	468.563	-	-	-	-	-	(468.563)	-	-	-	-	-	-
Ingreso por cotización extraordinario del 0,05%	-	-	-	-	-	-	-	-	-	-	-	-	-
Diferencia positiva del GPE menos GAP	-	1.443.245	-	-	-	-	(13.627.889)	-	-	-	-	-	(12.184.644)
0,25% del ingreso por cotización	-	-	-	-	-	-	(457.168)	-	-	-	-	-	(457.168)
Recursos del FC que exceden el límite del 100%	-	-	-	-	-	-	16.399.228	-	-	-	-	-	16.399.228
Gasto en pensiones y otros beneficios, con cargo al FC	-	-	-	-	-	-	-	-	-	-	-	-	-
Otros cargos (abonos) al FC	-	-	-	-	-	-	-	-	-	-	-	-	-
Aportes al fondo de reserva de pensiones adicional	-	-	420.324	-	-	-	(420.324)	-	-	-	-	-	-
Otras variaciones patrimoniales (especificar cada uno de los conceptos)	-	-	-	-	-	-	-	-	-	-	-	-	-
Variaciones Patrimoniales (VPP)	-	-	-	-	-	-	83.498	-	-	-	-	-	83.498
Recuperación de deuda castigada	-	-	-	-	-	-	19	-	-	-	-	-	19
Indemnización años de servicio (IAS)	-	-	-	-	-	-	(531.526)	-	-	-	-	-	(531.526)
Aplicación fondo contingencia	-	-	-	-	-	-	(3.757.287)	-	-	-	-	-	(3.757.287)
Excedente ( Déficit) del Ejercicio	-	-	-	-	-	-	-	4.761.103	-	-	-	-	4.761.103
<b>Saldo final al 30/09/2015</b>	<b>5.720.028</b>	<b>28.940.866</b>	<b>8.563.428</b>	-	-	-	<b>197.853.291</b>	<b>4.761.103</b>	-	-	-	-	<b>245.838.716</b>

Las notas adjuntas número 1 a la 67 forman parte integral de estos estados financieros.

## MUTUAL DE SEGURIDAD C.CH.C.

Estados de Cambios en el Patrimonio Neto  
por el periodo de seis meses terminado al 30 de septiembre de 2015 y al año terminado al 31 de diciembre de 2014

CONCEPTO	Variación de reservas				Cuentas de valoración		Fondos acumulados						
	Fondo de reserva de eventualidades	Fondo de contingencia	Fondo de reserva de pensiones adicional	Otras reservas	Ajuste de inversiones a valor razonable	Ajuste acumulado por diferencias de conversión	Excedente (déficit) de ejercicios anteriores	Excedente (déficit) del ejercicio	Resultados en valuación de propiedades	Resultado en cobertura de flujos de caja	Otros resultados integrales	Participaciones no controladoras	Total
	M\$	M\$	M\$	M\$	M\$	M\$	M\$	M\$	M\$	M\$	M\$	M\$	M\$
<b>Saldo inicial al 01/01/2014</b>	<b>4.804.265</b>	<b>22.376.930</b>	<b>3.795.090</b>	-	-	-	<b>204.378.516</b>	-	-	-	-	-	<b>235.354.801</b>
<b>Saldo inicial reexpresado</b>	-	-	-	-	-	-	-	-	-	-	-	-	-
Incremento (decremento) resultantes de combinaciones de negocios	-	-	-	-	-	-	-	-	-	-	-	-	-
Resultado de gastos e ingresos integrales	-	-	-	-	-	-	-	-	-	-	-	-	-
Dividendos	-	-	-	-	-	-	-	-	-	-	-	-	-
Ajuste anual del fondo de reserva de eventualidades	447.200	-	-	-	-	-	(447.200)	-	-	-	-	-	-
Ingreso por cotización extraordinario del 0,05%	-	-	-	-	-	-	-	-	-	-	-	-	-
Diferencia positiva del GPE menos GAP	-	5.120.691	-	-	-	-	(22.283.199)	-	-	-	-	-	(17.162.508)
0,25% del ingreso por cotización	-	-	-	-	-	-	(578.203)	-	-	-	-	-	(578.203)
Recursos del FC que exceden el límite del 100%	-	-	-	-	-	-	23.127.951	-	-	-	-	-	23.127.951
Gasto en pensiones y otros beneficios, con cargo al FC	-	-	-	-	-	-	-	-	-	-	-	-	-
Otros cargos (abonos) al FC	-	-	-	-	-	-	-	-	-	-	-	-	-
Aportes al fondo de reserva de pensiones adicional	-	-	4.348.014	-	-	-	(4.348.014)	-	-	-	-	-	-
Otras variaciones patrimoniales (especificar cada uno de los conceptos)	-	-	-	-	-	-	-	-	-	-	-	-	-
Variaciones Patrimoniales (VPP)	-	-	-	-	-	-	(908.114)	-	-	-	-	-	(908.114)
Recuperación de deuda castigada	-	-	-	-	-	-	800	-	-	-	-	-	800
Indemnización años de servicio (IAS)	-	-	-	-	-	-	(360.568)	-	-	-	-	-	(360.568)
Aplicación fondo contingencia	-	-	-	-	-	-	(10.432.283)	-	-	-	-	-	(10.432.283)
Excedente ( Déficit) del Ejercicio	-	-	-	-	-	-	-	12.483.617	-	-	-	-	12.483.617
<b>Saldo final al 31/12/2014</b>	<b>5.251.465</b>	<b>27.497.621</b>	<b>8.143.104</b>	-	-	-	<b>188.149.686</b>	<b>12.483.617</b>	-	-	-	-	<b>241.525.493</b>

(\*) Por Circular N° 3077 de fecha 19 de enero de 2015, de SUSESO, se reclasificó las inversiones de las empresas Red Salud S.A. e ILC Internacional S.A.

Glosario:

FC : Corresponde al Fondo de Contingencia definido en artículo 21, letra A, de la Ley N° 19.578.

GAP : Corresponde al Gasto Ajustado de Pensiones, definido en el artículo 22, letra B, N° 1, de la Ley N° 19.578.

GEP : Corresponde al Gasto de Pensiones Equivalente, definido en el artículo 22, letra B, N° 3, de la Ley N° 19.578.

VAOIEP : Corresponde al Valor Actual de las Obligaciones por Incrementos Extraordinarios otorgados a las pensiones y beneficios pecuniarios extraordinarios concedidos a los pensionados citado en artículo 21, letra A, de la Ley N° 19.578.

Las notas adjuntas número 1 a la 67 forman parte integral de estos estados financieros.



## MUTUAL DE SEGURIDAD C.CH.C.

Estados de Flujos de Efectivo Directo  
por los periodos de seis meses terminado al 30 de septiembre de 2015 y 2014

CODIGO		Nota	30.09.2015 M\$	30.09.2014 M\$
91110	Recaudación por cotización básica		101.901.582	93.208.325
91120	Recaudación por cotización adicional		78.675.953	73.865.404
91130	Recaudación por cotización extraordinaria		5.454.163	5.107.281
91140	Recaudación por intereses, reajustes y multas por cotizaciones		1.935.250	1.821.912
91150	Rentas de inversiones financieras		4.535.234	3.623.641
91160	Recaudación por ventas de servicios a terceros		34.548.414	32.353.798
91170	Otros ingresos percibidos	56	2.803.193	2.648.500
<b>91100</b>	<b>Total ingresos de actividades de la operación</b>		<b>229.853.789</b>	<b>212.628.861</b>
91510	Egresos por pago de subsidios		(26.896.014)	(24.669.077)
91520	Egresos por pago de indemnizaciones		(3.064.884)	(2.463.127)
91530	Egresos por pago de pensiones		(13.453.351)	(12.172.819)
91540	Egresos por prestaciones médicas		(68.700.132)	(77.873.233)
91550	Egresos por prestaciones preventivas de riesgos		(30.695.891)	(30.646.140)
91560	Egresos por funciones técnicas		(3.128.396)	(4.292.204)
91570	Egresos por prestaciones médicas a terceros		(27.937.460)	(26.600.673)
91580	Egresos por administración		(13.500.664)	(13.002.547)
91590	Gastos financieros		672.864	(256.007)
91600	Otros egresos efectuados	56	(738.026)	(2.568.206)
91610	Impuesto al valor agregado y otros similares pagados		(8.115.889)	(7.162.990)
<b>91500</b>	<b>Total egresos de actividades de la operación</b>		<b>(195.557.843)</b>	<b>(201.707.023)</b>
<b>91000</b>	<b>Flujo neto positivo (negativo) originado por actividades de la operación</b>		<b>34.295.946</b>	<b>10.921.838</b>
92110	Obtención de préstamos		-	-
92120	Otras fuentes de financiamiento	57	-	-
<b>92100</b>	<b>Total ingresos de actividades de financiamiento</b>		<b>-</b>	<b>-</b>
92510	Pago de préstamos (menos)		(1.536.903)	(2.417.834)
92520	Otros desembolsos por financiamiento (menos)	57	-	-
<b>92500</b>	<b>Total egresos de actividades de financiamiento</b>		<b>(1.536.903)</b>	<b>(2.417.834)</b>
<b>92000</b>	<b>Flujo neto positivo (negativo) originado por actividades de financiamiento</b>		<b>(1.536.903)</b>	<b>(2.417.834)</b>
93110	Ventas de propiedades, planta y equipo		1.171.796	1.604.810
93120	Venta de propiedades de inversión		-	-
93130	Ventas de participaciones en asociadas contabilizadas por el método de la participación		-	-
93140	Ventas de inversiones financieras que respaldan reservas		-	-
93150	Ventas de otros instrumentos financieros		-	-
93160	Otros ingresos percibidos	58	-	-
<b>93100</b>	<b>Total ingresos de actividades de inversión</b>		<b>1.171.796</b>	<b>1.604.810</b>
93510	Inversiones en propiedades planta y equipos		(5.133.338)	(10.381.431)
93520	Pago de intereses capitalizados		-	-
93530	Inversiones en participación en asociadas y en negocios conjuntos contabilizados por el método de la participación		(2.798.500)	-
93540	Inversiones en activos financieros que respaldan reservas		(27.698.714)	(32.022.202)
93550	Inversiones en otros activos financieros		4.304.487	19.033.331
93560	Otros desembolsos de inversión		-	-
<b>93500</b>	<b>Total egresos de actividades de inversión</b>		<b>(31.326.064)</b>	<b>(23.370.302)</b>
<b>93000</b>	<b>Flujo neto positivo (negativo) originado por actividades de inversión</b>		<b>(30.154.269)</b>	<b>(21.765.492)</b>
<b>94000</b>	<b>Flujo neto total positivo (negativo) del ejercicio</b>		<b>2.604.774</b>	<b>(13.261.488)</b>
94500	Efecto de las variaciones de los tipos de cambio		137.288	49.335
<b>95000</b>	<b>Variación neta del efectivo y efectivo equivalente</b>		<b>2.742.062</b>	<b>(13.212.153)</b>
<b>95500</b>	<b>Saldo inicial del efectivo y efectivo equivalente</b>		<b>7.034.776</b>	<b>24.199.443</b>
<b>96000</b>	<b>Saldo final del efectivo y efectivo equivalente</b>		<b>9.776.838</b>	<b>10.987.290</b>

Las notas adjuntas número 1 a la 67 forman parte integral de estos estados financieros.

## MUTUAL DE SEGURIDAD C.CH.C.

### Índice de Contenido

- Nota 1 Información general
- Nota 2 Bases de presentación de los estados financieros y políticas contables aplicadas
- Nota 3 Futuros cambios contables
- Nota 4 Gestión de riesgos
- Nota 5 Estimaciones y criterios contables
- Nota 6 Efectivo y efectivo equivalente
- Nota 7 Activos financieros a costo amortizado
- Nota 8 Activos financieros a valor razonable
- Nota 9 Otros activos financieros
- Nota 10 Instrumentos financieros por categoría
- Nota 11 Deudores previsionales, neto
- Nota 12 Aportes legales por cobrar, neto
- Nota 13 Deudores por venta servicios a terceros, neto
- Nota 14 Cuentas por cobrar a entidades relacionadas
- Nota 15 Otras cuentas por cobrar, neto
- Nota 16 Inventarios
- Nota 17 Activos y pasivos de cobertura
- Nota 18 Activos entregados en garantía sujetos a venta o a una nueva garantía
- Nota 19 Gastos pagados por anticipado
- Nota 20 Activos por impuestos corrientes
- Nota 21 Otros activos corrientes y no corrientes
- Nota 22 Activos no corrientes y grupos en desapropiación mantenidos para la venta
- Nota 23 Inversiones en asociadas contabilizadas por el método de la participación
- Nota 24 Otras inversiones contabilizadas por el método de la participación
- Nota 25 Activos intangibles, neto

## MUTUAL DE SEGURIDAD C.CH.C.

### Índice de Contenido

- Nota 26 Propiedades, planta y equipo, neto
- Nota 27 Propiedades de inversión
- Nota 28 Pasivos financieros
- Nota 29 Prestaciones por pagar
- Nota 30 Acreedores comerciales y otras cuentas por pagar
- Nota 31 Cuentas por pagar a entidades relacionadas
- Nota 32 Reservas por contratos de seguros
- Nota 33 Provisiones, retenciones, obligaciones previsionales e impuestos
- Nota 34 Impuesto corriente e impuestos diferidos
- Nota 35 Obligaciones por beneficios post - empleo
- Nota 36 Otros pasivos
- Nota 37 Ingresos diferidos
- Nota 38 Pasivos devengados
- Nota 39 Pasivos incluidos en grupos de activos clasificados como mantenidos para la venta
- Nota 40 Fondo de contingencia
- Nota 41 Otras reservas
- Nota 42 Intereses, reajustes y multas por cotizaciones
- Nota 43 Rentas de Inversiones
- Nota 44 Ventas de servicios médicos a terceros y costo de prestaciones médicas a terceros

## MUTUAL DE SEGURIDAD C.CH.C.

### Índice de Contenido

- Nota 45 Subsidios
- Nota 46 Indemnizaciones
- Nota 47 Pensiones
- Nota 48 Prestaciones médicas
- Nota 49 Prestaciones preventivas de riesgos
- Nota 50 Funciones técnicas
- Nota 51 Gastos de administración
- Nota 52 Estipendios del Directorio
- Nota 53 Pérdidas por deterioros (Reversiones)
- Nota 54 Otros ingresos y otros egresos
- Nota 55 Diferencia de cambio y unidades de reajustes
- Nota 56 Otros ingresos percibidos – Otros egresos efectuados
- Nota 57 Otras fuentes de financiamiento - Otros desembolsos por financiamiento
- Nota 58 Otros ingresos de inversión - Otros desembolsos de inversión
- Nota 59 Contingencias
- Nota 60 Compromisos
- Nota 61 Combinaciones de negocios
- Nota 62 Transacciones con partes relacionadas
- Nota 63 Negocios conjuntos
- Nota 64 Sanciones
- Nota 65 Hechos posteriores
- Nota 66 Hechos relevantes
- Nota 67 Análisis razonado de los estados financieros

## MUTUAL DE SEGURIDAD C.CH.C.

Notas a los Estados Financieros  
al 30 de septiembre 2015 y al 31 de diciembre de 2014

### (1) Información general

#### (a) Constitución y objetivo de la Institución

Mutual de Seguridad de la Cámara Chilena de la Construcción, en adelante “Mutual”, obtuvo su personería jurídica mediante el Decreto Supremo N°3026, de 18 de octubre de 1963, del Ministerio de Justicia, mismo Decreto que aprobó sus Estatutos.

La Mutual es una corporación de derecho privado regida por las normas contenidas en el Título XXXIII del Código Civil y tiene por objeto administrar, sin fines de lucro, el Seguro Social Obligatorio contra Riesgos de Accidentes del Trabajo y Enfermedades Profesionales y de otros aspectos relacionados con la salud de los trabajadores que presten servicios a las entidades empleadoras adherentes, y el mismo seguro respecto de otras personas que, en virtud de autorización legal, puedan cubrir sus riesgos profesionales en la Mutual, de acuerdo con las disposiciones de la Ley N°16.744 y su reglamentación complementaria.

Las actividades de la Mutual son fiscalizadas por la Superintendencia de Seguridad Social, según lo establece el Artículo 20 del Decreto Supremo N°285, de 26 de febrero de 1969, del Ministerio del Trabajo y Previsión Social.

Su sede corporativa se encuentra ubicada en Avenida Libertador Bernardo O’Higgins N°4850, pisos 12 al 20, Estación Central.

#### (b) Gobierno corporativo

Mutual de Seguridad de la Cámara Chilena de la Construcción ha asumido el desafío de adherir a prácticas de Gobierno Corporativo para alcanzar una mejor gestión, orientado a un refinamiento en la estrategia corporativa, foco en la creación de valor a largo plazo, en general contribuir a un mejor desempeño, con menor costo de capital y en definitiva una mayor valoración de la organización, lograr agilidad en la gestión y una mayor valoración de la Mutual, agregando así un elemento adicional a nuestras acciones orientadas a alcanzar nuestros propósitos corporativos, cumplir con nuestra Misión y con el compromiso y la responsabilidad.

Para materializar este desafío, el Directorio de Mutual cuenta con los siguientes Comités que le apoyan en llevar adelante un adecuado Gobierno Corporativo:

- Comité de Estrategia: Tiene por propósito orientar al Directorio y supervisar a la Administración Superior respecto a la Planificación Estratégica, el avance de su implementación y el desarrollo y revisión de las políticas de Gobierno Corporativo.
- Comité de Auditoría y Riesgos: Creado con el cometido de asistir al Directorio en sus funciones de vigilancia y control sobre la información financiera, independencia del auditor externo y lo adecuado del control interno y de la gestión de riesgos empresariales, poniendo énfasis tanto en aspectos de cumplimiento legal y normativo, como éticos.

## MUTUAL DE SEGURIDAD C.CH.C.

Notas a los Estados Financieros  
al 30 de septiembre 2015 y al 31 de diciembre de 2014

### (1) Información general, continuación

#### (b) Gobierno corporativo, continuación

- Comité de Capital Humano: Tiene por propósito orientar y supervisar a la Administración Superior, en el adecuado manejo de los aspectos de gestión de personas en la Mutual, para asegurar la correcta aplicación de las políticas generales establecidas.
- Comité de Cultura de Seguridad: Tiene como objetivo orientar al Directorio y supervisar a la Administración Superior, respecto a los esfuerzos que se realizan por desarrollar Cultura de Seguridad en Chile.

#### (c) Administración

La administración y dirección de Mutual está a cargo de un Directorio Paritario compuesto de seis miembros titulares; tres en representación de los adherentes y tres en representación de los trabajadores afiliados. Este Directorio es proclamado en Junta General Ordinaria de Adherentes.

### (2) Bases de presentación de los estados financieros y políticas contables aplicadas

#### 2.1 Bases de preparación

Los presentes estados financieros de Mutual de Seguridad de la Cámara Chilena de la Construcción terminados al 30 de septiembre de 2015 y 2014 y al 31 de diciembre de 2014, han sido preparados de acuerdo con Normas Internacionales de contabilidad y de Información Financiera (IAS e IFRS) y con las normas e instrucciones impartidas por la Superintendencia de Seguridad Social, las que primarán sobre las IFRS en caso de existir discrepancias.

Las notas a los estados financieros contienen información adicional a la presentada en los estados de situación financiera, resultados integrales, cambios en el patrimonio neto y flujos de efectivo.

Los estados financieros han sido preparados para reflejar la situación financiera individual de la Mutual de Seguridad de la Cámara Chilena de la Construcción, a base de los criterios definidos en las Circular N°2695 de la Superintendencia de Seguridad Social, antes de proceder a la consolidación línea a línea, de los estados financieros de las filiales detalladas en Nota 23 a los estados financieros. En consecuencia, para su adecuada interpretación, estos estados financieros deben ser leídos y analizados en conjunto con los estados financieros consolidados de la Mutual de Seguridad de la Cámara Chilena de la Construcción y filiales.

## MUTUAL DE SEGURIDAD C.CH.C.

Notas a los Estados Financieros  
al 30 de septiembre 2015 y al 31 de diciembre de 2014

### (2) Bases de presentación de los estados financieros y políticas contables aplicadas, continuación

#### 2.1 Bases de preparación, continuación

El Directorio de Mutual ha tomado conocimiento de la información contenida en estos estados financieros, y se declara responsable de la veracidad de la información incorporada en los mismos, y de la aplicación de los principios y criterios incluidos en las IFRS. Los presentes estados financieros fueron aprobados por el Directorio en sesión celebrada con fecha 29 de abril de 2015.

Los presentes estados financieros cubren los siguientes períodos:

- Estados de situación financiera al 30 de septiembre de 2015 y 31 de diciembre de 2014.
- Estados de resultados integrales por los años terminados al 30 de septiembre de 2015 y 2014.
- Estados de cambios en el patrimonio neto por los años terminados al 30 de septiembre de 2015 y 31 de diciembre de 2014.
- Estados de flujos de efectivo directo por los años terminados al 30 de septiembre de 2015 y 2014.

La preparación de los estados financieros conforme a las IFRS requiere el uso de ciertas estimaciones contables críticas. También exige a la Administración que ejerza su juicio en el proceso de aplicación de las políticas contables de la Mutual. En Nota 5 se revelan las áreas que implican un mayor grado de juicio o complejidad o las áreas donde las hipótesis y estimaciones son significativas para los estados financieros.

#### (a) Normas adaptadas con anticipación por el grupo

El grupo no ha adaptado nuevas normas vigentes con anticipación.

## MUTUAL DE SEGURIDAD C.CH.C.

Notas a los Estados Financieros  
al 30 de septiembre 2015 y al 31 de diciembre de 2014

### (2) Bases de presentación de los estados financieros y políticas contables aplicadas, continuación

#### 2.1 Bases de preparación, continuación

##### (b) Normas, modificaciones e interpretaciones a las normas existentes que no han entrado en vigencia, y que la Mutuality no ha adoptado con anticipación.

<b>Nuevas NIIF</b>	<b>Fecha de aplicación obligatoria</b>
NIIF 9, <i>Instrumentos Financieros</i>	Períodos anuales que comienzan en o después del 1 de enero de 2018. Se permite adopción anticipada.
NIIF 14 <i>Cuentas Regulatorias Diferidas</i>	Períodos anuales que comienzan en o después del 1 de enero de 2016. Se permite adopción anticipada.
NIIF 15 <i>Ingresos de Contratos con Clientes</i>	Períodos anuales que comienzan en o después del 1 de enero de 2017. Se permite adopción anticipada.
<b>Enmiendas a NIIFs</b>	
NIC 19, <i>Beneficios a los empleados</i> – contribuciones de empleados	Períodos anuales iniciados en o después del 1 de julio de 2014 (1 de enero de 2015). Se permite adopción anticipada.
NIIF 11, <i>Acuerdos Conjuntos</i> : Contabilización de Adquisiciones de Participaciones en Operaciones Conjuntas	Períodos anuales que comienzan en o después del 1 de enero de 2016. Se permite adopción anticipada.
<b>Enmiendas a NIIFs</b>	<b>Fecha de aplicación obligatoria</b>
NIC 16, <i>Propiedad, Planta y Equipo</i> , y NIC 38, <i>Activos Intangibles</i> : Clarificación de los métodos aceptables de Depreciación y Amortización.	Períodos anuales que comienzan en o después del 1 de enero de 2016. Se permite adopción anticipada.
NIIF 10, <i>Estados Financieros Consolidados</i> , y NIC 28, <i>Inversiones en Asociadas y Negocios Conjuntos</i> : Transferencia o contribución de activos entre un inversionista y su asociada o negocio conjunto.	Períodos anuales que comienzan en o después del 1 de enero de 2016. Se permite adopción anticipada.
NIC 41, <i>Agricultura</i> , y NIC 16, <i>Propiedad, Planta y Equipo</i> : Plantas que producen frutos.	Períodos anuales que comienzan en o después del 1 de enero de 2016. Se permite adopción anticipada.
NIC 27, <i>Estados Financieros Separados</i> , Método del Patrimonio en los Estados Financieros Separados.	Períodos anuales que comienzan en o después del 1 de enero de 2016. Se permite adopción anticipada.

Una serie de nuevas normas, modificaciones a normas e interpretaciones son aplicadas a los períodos anuales que comienzan después del 1 de enero de 2015, y no han sido aplicadas en la preparación de estos estados financieros. La Compañía no planea adoptar estas normas anticipadamente. La Administración de la Sociedad ha evaluado las normas antes señaladas y estima que estas no tendrán un impacto significativo en la confección de sus estados financieros.



## MUTUAL DE SEGURIDAD C.CH.C.

Notas a los Estados Financieros  
al 30 de septiembre 2015 y al 31 de diciembre de 2014

### (2) Bases de presentación de los estados financieros y políticas contables aplicadas, continuación

#### 2.1 Bases de preparación, continuación

##### (b) Normas, modificaciones e interpretaciones a las normas existentes que no han entrado en vigencia, y que la Mutualidad no ha adoptado con anticipación, continuación.

Nuevas normas e interpretaciones con aplicación efectiva a contar del 1 enero de 2014

Nuevas NIIF y en enmiendas	Fecha de aplicación obligatoria
NIC 36, <i>Deterioro de Valor de Activos</i> – Revelación de Valor Recuperable para Activos No Financieros	Períodos anuales iniciados en, o después del 1 de enero de 2014.
NIC 39, <i>Instrumentos Financieros – Reconocimiento y Medición</i> – Novación de Derivados y Continuación de Contabilidad de Cobertura	Períodos anuales iniciados en, o después del 1 de enero de 2014.
NIC 27, <i>Estados Financieros Separados</i> , NIIF 10, <i>Estados Financieros Consolidados</i> y NIIF 12, <i>Revelaciones de Participaciones en Otras Entidades</i> . Todas estas modificaciones aplicables a Entidades de Inversión, estableciendo una excepción de tratamiento contable y eliminando el requerimiento de consolidación.	Períodos anuales iniciados en o después del 1 de enero de 2014.
NIC 32, <i>Instrumentos Financieros – Presentación</i> : La Modificación se centró en cuatro principales áreas: el significado de "actualmente tiene un derecho legal de compensación", la aplicación y liquidación de la realización simultánea, la compensación de los montos de garantías y la unidad de cuenta para la aplicación de los requisitos de compensación.	Períodos anuales iniciados en o después del 1 de enero de 2014.
<b>Nuevas Interpretaciones</b>	
CINIIF 21, <i>Gravámenes</i>	Períodos anuales iniciados en o después del 1 de enero de 2014. Se permite adopción anticipada.

La aplicación de estas nuevas Normas Internacionales de Información Financiera no ha tenido impacto significativo en las políticas contables de la Sociedad y en los montos reportados en estos Estados Financieros, sin embargo, podrían afectar la contabilización de futuras transacciones o acuerdos.

#### 2.2 Bases de consolidación

Esta nota no es aplicable, ya que el presente informe corresponde a estados financieros individuales.

## MUTUAL DE SEGURIDAD C.CH.C.

Notas a los Estados Financieros  
al 30 de septiembre 2015 y al 31 de diciembre de 2014

### (2) Bases de presentación de los estados financieros y políticas contables aplicadas, continuación

#### 2.3 Transacciones en moneda extranjera

##### (a) Moneda de presentación y moneda funcional

Las partidas incluidas en los presentes estados financieros de la Mutual se valoran utilizando la moneda del entorno económico principal en que la entidad opera. Los estados financieros se presentan en pesos chilenos, que es la moneda funcional y de presentación de la Mutual. Toda la información presentada en pesos chilenos ha sido redondeada a la unidad de mil más cercana (M\$).

Las transacciones que se realizan en una moneda distinta a la moneda funcional se convierten a la tasa de cambio vigente a la fecha de la transacción. Los activos y pasivos monetarios expresados en monedas distintas a la funcional se convierten a las tasas de cambio de cierre. Las ganancias y pérdidas por la reconversión se incluyen en el estado de resultados integrales dentro del rubro diferencias de cambio.

Al 30 de septiembre de 2015 y 31 de diciembre de 2014, los tipos de cambio de las monedas son los siguientes:

	<b>2015</b>	<b>2014</b>
	<b>M\$</b>	<b>M\$</b>
Unidades de Fomento (UF)	25.346,89	24.627,10
Dólares estadounidenses (US\$)	698,72	606,75

Las “Unidades de Fomento” (UF) son unidades de reajuste las cuales son convertidas a pesos chilenos. La variación de la tasa de cambio es registrada en el estado de resultados integrales en el ítem resultado por unidades de reajuste.

## MUTUAL DE SEGURIDAD C.CH.C.

Notas a los Estados Financieros  
al 30 de septiembre 2015 y al 31 de diciembre de 2014

### (2) Bases de presentación de los estados financieros y políticas contables aplicadas, continuación

#### 2.3 Transacciones en moneda extranjera, continuación

##### (a) Transacciones y saldos en moneda extranjera

Las transacciones en moneda extranjera se convierten a la moneda funcional utilizando los tipos de cambio vigentes en las fechas de las transacciones. Las pérdidas y ganancias que resulten de la liquidación de estas transacciones y de la conversión a los tipos de cambio de cierre de los activos y pasivos monetarios denominados en moneda extranjera, se reconocen en el estado de resultados integrales, excepto si se difieren en el patrimonio neto.

##### (b) Entidades en el exterior

No existe.

#### 2.4 Propiedades, planta y equipo

La Mutual aplica el modelo de costo en la valorización de sus propiedades, plantas y equipos. Para ello, con posterioridad de su reconocimiento como activo, los componentes de propiedades, plantas y equipos se contabilizan por su costo menos la depreciación acumulada y el importe acumulado de las pérdidas por deterioro del valor. El costo histórico incluye gastos que son directamente atribuibles a la adquisición del bien.

El costo de un activo incluye su precio de adquisición, todos los costos directamente relacionados con la ubicación del activo en el lugar y en las condiciones necesarias para que pueda operar de la forma prevista por la Administración y la estimación inicial de los costos de desmantelamiento, retiro o remoción parcial o total del activo, al adquirir el elemento o como consecuencia de utilizar el activo durante un determinado período. Los costos posteriores se incluyen en el valor del activo inicial o se reconocen como un activo separado, sólo cuando es probable que los beneficios económicos futuros asociados con los elementos de propiedades, planta y equipos vayan a fluir a la Mutual y el costo del elemento pueda determinarse de forma fiable. El valor del componente sustituido se da de baja contablemente. El resto de reparaciones y mantenciones se cargan en el resultado del ejercicio en el que se incurre.

Mutual deprecia los activos de propiedades, planta y equipos, excepto terrenos, desde el momento que estos bienes se encuentran en condiciones de uso, distribuyendo linealmente el costo de los mismos entre los años de vida útil estimada.

## MUTUAL DE SEGURIDAD C.CH.C.

Notas a los Estados Financieros  
al 30 de septiembre 2015 y al 31 de diciembre de 2014

### (2) Bases de presentación de los estados financieros y políticas contables aplicadas, continuación

#### 2.4 Propiedades, planta y equipo, continuación

Los años de vida útil estimados, se resumen de la siguiente manera:

<b>Activos</b>	<b>Vida o tasa mínima</b>	<b>Vida o tasa máxima</b>
Construcción, obras de infraestructura e instalaciones	40	80
Instrumental y equipos médicos	3	8
Equipos, muebles y útiles	3	7
Vehículos y otros medios de transporte	6	6
Activos en leasing	3	4

De acuerdo con la NIC 8 “Políticas contables, cambios en las estimaciones contables y errores” se deberá revelar la naturaleza e impacto de un cambio en una estimación contable que tenga efecto en el ejercicio o en futuros ejercicios. Estos cambios podrían afectar a las vidas útiles, los valores residuales, métodos de depreciación y costos de desmantelamiento.

La vida útil estimada al 30 de septiembre de 2015 corresponde a lo establecido en Circular N°2903 de 8 de enero de 2013.

#### 2.5 Propiedades de inversión

Mutual de Seguridad no registra propiedades de inversión.

#### 2.6 Activos intangibles

##### Programas informáticos

Las licencias para programas informáticos adquiridas, se capitalizan sobre la base de los costos en que se ha incurrido para adquirirlas y prepararlas para usar el programa específico. Estos costos se amortizan linealmente durante sus vidas útiles estimadas de hasta 4 años.

Los gastos relacionados con el desarrollo o mantenimiento de programas informáticos se reconocen como gasto cuando se incurre en ellos. Los costos directamente relacionados con la producción de programas informáticos únicos e identificables controlados por la Mutual, y que es probable que vayan a generar beneficios económicos superiores a los costos durante más de un año, se reconocen como activos intangibles. Los costos directos incluyen los gastos del personal que desarrolla los programas informáticos.

Los costos de desarrollo de programas informáticos reconocidos como activos, se amortizan linealmente durante sus vidas útiles estimadas (no superan los 4 años).

## MUTUAL DE SEGURIDAD C.CH.C.

Notas a los Estados Financieros  
al 30 de septiembre 2015 y al 31 de diciembre de 2014

### (2) Bases de presentación de los estados financieros y políticas contables aplicadas, continuación

#### 2.7 Costos por intereses

Los costos por financiamiento incurridos directamente atribuibles a la construcción, adquisición o producción de cualquier activo apto, se capitalizan durante el período de tiempo que es necesario para completar y preparar el activo para el uso que se pretende. Otros costos por intereses se registran en resultados (gastos).

#### 2.8 Pérdidas por deterioro de valor de los activos no financieros

Un activo financiero es evaluado en cada fecha de presentación para determinar si existe evidencia objetiva de deterioro. Un activo financiero está deteriorado si existe evidencia objetiva que uno o más eventos han tenido un negativo efecto futuro del activo.

En el caso de los activos financieros valorizados al costo amortizado, la pérdida por deterioro corresponde a la diferencia entre el valor libro del activo y el valor presente de los flujos futuros de caja estimados, descontados a la tasa de interés efectiva original del activo financiero. Las inversiones financieras de la sociedad son realizadas en instituciones de la más alta calidad crediticia y mantenidas en el corto plazo y largo plazo, por lo que no presentan a la fecha un indicio de deterioro respecto de su valor libro.

Una pérdida por deterioro en relación con un activo financiero al valor razonable con efecto en resultado, se calcula por referencia a su valor razonable y la pérdida se refleja directamente en el estado de resultados integrales en el ítem de “costos financieros”.

La Mutual evalúa anualmente la existencia de indicadores de deterioro sobre activos no financieros. Si existen indicadores, la Mutual estima el monto recuperable del activo deteriorado. De no ser posible estimar el monto recuperable del activo deteriorado a nivel individual, Mutual estima el monto recuperable de la unidad generadora de efectivo al cual el activo pertenece.

## MUTUAL DE SEGURIDAD C.CH.C.

Notas a los Estados Financieros  
al 30 de septiembre 2015 y al 31 de diciembre de 2014

### (2) Bases de presentación de los estados financieros y políticas contables aplicadas, continuación

#### 2.8 Pérdidas por deterioro de valor de los activos no financieros, continuación

El monto recuperable es definido como el mayor entre el valor justo, menos los costos de venta y el valor en uso. El valor en uso es determinado mediante la estimación de los flujos de efectivo futuros, asociados al activo o unidad generadora de efectivo, descontados a su valor presente, utilizando tasas de interés, antes de impuestos, que reflejan el valor del dinero en el tiempo y los riesgos específicos del activo. En el caso que el monto del valor libro del activo exceda a su monto recuperable, la Mutual registra una pérdida por deterioro en los resultados del período.

La Mutual evalúa si los indicadores de deterioro sobre activos no corrientes que derivaron en pérdidas registradas en ejercicios pasados han desaparecido o han disminuido. Si existe esta situación, el monto recuperable del activo específico es recalculado y su valor libro incrementado si es necesario. El incremento es reconocido en el estado de resultados integrales como un reverso de pérdidas por deterioro. El incremento del valor del activo previamente deteriorado es reconocido sólo si éste proviene de cambios en los supuestos que fueron utilizados para calcular el monto recuperable. El monto de incremento del activo producto del reverso de la pérdida por deterioro es limitado hasta el monto que hubiera sido reconocido de no haber existido el deterioro.

#### 2.9 Activos financieros

##### (a) Activos financieros a valor razonable con cambios en resultados

Se valorizan a valor justo con cambios en resultados.

Los activos financieros a valor razonable con cambios en resultados son activos financieros mantenidos para negociar. Un activo financiero se clasifica en esta categoría si se adquiere principalmente con el propósito de venderse en el corto plazo. Los derivados también se clasifican como adquiridos para su negociación a menos que sean designados como coberturas. Los activos de esta categoría se clasifican como activos corrientes.

##### (b) Activos financieros a costo amortizado

Los activos financieros a costo amortizado son activos financieros no derivados con pagos fijos o determinables que no cotizan en un mercado activo poseen características de préstamos y son administrados sobre la base de rendimientos contractuales. Se incluyen en activos corrientes, excepto aquellos cuyos vencimientos sean superiores a 12 meses desde la fecha del balance en que se clasifican como activos corrientes.

## MUTUAL DE SEGURIDAD C.CH.C.

Notas a los Estados Financieros  
al 30 de septiembre 2015 y al 31 de diciembre de 2014

### (2) Bases de presentación de los estados financieros y políticas contables aplicadas, continuación

#### 2.10 Instrumentos financieros derivados y actividades de cobertura

La Mutual usa instrumentos derivados para cubrir riesgos asociados con fluctuaciones en las tasas de interés. Los derivados se reconocen inicialmente a su valor razonable en la fecha en que se ha efectuado el contrato de derivados y posteriormente se vuelven a valorar a su valor razonable. El método para reconocer la pérdida o ganancia resultante del cambio en el valor razonable depende de si el derivado se ha designado como un instrumento de cobertura y, si es así, de la naturaleza de la partida que está cubriendo. La Mutual designa sus derivados como coberturas del valor razonable.

Los cambios en el valor razonable de derivados que se designan y califican como coberturas del valor razonable se registran en el estado de resultados, junto con cualquier cambio en el valor razonable del activo o pasivo cubierto que sea atribuible al riesgo cubierto.

La Mutual documenta al inicio de la transacción la relación existente entre los instrumentos de cobertura y las partidas cubiertas, así como sus objetivos para la gestión del riesgo y la estrategia para llevar a cabo diversas operaciones de cobertura. La Mutual también documenta su evaluación, tanto al inicio como sobre una base continua, de si los derivados que se utilizan en las transacciones de cobertura son altamente efectivos para compensar los cambios en el valor razonable de las partidas cubiertas.

#### 2.11 Existencias

Corresponde a suministros para el consumo propio y se incluyen todos los costos derivados de su adquisición y otros costos en los que se ha incurrido para darles su condición y ubicación actuales. Los inventarios son valorizados al menor valor entre su costo y su valor neto realizable.

El valor neto realizable es el precio de venta estimado en el curso normal de los negocios, menos los costos estimados para terminar su producción y los necesarios para llevar a cabo la venta. Cuando las condiciones del mercado generan que el costo supera el valor neto de realización, se registra una estimación de deterioro por el diferencial del valor con cargo a resultados. En dicha estimación de deterioro se consideran también montos relativos a obsolescencia derivados de baja rotación, obsolescencia técnica y productos retirados del mercado.

El costo de los inventarios y los productos vendidos se determina usando el método Precio Medio Ponderado.

## MUTUAL DE SEGURIDAD C.CH.C.

Notas a los Estados Financieros  
al 30 de septiembre 2015 y al 31 de diciembre de 2014

### (2) Bases de presentación de los estados financieros y políticas contables aplicadas, continuación

#### 2.12 Deudores comerciales y otras cuentas a cobrar

Las cuentas comerciales a cobrar se reconocen inicialmente por su valor razonable y posteriormente por su costo amortizado de acuerdo con el método de tasa de interés efectivo, menos la provisión por pérdidas por deterioro del valor. El deterioro de las cuentas comerciales están reguladas por la Superintendencia de Seguridad Social, mediante Circular N°2087 del 17 de noviembre del 2003. Los Deudores comerciales y otras cuentas por cobrar incluyen principalmente los siguientes conceptos:

Deudores previsionales:

Corresponde a las cotizaciones devengadas por la Mutual en el mes que se informa, en su calidad de organismo administrador del Seguro Social de la Ley N° 16.744, como asimismo las deudas cuya morosidad no exceda el período de tres meses, derivadas de cotizaciones declaradas y no pagadas y de las cotizaciones que se encuentren en cobranza producto de haberse emitido una resolución en tal sentido. Asimismo y tratándose de la cotización adicional, se incluye la diferencia no declarada que le corresponda enterar a las entidades empleadoras como consecuencia de un recargo fijado a su tasa de cotización adicional. El saldo de este rubro corresponde al valor neto de los deudores previsionales, es decir, descontado el monto de la estimación de deterioro.

Deudores por venta de servicios a terceros:

Se registran todos los documentos y cuentas por cobrar originados por la venta de servicios no contemplados en la Ley N° 16.744 por parte de la Mutual. El saldo de este rubro corresponde al valor neto de los deudores por venta de servicios a terceros, es decir, descontado el monto de la estimación de deterioro.

#### 2.13 Efectivo y equivalentes al efectivo

El efectivo y equivalentes al efectivo incluyen el efectivo en caja, los depósitos a plazo en entidades de crédito, otras inversiones a corto plazo de gran liquidez con un vencimiento original menor o igual a tres meses y los sobregiros bancarios. En el estado de situación financiera, los sobregiros bancarios se clasifican como obligaciones con bancos e instituciones financieras en el pasivo corriente.

Para la elaboración del estado de flujos de efectivo realizado por el método directo se toman en consideración los siguientes conceptos:

- Flujos de efectivo: las entradas y salidas de efectivo y de efectivo equivalentes, entendiendo por éstas las inversiones a corto plazo de gran liquidez y con bajo riesgo de cambios en su valor, tales como: efectivo en caja, saldos en bancos y otras inversiones a corto plazo de alta liquidez.



## **MUTUAL DE SEGURIDAD C.CH.C.**

Notas a los Estados Financieros  
al 30 de septiembre 2015 y al 31 de diciembre de 2014

### **(2) Bases de presentación de los estados financieros y políticas contables aplicadas, continuación**

#### **2.13 Efectivo y equivalentes al efectivo, continuación**

- Actividades operacionales: corresponden a las actividades normales que constituyen la principal fuente de ingresos ordinarios realizados por la Mutual, así como otras actividades que no pueden ser calificadas como de inversión o de financiamiento.
- Actividades de inversión: corresponden a la adquisición, enajenación o disposición por otros medios, de activos a largo plazo y otras inversiones no incluidas en el efectivo y equivalente de efectivo.
- Actividades de financiamiento: Las actividades que producen cambios en el tamaño y composición del patrimonio neto y de los pasivos que no formen parte de las actividades operacionales ni de inversión.

#### **2.14 Acreedores comerciales**

Los acreedores comerciales se registran inicialmente por el valor razonable de la contraprestación recibida, deducidos los costos directamente atribuibles a la transacción. En períodos posteriores, estos acreedores comerciales se valorizan al costo amortizado utilizando el método de tasa de interés efectivo. Cuando el valor razonable de una cuenta por pagar no difiere en forma significativa del valor nominal, se reconocerá al valor nominal.

## MUTUAL DE SEGURIDAD C.CH.C.

Notas a los Estados Financieros  
al 30 de septiembre 2015 y al 31 de diciembre de 2014

### (2) Bases de presentación de los estados financieros y políticas contables aplicadas, continuación

#### 2.15 Préstamos que devengan intereses y que no generan intereses

Cuando la Mutual requiera financiamiento de terceros estas obligaciones serán reconocidas inicialmente a su valor razonable, descontados los desembolsos necesarios para concretar la transacción. Con posterioridad, estos importes se reconocerán a su costo amortizado de acuerdo al método de la tasa de interés efectiva.

#### 2.16 Impuesto a las utilidades e impuestos diferidos

La Mutual de Seguridad de la Cámara Chilena de la Construcción es una entidad sin fines de lucro, que no está afecta a impuesto a la renta, por los ingresos relacionados con la Ley N°16.744. No obstante, sí se encuentra afecta a impuesto, por aquellos ingresos por servicios complementarios, presentando pérdida tributaria en los últimos períodos.

Las diferencias entre el valor contable de los activos y pasivos y su base tributaria generan los saldos de impuestos diferidos de activo o de pasivo, que se calculan utilizando las tasas impositivas que se espera estén en vigor cuando los activos y pasivos se realicen. El impuesto a las ganancias se determina sobre base devengada, de conformidad a las disposiciones tributarias vigentes.

Al cierre de cada ejercicio, cuando la Administración evalúa que es probable que no se obtenga en el futuro utilidades tributarias imponibles, que permitan la realización de las diferencias temporarias activas, por lo que no se reconocerán activos por impuestos diferidos.

El impuesto corriente se registra en resultados en el estado de situación financiera.

El 29 septiembre de 2014, fue promulgada la Ley 20.780, la cual entre otros aspectos, define el régimen tributario por defecto que le aplica a la Compañía, la tasa de impuesto de primera categoría que por defecto se aplicarán en forma gradual a las empresas entre 2014 y 2018 y permite que las sociedades puedan además optar por uno de los dos regímenes tributarios establecidos como Atribuido o Parcialmente Integrado, quedando afectos a diferentes tasas de impuestos a partir del año 2017.

El régimen Atribuido aplica a los empresarios individuales, empresas individuales de responsabilidad limitada, comunidades y sociedades de personas cuando éstas últimas estén formadas exclusivamente por personas naturales domiciliadas y residentes en Chile; y el régimen Parcialmente Integrado, aplica al resto de los contribuyentes, tales como sociedades anónimas abiertas y cerradas, sociedades por acciones o sociedades de personas cuyos socios no sean exclusivamente personas naturales domiciliadas o residentes en Chile, a menos que manifiesten su voluntad de tributar en el régimen de renta atribuida, decisión que debe aprobarse en Sesión de Directorio. La opción de régimen tributario escogido debe informarse a SII el último trimestre de 2016 o al momento de iniciar sus actividades y mantenerse obligatoriamente por 5 años.

## MUTUAL DE SEGURIDAD C.CH.C.

Notas a los Estados Financieros  
al 30 de septiembre 2015 y al 31 de diciembre de 2014

### (2) Bases de presentación de los estados financieros y políticas contables aplicadas, continuación

#### 2.16 Impuesto a las utilidades e impuestos diferidos, continuación

Asimismo, la Compañía podrá optar al cambio de régimen, distinto del régimen por defecto dentro de los tres últimos meses del año comercial anterior (2016), mediante la aprobación del Directorio. La Compañía deberá mantenerse en el régimen de tributación que le corresponda, durante a lo menos cinco años comerciales consecutivos. Transcurrido dicho período, podrá cambiarse de régimen, debiendo mantener el nuevo régimen a los menos durante cinco años consecutivos.

Las tasas a aplicar son las siguientes:

Año	Renta atribuida	Parcialmente integrado
2014	21,0%	21,0%
2015	22,5%	22,5%
2016	24,0%	24,0%
2017	25,0%	25,5%
2018	27,0%	27,0%

Sin embargo, es importante señalar que la Mutual es una corporación de derecho privado regida por las normas contenidas en el Título XXXIII del Código Civil, cuyo objeto consiste en administrar, sin fines de lucro, el Seguro Social Obligatorio contra Riesgos de Accidentes del Trabajo y Enfermedades Profesionales y de otros aspectos relacionados con la salud de los trabajadores que presten servicios a las entidades empleadoras adherentes, así como también, el mismo seguro respecto de otras personas que, en virtud de autorización legal, puedan cubrir sus riesgos profesionales en la Mutual, de acuerdo con las disposiciones de la Ley N°16.744 y su reglamentación complementaria.

Dado lo anterior la Sociedad no paga impuesto de primera categoría y tampoco calcula impuestos diferidos, porque no es su naturaleza generar riquezas.

#### 2.17 Beneficios a los empleados

##### (a) Beneficios a los empleados

La Mutual registra los beneficios de corto plazo a empleados, tales como sueldo, vacaciones, bonos y otros, sobre base devengada y contempla aquellos beneficios emanados como obligación de los convenios colectivos de trabajo como práctica habitual de la Mutual. La obligación por estos beneficios se presenta en el rubro "Cuentas comerciales y otras cuentas corrientes por pagar".

## MUTUAL DE SEGURIDAD C.CH.C.

Notas a los Estados Financieros  
al 30 de septiembre 2015 y al 31 de diciembre de 2014

### (2) Bases de presentación de los estados financieros y políticas contables aplicadas, continuación

#### 2.17 Beneficios a los empleados, continuación

##### (b) Indemnizaciones por años de servicio (PIAS)

Mutual registra un pasivo por el pago a todo evento de indemnizaciones por años de servicio, correspondiente a planes de beneficios definidos, derivados de acuerdos colectivos e individuales suscritos con los trabajadores. Esta obligación se determina mediante el valor actuarial del costo devengado del beneficio, método que considera diversos factores en el cálculo, tales como estimaciones de permanencia futura, tasas de mortalidad, incrementos salariales futuros y tasas de descuentos. Este valor así determinado se presenta a valor actual utilizando el método de beneficios devengados por años de servicio. La tasa de descuento utilizada ha sido de un 1,55% y 1,52% al 30 de septiembre de 2015 y 31 de diciembre de 2014.

La obligación por estos beneficios se presenta en el rubro obligación por beneficio post empleo y otros beneficios corrientes y no corrientes.

#### 2.18 Provisiones

Las provisiones son reconocidas cuando:

- La Sociedad tiene una obligación presente como resultado de un evento pasado,
- Es probable que se requiera una salida de recursos incluyendo beneficios económicos para liquidar la obligación,
- Se puede hacer una estimación confiable del monto de la obligación.

En la eventualidad que la provisión o una parte de ella sea reembolsada, el reembolso es reconocido como un activo separado solamente si se tiene certeza del ingreso.

En el estado de resultados el gasto por cualquier provisión es presentado en forma neta de cualquier reembolso.

#### 2.19 Reconocimiento de ingresos

Los ingresos ordinarios incluyen el valor razonable de las contraprestaciones recibidas o a recibir por los servicios en el curso ordinario de las actividades de la Mutual. Los ingresos ordinarios se presentan netos del impuesto al valor agregado, devoluciones, rebajas y descuentos.

La Mutual reconoce los ingresos cuando el importe de los mismos se puede valorar con fiabilidad, es probable que los beneficios económicos futuros vayan a fluir a la entidad y se cumplen las condiciones específicas para cada una de las tipos de ingresos, tal y como se describe a continuación.

## MUTUAL DE SEGURIDAD C.CH.C.

Notas a los Estados Financieros  
al 30 de septiembre 2015 y al 31 de diciembre de 2014

### (2) Bases de presentación de los estados financieros y políticas contables aplicadas, continuación

#### 2.19 Reconocimiento de ingresos, continuación

##### (a) Ingresos por cotización básica, adicional y extraordinaria

Los ingresos por cotizaciones, que corresponden a la cotización del 0,95% del afiliado, se registran en forma mensual sobre base devengada.

##### (b) Ingresos por intereses, reajustes y multas por cotizaciones

Los ingresos por intereses, reajustes y multas por cotizaciones son reconocidos a medida que los intereses son devengados en función del principal que está pendiente de pago y la tasa de interés aplicable.

##### (c) Rentas de inversiones financieras que respaldan reservas

Los ingresos por rentas de inversiones financieras que respaldan reservas son reconocidos a medida que los intereses son devengados en función del principal que está pendiente de pago.

##### (d) Ventas de servicios médicos a terceros

Los ingresos por ventas de servicios médicos a terceros, se reconocen al momento de efectuar el servicio o prestación respectiva, sobre la base devengada.

##### (e) Otros ingresos ordinarios

Los otros ingresos ordinarios, se reconocen al momento de efectuar el servicio o transferencias del bien vendido, sobre base devengada.

#### 2.20 Arrendamientos

Cuando en los arriendos de propiedad, planta y equipo se tiene una porción significativa de todos los riesgos y beneficios derivados de la propiedad, se clasifican como arrendamientos financieros. A partir del reconocimiento inicial, el activo arrendado se valoriza al menor entre el valor razonable y el valor presente de los pagos mínimos del arrendamiento después del reconocimiento inicial y el activo es contabilizado de acuerdo a la política contable aplicable a éste. El activo adquirido en régimen de arrendamiento financiero se registra en propiedad, planta y equipo y se deprecia durante su vida útil.

## MUTUAL DE SEGURIDAD C.CH.C.

Notas a los Estados Financieros  
al 30 de septiembre 2015 y al 31 de diciembre de 2014

### (2) Bases de presentación de los estados financieros y políticas contables aplicadas, continuación

#### 2.20 Arrendamientos, continuación

##### (a) Cuando la Mutual es el arrendatario - arrendamiento financiero, continuación

Las obligaciones por arrendamiento, netas de intereses diferidos, se incluirán en otras cuentas por pagar corrientes y no corrientes dependiendo de su vencimiento. Los intereses se cargarán en el estado de resultados durante el período de arrendamiento de forma que se obtenga una tasa periódica constante de interés sobre el saldo restante del pasivo para cada ejercicio.

##### (b) Cuando la Mutual es el arrendatario - arrendamiento operativo

Aquellos arriendos en los cuales una porción significativa de los riesgos y beneficios del propietario son retenidos por el arrendador serán clasificados como arrendamiento operacional. Los pagos efectuados en forma mensual de acuerdo a lo establecido en cada contrato se reconocen en el estado de resultados.

##### (c) Cuando la Mutual es el arrendador

La Mutual no actúa como arrendador.

#### 2.21 Contratos de construcción

La Mutual no registra contratos de construcción.

#### 2.22 Activos no corrientes (o grupo de enajenación) mantenidos para la venta

Son clasificados como disponibles para la venta y operaciones discontinuadas los activos no corrientes cuyo valor libro se recupera a través de una operación de venta y no a través de su uso continuo. Esta condición se considera cumplida únicamente cuando la venta es altamente probable y el activo está disponible para la venta inmediata en su estado actual. La venta previsiblemente se completará en el plazo de un año desde la fecha de clasificación.

Estos activos son valorizados por el menor valor entre su valor libro y el valor razonable.

## MUTUAL DE SEGURIDAD C.CH.C.

Notas a los Estados Financieros  
al 30 de septiembre 2015 y al 31 de diciembre de 2014

### (2) Bases de presentación de los estados financieros y políticas contables aplicadas, continuación

#### 2.23 Medio ambiente

Mutual se responsabiliza constantemente por proteger al medio ambiente por ello cada unidad de gestión que genera residuos industriales y peligrosos debe tener asignado un ítem de gasto por almacenamiento temporal (permisos de lugares adecuados al efecto), transporte, eliminación y disposición final de residuos sólidos y peligrosos. También debe tener recursos por evaluación de la descarga de emisiones atmosféricas y de la descarga de residuos líquidos, por lo que la información del gasto asociado debe tenerla el responsable de la misma. Los costos asociados al punto anterior están definidos por el valor de las prestaciones de los proveedores correspondientes, la obligación de Mutual es verificar que cuenten con autorización expresa de la autoridad ambiental y/o sanitaria. Al respecto la obligación a nivel nacional es declarar las emisiones atmosféricas de generadores eléctricos, calderas y otras fuentes fijas.

#### 2.24 Reservas técnicas

Mutual de Seguridad reconoce en sus pasivos, tanto corriente como no corriente diversas reservas financieras cuyo origen legal se basa en la cobertura de siniestros bajo el amparo de la Ley N° 16.744 sobre accidentes del trabajo y enfermedades profesionales. Dichas reservas se calculan y registran en los Estados Financieros dada la probabilidad de que la Mutual de Seguridad deba desprenderse de recursos económicos para cumplir con tal obligación y es posible determinar de manera fiable su monto. Al 30 de septiembre de 2015 estas reservas son:

##### a) Reserva de Capitales Representativos:

La reserva de capitales representativos ha sido determinada de acuerdo a lo señalado en el Artículo N° 20 de la Ley N° 16744 de 1968 y cuerpos legales complementarios, para estos efectos hemos determinado los capitales representativos de las pensiones de acuerdo a lo siguiente:

- Pensiones concedidas antes del 1 de enero de 2012, con las tablas indicadas en el Artículo N°59 del Decreto Supremo N° 238 de marzo de 1925, complementadas y corregidas de acuerdo a lo señalado en los Decretos Supremos N° 285 y N° 97 de 1968 y 1983, respectivamente. No obstante lo anterior, a partir del ejercicio 2013, se ha efectuado la convergencia a los parámetros autorizados por la Circular N° 2.973 del 7 de enero de 2014, en base a un tercio anual de la diferencia, culminando el 31 de diciembre de 2015. La Mutual de Seguridad materializó los cambios antes mencionados en los estados financieros de cada ejercicio El efecto acumulado del impacto al 30 de septiembre de 2015 asciende a M\$20.917.776.
- Pensiones concedidas a partir del 1 de enero de 2012, con las modificaciones incluidas en la Circular N° 2.973 de la Superintendencia de Seguridad Social.

## MUTUAL DE SEGURIDAD C.CH.C.

Notas a los Estados Financieros  
al 30 de septiembre 2015 y al 31 de diciembre de 2014

### (2) Bases de presentación de los estados financieros y políticas contables aplicadas, continuación

#### 2.24 Reservas técnicas, continuación

Adicionalmente a lo anterior se constituyó una provisión, con cargo a Fondos Acumulados, correspondiente a parte del impacto potencial que tendrá la modificación al “DS 285 – Reservas stock de pensiones vigentes a viudas menores de 45 años y orfandades mayores de 18 años”. Esta provisión se efectúa en cinco cuotas anuales a partir del ejercicio 2012 y al 30 de septiembre de 2015 esta acumula M\$15.746.417.

Estas reservas se presentan en el pasivo corriente y no corriente. La porción corriente, representa la reserva constituida para el pago de los doce meses siguientes de aquellas pensiones vigentes al cierre de los estados financieros.

#### b) Reserva por prestaciones médicas por otorgar:

La Mutual de Seguridad reconoce un pasivo correspondiente a la mejor estimación de las prestaciones médicas a otorgar, por siniestros ocurridos y denunciados. Esta estimación considera la experiencia siniestral y la exposición propia de la Mutual de Seguridad.

#### c) Reserva por subsidios por pagar:

Corresponde a las obligaciones por subsidios provenientes de siniestros denunciados y no provisionados a la fecha de cierre de los estados financieros, incluidas las cotizaciones previsionales, según corresponda.

#### d) Reserva por indemnizaciones por pagar:

Está constituida por las obligaciones por indemnizaciones provenientes de siniestros denunciados y no pagados a la fecha de cierre de los estados financieros.

#### e) Reserva de siniestros ocurridos y no reportados:

La Mutual de Seguridad reconoce un pasivo por aquellos siniestros ocurridos y no reportados y por ende no contemplados en las reservas anteriores. Esta reserva debe determinarse como la mejor estimación del costo “último de los siniestros” en base a una metodología actuarial.

#### f) Reserva adicional por insuficiencia de pasivos:

Bajo este ítem se presenta el pasivo que se determinará por aquellos siniestros ocurridos y denunciados pero reservados de manera insuficiente, provenientes de prestaciones médicas, indemnizaciones y subsidios. Esta reserva adicional debe determinarse como la mejor estimación del costo “último de los siniestros” en base a una metodología actuarial.



## MUTUAL DE SEGURIDAD C.CH.C.

Notas a los Estados Financieros  
al 30 de septiembre 2015 y al 31 de diciembre de 2014

### 2.25 Activos y pasivos financieros corrientes y no corrientes

Los activos financieros se clasifican dentro de las siguientes categorías de acuerdo con NIC 39:

- Activos financieros a valor justo a través de resultados: su característica es que se incurre en ellos principalmente con el objeto de venderlos en un futuro cercano, para fines de obtener rentabilidad y oportuna liquidez. Estos instrumentos son medidos a valor justo y las variaciones en su valor se registran en resultados en el momento que ocurren.
- Préstamos y cuentas por cobrar: se registran a su costo amortizado, que corresponde al valor de mercado inicial, menos las devoluciones de capital, más los intereses devengados no cobrados calculados por el método de tasa de interés efectiva, con efecto en resultados del ejercicio.
- Activos financieros mantenidos hasta su vencimiento: son aquellas que la compañía tiene intención y capacidad de conservar hasta su vencimiento, se valorizan a costo amortizado utilizando el método de tasa interés efectiva, con efecto en resultados del período.
- Activos financieros disponibles para la venta: son aquellos activos financieros que se designan específicamente en esta categoría, se valorizan a su valor justo y la variación del valor justo se presenta en una cuenta de reservas en patrimonio.

Los pasivos financieros se clasifican dentro de las siguientes categorías de acuerdo con NIC 39:

- Clasificación como deuda o patrimonio: son aquellos que se clasifican ya sea como pasivos financieros o como patrimonio, de acuerdo con la sustancia del acuerdo contractual.

## MUTUAL DE SEGURIDAD C.CH.C.

Notas a los Estados Financieros  
al 30 de septiembre 2015 y al 31 de diciembre de 2014

### (2) Bases de presentación de los estados financieros y políticas contables aplicadas, continuación

#### 2.25 Activos y pasivos financieros corrientes y no corrientes, continuación

- Instrumentos de patrimonio: es cualquier contrato que ponga de manifiesto una participación residual en los activos de la entidad una vez deducidos todos sus pasivos.
- Pasivos financieros: se clasifican ya sea como “pasivo financiero a valor justo a través de resultados” o como “otros pasivos financieros”.
- Pasivos financieros a valor justo a través de resultados: Los pasivos financieros son clasificados a valor justo a través de resultados cuando éstos, sean mantenidos para negociación o sean designados a valor justo a través de resultados.
- Otros pasivos financieros: Otros pasivos financieros, incluyendo los préstamos, se valorizan inicialmente por el monto de efectivo recibido, netos de los costos de transacción. Los otros pasivos financieros son posteriormente valorizados al costo amortizado utilizando el método de tasa de interés efectiva, reconociendo los gastos por intereses sobre la base de la rentabilidad efectiva.

#### 2.26 Información financiera por segmentos operativos

Los segmentos operativos son definidos como componentes de una entidad para los cuales existe información financiera separada que es regularmente utilizada por el principal tomador de decisiones para decidir como asignar recursos y para evaluar el desempeño.

La Mutual no presenta información por segmento dado que la información financiera que es utilizada por la Administración para propósitos de información interna de toma de decisiones no considera segmentación de ningún tipo.

#### 2.27 Método de tasa de interés efectiva

El método de tasa de interés efectiva corresponde al método de cálculo del costo amortizado de un activo financiero o un pasivo financiero, y de la imputación del ingreso o gasto financiero durante todo el período correspondiente. La tasa de interés efectiva corresponde a la tasa que iguala exactamente los flujos futuros de efectivo estimados por cobrar o pagar (incluyendo todos los costos de transacción y otros premios o descuentos), durante la vida esperada del instrumento financiero, con el importe neto en libros del activo o pasivo financiero.

#### 2.28 Compensación de saldos y transacciones

Como norma general en los estados financieros consolidados no se compensan ni los activos y pasivos, ni los ingresos y gastos, salvo en aquellos casos en que la compensación sea requerida o esté permitida por alguna norma y esta presentación sea el reflejo del fondo de la transacción.

## MUTUAL DE SEGURIDAD C.CH.C.

Notas a los Estados Financieros  
al 30 de septiembre 2015 y al 31 de diciembre de 2014

### (2) Bases de presentación de los estados financieros y políticas contables aplicadas, continuación

#### 2.28 Compensación de saldos y transacciones, continuación

Los ingresos o gastos con origen en transacciones que, contractualmente o por imperativo de una norma legal, contemplan la posibilidad de compensación y el grupo tiene la intención de liquidar por su importe neto o de realizar el activo y proceder al pago del pasivo de forma simultánea, se presentan netos en el rubro correspondiente en el estado de resultados integrales consolidado y los estados de situación financiera consolidados.

### (3) Futuros cambios contables

No existen.

### (4) Gestión de riesgos

Mutual de Seguridad a través de su Gobierno Corporativo busca normar el funcionamiento al interior de la empresa con el propósito de proteger los intereses de la organización, garantizar la creación de valor y el uso eficiente de los recursos y asegurar la sustentabilidad del Mutual en el tiempo. En esa perspectiva la estructura de Gobierno Corporativo, permite controlar, monitorear y mitigar los riesgos a los que puede verse enfrentado Mutual. Los principales riesgos identificados se indican a continuación:

#### 4.1 Factores de riesgo financiero

El riesgo financiero se refiere a la probabilidad de ocurrencia de un evento que tenga consecuencias financieras negativas para una organización; estos efectos pueden ser por variables de mercado o por problemas para cubrir sus obligaciones.

##### (a) Riesgo de mercado

Es el riesgo de fluctuaciones de los valores del portfolio producto de la volatilidad de los mercados. Se distinguen dos tipos de riesgo:

##### (i) Riesgo absoluto

El riesgo absoluto se mide como la diferencia en puntos bases de la rentabilidad nominal acumulada anual entre el benchmark y el Fondo de Inversión. Esta medición se realiza, controla e informa semanalmente a la administración superior.

##### (ii) Riesgo de crédito

Es el riesgo de que un emisor o contraparte no cumpla con sus obligaciones o compromisos. Dentro de este riesgo, podemos distinguir:

## MUTUAL DE SEGURIDAD C.CH.C.

Notas a los Estados Financieros  
al 30 de septiembre 2015 y al 31 de diciembre de 2014

### (4) Gestión de riesgos, continuación

#### 4.1 Factores de riesgo financiero, continuación

##### (a) Riesgo de mercado, continuación

##### (ii) Riesgo de crédito, continuación

##### (ii.1) Riesgo de emisor

Este riesgo está asociado a los instrumentos de deuda, se estima a través de la evaluación que realizan las clasificadoras de riesgo privadas y la evaluación del riesgo que hace la empresa en caso de las inversiones directas. La Mutual de Seguridad, controla este riesgo realizando una adecuada diversificación de los emisores y los límites establecidos en las normativas impartidas por la Superintendencia de Seguridad Social y por las Políticas de Inversiones internas.

##### (ii.2) Riesgo de contraparte

Dice relación con la posibilidad de que no se realice adecuadamente la ejecución de cualquier compra o venta de títulos y que ello acarree una pérdida, una orden de compra o venta mal ejecutada o por ejemplo que se pierda el importe de una operación de venta por causa imputable al corredor de bolsa. Si bien los corredores de bolsa tienen patrimonio y seguros, no están exentos de daños provocados por terceros.

Con el propósito de evitar estos riesgos, la Mutual opera principalmente con filiales de bancos.

No obstante, Mutual de Seguridad realiza cada dos años licitaciones e invita a participar a Corredoras de Bolsa, las que son evaluadas según las exigencias y consideraciones respecto de su estructura financiera, tamaño, experiencia y prestigio, etc.

Las compañías licitadas están a cargo de ejecutar las operaciones de compra y venta en instrumentos de Renta Fija instruidas por la Mutual, y para el caso de la administración de Renta Variable, estas están encargadas de la gestión de inversión. En ambos casos se firman contratos con las indicaciones de la operatoria, costos y plazos.

##### (b) Riesgo de liquidez

Es el riesgo de no poder realizar una transacción a los precios vigentes debido a que no hay suficiente actividad en el mercado.

El riesgo de liquidez es difícil de cuantificar, entre otras cosas porque no sólo depende de los fundamentos del activo en particular, sino que también depende de las condiciones de mercado.

## MUTUAL DE SEGURIDAD C.CH.C.

Notas a los Estados Financieros  
al 30 de septiembre 2015 y al 31 de diciembre de 2014

### (4) Gestión de riesgos, continuación

#### 4.1 Factores de riesgo financiero, continuación

##### (b) Riesgo de liquidez, continuación

Para la administración de este riesgo, la Mutual se basa en dos principios: Una adecuada diversificación, y por otra parte una adecuada relación riesgo-retorno. Es por esto que, la falta de liquidez de cada activo particular deberá ser compensada por la vía de exigirle un premio adicional que se deberá traducir en un retorno esperado superior al de un activo de iguales características pero con mayor liquidez en el mercado secundario.

Se procurará mantener en la cartera la liquidez necesaria para cumplir con los movimientos propios de los Fondos, tales como sueldos, pagos de Pensiones, Subsidios, Proveedores, etc.

##### (c) Riesgo operacional

Es el riesgo de potenciales pérdidas asociadas al impacto de la falta de adecuación o al fallo en los procesos, el personal, los sistemas de información y controles internos y/o acontecimientos externos.

Para afrontar estos riesgos operacionales, se ha establecido controles de revisión en cada proceso, además, se han establecidos altos niveles de control de sistemas que permitan garantizar las operaciones.

#### 4.2 Gestión de riesgo del capital

La Gestión de riesgo de capital, se establece en cada etapa de los procesos, ajustándose a las normativas instruida por la Superintendencia de Seguridad Social y Políticas Internas. En este contexto, la administración superior a través del Gobierno Corporativo, crea el Comité de Auditoría y Riesgos con el cometido de asistir al Directorio de Mutual de Seguridad en sus funciones de vigilancia y control sobre la información financiera, independencia del auditor externo y lo adecuado del control interno y de la gestión de riesgos empresariales, poniendo énfasis tanto en aspectos de cumplimiento legal y normativo, como éticos. Todo lo anterior, busca:

- Proteger los intereses de la organización,
- Garantizar la creación de valor y el uso eficiente de los recursos
- Asegurar la sustentabilidad de Mutual en el tiempo.

## MUTUAL DE SEGURIDAD C.CH.C.

Notas a los Estados Financieros  
al 30 de septiembre 2015 y al 31 de diciembre de 2014

### (4) Gestión de riesgos, continuación

#### 4.3 Estimación del valor razonable

En general, se entiende por “valor razonable” (fair value) el precio que alcanzaría un instrumento financiero, en un determinado momento, en una transacción libre y voluntaria entre partes interesadas, debidamente informadas e independientes entre sí. Por lo tanto, el valor razonable de un instrumento financiero debe estar debidamente fundado y reflejar el valor que la entidad recibiría o pagaría al transarlo en el mercado. El valor razonable no incluye los costos en que se incurriría para vender o transferir los instrumentos de que se trate.

Conforme a lo instruido por las Superintendencia de Seguridad Social en sus Circulares Nos. 1575, de 1997; 1681 complementada y modificada por la Circular 1686, de 1998 y 2612, de 2010, los criterios de valorización por tipo de fondos son los siguientes:

- Para las carteras valorizadas a valor de mercado (Inversiones Financieras y Fondo de Eventualidades): Según lo instruido por la Superintendencia de Seguridad Social, se considerará los precios que proporciona en su sitio web [www.safp.cl](http://www.safp.cl), la Superintendencia de Administradoras de Fondos de Pensiones, correspondientes al último día hábil del mes que se informa. No obstante, de no existir precio para un instrumento, este se valorizará al precio de compra del instrumento.
- Para las carteras valorizadas a tasa de compra (Fondos de Pensiones, Contingencias y Pensiones Adicional): Según lo instruido por la Superintendencia de Seguridad Social, se considerará los precios del momento de la compra del instrumento financiero
- Para el caso de los depósitos a plazo que sean tomados directamente con el emisor del instrumento y, por consiguiente, no se disponga del precio de mercado de ellos, dichos depósitos deberán valorizarse a su valor presente determinado en función de la TIR de adquisición del instrumento.
- Para los casos de instrumentos valorizados a través de modelos de valorización, estos se obtiene a partir de referencias, interpolaciones o extrapolaciones, o bien a partir de la estimación de un precio teórico mediante modelos de valoración.

### (5) Estimaciones y criterios contables

Las estimaciones y juicios se evalúan continuamente y se basan en la experiencia histórica y otros factores, incluidas las expectativas de sucesos futuros que se creen razonables bajo las circunstancias.

## MUTUAL DE SEGURIDAD C.CH.C.

Notas a los Estados Financieros  
al 30 de septiembre 2015 y al 31 de diciembre de 2014

### (5) Estimaciones y criterios contables, continuación

#### 5.1 Estimaciones y criterios contables importantes

En la preparación de los estados financieros se han utilizado determinadas estimaciones realizadas por la Administración de la Mutual para cuantificar algunos de los activos, pasivos, ingresos, gastos y compromisos. Entre otros mencionamos los siguientes:

- Vida útil de activos fijos e intangibles
- Pérdidas por deterioro de activos
- Hipótesis empleadas en el cálculo actuarial de beneficios a los empleados
- Reconocimiento de ingresos
- Provisiones por compromisos adquiridos con terceros
- Reservas técnicas

#### 5.2 Criterios importantes al aplicar las políticas contables

Las principales estimaciones se refieren básicamente a:

- (a) Reconocimiento de ingresos: Los ingresos son reconocidos de acuerdo a base devengada en el caso de cotizaciones e intereses, reajustes y multas por cotizaciones. Este método requiere que se registre cuando el importe de la contraprestación recibida o por recibir de los mismos se pueda valorar con fiabilidad. En el caso de la Venta de servicios médicos a terceros los ingresos se reconocen de acuerdo al método del grado de avance. Este método requiere que se estime el avance del servicio mediante una estimación de los costos incurridos a una fecha determinada. Circunstancias imprevistas podrían cambiar el período de tiempo sobre el cual se reconoce el ingreso.
- (b) Pérdida por deterioro en los activos financieros y no financieros: La Mutual revisa el valor libro de sus activos tangibles e intangibles para determinar si hay cualquier indicio que el valor libro puede ser no recuperable de acuerdo a lo indicado en la IFRS N°36. Si existe dicho indicio, el valor recuperable del activo se estima para determinar el alcance del deterioro. En la evaluación de deterioro, los activos que no generan flujo de efectivo independiente, son agrupados en una Unidad Generadora de Efectivo (“UGE”) a la cual pertenece el activo. El monto recuperable de estos activos o UGE, es medido como el mayor valor entre su valor justo menos los costos de venta, y su valor en uso.

La Administración necesariamente aplica su juicio en la agrupación de los activos que no generan flujos de efectivo independientes y también en la estimación, la periodicidad y los valores del flujo de efectivo subyacente en los valores del cálculo. Cambios posteriores en la agrupación de la UGE o la periodicidad de los flujos de efectivo podría impactar los valores libros de los respectivos activos.

## MUTUAL DE SEGURIDAD C.CH.C.

Notas a los Estados Financieros  
al 30 de septiembre 2015 y al 31 de diciembre de 2014

### (5) Estimaciones y criterios contables, continuación

#### 5.2 Criterios importantes al aplicar las políticas contables, continuación

En el caso de los activos financieros que tienen origen comercial, la Mutual tiene definida una política para el registro de provisiones por deterioro en función de la incobrabilidad del saldo en morosidad aplicando lo instruido en la Circular N°2087 de la Superintendencia de Seguridad Social. Durante el primer trimestre del 2015, y como consecuencia de la revisión y actualización de las políticas relacionadas con la clasificación de saldos por cobrar en el rubro de Deudores por venta de servicios a terceros, la Mutual ajustó la estimación de deudores. A partir de este cambio serán considerados como saldos morosos todos los saldos por cobrar que no hayan sido cancelados a la fecha de vencimiento. Este nuevo criterio de estimación se aplicará de manera prospectiva con un impacto de mayor cuantía en la provisión de deterioro por un monto de MM\$1.757 al 30 de septiembre 2015.

- (c) La probabilidad de ocurrencia y el monto de los pasivos de monto incierto o contingente. Las estimaciones se han realizado considerando la información disponible a la fecha de emisión de los presentes estados financieros, sin embargo, los acontecimientos futuros podrían obligar a modificarlas en los próximos ejercicios (de forma prospectiva como un cambio de estimación). A pesar de que estas estimaciones se han realizado en función de la mejor información disponible en la fecha de emisión de los presentes estados financieros, es posible que acontecimientos que puedan tener lugar en el futuro obliguen a modificarlas (al alza o a la baja) en próximos períodos, lo que se haría de forma prospectiva, reconociendo los efectos del cambio de estimación en las correspondientes estados financieros futuros.



## MUTUAL DE SEGURIDAD C.CH.C.

Notas a los Estados Financieros  
al 30 de septiembre 2015 y al 31 de diciembre de 2014

### (6) Efectivo y efectivo equivalente

El detalle del efectivo y efectivo equivalente es el siguiente:

Conceptos	Moneda	30-09-2015 M\$	31-12-2014 M\$
Caja (a)	CLP	23.482	36.088
Bancos (b)	CLP	2.336.753	963.904
Depósitos a plazo (c)		-	-
Otro efectivo y equivalentes de efectivo (d)	CLP	<u>7.416.603</u>	<u>6.034.784</u>
Total		<u><u>9.776.838</u></u>	<u><u>7.034.776</u></u>

El detalle por cada concepto de efectivo y efectivo equivalentes es el siguiente:

#### (a) Caja

El saldo de caja está compuesto por fondos por rendir destinados para gastos menores y su valor libro es igual a su valor razonable.

#### (b) Bancos

El saldo de bancos está compuesto por dineros mantenidos en cuentas corrientes bancarias y

#### (c) Depósitos a plazo

Los depósitos a plazo, en pesos chilenos, con vencimientos originales menores de tres meses, se encuentran registrados a valor razonable cuyo detalle es el siguiente:

Tipo de inversión	Moneda	Capital moneda origen (miles)	Tasa anual promedio	Días promedio al vencimiento	Capital moneda local M\$	Intereses devengados moneda local	al 30-09-2015 M\$
Depósito a plazo	CLP	-	-	-	-	-	-
<b>Total</b>		-			-	-	-

Tipo de inversión	Moneda	Capital moneda origen (miles)	Tasa anual promedio	Días promedio al vencimiento	Capital moneda local M\$	Intereses devengados moneda local	al 31-12-2014 M\$
Depósito a plazo	CLP	-	-	-	-	-	-
<b>Total</b>		-			-	-	-

## MUTUAL DE SEGURIDAD C.CH.C.

Notas a los Estados Financieros  
al 30 de septiembre 2015 y al 31 de diciembre de 2014

**(6) Efectivo y efectivo equivalente, continuación**

**(d) Otro efectivo y efectivo equivalente**

Las cuotas de fondos mutuos se encuentran registradas a valor razonable y su detalle es el siguiente:

Institución	Instrumento	Moneda	Fecha Inicio	Fecha Término	Valor Inicial (nominal) M \$	Valor Final M	Tasa Anual %	Valor Contable al 30/09/2015 M\$
SANTANDER ASSET MANAGEMENT S.A. AGF	CFM	USD	16/01/2015		65.629	94.887	14,90%	94.887
SANTANDER ASSET MANAGEMENT S.A. AGF	CFM	CLP	23/11/2015		4.110.282	322.007	3,03%	322.007
LARRAIN VIAL S.A. ADMINISTRADORA DE FONDOS MUTUOS	CFM	CLP	11/06/2014		454.141	22.730	2,65%	22.730
LARRAIN VIAL S.A. ADMINISTRADORA DE FONDOS MUTUOS	CFI	CLP	06/06/2014		45.750	291.400	10,65%	291.400
BANCHILE CORREDORES DE BOLSA S.A.	CFM	CLP	19/08/2015		3.000.000	3.031.050	3,16%	3.031.050
BANCHILE CORREDORES DE BOLSA S.A.	CFM	CLP	21/09/2015		676.950	3	0,06%	3
BANCHILE CORREDORES DE BOLSA S.A.	CFM	CLP	19/12/2007		1.000.000	259.693	2,56%	259.693
BCI ASSET MANAGEMENT ADMINISTRADORA GENERAL DE FONDOS S.A.	CFM	CLP	31/01/2014		1.455.789	692.075	2,64%	692.075
BBVA ASSET MANAGEMENT ADMINISTRADORA GENERAL DE FONDOS S.A.	CFM	CLP	29/12/2014		6.100	579.227	2,83%	579.227
BANCOESTADO S.A. ADMINISTRADORA GENERAL DE FONDOS	CFM	CLP	30/05/2015		28.000	465.964	2,50%	465.964
BANCOESTADO S.A. ADMINISTRADORA GENERAL DE FONDOS	CFM	CLP	15/09/2015		30.500	30.540	2,87%	30.540
SCOTIA ADMINISTRADORA GENERAL DE FONDOS CHILE S.A.	CFM	CLP	18/06/2014		3.000	357.400	1,68%	357.400
ITAU CHILE ADMINISTRADORA GENERAL DE FONDOS S.A.	CFM	CLP	18/06/2014		4.000	297.716	2,28%	297.716
BANCHILE ADMINISTRADORA GENERAL DE FONDOS S.A.	CFM	CLP	17/07/2012		2.179.000	475.848	3,27%	475.848
SANTANDER ASSET MANAGEMENT S.A. ADMINISTRADORA GENERAL DE FONDOS	CFM	CLP	11/01/2005		501.400	496.062	3,03%	496.062
<b>Total</b>					<b>13.560.542</b>	<b>7.416.603</b>		<b>7.416.603</b>

**MUTUAL DE SEGURIDAD C.CH.C.**

Notas a los Estados Financieros  
al 30 de septiembre 2015 y al 31 de diciembre de 2014

**(6) Efectivo y efectivo equivalente, continuación**

**(d) Otro efectivo y efectivo equivalente, continuación**

Institución	Instrumento	Moneda	Fecha Inicio	Fecha Término	Valor Inicial (nominal) M \$	Valor Final M	Tasa Anual %	Valor Contable al 31/12/2014 M\$
ADMINISTRADORA GENERAL DE FONDOS SECURITY S.A.	CFM	USD	21-02-2014	31-12-2014	1.003.076	1.121.358	15,45%	1.121.358
SANTANDER ASSET MANAGEMENT S.A. AGF	CFM	CLP	19-12-2014	31-12-2014	1.411.748	26.708	3,61%	26.708
BCI ASSET MANAGEMENT AGF S.A.	CFM	CLP	31-01-2014	31-12-2014	357.263	338.371	3,30%	338.371
BANCHILE ADMINISTRADORA GENERAL DE FONDOS S.A.	CFM	CLP	29-12-2014	01-01-2015	1.024	1.024	3,64%	1.024
BANCHILE ADMINISTRADORA GENERAL DE FONDOS S.A.	CFM	CLP	07-01-2014	02-01-2015	355.224	885.920	3,30%	885.920
BANCHILE ADMINISTRADORA GENERAL DE FONDOS S.A.	CFM	CLP	08-01-2014	03-01-2015	213.174	18.905	4,05%	18.905
BANCHILE ADMINISTRADORA GENERAL DE FONDOS S.A.	CFM	CLP	28-04-2014	04-01-2015	20.919	20.960	3,09%	20.960
BBVA ASSET MANAGEMENT AGF S.A.	CFM	CLP	29-12-2014	05-01-2015	6.100	25.704	3,51%	25.704
ITAU CHILE ADMINISTRADORA GENERAL DE FONDOS S.A.	CFM	CLP	18-06-2014	06-01-2015	41.299	3.972	2,92%	3.972
BANCOESTADO S.A. ADMINISTRADORA GENERAL DE FONDOS	CFM	CLP	30-05-2014	07-01-2015	140.766	32.102	3,23%	32.102
LARRAIN VIAL S.A. ADMINISTRADORA DE FONDOS MUTUOS	CFM	CLP	29-09-2014	08-01-2015	3.428	3.434	3,34%	3.434
LARRAIN VIAL S.A. ADMINISTRADORA DE FONDOS MUTUOS	CFM	CLP	06-06-2014	09-01-2015	297.138	294.531	4,05%	294.531
SANTANDER ASSET MANAGEMENT AGF S.A.	CFM	CLP	22-10-2014	10-01-2015	507.134	1.771.486	3,61%	1.771.486
SANTANDER ASSET MANAGEMENT AGF S.A.	CFM	USD	08-01-2014	11-01-2015	1.450.176	1.482.541	14,66%	1.482.541
SANTANDER ASSET MANAGEMENT AGF S.A.	CFM	CLP	31-12-2014	12-01-2015	4.532	4.532	3,93%	4.532
SCOTIA ADMINISTRADORA GENERAL DE FONDOS CHILE S.A.	CFM	CLP	18-06-2014	13-01-2015	16.095	3.235	2,28%	3.235
<b>Total</b>					<b>5.829.097</b>	<b>6.034.784</b>		<b>6.034.784</b>

## MUTUAL DE SEGURIDAD C.CH.C.

Notas a los Estados Financieros  
al 30 de septiembre 2015 y al 31 de diciembre de 2014

### (7) Activos financieros a costo amortizado

El detalle de las inversiones financieras a costo amortizado, clasificadas en el activo corriente y no corriente, es el siguiente:

Detalle	30/09/2015		31/12/2014	
	Corriente M\$	No Corriente M\$	Corriente M\$	No Corriente M\$
Fondo de Reserva de Pensiones	22.034.889	117.805.931	14.335.581	98.711.361
Fondo de Contingencias	5.585.266	24.314.549	5.368.695	24.849.276
Fondo de Reserva de Pensiones Adicional	1.480.444	9.415.927	1.195.292	8.776.283
<b>Total</b>	<b>29.100.599</b>	<b>151.536.407</b>	<b>20.899.568</b>	<b>132.336.920</b>

## MUTUAL DE SEGURIDAD C.CH.C.

Notas a los Estados Financieros  
al 30 de septiembre 2015 y al 31 de diciembre de 2014

### (7) Activos financieros a costo amortizado, continuación

#### 1.a) Inversiones financieras fondo de pensiones

El detalle de las inversiones del fondo de pensiones al 30-09-2015, es el siguiente:

Detalle	Activos Corrientes						Activos No Corrientes					
	Moneda	Tasa anual promedio	Días promedio vencimiento	Capital M\$	Intereses devengados M\$	Valor contable	Moneda	Tasa anual promedio	Días promedio vencimiento	Capital M\$	Intereses devengados M\$	Valor contable
BONO DE LA TESORERIA GENERAL DE LA REPUBLICA DE CHILE, EN UF	UF	1,16	184	-	166.695	166.695	UF	1,16	883	5.588.989	117.772	5.706.761
BONOS BANCO CENTRAL DE CHILE, EN UF	UF	1,69	241	3.713.319	290.868	4.004.188	UF	1,69	718	7.946.250	53.564	7.999.814
BONOS BANCO CENTRAL DE CHILE, EN PESOS	CLP	0,00	-	-	-	-	CLP	0,00	-	-	-	-
BONO DE LA TESORERIA GENERAL DE LA REPUBLICA DE CHILE, EN PESOS	CLP	4,45	184	-	29.937	29.937	CLP	4,45	1.704	510.000	12.731	522.731
BONOS DE BANCOS E INSTITUCIONES FINANCIERAS	UF	2,82	212	7.792.891	2.199.310	9.992.201	UF	2,82	1.186	67.174.467	(450.468)	66.724.000
BONOS DE BANCOS E INSTITUCIONES FINANCIERAS	CLP	5,73	153	-	5.973	5.973	CLP	5,73	1.018	100.000	(4.040)	95.960
BONOS DE EMPRESAS	CLP	6,11	133	400.000	53.998	453.998	CLP	6,11	1.183	770.000	(28.910)	741.090
BONOS DE EMPRESAS	UF	3,41	175	1.684.965	1.234.375	2.919.340	UF	3,41	1.982	31.602.682	(228.649)	31.374.033
BONOS SECURITIZADOS	UF	4,29	76	52.928	4.808	57.736	UF	4,29	469	62.516	(343)	62.173
BONOS SUBORDINADOS	UF	3,40	123	20.816	4.438	25.254	UF	3,40	762	58.154	1.405	59.559
DEPOSITOS A PLAZO FIJO	CLP	3,47	99	3.309.699	(31.187)	3.278.513	CLP	0,00	-	-	-	-
DEPOSITOS A PLAZO REAJUSTABLE	UF	0,77	142	539.187	(1.638)	537.549	UF	0,00	-	-	-	-
LETRAS HIPOTECARIAS DE BANCOS E INSTITUCIONES FINANCIERAS	IVP	0,00	-	-	-	-	IVP	0,00	-	-	-	-
LETRAS HIPOTECARIAS DE BANCOS E INSTITUCIONES FINANCIERAS	UF	4,10	139	420.319	76.810	497.129	UF	4,10	1.325	1.608.643	(38.772)	1.569.871
PAGARE AL PORTADOR EXPRESADO Y REAJUSTADO EN UF SIN INTERESES	UF	0,00	-	-	-	-	UF	3,23	713	2.813.505	(169.660)	2.643.845
PAGARES REAJUSTABLES BANCO CENTRAL DE CHILE CON PAGO DE CUPONES	UF	5,57	153	45.593	20.782	66.375	UF	5,57	1.328	308.782	(2.687)	306.095
<b>Total</b>				<b>17.979.717</b>	<b>4.055.169</b>	<b>22.034.888</b>				<b>118.543.988</b>	<b>(738.057)</b>	<b>117.805.932</b>

## MUTUAL DE SEGURIDAD C.CH.C.

Notas a los Estados Financieros  
al 30 de septiembre 2015 y al 31 de diciembre de 2014

### (7) Activos financieros a costo amortizado, continuación

#### 1.a) Inversiones financieras fondo de pensiones, continuación

El detalle de las inversiones del fondo de pensiones al 31-12-2014, es el siguiente:

Detalle	Activos Corrientes						Activos No Corrientes					
	Moneda	Tasa anual promedio	Días promedio vencimiento	Capital M\$	Intereses devengados M\$	Valor contable	Moneda	Tasa anual promedio	Días promedio vencimiento	Capital M\$	Intereses devengados M\$	Valor contable
BONO DE LA TESORERIA GENERAL DE LA REPUBLICA DE CHILE EN UF	UF	1,71	92		77.615	77.615	UF	1,71	1.010	2.598.159	49.536	2.647.695
BONOS BANCO CENTRAL DE CHILE, EN UF	UF	1,97	120		290.762	290.762	UF	1,97	816	9.099.713	81.457	9.181.170
BONOS BANCO CENTRAL DE CHILE, EN PESOS	CLP	-	-		-	-	CLP	-	-	-	-	-
BONO DE LA TESORERIA GENERAL DE LA REPUBLICA DE CHILE, EN PESOS	CLP	4,86	92		12.452	12.452	CLP	4,86	2.250	210.000	8.591	218.591
BONOS DE BANCOS E INSTITUCIONES FINANCIERAS	UF	3,07	133	4.630.852	1.904.234	6.535.086	UF	3,07	1.207	54.902.407	(894.018)	54.008.389
BONOS DE EMPRESAS	CLP	6,47	225	400.000	34.508	434.508	CLP	6,47	671	470.000	(22.979)	447.021
BONOS DE EMPRESAS	UF	3,52	146	1.237.546	1.095.721	2.333.267	UF	3,52	2.174	27.430.793	(189.110)	27.241.683
BONOS SECURITIZADOS	UF	4,29	-	-	54.363	54.363	UF	4,29	557	112.166	(53.625)	58.541
BONOS SUBORDINADOS	UF	4,14	176	55.626	5.642	61.268	UF	4,14	944	66.775	1.535	68.310
DEPOSITOS A PLAZO FIJO	CLP	3,59	19	3.900.816	(7.348)	3.893.468	CLP	-	-	-	-	-
DEPOSITOS A PLAZO REAJUSTABLE	UF	-	-	-	-	-	UF	-	-	-	-	-
LETRAS HIPOTECARIAS DE BANCOS E INSTITUCIONES FINANCIERAS	IVP	-	-	-	-	-	IVP	-	-	-	-	-
LETRAS HIPOTECARIAS DE BANCOS E INSTITUCIONES FINANCIERAS	UF	4,06	129	477.551	94.929	572.480	UF	4,06	1.383	1.957.057	(49.754)	1.907.303
PAGARE AL PORTADOR EXPRESADO Y REAJUSTADO EN UF SIN INTERESES	UF	-	-	-	-	-	UF	3,23	986	2.733.608	(225.198)	2.508.410
PAGARES REAJUSTABLES BANCO CENTRAL DE CHILE CON PAGO DE CUPONES	UF	5,58	183	42.516	21.737	64.253	UF	5,58	1.480	329.898	(3.431)	326.467
BONOS DE BANCOS E INSTITUCIONES FINANCIERAS	CLP	5,73	152	-	6.059	6.059	CLP	5,73	1.268	100.000	(2.219)	97.781
<b>Total</b>				<b>10.744.907</b>	<b>3.590.674</b>	<b>14.335.580</b>				<b>100.010.576</b>	<b>(1.299.215)</b>	<b>98.711.361</b>

**MUTUAL DE SEGURIDAD C.CH.C.**

Notas a los Estados Financieros  
al 30 de septiembre 2015 y al 31 de diciembre de 2014

**(7) Activos financieros a costo amortizado, continuación**

**1.b) Inversiones vencidas y no pagadas Fondo de Reserva de Pensiones**

**El detalle de las inversiones financieras vencidas y no pagadas Fondo de Reserva de Pensiones al 30-09-2015 es el siguiente:**

NOTA: Esta Mutualidad no posee inversiones vencidas y no pagadas, por lo tanto no aplica

**El detalle de las inversiones financieras vencidas y no pagadas Fondo de Reserva de Pensiones al 31-12-2014 es el siguiente:**

NOTA: Esta Mutualidad no posee inversiones vencidas y no pagadas, por lo tanto no aplica.

## MUTUAL DE SEGURIDAD C.CH.C.

Notas a los Estados Financieros  
al 30 de septiembre 2015 y al 31 de diciembre de 2014

### (7) Activos financieros a costo amortizado, continuación

#### 2.a) Inversiones financieras fondo de contingencias

El detalle de las inversiones del fondo de contingencias al 30-09-2015, es el siguiente:

Detalle	Activos Corrientes						Activos No Corrientes					
	Moneda	Tasa anual promedio	Días promedio vencimiento	Capital M\$	Intereses devengados M\$	Valor contable	Moneda	Tasa anual promedio	Días promedio vencimiento	Capital M\$	Intereses devengados M\$	Valor contable
BONO DE LA TESORERIA GENERAL DE LA REPUBLICA DE CHILE, EN UF	UF	2,29	184	-	24.431	24.431	UF	2,29	890	823.774	(6.791)	816.983
BONOS BANCO CENTRAL DE CHILE, EN UF	UF	1,92	264	722.386	23.328	745.715	UF	1,92	895	532.285	10.494	542.779
BONOS BANCO CENTRAL DE CHILE, EN PESOS	CLP	4,82	215	-	17.509	17.509	CLP	4,82	1.795	300.000	2.595	302.595
BONO DE LA TESORERIA GENERAL DE LA REPUBLICA DE CHILE, EN PESOS	CLP	5,80	162	-	77.592	77.592	CLP	5,80	1.113	1.340.000	(46.971)	1.293.029
BONOS DE BANCOS E INSTITUCIONES FINANCIERAS	UF	2,93	188	810.209	411.828	1.222.037	UF	2,93	1.184	12.933.073	(101.488)	12.831.586
BONOS DE BANCOS E INSTITUCIONES FINANCIERAS	CLP	5,19	153	-	13.921	13.921	CLP	5,19	1.511	300.000	(16.614)	283.386
BONOS DE EMPRESAS	CLP	0,00	-	-	-	-	CLP	0,00	-	-	-	-
BONOS DE EMPRESAS	UF	3,54	180	292.570	324.832	617.402	UF	3,54	2.148	7.301.085	91.376	7.392.461
BONOS SECURITIZADOS	UF	4,29	76	29.404	2.671	32.076	UF	4,29	469	34.731	(191)	34.541
BONOS SUBORDINADOS	UF	0,00	-	-	-	-	UF	0,00	-	-	-	-
DEPOSITOS A PLAZO FIJO	CLP	3,36	111	41.801	(429)	41.372	CLP	0,00	-	-	-	-
DEPOSITOS A PLAZO REAJUSTABLE	UF	1,66	121	2.482.619	(13.820)	2.468.799	UF	0,00	-	-	-	-
LETRAS HIPOTECARIAS DE BANCOS E INSTITUCIONES FINANCIERAS	IVP	0,00	-	-	-	-	IVP	0,00	-	-	-	-
LETRAS HIPOTECARIAS DE BANCOS E INSTITUCIONES FINANCIERAS	UF	4,51	139	186.839	30.712	217.551	UF	4,51	1.219	565.375	(16.599)	548.776
PAGARE AL PORTADOR EXPRESADO Y REAJUSTADO EN UF SIN INTERESES	UF	0,00	-	-	-	-	UF	0,00	-	-	-	-
PAGARES REAJUSTABLES BANCO CENTRAL DE CHILE CON PAGO DE CUPONES	UF	4,05	163	61.114	45.748	106.861	UF	4,05	1.127	289.048	(20.634)	268.414
<b>Total</b>				<b>4.626.942</b>	<b>958.323</b>	<b>5.585.266</b>				<b>24.419.371</b>	<b>(104.823)</b>	<b>24.314.550</b>



## MUTUAL DE SEGURIDAD C.CH.C.

Notas a los Estados Financieros  
al 30 de septiembre 2015 y al 31 de diciembre de 2014

### (7) Activos financieros a costo amortizado, continuación

#### 2.a) Inversiones financieras fondo de contingencias

El detalle de las inversiones del fondo de contingencias al 31-12-2014, es el siguiente:

Detalle	Activos Corrientes						Activos No Corrientes					
	Moneda	Tasa anual promedio	Días promedio vencimiento	Capital M\$	Intereses devengados M\$	Valor contable	Moneda	Tasa anual promedio	Días promedio vencimiento	Capital M\$	Intereses devengados M\$	Valor contable
BONO DE LA TESORERIA GENERAL DE LA REPUBLICA DE CHILE, EN UF	UF	2,36	92	-	22.769	22.769	UF	2,36	1.112	763.440	238	763.678
BONOS BANCO CENTRAL DE CHILE, EN UF	UF	2,62	111	-	27.000	27.000	UF	2,62	644	825.008	(7.410)	817.598
BONOS BANCO CENTRAL DE CHILE, EN PESOS	CLP	4,82	123	-	17.719	17.719	CLP	4,82	1.997	300.000	9.032	309.032
BONO DE LA TESORERIA GENERAL DE LA REPUBLICA DE CHILE, EN PESOS	CLP	5,80	135	-	78.717	78.717	CLP	5,80	1.353	1.340.000	(25.948)	1.314.052
BONOS DE BANCOS E INSTITUCIONES FINANCIERAS	UF	3,25	154	212.425	428.123	640.549	UF	3,25	1.126	12.830.047	(325.842)	12.504.205
BONOS DE EMPRESAS	CLP	-	-	-	-	-	CLP	-	-	-	-	-
BONOS DE EMPRESAS	UF	3,61	130	539.872	348.703	888.576	UF	3,61	2.207	7.980.269	76.407	8.056.676
BONOS SECURITIZADOS	UF	4,29	-	-	30.202	30.202	UF	4,29	557	62.314	(29.792)	32.523
BONOS SUBORDINADOS	UF	6,00	152	12.009	301	12.310	UF	-	-	-	-	-
DEPOSITOS A PLAZO FIJO	CLP	3,47	25	3.287.717	(7.832)	3.279.885	CLP	-	-	-	-	-
DEPOSITOS A PLAZO REAJUSTABLE	UF	-	-	-	-	-	UF	-	-	-	-	-
LETRAS HIPOTECARIAS DE BANCOS E INSTITUCIONES FINANCIERAS	IVP	-	-	-	-	-	IVP	-	-	-	-	-
LETRAS HIPOTECARIAS DE BANCOS E INSTITUCIONES FINANCIERAS	UF	4,46	134	220.744	38.580	259.324	UF	4,46	1.269	719.493	(20.342)	699.151
PAGARE AL PORTADOR EXPRESADO Y REAJUSTADO EN UF SIN INTERESES	UF	-	-	-	-	-	UF	-	-	-	-	-
PAGARES REAJUSTABLES BANCO CENTRAL DE CHILE CON PAGO DE CUPONES	UF	4,11	134	87.280	24.364	111.644	UF	4,11	1.219	338.811	13.550	352.361
<b>Total</b>				<b>4.360.047</b>	<b>1.008.646</b>	<b>5.368.695</b>				<b>25.159.382</b>	<b>(310.107)</b>	<b>24.849.276</b>

**MUTUAL DE SEGURIDAD C.CH.C.**

Notas a los Estados Financieros  
al 30 de septiembre 2015 y al 31 de diciembre de 2014

**(7) Activos financieros a costo amortizado, continuación**

**2.b) Inversiones vencidas y no pagadas Fondo de Contingencias**

**El detalle de las inversiones financieras vencidas y no pagadas Fondo de Contingencias al 30-09-2015 es el siguiente:**

NOTA: Esta Mutuality no posee inversiones vencidas y no pagadas, por lo tanto no aplica.

**El detalle de las inversiones financieras vencidas y no pagadas Fondo de Contingencias al 31-12-2014 es el siguiente:**

NOTA: Esta Mutuality no posee inversiones vencidas y no pagadas, por lo tanto no aplica.

## MUTUAL DE SEGURIDAD C.CH.C.

Notas a los Estados Financieros  
al 30 de septiembre 2015 y al 31 de diciembre de 2014

### (7) Activos financieros a costo amortizado, continuación

#### 3.a) Inversiones financieras fondo de pensiones adicional

El detalle de las inversiones del fondo de reserva de pensiones adicional al 30-09-2015, es el siguiente:

Detalle	Activos Corrientes						Activos No Corrientes					
	Moneda	Tasa anual promedio	Días promedio vencimiento	Capital M\$	Intereses devengados M\$	Valor contable	Moneda	Tasa anual promedio	Días promedio vencimiento	Capital M\$	Intereses devengados M\$	Valor contable
BONO DE LA TESORERIA GENERAL DE LA REPUBLICA DE CHILE, EN UF	UF	2,03	207	-	46.211	46.211	UF	2,03	2.341	1.178.630	115.010	1.293.641
BONOS BANCO CENTRAL DE CHILE, EN UF	UF	1,31	165	-	11.325	11.325	UF	1,31	894	380.203	6.586	386.790
BONOS BANCO CENTRAL DE CHILE, EN PESOS	CLP	0,00	-	-	-	-	CLP	0,00	-	-	-	-
BONO DE LA TESORERIA GENERAL DE LA REPUBLICA DE CHILE, EN PESOS	CLP	3,23	157	-	95.840	95.840	CLP	3,23	718	1.630.000	(12.979)	1.617.021
BONOS DE BANCOS E INSTITUCIONES FINANCIERAS	UF	2,90	195	748.233	159.440	907.672	UF	2,90	1.350	4.638.329	(11.687)	4.626.642
BONOS DE BANCOS E INSTITUCIONES FINANCIERAS	CLP	5,19	153	-	13.457	13.457	CLP	5,19	1.511	290.000	(16.060)	273.940
BONOS DE EMPRESAS	CLP	0,00	-	-	-	-	CLP	0,00	-	-	-	-
BONOS DE EMPRESAS	UF	3,07	138	64.143	42.515	106.659	UF	3,07	1.238	1.231.338	(13.444)	1.217.894
BONOS SECURITIZADOS	UF	0,00	-	-	-	-	UF	0,00	-	-	-	-
BONOS SUBORDINADOS	UF	0,00	-	-	-	-	UF	0,00	-	-	-	-
DEPOSITOS A PLAZO FIJO	CLP	3,36	104	302.176	(2.896)	299.280	CLP	0,00	-	-	-	-
DEPOSITOS A PLAZO REAJUSTABLE	UF	0,00	-	-	-	-	UF	0,00	-	-	-	-
LETRAS HIPOTECARIAS DE BANCOS E INSTITUCIONES FINANCIERAS	IVP	0,00	-	-	-	-	IVP	0,00	-	-	-	-
LETRAS HIPOTECARIAS DE BANCOS E INSTITUCIONES FINANCIERAS	UF	0,00	-	-	-	-	UF	0,00	-	-	-	-
PAGARE AL PORTADOR EXPRESADO Y REAJUSTADO EN UF SIN INTERESES	UF	0,00	-	-	-	-	UF	0,00	-	-	-	-
PAGARES REAJUSTABLES BANCO CENTRAL DE CHILE CON PAGO DE CUPONES	UF	0,00	-	-	-	-	UF	0,00	-	-	-	-
<b>Total</b>				<b>1.114.552</b>	<b>365.892</b>	<b>1.480.444</b>				<b>9.348.500</b>	<b>67.426</b>	<b>9.415.928</b>

## MUTUAL DE SEGURIDAD C.CH.C.

Notas a los Estados Financieros  
al 30 de septiembre 2015 y al 31 de diciembre de 2014

### (7) Activos financieros a costo amortizado, continuación

#### 3.a) Inversiones financieras fondo de pensiones adicional

El detalle de las inversiones del fondo de reserva de pensiones adicional al 31-12-2014, es el siguiente

Detalle	Activos Corrientes						Activos No Corrientes					
	Moneda	Tasa anual promedio	Días promedio vencimiento	Capital M\$	Intereses devengados M\$	Valor contable	Moneda	Tasa anual promedio	Días promedio vencimiento	Capital M\$	Intereses devengados M\$	Valor contable
BONO DE LA TESORERIA GENERAL DE LA REPUBLICA DE CHILE, EN UF	UF	2,32	118	-	38.131	38.131	UF	2,32	2.789	911.203	118.926	1.030.129
BONOS BANCO CENTRAL DE CHILE, EN UF	UF	1,42	117	-	9.561	9.561	UF	1,42	1.155	320.152	10.575	330.727
BONOS BANCO CENTRAL DE CHILE, EN PESOS	CLP	-	-	-	-	-	CLP	-	-	-	-	-
BONO DE LA TESORERIA GENERAL DE LA REPUBLICA DE CHILE, EN PESOS	CLP	4,86	92	-	12.452	12.452	CLP	4,86	2.250	210.000	8.591	218.591
BONOS DE BANCOS E INSTITUCIONES FINANCIERAS	UF	3,06	146	110.410	175.991	286.401	UF	3,06	1.380	5.110.648	(68.281)	5.042.367
BONOS DE EMPRESAS	CLP	-	-	-	-	-	CLP	-	-	-	-	-
BONOS DE EMPRESAS	UF	3,42	110	475.877	80.805	556.682	UF	3,42	1.661	2.219.219	(64.750)	2.154.469
BONOS SECURITIZADOS	UF	-	-	-	-	-	UF	-	-	-	-	-
BONOS SUBORDINADOS	UF	-	-	-	-	-	UF	-	-	-	-	-
DEPOSITOS A PLAZO FIJO	CLP	3,64	9	292.352	(287)	292.065	CLP	-	-	-	-	-
DEPOSITOS A PLAZO REAJUSTABLE	UF	-	-	-	-	-	UF	-	-	-	-	-
LETRAS HIPOTECARIAS DE BANCOS E INSTITUCIONES FINANCIERAS	IVP	-	-	-	-	-	IVP	-	-	-	-	-
LETRAS HIPOTECARIAS DE BANCOS E INSTITUCIONES FINANCIERAS	UF	-	-	-	-	-	UF	-	-	-	-	-
PAGARE AL PORTADOR EXPRESADO Y REAJUSTADO EN UF SIN INTERESES	UF	-	-	-	-	-	UF	-	-	-	-	-
PAGARES REAJUSTABLES BANCO CENTRAL DE CHILE CON PAGO DE CUPONES	UF	-	-	-	-	-	UF	-	-	-	-	-
<b>Total</b>				<b>878.639</b>	<b>316.653</b>	<b>1.195.292</b>				<b>8.771.222</b>	<b>5.061</b>	<b>8.776.283</b>

**MUTUAL DE SEGURIDAD C.CH.C.**

Notas a los Estados Financieros  
al 30 de septiembre 2015 y al 31 de diciembre de 2014

**(7) Activos financieros a costo amortizado, continuación**

**3.b) Inversiones vencidas y no pagadas Fondo de Contingencias**

**El detalle de las inversiones financieras vencidas y no pagadas Fondo de Reserva de Pensiones Adicional al 30-09-2015 es el siguiente:**

NOTA: Esta Mutuality no posee inversiones vencidas y no pagadas, por lo tanto no aplica.

**El detalle de las inversiones financieras vencidas y no pagadas Fondo de Reserva de Pensiones Adicional al 31-12-2014 es el siguiente:**

NOTA: Esta Mutuality no posee inversiones vencidas y no pagadas, por lo tanto no aplica.

## MUTUAL DE SEGURIDAD C.CH.C.

Notas a los Estados Financieros  
al 30 de septiembre 2015 y al 31 de diciembre de 2014

### (8) Activos financieros a valor razonable

El detalle de las inversiones financieros a valor razonable, clasificadas en el activo corriente es el siguiente:

Detalle	30-09-2015 M\$	31-12-2014 M\$
Fondo Eventual	6.213.671	5.865.914
Fondo Libre Disposición	45.504.481	50.939.117
Total	51.718.152	56.805.031

#### 1.a) Inversiones financieras Fondo Eventual

El detalle de las inversiones Fondo Eventual al 30-09-2015 es el siguiente:

Detalle	Activos Corrientes					
	Moneda	Tasa anual promedio	Días promedio al vencimiento	Capital M\$	Intereses devengados M\$	Valor razonable M\$
BONO DE LA TESORERIA GENERAL DE LA REPUBLICA DE CHILE, EN UF	UF	1,08	184	-	260.353	260.353
BONOS BANCO CENTRAL DE CHILE, EN UF	UF	1,07	170	-	176.362	176.362
BONOS BANCO CENTRAL DE CHILE, EN PESOS	CLP	0,00	-	-	-	-
BONO DE LA TESORERIA GENERAL DE LA REPUBLICA DE CHILE, EN PESOS	CLP	1,05	153	-	99.850	99.850
BONOS DE BANCOS E INSTITUCIONES FINANCIERAS	UF	0,98	166	582.528	2.405.241	2.987.769
BONOS DE BANCOS E INSTITUCIONES FINANCIERAS	CLP	0,98	153	-	206.270	206.270
BONOS DE EMPRESAS	CLP	0,99	154	-	9.880	9.880
BONOS DE EMPRESAS	UF	0,96	145	68.253	1.022.024	1.090.277
BONOS SECURITIZADOS	UF	0,53	76	17.643	22.412	40.054
BONOS SUBORDINADOS	UF	0,00	-	-	-	-
DEPOSITOS A PLAZO FIJO	CLP	0,99	94	782.019	(7.452)	774.566
DEPOSITOS A PLAZO REAJUSTABLE	UF	0,00	-	-	-	-
LETRAS HIPOTECARIAS DE BANCOS E INSTITUCIONES FINANCIERAS	IVP	0,00	-	-	-	-
LETRAS HIPOTECARIAS DE BANCOS E INSTITUCIONES FINANCIERAS	UF	0,46	143	56.127	242.933	299.060
PAGARE AL PORTADOR EXPRESADO Y REAJUSTADO EN UF SIN INTERESES	UF	0,00	-	-	-	-
PAGARES REAJUSTABLES BANCO CENTRAL DE CHILE CON PAGO DE CUPONES	UF	0,43	165	65.632	203.597	269.229
<b>Total</b>				<b>1.572.202</b>	<b>4.641.470</b>	<b>6.213.670</b>

## MUTUAL DE SEGURIDAD C.CH.C.

Notas a los Estados Financieros  
al 30 de septiembre 2015 y al 31 de diciembre de 2014

### (8) Activos financieros a valor razonable, continuación

#### 1.a) Inversiones financieras Fondo Eventual, continuación

El detalle de las inversiones Fondo Eventual al 31-12-2014 es el siguiente:

Detalle	Activos Corrientes					
	Moneda	Tasa anual promedio	Días promedio al vencimiento	Capital M\$	Intereses devengados M\$	Valor razonable M\$
BONO DE LA TESORERIA GENERAL DE LA REPUBLICA DE CHILE, EN UF	UF	1,08	92	-	239.183	239.183
BONOS BANCO CENTRAL DE CHILE, EN UF	UF	1,07	92	-	92.210	92.210
BONOS BANCO CENTRAL DE CHILE, EN PESOS	CLP	-	-	-	-	-
BONO DE LA TESORERIA GENERAL DE LA REPUBLICA DE CHILE, EN PESOS	CLP	1,10	152	-	104.619	104.619
BONOS DE BANCOS E INSTITUCIONES FINANCIERAS	UF	0,95	161	418.723	2.494.952	2.913.675
BONOS DE EMPRESAS	CLP	1,07	152	-	10.665	10.665
BONOS DE EMPRESAS	UF	0,95	190	68.600	962.195	1.030.795
BONOS SECURITIZADOS	UF	0,51	-	-	37.365	37.365
BONOS SUBORDINADOS	UF	-	-	-	-	-
DEPOSITOS A PLAZO FIJO	CLP	1,00	15	756.654	(969)	755.685
DEPOSITOS A PLAZO REAJUSTABLE	UF	-	-	-	-	-
LETRAS HIPOTECARIAS DE BANCOS E INSTITUCIONES FINANCIERAS	IVP	-	-	-	-	-
LETRAS HIPOTECARIAS DE BANCOS E INSTITUCIONES FINANCIERAS	UF	0,49	142	59.949	295.118	355.067
PAGARE AL PORTADOR EXPRESADO Y REAJUSTADO EN UF SIN INTERESES	UF	-	-	-	-	-
PAGARES REAJUSTABLES BANCO CENTRAL DE CHILE CON PAGO DE CUPONES	UF	0,46	133	66.245	260.405	326.650
<b>Total</b>				<b>1.370.171</b>	<b>4.495.743</b>	<b>5.865.914</b>

## MUTUAL DE SEGURIDAD C.CH.C.

Notas a los Estados Financieros  
al 30 de septiembre 2015 y al 31 de diciembre de 2014

### (8) Activos financieros a valor razonable, continuación

#### 1.b) Inversiones vencidas y no pagadas Fondo Eventual

El detalle de las inversiones financieras vencidas y no pagadas Fondo Eventual al 30-09-2015 es el siguiente:

NOTA: Esta Mutuality no posee Inversiones financieras vencidas y no pagadas, por lo tanto no aplica.

El detalle de las inversiones financieras vencidas y no pagadas Fondo Eventual al 31-12-2014 es el siguiente:

NOTA: Esta Mutuality no posee Inversiones financieras vencidas y no pagadas, por lo tanto no aplica.

#### 2.a) Inversiones financieras de libre disposición

El detalle de las inversiones Fondo Libre Disposición al 30-09-2015 es el siguiente:

Detalle	Activos Corrientes					
	Moneda	Tasa anual promedio	Días promedio al vencimiento	Capital M\$	Intereses devengados M\$	Valor razonable M\$
ACCIONES	CLP	0,00	-	6.183.391	-	6.183.391
BONO DE LA TESORERIA GENERAL DE LA REPUBLICA DE CHILE, EN UF	UF	0,00	-	-	-	-
BONOS BANCO CENTRAL DE CHILE, EN UF	UF	0,00	-	-	-	-
BONOS BANCO CENTRAL DE CHILE, EN PESOS	CLP	0,00	-	-	-	-
BONO DE LA TESORERIA GENERAL DE LA REPUBLICA DE CHILE, EN PESOS	CLP	0,00	-	-	-	-
BONOS DE BANCOS E INSTITUCIONES FINANCIERAS	UF	2,05	325	5.908.612	24.597.790	30.506.402
BONOS DE BANCOS E INSTITUCIONES FINANCIERAS	CLP	1,03	164	50.000	463.884	513.884
BONOS DE EMPRESAS	CLP	0,00	-	-	-	-
BONOS DE EMPRESAS	UF	1,06	199	2.319.017	4.334.974	6.653.992
BONOS SECURITIZADOS	UF	0,53	76	17.643	22.412	40.054
BONOS SUBORDINADOS	UF	0,00	-	-	-	-
DEPOSITOS A PLAZO FIJO	CLP	0,99	106	1.078.231	(11.766)	1.066.465
DEPOSITOS A PLAZO REAJUSTABLE	UF	0,00	-	-	-	-
LETRAS HIPOTECARIAS DE BANCOS E INSTITUCIONES FINANCIERAS	IVP	0,00	-	-	-	-
LETRAS HIPOTECARIAS DE BANCOS E INSTITUCIONES FINANCIERAS	UF	0,51	139	90.986	449.306	540.292
PAGARE AL PORTADOR EXPRESADO Y REAJUSTADO EN UF SIN INTERESES	UF	0,00	-	-	-	-
PAGARES REAJUSTABLES BANCO CENTRAL DE CHILE CON PAGO DE CUPONES	UF	0,00	-	-	-	-
<b>Total</b>				<b>15.647.880</b>	<b>29.856.600</b>	<b>45.504.480</b>



## MUTUAL DE SEGURIDAD C.CH.C.

Notas a los Estados Financieros  
al 30 de septiembre 2015 y al 31 de diciembre de 2014

### (8) Activos financieros a valor razonable, continuación

#### 2.a) Inversiones financieras de libre disposición, continuación

El detalle de las inversiones Fondo Libre Disposición al 31-12-2014 es el siguiente:

Detalle	Activos Corrientes					
	Moneda	Tasa anual promedio	Días promedio al vencimiento	Capital M\$	Intereses devengados M\$	Valor razonable M\$
ACCIONES	CLP	-	-	9.467.679	-	9.467.679
BONO DE LA TESORERIA GENERAL DE LA REPUBLICA DE CHILE, EN UF	UF	-	-	-	-	-
BONOS BANCO CENTRAL DE CHILE, EN UF	UF	-	-	-	-	-
BONOS BANCO CENTRAL DE CHILE, EN PESOS	CLP	-	-	-	-	-
BONO DE LA TESORERIA GENERAL DE LA REPUBLICA DE CHILE, EN PESOS	CLP	-	-	-	-	-
BONOS DE BANCOS E INSTITUCIONES FINANCIERAS	UF	2,01	233	2.113.549	29.740.173	31.853.722
BONOS DE BANCOS E INSTITUCIONES FINANCIERAS	CLP	1,07	155	-	375.220	375.220
BONOS DE EMPRESAS	CLP	-	-	-	-	-
BONOS DE EMPRESAS	UF	1,12	419	346.630	6.367.218	6.713.848
BONOS SECURITIZADOS	UF	0,51	-	-	37.365	37.365
BONOS SUBORDINADOS	UF	-	-	-	-	-
DEPOSITOS A PLAZO FIJO	CLP	0,98	176	100.000	(1.715)	98.285
DEPOSITOS A PLAZO REAJUSTABLE	UF	0,77	42	1.770.465	(7.179)	1.763.286
LETRAS HIPOTECARIAS DE BANCOS E INSTITUCIONES FINANCIERAS	IVP	-	-	-	-	-
LETRAS HIPOTECARIAS DE BANCOS E INSTITUCIONES FINANCIERAS	UF	0,53	135	105.374	524.338	629.712
PAGARE AL PORTADOR EXPRESADO Y REAJUSTADO EN UF SIN INTERESES	UF	-	-	-	-	-
PAGARES REAJUSTABLES BANCO CENTRAL DE CHILE CON PAGO DE CUPONES	UF	-	-	-	-	-
<b>Total</b>				<b>13.903.697</b>	<b>37.035.420</b>	<b>50.939.117</b>

**MUTUAL DE SEGURIDAD C.CH.C.**

Notas a los Estados Financieros  
al 30 de septiembre 2015 y al 31 de diciembre de 2014

**(8) Activos financieros a valor razonable, continuación**

**2.b) Inversiones vencidas y no pagadas Fondo Libre Disposición**

**El detalle de las inversiones financieras vencidas y no pagadas Fondo Libre Disposición al 30-09-2015 es el siguiente**

NOTA: Esta Mutuality no posee inversiones financieras vencidas y no pagadas, por lo tanto no aplica

**El detalle de las inversiones financieras vencidas y no pagadas Fondo Libre Disposición al 31-12-2014 es el siguiente**

NOTA: Esta Mutuality no posee inversiones financieras vencidas y no pagadas, por lo tanto no aplica.

**(9) Otros activos financieros**

No se presenta saldo al 30 de septiembre de 2015 y 31 de diciembre de 2014.

## MUTUAL DE SEGURIDAD C.CH.C.

Notas a los Estados Financieros  
al 30 de septiembre 2015 y al 31 de diciembre de 2014

### (10) Instrumentos financieros por categoría

Las políticas contables relativas a instrumentos financieros se han aplicado a las categorías que se detallan a continuación:

Al 30 de septiembre de 2015

Concepto	Activos financieros a costo amortizado M\$	Activos financieros a valor razonable M\$	TOTAL
Activos financieros que respaldan reservas	180.363.606	6.213.671	186.850.277
Instrumentos financieros derivados	-	339.590	-
Deudores comerciales y cuentas a cobrar	50.403.528	-	50.403.528
Activos financieros de libre disposición	-	45.504.481	45.504.481
Efectivo y efectivo equivalente	-	9.776.838	9.776.838
<b>Total</b>	<b>231.040.134</b>	<b>61.834.580</b>	<b>292.874.714</b>
	Pasivos a valor razonable con cambio en resultado M\$	Instrumentos financieros con efecto en el patrimonio M\$	TOTAL
Pasivos financieros corrientes	479.182	-	479.182
Acreedores comerciales	7.865.823	-	7.865.823
Instrumentos financieros derivados	339.590	-	339.590
Otros pasivos financieros	-	-	-
<b>Total</b>	<b>8.684.595</b>	<b>-</b>	<b>8.684.595</b>

## MUTUAL DE SEGURIDAD C.CH.C.

Notas a los Estados Financieros  
al 30 de septiembre 2015 y al 31 de diciembre de 2014

### (10) Instrumentos financieros por categoría, continuación

Al 31 de diciembre de 2014

<b>Concepto</b>	<b>Activos financieros a costo amortizado M\$</b>	<b>Activos financieros a valor razonable M\$</b>	<b>TOTAL</b>
Activos financieros que respaldan reservas	153.236.488	5.865.914	159.102.402
Instrumentos financieros derivados	-	339.590	339.590
Deudores comerciales y cuentas a cobrar	48.699.095	-	48.699.095
Activos financieros de libre disposición	-	50.939.117	50.939.117
Efectivo y efectivo equivalente	-	7.034.776	7.034.776
<b>Total</b>	<b>201.935.583</b>	<b>64.179.397</b>	<b>266.114.980</b>
	<b>Pasivos a valor razonable con cambio en resultado M\$</b>	<b>Instrumentos financieros con efecto en el patrimonio M\$</b>	<b>TOTAL</b>
Pasivos financieros corrientes	2.021.831	-	2.021.831
Acreedores comerciales	6.621.414	-	6.621.414
Instrumentos financieros derivados	339.590	-	339.590
Otros pasivos financieros	-	-	-
<b>Total</b>	<b>8.982.835</b>	<b>-</b>	<b>8.982.835</b>

## MUTUAL DE SEGURIDAD C.CH.C.

Notas a los Estados Financieros  
al 30 de septiembre 2015 y al 31 de diciembre de 2014

### (11) Deudores previsionales, neto

El detalle de los deudores previsionales clasificados en el activo corriente netos de provisiones por pérdida por deterioro es el siguiente:

Concepto	30-09-2015 M\$	31-12-2014 M\$
<b>Cotizaciones declaradas y no pagadas:</b>		
Ingresos por cotización básica	453.284	489.534
Ingresos cotización adicional	532.477	797.112
Ingresos por cotización extraordinaria	25.182	27.196
Intereses , reajustes y multas	-	53.063
<b>Ingresos devengados por cotizaciones:</b>		
Ingresos por cotización básica	7.182.933	7.317.788
Ingresos cotización adicional	14.313.726	13.868.882
Ingresos por cotización extraordinaria	399.052	406.544
<b>Cotizaciones no declaradas: (*)</b>	-	-
Ingresos por cotización básica	-	-
Ingresos cotización adicional	-	-
Ingresos por cotización extraordinaria	-	-
Intereses , reajustes y multas	-	-
Beneficios por cobrar (Art. N°77 Bis, Ley N°16.744)	93.919	-
Diferencias por cotizaciones adicionales	-	-
Subsidios por incapacidad laboral a recuperar	-	-
Beneficios indebidamente percibidos	-	-
Fraudes que afecten a fondos propios	-	-
Otros deudores Ley 16.744	349.983	31.317
<b>Subtotal</b>	<b>23.350.556</b>	<b>22.991.436</b>
Menos: Provisión por pérdidas por deterioro	-	-
<b>Total neto</b>	<b>23.350.556</b>	<b>22.991.436</b>

(\*) Se clasifican bajo este concepto aquellos deudores previsionales respecto de los cuales se han emitido resoluciones de cobranza

**MUTUAL DE SEGURIDAD C.CH.C.**

Notas a los Estados Financieros  
al 30 de septiembre 2015 y al 31 de diciembre de 2014

**(11) Deudores previsionales, neto, continuación**

El detalle de los deudores previsionales clasificados en el activo no corriente, netos de provisión por pérdidas de deterioro es el siguiente:

Concepto	30-09-2015 M\$				31-12-2014 M\$			
	Mas de 3 meses y hasta un año	más de un año y hasta 2 años	más de 2 años	Total	Mas de 3 meses y hasta un año	más de un año y hasta 2 años	más de 2 años	Total
<b>Cotizaciones declaradas y no pagadas:</b>								
Ingresos por cotización básica	719.182	675.451	1.624.010	<b>3.018.643</b>	794.348	654.042	1.500.447	<b>2.948.837</b>
Ingresos cotización adicional	1.225.569	1.351.807	3.808.800	<b>6.386.176</b>	1.526.148	1.106.005	3.087.236	<b>5.719.389</b>
Ingresos por cotización extraordinaria	39.955	37.524	90.223	<b>167.702</b>	44.130	36.335	83.358	<b>163.823</b>
Intereses , reajustes y multas	215.191	334.473	1.877.425	<b>2.427.089</b>	511.685	208.022	1.669.435	<b>2.389.142</b>
<b>Ingresos devengados por cotizaciones:</b>	-	-	-	-	-	-	-	-
Ingresos por cotización básica	-	-	-	-	-	-	-	-
Ingresos cotización adicional	-	-	-	-	-	-	-	-
Ingresos por cotización extraordinaria	-	-	-	-	-	-	-	-
<b>Cotizaciones no declaradas: (*)</b>	-	-	-	-	-	-	-	-
Ingresos por cotización básica	-	-	-	-	-	-	-	-
Ingresos cotización adicional	-	-	-	-	-	-	-	-
Ingresos por cotización extraordinaria	-	-	-	-	-	-	-	-
Intereses , reajustes y multas	-	-	-	-	-	-	-	-
Beneficios por cobrar ( Art. 77 Bis, Ley N° 16.744)	587.017	297.047	452.434	<b>1.336.498</b>	-	-	393.932	<b>393.932</b>
Diferencias por cotizaciones adicionales	-	-	-	-	-	-	-	-
Cheques protestados	-	-	-	-	-	-	-	-
Subsidios por incapacidad laboral a recuperar	-	-	-	-	-	-	-	-
Beneficios indebidamente percibidos	-	-	-	-	-	-	-	-
Fraudes que afecten a fondos propios	-	-	-	-	-	-	-	-
Otros	28.380	66.481	431.393	<b>526.254</b>	54.602	55.203	396.396	<b>506.201</b>
<b>Subtotal</b>	<b>2.815.294</b>	<b>2.762.783</b>	<b>8.284.285</b>	<b>13.862.362</b>	<b>2.930.913</b>	<b>2.059.607</b>	<b>7.130.804</b>	<b>12.121.324</b>
Menos: Provisión por pérdidas por deterioro	(166.939)	(1.430.865)	(5.843.750)	<b>(7.441.554)</b>	(247.210)	(1.092.485)	(5.066.215)	<b>(6.405.910)</b>
<b>Total Neto</b>	<b>2.648.354</b>	<b>1.331.920</b>	<b>2.440.534</b>	<b>6.420.808</b>	<b>2.683.703</b>	<b>967.122</b>	<b>2.064.589</b>	<b>5.715.414</b>

(\*) Se clasifican bajo este concepto aquellos deudores previsionales respecto de los cuales se han emitido resoluciones de cobranza.

## MUTUAL DE SEGURIDAD C.CH.C.

Notas a los Estados Financieros  
al 30 de septiembre 2015 y al 31 de diciembre de 2014

### (12) Aportes legales por cobrar, neto

El detalle de los aportes legales por cobrar es el siguiente:

Detalle	30-09-2015 M\$	31-12-2014 M\$
Deudores por concurrencia de pensiones:		
Asociación Chilena de Seguridad	51.072	29.018
Mutual se Seguridad de la C.Ch.C.	-	-
Instituto de Seguridad del Trabajo	58.698	33.351
Instituto de Seguridad Laboral	58.063	32.989
Deudores por concurrencias de indemnizaciones:		
Asociación Chilena de Seguridad	215	215
Mutual se Seguridad de la C.Ch.C.	-	-
Instituto de Seguridad del Trabajo	9.864	9.864
Instituto de Seguridad Laboral	-	-
Administrador delegado (especificar)	-	-
Fondo único de prestaciones familiares	22.549	(333)
Mano de obra (DL N°889 de 1975)	93.764	61.058
Otros (especificar)		
Instituto de Prevención Social	357.648	238.865
Otros deudores por concurrencias de indemnizaciones	377.017	341.357
Deudores pensionados Art53	158.534	151.328
Otros deudores prest. económicas	314.892	246.212
<b>Subtotal</b>	<b>1.502.316</b>	<b>1.143.924</b>
<b>Menos: Provisión por pérdidas por deterioro</b>	<b>-</b>	<b>-</b>
<b>Total Neto</b>	<b>1.502.316</b>	<b>1.143.924</b>

**MUTUAL DE SEGURIDAD C.CH.C.**

Notas a los Estados Financieros  
al 30 de septiembre 2015 y al 31 de diciembre de 2014

**(13) Deudores por venta servicios a terceros, neto.**

El detalle de los deudores por venta servicios a terceros, clasificados en el activo corriente, es el siguiente:

RUT	Concepto	Al 30-09-2015 M\$							TOTAL
		Prestaciones médicas	Arriendos	Asesorías	Capacitación	Intereses, reajustes y multas	Exámenes preocupa- cionales	Otros	
	<b>Organismos Administradores de la Ley N°16.744</b>								
703601006	Asociación Chilena de Seguridad	782	-	-	-	-	-	-	782
702851009	Mutual de Seguridad CCh.C.	-	-	-	-	-	-	-	-
700155803	Instituto de Seguridad del Trabajo	1.702	-	-	-	-	-	-	1.702
615330000	Instituto de Seguridad Laboral	1.092.862	-	-	-	-	69.019	710	1.162.591
	Administrador Delegado	-	-	-	-	-	-	-	-
	Deterioro ( menos)	(94.271)	-	-	-	-	(12.460)	(7)	(106.738)
	<b>Subtotal organismos administradores</b>	<b>1.001.075</b>	<b>-</b>	<b>-</b>	<b>-</b>	<b>-</b>	<b>56.559</b>	<b>703</b>	<b>1.058.337</b>
	Otras instituciones de salud privada	52.528	6.458	-	-	-	-	-	58.986
	Deterioro (menos)	-	(1)	-	-	-	-	-	(1)
	<b>Subtotal Otras instituciones privadas</b>	<b>52.528</b>	<b>6.457</b>	<b>-</b>	<b>-</b>	<b>-</b>	<b>-</b>	<b>-</b>	<b>58.985</b>
	Instituciones de Salud Pública	113.221	29	-	-	-	699	-	113.950
	Deterioro (menos)	-	-	-	-	-	(350)	-	(350)
	<b>Subtotal Instituciones Públicas</b>	<b>113.221</b>	<b>29</b>	<b>-</b>	<b>-</b>	<b>-</b>	<b>349</b>	<b>-</b>	<b>113.600</b>
	Otras Empresas	1.670.272	99.501	-	23.207	-	5.053.891	2.857.870	9.704.742
	Deterioro (menos)	(129.280)	(1.930)	-	(504)	-	(236.747)	(71.515)	(439.975)
	<b>Subtotal Otras Empresas</b>	<b>1.540.992</b>	<b>97.571</b>	<b>-</b>	<b>22.703</b>	<b>-</b>	<b>4.817.145</b>	<b>2.786.356</b>	<b>9.264.766</b>
	Personas Naturales	122.688	7.767	-	-	-	67.374	76.613	274.442
	Deterioro	(16.607)	(361)	-	-	-	(5.824)	(2.096)	(24.888)
	<b>Subtotal Personas Naturales</b>	<b>106.081</b>	<b>7.406</b>	<b>-</b>	<b>-</b>	<b>-</b>	<b>61.550</b>	<b>74.517</b>	<b>249.554</b>
	Otros (Deudores por Prestaciones)	3.372.167	-	-	-	-	1.669.349	2.612.996	7.654.512
	Deterioro (menos)	-	-	-	-	-	-	(599)	(599)
	<b>Subtotal otros</b>	<b>3.372.167</b>	<b>-</b>	<b>-</b>	<b>-</b>	<b>-</b>	<b>1.669.349</b>	<b>2.612.397</b>	<b>7.653.913</b>
	<b>Total neto</b>	<b>6.186.064</b>	<b>111.463</b>	<b>-</b>	<b>22.703</b>	<b>-</b>	<b>6.604.952</b>	<b>5.473.973</b>	<b>18.399.156</b>



**MUTUAL DE SEGURIDAD C.CH.C.**

Notas a los Estados Financieros  
al 30 de septiembre 2015 y al 31 de diciembre de 2014

**(13) Deudores por venta servicios a terceros, neto, continuación**

El detalle de los deudores por venta servicios a terceros, clasificados en el activo corriente, es el siguiente:

Concepto	Al 31-12-2014									
	M\$									
	Prestaciones médicas	Arriendos	Asesorías	Capacitación	Intereses, reajustes y multas	Exámenes Preocupacionales	Otros	TOTAL	Deterioro	Neto
<b>Organismos Administradores de la Ley N°16.744</b>										
Asociación Chilena de Seguridad	4.503	-	-	-	-	-	-	4.503	-	-
Mutual de Seguridad C.Ch.C.	-	-	-	-	-	-	-	-	-	-
Instituto de Seguridad del Trabajo	1.106	-	-	-	-	299	-	1.405	-	-
Instituto de Seguridad Laboral	927.904	-	-	-	-	88.305	92.578	1.108.787	-	-
Administrador delegado (especificar)	-	-	-	-	-	-	-	-	-	-
Deterioro (menos)	-	-	-	-	-	-	-	-	-	-
<b>Subtotal organismos administradores</b>	<b>933.513</b>	-	-	-	-	<b>88.604</b>	<b>92.578</b>	<b>1.114.695</b>	-	-
Otras instituciones de salud privada	125.658	-	-	-	-	6.098	-	131.756	-	-
Deterioro (menos)	-	-	-	-	-	-	-	-	-	-
<b>Subtotal Otras Instituciones de salud Privada</b>	<b>125.658</b>	-	-	-	-	<b>6.098</b>	-	<b>131.756</b>	-	-
Otras instituciones de salud Pública	10.376	-	-	-	-	-	-	10.376	-	-
Deterioro (menos)	-	-	-	-	-	-	-	-	-	-
<b>Subtotal Instituciones Públicas</b>	<b>10.376</b>	-	-	-	-	-	-	<b>10.376</b>	-	-
Otras empresas	1.655.694	103.921	-	26.903	-	4.118.937	3.802.344	9.707.799	-	-
Deterioro (menos)	-	-	-	-	-	-	-	-	-	-
<b>Subtotal otras empresas</b>	<b>1.655.694</b>	<b>103.921</b>	-	<b>26.903</b>	-	<b>4.118.937</b>	<b>3.802.344</b>	<b>9.707.799</b>	-	-
Personas naturales	288.676	8.297	-	-	-	94.216	83.483	474.672	-	-
-	-	-	-	-	-	-	-	-	-	-
<b>Subtotal personas naturales</b>	<b>288.676</b>	<b>8.297</b>	-	-	-	<b>94.216</b>	<b>83.483</b>	<b>474.672</b>	-	-
Otros (especificar)	1.889.212	3.122	-	-	-	4.729.416	2.367.958	8.983.464	-	-
Deterioro (menos)	-	-	-	-	-	-	-	-	-	-
<b>Subtotal Otros</b>	<b>1.889.212</b>	<b>-3.122</b>	-	-	-	<b>4.729.416</b>	<b>2.367.958</b>	<b>8.983.464</b>	-	-
<b>Total neto</b>	<b>4.903.129</b>	<b>109.096</b>	-	<b>26.903</b>	-	<b>9.037.271</b>	<b>6.346.363</b>	<b>20.422.762</b>	-	-

## MUTUAL DE SEGURIDAD C.CH.C.

Notas a los Estados Financieros  
al 30 de septiembre 2015 y al 31 de diciembre de 2014

### (13) Deudores por venta servicios a terceros, neto, continuación

El detalle de los deudores por venta servicios a terceros, clasificados en el activo no corriente, es el siguiente:

Concepto	Al 30-09-2015 M\$									
	Prestaciones médicas	Arriendos	Asesorías	Capacitación	Intereses, reajustes y multas	Exámenes Preocupacionales	Otros	TOTAL	Deterioro	Neto
<b>Organismos Administradores de la Ley N°16.744</b>										
Asociación Chilena de Seguridad	285	-	-	-	-	-	8.913	9.198	-	-
Mutual de Seguridad C.Ch.C.	-	-	-	-	-	-	-	-	-	-
Instituto de Seguridad del Trabajo	41.693	-	-	-	-	-	373	42.066	-	-
Instituto de Seguridad Laboral	395.428	-	-	-	-	23.712	36	419.176	-	-
Administrador delegado (especificar)	-	-	-	-	-	-	-	-	-	-
Deterioro (menos)	(431.825)	-	-	-	-	(22.567)	3.731	(458.123)	-	-
<b>Subtotal organismos administradores</b>	<b>5.581</b>	<b>-</b>	<b>-</b>	<b>-</b>	<b>-</b>	<b>1.145</b>	<b>5.591</b>	<b>12.317</b>	<b>-</b>	<b>-</b>
Otras instituciones de salud privada	300	-	-	-	-	-	1.105	1.405	-	-
Deterioro (menos)	(290)	-	-	-	-	-	-	(290)	-	-
<b>Subtotal Otras Instituciones de salud Privada</b>	<b>10</b>	<b>-</b>	<b>-</b>	<b>-</b>	<b>-</b>	<b>-</b>	<b>1.105</b>	<b>1.115</b>	<b>-</b>	<b>-</b>
Otras instituciones de salud Pública	2.442	-	-	-	-	-	8.982	11.424	-	-
Deterioro (menos)	(2.442)	-	-	-	-	-	(8.870)	(11.312)	-	-
<b>Subtotal Instituciones Públicas</b>	<b>-</b>	<b>-</b>	<b>-</b>	<b>-</b>	<b>-</b>	<b>-</b>	<b>112</b>	<b>112</b>	<b>-</b>	<b>-</b>
Otras empresas	1.413.396	34.492	-	12.712	-	2.083.851	1.222.230	4.766.681	-	-
Deterioro (menos)	(1.404.089)	(34.384)	-	(12.712)	-	(2.074.507)	(1.129.504)	(4.655.196)	-	-
<b>Subtotal otras empresas</b>	<b>9.307</b>	<b>108</b>	<b>-</b>	<b>-</b>	<b>-</b>	<b>9.344</b>	<b>92.726</b>	<b>111.485</b>	<b>-</b>	<b>-</b>
Personas naturales	250.114	6.993	-	50	-	133.390	90.058	480.606	-	-
Deterioro (menos)	(249.808)	(6.975)	-	(50)	-	(132.991)	80.002	(469.826)	-	-
<b>Subtotal personas naturales</b>	<b>306</b>	<b>18</b>	<b>-</b>	<b>-</b>	<b>-</b>	<b>399</b>	<b>10.056</b>	<b>10.780</b>	<b>-</b>	<b>-</b>
Otros (especificar)	661.833	-	-	-	-	323.231	54.445	1.039.509	-	-
Deterioro (menos)	-	-	-	-	-	-	(110.892)	(110.892)	-	-
<b>Subtotal Otros</b>	<b>661.833</b>	<b>-</b>	<b>-</b>	<b>-</b>	<b>-</b>	<b>323.231</b>	<b>(56.447)</b>	<b>928.617</b>	<b>-</b>	<b>-</b>
<b>Total neto</b>	<b>797.115</b>	<b>126</b>	<b>-</b>	<b>-</b>	<b>-</b>	<b>334.119</b>	<b>53.143</b>	<b>1.064.426</b>	<b>-</b>	<b>-</b>

**MUTUAL DE SEGURIDAD C.CH.C.**

Notas a los Estados Financieros  
al 30 de septiembre 2015 y al 31 de diciembre de 2014

**(13) Deudores por venta servicios a terceros, neto, continuación**

El detalle de los deudores por venta servicios a terceros, clasificados en el activo no corriente, es el siguiente:

Concepto	Al 31-12-2014 M\$							TOTAL
	Prestaciones médicas	Arriendos	Asesorías	Capacitación	Intereses, reajustes y multas	Exámenes preocupa- cionales	Administración de poli-clínicos y otros	
<b>Organismos Administradores de la Ley N°16.744</b>								
Asociación Chilena de Seguridad	-	-	-	-	-	-	5.218	5.218
Instituto de Seguridad del Trabajo	42.417	-	-	-	-	-	373	42.790
Instituto de Seguridad Laboral	281.331	-	-	-	-	10.027	36	291.394
<b>Subtotal organismos administradores</b>	<b>323.748</b>	-	-	-	-	<b>10.027</b>	<b>5.627</b>	<b>339.402</b>
Otras instituciones de salud privada	18.138	-	-	-	-	-	1.105	19.243
Otras instituciones de salud Pública	19.150	-	-	-	-	-	1.053	20.203
<b>Subtotal instituciones públicas y privadas</b>	<b>37.288</b>	-	-	-	-	-	<b>2.158</b>	<b>39.446</b>
Otras empresas	957.561	26.667	-	5.675	-	1.650.558	913.416	3.553.877
<b>Subtotal otras empresas</b>	<b>957.561</b>	<b>26.667</b>	-	<b>5.675</b>	-	<b>1.650.558</b>	<b>913.416</b>	<b>3.553.877</b>
Personas naturales	235.475	8.950	-	50	-	111.638	89.872	445.985
<b>Subtotal personas naturales</b>	<b>235.475</b>	<b>8.950</b>	-	<b>50</b>	-	<b>111.638</b>	<b>89.872</b>	<b>445.985</b>
Otros (Deudores por prestaciones)	566.830	-	-	-	-	332.019	18.900	917.749
<b>Subtotal otros</b>	<b>566.830</b>	-	-	-	-	<b>332.019</b>	<b>18.900</b>	<b>917.749</b>
Estimacion de deudores incobrables.	(788.099)	(28.989)	-	(4.437)	-	(1.531.833)	(873.814)	(3.227.172)
<b>Subtotal EDI</b>	<b>(788.099)</b>	<b>(28.989)</b>	-	<b>(4.437)</b>	-	<b>(1.531.833)</b>	<b>(873.814)</b>	<b>(3.227.172)</b>
<b>Total neto</b>	<b>1.332.803</b>	<b>6.628</b>	-	<b>1.288</b>	-	<b>572.409</b>	<b>156.159</b>	<b>2.069.287</b>

**MUTUAL DE SEGURIDAD C.CH.C.**

Notas a los Estados Financieros  
al 30 de septiembre 2015 y al 31 de diciembre de 2014

**(14) Cuentas por cobrar a entidades relacionadas**

Entidad	Rut	Naturaleza de la relación	Origen de la transacción	Moneda de transacción	Plazo	Activo corriente M\$		Activo no corriente M\$	
						30-09-2015	31-12-2014	30-09-2015	31-12-2014
Mutual de Seguridad Asesorías S.A.	96.783.880-2	Directa	Arriendos	Pesos	Menos de 1 año	-	-	-	-
Mutual de Seguridad Asesorías S.A.	96.783.880-2	Directa	Gastos Antic.	Pesos	Menos de 1 año	-	440.808	-	-
Mutual de Seguridad Asesorías S.A.	96.783.880-2	Directa	Exámenes	Pesos	Menos de 1 año	1.906	976	-	-
Clínica Iquique S.A.	96.598.850-5	Directa	Dividendos	Pesos	Menos de 1 año	-	45.860	-	-
Inmobiliaria Clínicas Regionales S.A.	96.627.120-5	Directa	Prestamos	Pesos	Menos de 1 año	4.520.911	840.149	-	-
Inmobiliaria Clínicas Regionales S.A.	96.627.120-5	Directa	Int.Devengados	Pesos	Menos de 1 año	49.583	4.484	-	-
Inmobiliaria Clínicas Regionales S.A.	96.627.120-5	Directa	Rec Gastos	Pesos	Menos de 1 año	141	-	-	-
Inmobiliaria Clínicas Regionales S.A.	96.627.120-5	Directa	Arriendos	Pesos	Menos de 1 año	12.497	-	-	-
Clínica Arica Spa	76.197.717-2	Directa	Arriendos	Pesos	Menos de 1 año	145.355	100.367	-	-
Clínica Arica Spa	76.197.717-2	Directa	Prest. Medicas	Pesos	Menos de 1 año	-	-	-	-
Clínica Arica Spa	76.197.717-2	Asociada	Act fijo	Pesos	Menos de 1 año	2.300	2.300	-	-
Mutual de Seguridad Capacitación S.A.	76.410.180-4	Indirecta	Arriendos	Pesos	Menos de 1 año	-	6.029	-	-
Mutual de Seguridad Capacitación S.A.	76.410.180-4	Indirecta	Rec Gastos	Pesos	Menos de 1 año	4.266	-	-	-
Servicios Médicos Mutual de Seguridad	76.129.325-8	Asociada	Arriendos	Pesos	Menos de 1 año	-	-	-	-
Servicios médicos Mutual de Seguridad	76.129.325-8	Asociada	Prest. Medicas	Pesos	Menos de 1 año	5.057	1.863	-	-
Servicios médicos Mutual de Seguridad	76.129.325-8	Asociada	Dividendos	Pesos	Menos de 1 año	-	26.830	-	-
Red Salud	76.020.458-7	Indirecta	Dividendos	Pesos	Menos de 1 año	210.795	58.134	-	-
Numedin S.A.	96.925.650-9	Indirecta	Arriendos	Pesos	Menos de 1 año	254.467	254.424	-	-
Numedin S.A.	96.925.650-9	Indirecta	Exámenes	Pesos	Menos de 1 año	7.654	6.451	-	-
Numedin S.A.	96.925.650-9	Indirecta	Vta. Activos	Pesos	Menos de 1 año	15.800	15.800	-	-
Numedin S.A.	96.925.650-9	Indirecta	Anticipo	Pesos	Menos de 1 año	61.375	-	-	-
Servicio de Comunicación Medica S.A.	96.862.290-0	Asociada	Dividendo	Pesos	Monos de 1 año	-	90.817	-	-
Servicio de Comunicación Medica S.A.	96.862.290-0	Asociada	Prest Medicas	Pesos	Monos de 1 año	-	-	-	-
Clínica Regional del Elqui S.A.	99.533.790-9	Indirecta	Recup. Gastos	Pesos	Menos de 1 año	14.994	14.994	-	-
Clínica Regional del Elqui S.A.	99.533.790-9	Indirecta	Arriendos	Pesos	Menos de 1 año	16.103	16.103	-	-
Clínica Regional la Portada S.A.	99.537.800-0	Indirecta	Rec Gastos	Pesos	Menos de 1 año	25.687	25.566	-	-
Clínica Chillán S.A.	76.515.070-1	Indirecta	Prest Medicas	Pesos	Menos de 1 año	984	1.781	-	-
Clínica Puerto Montt S.A.	76.444.740-9	Indirecta	Prest Medicas	Pesos	Menos de 1 año	1.050	1.050	-	-
Clínica Regional Curicó S.A.	76.837.500-3	Indirecta	Arriendos	Pesos	Menos de 1 año	15	15	-	-
Clínica Regional Lircay S.A.	76.842.600-7	Indirecta	Arriendos	Pesos	Menos de 1 año	-	-	-	-
Clínica Regional Lircay S.A.	76.842.600-8	Indirecta	Prest Medicas	Pesos	Menos de 1 año	-	-	-	-
Clínica Atacama Spa	76.938.510-0	Indirecta	Renegociación	Pesos	Menos de 1 año	35.635	113.956	-	-
Clínica Atacama Spa	76.938.510-0	Indirecta	Arriendos	Pesos	Menos de 1 año	-	-	-	-
Clínica Atacama Spa	76.938.510-0	Indirecta	Prest Medicas	Pesos	Menos de 1 año	-	-	-	-
Clínica Atacama Spa	76.938.510-0	Indirecta	Otros	Pesos	Menos de 1 año	-	-	-	-
Soc. Hosp. Clínica Salud Integral S.A.	78.918.290-6	Indirecta	Vta. Activos	Pesos	Menos de 1 año	475	475	-	-
Corp. de Bienestar del Personal	75.184.400-k	Directa	Rec Gastos	Pesos	Menos de 1 año	-	3.012	-	-
Clínica los Coihues S.A.	96.921.660-4	Indirecta	Prest Medicas	Pesos	Menos de 1 año	364	70	-	-
Clínica los Andes S.A.	96.662.020-k	Indirecta	Prest Medicas	Pesos	Menos de 1 año	-	-	-	-
<b>TOTAL</b>						<b>5.387.414</b>	<b>2.072.314</b>	-	-

**MUTUAL DE SEGURIDAD C.CH.C.**

Notas a los Estados Financieros  
al 30 de septiembre 2015 y al 31 de diciembre de 2014

**(15) Otras cuentas por cobrar, neto**

El detalle de las otras cuentas por cobrar, clasificadas en el activo corriente, es el siguiente:

Concepto	30-09-2015 M\$				31-12-2014 M\$			
	hasta 3 meses	más de 3 y hasta 6 meses	más de 6 y hasta 12 meses	Total	hasta 3 meses	más de 3 y hasta 6 meses	más de 6 y hasta 12 meses	Total
Anticipo proveedores	93.963	-	-	93.963	54.700	-	-	54.700
Anticipo por prestaciones de servicios	-	-	-	-	-	-	-	-
Cuenta corriente del personal	261.454	-	19.699	281.153	264.113	-	19.699	283.812
Préstamos al personal	122.403	17.612	225.417	365.432	169.709	168.225	220.028	557.962
Garantías por arriendo y otros	1	-	51.345	51.346	1	-	52.115	52.116
Deudores por venta de propiedades, planta y equipo	-	-	-	-	-	-	-	-
Reajustes, multas e intereses	-	-	-	-	-	-	-	-
Otros deudores por recuperar	18.044	-	1.099	19.143	-	-	-	-
Reembolso INP	136.234	110.035	277.707	523.976	139.591	159.962	403.715	703.268
Seguros por recuperar	-	12.610	-	12.610	-	78.170	-	78.170
Otros deudores varios	82.685	222.657	121.449	426.791	1.814	223.912	122.134	347.860
Otros deudores por venta	-	-	-	-	-	-	1.098	1.098
Subtotal	714.784	362.914	696.716	1.774.414	629.928	630.269	818.789	2.078.986
Menos: Provisión por pérdidas por deterioro	-	-	(10.327)	(10.327)	-	-	(10.327)	(10.327)
<b>Total Neto</b>	<b>714.784</b>	<b>362.914</b>	<b>686.389</b>	<b>1.764.086</b>	<b>629.928</b>	<b>630.269</b>	<b>808.462</b>	<b>2.068.659</b>

**MUTUAL DE SEGURIDAD C.CH.C.**

Notas a los Estados Financieros  
al 30 de septiembre 2015 y al 31 de diciembre de 2014

**(15) Otras cuentas por cobrar, neto, continuación**

El detalle de las otras cuentas por cobrar, clasificadas en el activo no corriente, es el siguiente:

Concepto	30-09-2015 M\$				31-12-2014 M\$			
	hasta 3 meses	más de 3 y hasta 6 meses	más de 6 y hasta 12 meses	Total	hasta 3 meses	más de 3 y hasta 6 meses	más de 6 y hasta 12 meses	Total
Anticipo proveedores	-	-	-	-	-	-	-	-
Anticipo por prestaciones de servicios	-	-	-	-	-	-	-	-
Cuenta corriente del personal	-	-	-	-	-	-	-	-
Préstamos al personal	-	-	-	-	-	-	-	-
Garantías por arriendo y otros	-	-	-	-	-	-	-	-
Deudores por venta de propiedades, planta y equipo	-	-	-	-	-	-	-	-
Reajustes, multas e intereses	-	-	-	-	-	-	-	-
Otros deudores por recuperar	-	-	-	-	-	-	-	-
Reembolso INP	-	-	-	-	-	-	-	-
Seguros por recuperar	-	-	-	-	-	-	-	-
Otros deudores varios	-	-	-	-	-	-	-	-
Otros deudores varios	-	-	-	-	-	-	-	-
Subtotal	-	-	-	-	-	-	-	-
Menos: Provisión por pérdidas por deterioro	-	-	-	-	-	-	-	-
<b>Total Neto</b>	-	-	-	-	-	-	-	-

## MUTUAL DE SEGURIDAD C.CH.C.

Notas a los Estados Financieros  
al 30 de septiembre 2015 y al 31 de diciembre de 2014

### (16) Inventarios

El detalle de los inventarios, clasificados en el activo corriente, es el siguiente:

Concepto	30-09-2015 M\$	31-12-2014 M\$
Materiales clínicos	909.329	804.814
Productos farmacológicos	1.097.695	938.617
Materiales varios	10.400	11.016
Otros (material de capacitación)	244.250	238.205
Totales	<b>2.261.674</b>	<b>1.992.652</b>

El importe reconocido como gasto en existencias asciende a M\$14.894.127 y M\$20.276.471 al 30 de septiembre de 2015 y al 31 de diciembre de 2014, respectivamente.

Mutual no tiene existencias dadas en garantía del cumplimiento de deudas.

### (17) Activos y pasivos de cobertura

Los activos y pasivos de cobertura, se detallan a continuación:

Concepto	Activos de cobertura				Pasivos de cobertura			
	Activos corrientes		Activos no corrientes		Pasivos corrientes		Pasivos no corrientes	
	30-09-2015 M\$	31-12-2014 M\$	30-09-2015 M\$	31-12-2014 M\$	30-09-2015 M\$	31-12-2014 M\$	30-09-2015 M\$	31-12-2014 M\$
Derivados de patrimonio neto	-	-	-	-	-	-	-	-
Derivados de tasa de interés	-	-	-	-	-	-	-	-
Derivados de moneda extranjera	-	-	-	-	-	-	-	-
Derivados crediticios	-	-	-	-	-	-	-	-
Otros derivados	-	-	-	-	-	-	-	-
No derivados	-	-	-	-	-	-	-	-
Cobertura de valor no razonable	-	-	-	-	-	-	-	-
Cobertura de flujo efectivo	-	-	-	-	-	-	-	-
Cobertura inversión neta extranjera	-	-	-	-	-	-	-	-
Cobertura del valor razonable del riesgo de tasa de interés	339.590	339.590	-	-	339.590	339.590	-	-
Cobertura del flujo efectivo del riesgo de tasa de interés	-	-	-	-	-	-	-	-
<b>Total</b>	<b>339.590</b>	<b>339.590</b>	<b>-</b>	<b>-</b>	<b>339.590</b>	<b>339.590</b>	<b>-</b>	<b>-</b>

La estrategia de cobertura utilizada por Mutual, consiste en cubrir el riesgo de flujo de caja proveniente de los flujos de la deuda a la tasa TAB 30 días. Los flujos de efectivo asociados a la parte activa de swap, compensan totalmente la porción a cubrir de los flujos de caja asociados a la deuda en CLP, eliminando la incertidumbre en el pago de intereses que deberá realizar la Compañía.

## MUTUAL DE SEGURIDAD C.CH.C.

Notas a los Estados Financieros  
al 30 de septiembre 2015 y al 31 de diciembre de 2014

**(18) Activos entregados en garantía sujetos a venta o a una nueva garantía**

Mutual no tiene activos entregados en garantía.

**(19) Gastos pagados por anticipado**

El detalle de los gastos pagados por anticipado, es el siguiente:

Detalle	Activos corrientes		Activos no corrientes	
	30-09-2015	31-12-2014	30-09-2015	31-12-2014
	M\$	M\$	M\$	M\$
<b>Seguros</b>				
Seguros generales	129.571	-	-	-
<b>Arriendos</b>				
Arriendo policlínicos	17.776	17.787	-	-
<b>Otros gastos anticipados</b>				
Software en desarrollo	-	-	-	-
Pensiones e indemnizaciones	116.606	197.530	-	-
Otros gastos anticipados	9.096	2.754	-	-
Totales	<b>273.049</b>	<b>218.071</b>	-	-

**(20) Activos por impuestos corrientes**

Las cuentas por cobrar por impuestos al 30 de septiembre de 2015 y 31 de diciembre de 2014 se detallan a continuación:

Concepto	30-09-2015	31-12-2014
	M\$	M\$
Pagos provisionales mensuales	725.364	746.578
Créditos SENCE	1.018.000	1.038.977
Créditos activo fijo	-	-
Otros		
IVA Crédito Fiscal	96.978	164.693
Totales	<b>1.840.342</b>	<b>1.950.248</b>



## MUTUAL DE SEGURIDAD C.CH.C.

Notas a los Estados Financieros  
al 30 de septiembre 2015 y al 31 de diciembre de 2014

### (21) Otros activos corrientes y no corrientes

El detalle de los otros activos es el siguiente:

Detalle	Activos corrientes		Activos no corrientes	
	30-09-2015 M\$	31-12-2014 M\$	30-09-2015 M\$	31-12-2014 M\$
Remodelación Quillota	-	6.339	-	-
Remodelación Valparaíso	-	-	-	-
Remodelación Talca	-	-	-	-
Remodelación CET-Galería Imperio	9.172	90.779	94.010	19.281
Remodelación Torre Bicentenario etapa I	265.670	247.716	711.884	929.090
Proyecto Terreno Concepción	-	-	-	-
Proyecto Enea	-	166.126	-	27.648
Proyecto Torre Bicentenario etapa II	834.345	844.496	-	168.080
Proyecto Pyme Valparaíso	196.244	129.812	-	-
Proyecto Antofagasta (Rampa y Gaf)	19.293	8.597	-	-
Proyecto Sala Residuos	-	-	-	-
Intereses diferidos por devengar	-	-	3.668	77.369
Esbio Concepción	-	-	21.506	21.506
Cuentas del personal	-	-	263.539	593.660
Activo fijo en tránsito	261.515	283.847	-	-
Proyecto CET Arauco Salud	23.417	234.171	193.192	-
Inversiones en Invesco Internacional	-	-	-	-
Inversiones en Red Salud	-	-	-	-
Otros acciones sin cotización Bursatil	-	-	5.296	5.297
Otros	-	-	-	-
<b>Totales</b>	<b>1.609.656</b>	<b>2.011.883</b>	<b>1.293.095</b>	<b>1.841.931</b>

### (22) Activos no corrientes y grupos en desapropiación clasificados como mantenidos para la venta

(a) Los activos no corrientes y grupos en desapropiación mantenidos para la venta al 30 de septiembre de 2015 y diciembre de 2014, se detallan a continuación:

Concepto	30-09-2015 M\$	31-12-2014 M\$
	-	-

(b) Información mínima totalizada a revelar en estado financiero relativa a operaciones discontinuadas

Mutual no presenta este tipo de transacción.

(c) Activos desapropiados o pasivos liquidados según acuerdos firmes de venta

Concepto	30-09-2015 M\$	31-12-2014 M\$
	-	-
	-	-
	-	-

## MUTUAL DE SEGURIDAD C.CH.C.

Notas a los Estados Financieros  
al 30 de septiembre 2015 y al 31 de diciembre de 2014

### (23) Inversiones en asociadas y en negocios conjuntos contabilizadas por el método de la participación

(a) El movimiento de las participaciones en empresas asociadas durante los ejercicios 2015 y 2014, es el siguiente:

Movimientos	30-09-2015 M\$	31-12-2014 M\$
Saldo inicial	22.386.384	22.249.731
Participación en utilidad (pérdida) ordinaria del período anterior		(53.224)
Participación en utilidad (pérdida) ordinaria del período actual	180.134	
Otro Incremento (especificar)		
Dividendos por recibir	-	(117.647)
Disminución de Patrimonio de Inmobiliaria Clínica Regionales	(420.324)	
Aportes a Inmobiliaria e Inversiones Clínica Arica S.A. y Filiales	-	400.000
Variación de Patrimonio de Inmobiliaria Clínica Regionales	(16.847)	-
Variación de Patrimonio de Clínica Iquique S.A.	51.243	
Otros ajustes	-	(92.476)
Subtotal movimientos	<u>(205.794)</u>	<u>136.653</u>
Saldo final	<u><b>22.180.590</b></u>	<u><b>22.386.384</b></u>

Notas División Clínicas Regionales ( ACR II)

a).- El Directorio de Mutual a través de acuerdo de Directorio 690-2 de 29.10.2014 ratifica el acuerdo 688-5 de 20.08.14, mediante el cual autorizó a la administración para proceder, en las instancias societarias correspondientes, a ejecutar todos los actos, trámites y actuaciones, así como a suscribir todos los documentos necesarios para que la Red de Clínicas Regionales, de propiedad de la ACR II, se divida en dos, quedando cada una de ellas asignadas a cada socio de la siguiente manera.

Red Salud	Inmobiliaria Clínicas Regionales (ICR)
Clínica Elqui (La Serena)	Clínica La Portada (Antofagasta)
Clínica Integral (Rancagua)	Clínica Atacama (Copiapó)
Clínica Valparaíso	Centro Médico y Diagnóstico Atacama (Copiapó)
Clínica Mayor (Temuco)	Clínica Lircay (Talca)
Clínica Magallanes (Punta Arenas)	Hospital Clínico del Sur (Concepción)
	Clínica Puerto Montt

b).- El 12 de diciembre de 2014 se realizó la Junta Extraordinaria de Accionistas de ACR2 en la que se dividió esa sociedad en tres sociedades:

1. ACR2 continuadora legal, conservando el mismo nombre y personalidad jurídica, además de la participación de Clínica Curicó y Chillán.
2. ACR5 en la que se concentró la participación de las sociedades que posteriormente fueron traspasadas a ICR (Inmobiliaria e Inversiones Atacama, Inversalud Centro Médico Atacama, Inversalud La Portada de Antofagasta, Inmobiliaria e Inversiones Lircay, Inmobiliaria e Inversiones Clínicas del Sur e Inversalud Puerto Montt).
3. ACR 6 las que agrupó las sociedades que permanecieron formando parte de Red Salud (Inversalud del Elqui, Inversalud Valparaíso, Inmobiliaria e Inversiones Clínicas Rancagua, Inversalud Temuco e Inversalud Magallanes).

c).- El 27 de abril de 2015 se firma contrato de permuta de acciones entre Red Salud e ICR, con el objeto que ICR fuera el único controlador de ACR 5 y Red Salud el único controlador de ACR6, quedando así el proceso de separación de la Red Clínicas Regionales concluido.

Conforme a las valorizaciones referidas anteriormente, las acciones permutadas fueron valorizadas de la siguiente manera:

- ACR 5: \$ 8.736.438.239
- ACR 6: \$ 9.577.086.065

Debido a la diferencia de valor entre las acciones, Red Salud pagó en ese acto al contado y en dinero efectivo a ICR. Asimismo pusieron término a todas las estipulaciones emanadas del Pacto de Accionistas que celebraron por escritura pública otorgada el 8 de marzo de 2010.

## MUTUAL DE SEGURIDAD C.CH.C.

Notas a los Estados Financieros  
al 30 de septiembre 2015 y al 31 de diciembre de 2014

### (23) Inversiones en asociadas contabilizadas por el método de la participación (continuación)

(b) El detalle de las inversiones en empresas asociadas, así como el resumen de su información es el siguiente:

RUT	Nombre	Saldo de inversión al 30-09-2015 M\$	% Participación	Activos corrientes M\$	Activos no corrientes M\$	Total activos M\$	Pasivos corrientes M\$	Pasivos no corrientes M\$	Patrimonio atribuible a la controladora M\$	Participación no controladora M\$	Total Pasivo y Patrimonio M\$	Ingresos ordinarios M\$	Gastos ordinarios M\$	Resultado M\$
96.783.880-2	Mutual Asesorías S.A. Servicios de Comunicación Médica S.A.	1.321.975	95	1.787.991	573.303	2.361.294	753.508	186.588	1.391.553	29.645	2.361.294	6.530.925	(6.400.653)	130.272
96.862.290-0	Servicios Médicos Mutual de Seguridad SpA.	955.797	99	1.020.281	148.754	1.169.035	212.281	-	956.754	-	1.169.035	1.344.515	(1.082.391)	262.124
76.129.325-7	Inmobiliaria e Inversiones Clínica Arica S.A. y Filiales	495.535	100	518.973	220.379	739.352	243.817	-	495.535	-	739.352	1.186.742	(1.068.922)	117.820
76.197.717-2	Sociedad Inmob. Clínicas Regionales S.A.	756.817	85,02	2.173.163	3.268.543	5.441.706	3.305.843	1.162.965	890.164	82.734	5.441.706	3.021.261	(3.219.629)	(198.368)
99.595.200-7	Clinica Iquique S.A.	17.517.815	50	8.739.762	35.675.001	44.414.763	9.379.134	-	35.035.629	-	44.414.763	729.771	(1.259.303)	(529.532)
96.598.850	Clinica Iquique S.A.	1.132.651	34,7679	2.709.452	4.599.590	7.309.042	3.161.742	889.552	3.257.748	-	7.309.042	5.596.360	(5.279.660)	316.700
<b>Total</b>		<b>22.180.590</b>		<b>16.949.622</b>	<b>44.485.570</b>	<b>61.435.192</b>	<b>17.056.325</b>	<b>2.239.105</b>	<b>42.027.383</b>	<b>112.379</b>	<b>61.435.192</b>	<b>18.409.574</b>	<b>(18.310.558)</b>	<b>99.816</b>

RUT	Nombre	Saldo de inversión al 31-12-2014 M\$	% Participación	Activos corrientes M\$	Activos no corrientes M\$	Total activos M\$	Pasivos corrientes M\$	Pasivos no corrientes M\$	Patrimonio atribuible a la controladora M\$	Participación no controladora M\$	Total Pasivo y Patrimonio M\$	Ingresos ordinarios M\$	Gastos ordinarios M\$	Resultado M\$
96.783.880-2	Mutual Asesorías S.A. Servicios de Comunicación Médica S.A.	1.198.216	95	2.021.145	572.991	2.594.136	1.305.010	-	1.261.282	27.844	2.594.136	7.325.112	(7.322.838)	2.274
96.862.290-0	Servicios Médicos Mutual de Seguridad SpA.	693.933	99	738.024	117.743	855.767	161.138	-	694.629	-	855.767	1.204.099	(901.072)	303.027
76.129.325-7	Inmobiliaria e Inversiones Clínica Arica S.A. y Filiales	377.715	100	378.954	99.853	478.807	101.092	-	377.715	-	478.807	1.079.232	(989.798)	89.434
76.197.717-2	Sociedad Inmob. Clínicas Regionales S.A.	925.470	85,02	1.892.138	3.333.604	5.225.742	2.829.330	1.160.074	1.088.532	147.806	5.225.742	3.750.853	(4.136.623)	(385.770)
99.595.200-7	Clinica Iquique S.A.	18.219.751	50	2.196.703	36.001.856	38.198.559	1.759.055	-	36.439.504	-	38.198.559	361.189	(938.678)	(577.489)
96.598.850	Clinica Iquique S.A.	971.299	34,7679	2.045.297	5.029.490	7.074.787	3.568.862	712.258	2.793.667	-	7.074.787	7.023.625	(6.532.352)	491.273
<b>Total</b>		<b>22.386.384</b>		<b>9.272.261</b>	<b>45.155.537</b>	<b>54.427.798</b>	<b>9.724.487</b>	<b>1.872.332</b>	<b>42.655.329</b>	<b>175.650</b>	<b>54.427.798</b>	<b>20.744.110</b>	<b>(20.821.361)</b>	<b>(77.251)</b>

## MUTUAL DE SEGURIDAD C.CH.C.

Notas a los Estados Financieros  
al 30 de septiembre 2015 y al 31 de diciembre de 2014

### (24) Otras inversiones contabilizadas por el método de la participación

- (a) El movimiento de las otras inversiones contabilizadas por el método de la participación durante los ejercicios 2015 y 2014, es el siguiente:

<b>Movimientos</b>	<b>30-09-2015</b>	<b>31-12-2014</b>
	<b>M\$</b>	<b>M\$</b>
Saldo inicial	11.436.148	11.612.698
Participación en utilidad (pérdida) ordinaria del período anterior	-	(170.805)
Participación en utilidad (pérdida) ordinaria del período actual	137.808	369.599
Otro incremento (especificar)		
Dividendos por recibir Red Salud	(152.662)	
Ajuste patrimonio Clínica Iquique S.A.	-	20
Ajuste patrimonio Red Salud	49.103	(375.364)
Subtotal movimientos	<u>34.249</u>	<u>(176.550)</u>
Saldo final	<u><b>11.470.397</b></u>	<u><b>11.436.148</b></u>

**MUTUAL DE SEGURIDAD C.CH.C.**

Notas a los Estados Financieros  
al 30 de septiembre 2015 y al 31 de diciembre de 2014

**(24) Otras inversiones contabilizadas por el método de la participación, continuación**

(b) El resumen de la información financiera de las coligadas es el siguiente:

RUT	Nombre	Saldo de inversión al 30-09-2015	% Participación	Activos corrientes M\$	Activos no corrientes M\$	Total activos M\$	Pasivos corrientes M\$	Pasivos no corrientes M\$	Patrimonio atribuido a la parte controladora MS	Participación no controladora M\$	Total Pasivo y Patrimonio M\$	Ingresos ordinarios M\$	Gastos ordinarios M\$	Resultado M\$
96.608.510-k	Inv Inter la Construcción S.A.	131.557	10,00	1.322.973	-	1.322.973	7.418	-	1.315.355	-	1.322.973	29.928	(33.881)	(3.953)
76.020.458-7	Red Salud	11.338.840	10,01	8.340.770	177.231.134	185.571.904	47.002.608	25.294.171	113.275.125	-	185.571.904	5.094.461	(3.713.810)	1.380.651
<b>Total</b>		<b>11.470.397</b>		<b>9.663.743</b>	<b>177.231.134</b>	<b>186.894.877</b>	<b>47.010.026</b>	<b>25.294.171</b>	<b>114.590.680</b>	<b>-</b>	<b>186.894.877</b>	<b>5.124.389</b>	<b>(3.747.691)</b>	<b>1.376.698</b>

RUT	Nombre	Saldo de inversión al 31-12-2014	% Participación	Activos corrientes M\$	Activos no corrientes M\$	Total activos M\$	Pasivos corrientes M\$	Pasivos no corrientes M\$	Patrimonio atribuido a la parte controladora MS	Participación no controladora M\$	Total Pasivo y Patrimonio M\$	Ingresos ordinarios M\$	Gastos ordinarios M\$	Resultado M\$
96.608.510-k	Inv Inter la Construcción S.A.	131.952	10,00	1.404.577	-	1.404.577	85.069	-	1.319.508	-	1.404.577	90.067	(39.984)	50.083
76.020.458-7	Red Salud	11.304.196	10,01	64.687.051	241.754.639	306.441.690	76.271.093	115.356.065	112.929.008	1.885.524	306.441.690	215.925.892	(213.402.662)	2.523.230
<b>Total</b>		<b>11.436.148</b>		<b>66.091.628</b>	<b>241.754.639</b>	<b>307.846.267</b>	<b>76.356.162</b>	<b>115.356.065</b>	<b>114.248.516</b>	<b>1.885.524</b>	<b>307.846.267</b>	<b>216.015.959</b>	<b>(213.442.646)</b>	<b>2.573.313</b>

**MUTUAL DE SEGURIDAD C.CH.C.**

Notas a los Estados Financieros  
al 30 de septiembre 2015 y al 31 de diciembre de 2014

**(25) Activos intangibles, neto**

Los años de vida útil estimados, de los activos intangibles son los siguientes:

Activos	Años de vida útil		Tasa de amortización	
	Mínimo	Mínimo	Máximo	Máximo
Costo de desarrollo	-	-	-	-
Patentes, Marcas registradas y otros derechos	-	-	-	-
Programas informáticos	1	1	-	-
Otros activos intangibles no identificados	1	1	-	-

(a) La composición de los activos intangibles es la siguiente:

Concepto	30-09-2015			31-12-2014		
	Activo intangible bruto M\$	Amortización acumulada M\$	Activo intangible neto M\$	Activo intangible bruto M\$	Amortización acumulada M\$	Activo intangible neto M\$
Costo de desarrollo	-	-	-	-	-	-
Patentes, Marcas registradas y otros derechos	-	-	-	-	-	-
Programas informáticos	12.474.997	(6.326.733)	6.148.264	11.149.904	(6.084.902)	5.065.002
Otros activos intangibles no identificados	(22.183)	-	(22.183)	(22.183)	-	(22.183)
<b>Totales</b>	<b>12.452.814</b>	<b>(6.326.733)</b>	<b>6.126.081</b>	<b>11.127.721</b>	<b>(6.084.902)</b>	<b>5.042.819</b>

## MUTUAL DE SEGURIDAD C.CH.C.

Notas a los Estados Financieros  
al 30 de septiembre 2015 y al 31 de diciembre de 2014

### (25) Activos intangibles, neto, continuación

(b) El detalle y los movimientos de las distintas categorías del activo intangible se muestran en la tabla siguiente:

Detalle	Costo de Desarrollo M\$	Patentes, marcas registradas y otros derechos M\$	Programas informáticos M\$	Otros activos intangibles no identificados M\$
<b>Saldo inicial neto 01/01/2015</b>	-	-	5.065.002	(22.183)
Adiciones	-	-	1.325.064	-
Adquisiciones mediante combinaciones de negocios	-	-	-	-
Desapropiaciones	-	-	-	-
Transferencias a (desde) activos no corrientes y grupos en desapropiación mantenidos para la venta	-	-	-	-
Transferencias a (desde) propiedades de inversión	-	-	-	-
Desapropiaciones mediante enajenación de negocios	-	-	-	-
Retiros	-	-	-	-
Amortización de retiros	-	-	-	-
Gastos por amortización	-	-	(241.802)	-
Incremento (disminución) por revaluación y por pérdidas de deterioro del valor (reversiones) reconocido en el patrimonio neto	-	-	-	-
Incremento (disminución) por revaluación reconocido en el patrimonio neto	-	-	-	-
Pérdida por deterioro reconocida en el patrimonio neto	-	-	-	-
Reversiones de deterioro de valor reconocidas en el patrimonio neto	-	-	-	-
<b>Total</b>	-	-	<b>6.148.264</b>	<b>(22.183)</b>
Incremento (disminución) por revaluación reconocido en el estado de resultado	-	-	-	-
Pérdida por deterioro reconocida en el estado de resultados	-	-	-	-
Reversiones de deterioro de valor reconocidas en el estado de resultados	-	-	-	-
Incrementos (disminución) en el cambio de moneda extranjera	-	-	-	-
Otros incrementos (disminución) cambios	-	-	-	-
Total de cambios	-	-	-	-
<b>Saldo al 30/09/2015</b>	-	-	<b>6.148.264</b>	<b>(22.183)</b>

**MUTUAL DE SEGURIDAD C.CH.C.**

Notas a los Estados Financieros  
al 30 de septiembre 2015 y al 31 de diciembre de 2014

**(25) Activos intangibles, neto, continuación**

Detalle	Costo de Desarrollo M\$	Patentes, marcas registradas y otros derechos M\$	Programas informáticos M\$	Otros activos intangibles no identificados M\$
<b>Saldo inicial neto 01/01/2014</b>	-	-	2.700.174	(22.183)
Adiciones	-	-	2.663.719	-
Adquisiciones mediante combinaciones de negocios	-	-	-	-
Desapropiaciones	-	-	-	-
Transferencias a (desde) activos no corrientes y grupos en desapropiación mantenidos para la venta	-	-	-	-
Transferencias a (desde) propiedades de inversión	-	-	-	-
Desapropiaciones mediante enajenación de negocios	-	-	-	-
Retiros	-	-	-	-
Amortización de retiros	-	-	-	-
Gastos por amortización	-	-	(298.891)	-
Incremento (disminución) por revaluación y por pérdidas de deterioro del valor (reversiones) reconocido en el patrimonio neto	-	-	-	-
Incremento (disminución) por revaluación reconocido en el patrimonio neto	-	-	-	-
Pérdida por deterioro reconocida en el patrimonio neto	-	-	-	-
Reversiones de deterioro de valor reconocidas en el patrimonio neto	-	-	-	-
<b>Total</b>	-	-	<b>5.065.002</b>	<b>(22.183)</b>
Incremento (disminución) por revaluación reconocido en el estado de resultado	-	-	-	-
Pérdida por deterioro reconocida en el estado de resultados	-	-	-	-
Reversiones de deterioro de valor reconocidas en el estado de resultados	-	-	-	-
Incrementos (disminución) en el cambio de moneda extranjera	-	-	-	-
Otros incrementos (disminución) cambios	-	-	-	-
Total de cambios	-	-	-	-
<b>Saldo al 31/12/2014</b>	-	-	<b>5.065.002</b>	<b>(22.183)</b>



## MUTUAL DE SEGURIDAD C.CH.C.

Notas a los Estados Financieros  
al 30 de septiembre 2015 y al 31 de diciembre de 2014

### (26) Propiedades, planta y equipo, neto

(a) La composición de las partidas que integran este rubro y su correspondiente depreciación acumulada al 30 de septiembre de 2015 y al 31 de diciembre de 2014 es la siguiente:

Concepto	30-09-2015			31-12-2014				
	Activo fijo bruto M\$	Depreciación del ejercicio M\$	Depreciación acumulada M\$	Activo fijo neto M\$	Activo fijo bruto M\$	Depreciación del ejercicio M\$	Depreciación acumulada M\$	Activo fijo neto M\$
Terrenos	37.410.555	-	-	37.410.555	37.410.555	-	-	37.410.555
Construcción, obras de infraestructura e instalación	90.001.111	(1.318.821)	(20.774.983)	69.226.128	89.765.871	(1.761.166)	(19.456.162)	70.309.708
Construcción en curso	6.675.181	-	-	6.675.181	4.665.308	-	-	4.665.308
Instrumental y equipos médicos	33.717.272	465.366	(27.093.952)	6.623.320	34.329.332	(1.497.315)	(27.559.319)	6.770.013
Equipos muebles y útiles	25.254.754	(2.310.540)	(20.740.576)	4.514.178	23.208.378	(1.272.369)	(18.430.036)	4.778.342
Vehículos y otros medios de transporte	19.107.066	(1.098.565)	(9.099.063)	10.008.003	19.067.928	(2.130.846)	(8.000.497)	11.067.431
Mejoras de bienes arrendados	-	-	-	-	-	-	-	-
Activos en leasing	-	-	-	-	-	-	-	-
Otras propiedades, planta y equipo	1.367.383	(106.774)	(1.017.841)	349.542	1.164.830	(50.914)	(911.067)	253.764
Totales	213.533.322	(4.369.334)	(78.726.415)	134.806.907	209.612.202	(6.712.610)	(74.357.081)	135.255.121

## MUTUAL DE SEGURIDAD C.CH.C.

Notas a los Estados Financieros  
al 30 de septiembre 2015 y al 31 de diciembre de 2014

### (26) Propiedades, planta y equipo, neto, continuación

(b) El detalle y los movimientos de las distintas categorías del activo fijo al 30 de septiembre de 2015, es el siguiente:

CONCEPTO	Construcciones obras de infraestructura e		Construcciones en curso	Instrumental y equipos médicos	Equipos, muebles y útiles, neto	Vehículos y otros medios de transporte	Activos en leasing	Otros	Total
	Terrenos M\$	instalaciones M\$							
<b>Saldo inicial al 01/01/2015, neto</b>	<b>37.410.555</b>	<b>70.309.708</b>	<b>4.665.308</b>	<b>6.770.013</b>	<b>4.778.343</b>	<b>11.067.431</b>	-	<b>253.763</b>	<b>135.255.121</b>
Adiciones	-	235.241	2.031.814	1.192.069	774.071	894.202	-	202.553	5.329.950
Adquisiciones mediante combinaciones de negocios	-	-	-	-	-	-	-	-	-
Desapropiaciones	-	-	(21.941)	(418.430)	(111.530)	(855.065)	-	-	(1.406.966)
Transferencias a (desde) activos no corrientes o grupos en desapropiación mantenidos para la venta	-	-	-	-	-	-	-	-	-
Transferencias a (desde) propiedades de inversión	-	-	-	-	-	-	-	-	-
Desapropiaciones mediante enajenación de negocios	-	-	-	-	-	-	-	-	-
Retiros	-	-	-	-	-	-	-	-	-
Depreciación de retiros	-	-	-	-	-	-	-	-	-
Gastos por depreciación	-	(1.318.821)	-	(699.552)	(1.145.622)	(1.098.565)	-	(106.774)	(4.369.334)
Incremento (disminución) por revaluación y por pérdidas de deterioro del valor (reversiones) reconocido en el patrimonio neto	-	-	-	-	-	-	-	-	-
Incremento (disminución) por revaluación reconocido en patrimonio neto	-	-	-	-	-	-	-	-	-
Pérdida por deterioro reconocida en el patrimonio neto	-	-	-	-	-	-	-	-	-
Reversiones de deterioro de valor reconocidas en el patrimonio neto	-	-	-	-	-	-	-	-	-
Total	-	-	-	-	-	-	-	-	-
Incremento (disminución) por revaluación reconocido en el estado de resultados	-	-	-	-	-	-	-	-	-
Pérdida por deterioro reconocida en el estado de resultados	-	-	-	-	-	-	-	-	-
Reversiones de deterioro de valor reconocidas en el estado de resultados	-	-	-	-	-	-	-	-	-
Incrementos (disminución) en el cambio de moneda extranjera	-	-	-	-	-	-	-	-	-
Otros: Reclasificación de activos	-	-	-	(1.383.834)	1.383.834	-	-	-	-
Otros: Reclasificación de activos-depreciación	-	-	-	1.164.918	(1.164.918)	-	-	-	-
Otros, Reg. Dep.acumulada	-	-	-	(1.864)	-	-	-	-	(1.864)
<b>Saldo final al 30/09/2015, neto</b>	<b>37.410.555</b>	<b>69.226.128</b>	<b>6.675.181</b>	<b>6.623.320</b>	<b>4.514.178</b>	<b>10.008.003</b>	-	<b>349.542</b>	<b>134.806.907</b>

**MUTUAL DE SEGURIDAD C.CH.C.**

Notas a los Estados Financieros  
al 30 de septiembre 2015 y al 31 de diciembre de 2014

---

## MUTUAL DE SEGURIDAD C.CH.C.

Notas a los Estados Financieros  
al 30 de septiembre 2015 y al 31 de diciembre de 2014

### (26) Propiedades, planta y equipo, neto, continuación.

(b) El detalle y los movimientos de las distintas categorías del activo fijo al 31 de diciembre de 2014, es el siguiente:

CONCEPTO	Terrenos M\$	Construcciones obras de infraestructura e instalaciones M\$	Construcción es en curso M\$	Instrumental y equipos médicos M\$	Equipos, muebles y útiles, neto M\$	Vehículos y otros medios de transporte M\$	Activos en leasing M\$	Otros M\$	Total M\$
Saldo inicial al 01/01/2014, neto	34.561.328	69.877.153	4.027.978	5.660.254	2.994.316	7.217.937	806.957	22.553	125.168.477
Adiciones	2.849.227	2.276.971	836.798	2.610.707	3.056.265	6.053.446	-	1.201.197	18.884.610
Adquisiciones mediante combinaciones de negocios	-	-	-	-	-	-	-	-	-
Desapropiaciones	-	(86.922)	(199.468)	(55.534)	(51.724)	(2.226.157)	(806.957)	(919.073)	(4.345.835)
Transferencias a (desde) activos no corrientes o grupos en desapropiación mantenidos para la venta	-	-	-	-	-	-	-	-	-
Transferencias a (desde) propiedades de inversión	-	-	-	-	-	-	-	-	-
Desapropiaciones mediante enajenación de negocios	-	-	-	-	-	-	-	-	-
Retiros	-	-	-	-	-	-	-	-	-
Depreciación de retiros	-	-	-	-	-	-	-	-	-
Gastos por depreciación	-	(1.761.166)	-	(1.497.315)	(1.272.369)	(2.130.846)	-	(50.914)	(6.712.610)
Incremento (disminución) por revaluación y por pérdidas de deterioro del valor (reversiones) reconocido en el patrimonio neto	-	-	-	-	-	-	-	-	-
Incremento (disminución) por revaluación reconocido en patrimonio neto	-	-	-	-	-	-	-	-	-
Pérdida por deterioro reconocida en el patrimonio neto	-	-	-	-	-	-	-	-	-
Reversiones de deterioro de valor reconocidas en el patrimonio neto	-	-	-	-	-	-	-	-	-
Total	-	-	-	-	-	-	-	-	-
Incremento (disminución) por revaluación reconocido en el estado de resultados	-	-	-	-	-	-	-	-	-
Pérdida por deterioro reconocida en el estado de resultados	-	-	-	-	-	-	-	-	-
Reversiones de deterioro de valor reconocidas en el estado de resultados	-	-	-	-	-	-	-	-	-
Incrementos (disminución) en el cambio de moneda extranjera	-	-	-	-	-	-	-	-	-
Otros, Reg. Dep. Acum-2014	-	3.672	-	51.901	51.854	2.153.051	-	-	2.260.478
<b>Saldo final al 31/12/2014, neto</b>	<b>37.410.555</b>	<b>70.309.708</b>	<b>4.665.308</b>	<b>6.770.013</b>	<b>4.778.343</b>	<b>11.067.431</b>	<b>-</b>	<b>253.763</b>	<b>135.255.121</b>

## MUTUAL DE SEGURIDAD C.CH.C.

Notas a los Estados Financieros  
al 30 de septiembre 2015 y al 31 de diciembre de 2014

### (27) Propiedades de inversión

Mutual no mantiene propiedades de inversión al 30 de septiembre de 2015 y 2014.

### (28) Pasivos financieros

La composición de los pasivos financieros corrientes y no corrientes es la siguiente:

Conceptos	30-09-2015		31-12-2014	
	Corrientes	No corrientes	Corrientes	No corrientes
	M\$	M\$	M\$	M\$
Préstamos bancarios (a)	479.182	-	2.021.831	-
Arrendamiento financiero (b)	-	-	-	-
Otros (c)	-	-	-	-
<b>Totales</b>	<b>479.182</b>	<b>-</b>	<b>2.021.831</b>	<b>-</b>

(a) El detalle de los préstamos bancarios al 30 de septiembre de 2015 y 31 de diciembre de 2014 es el siguiente:

Tipo de deuda	RUT entidad deudora	Entidad deudora	RUT acreedor	Acreedor	Moneda	Tipo amortización	Tasa efectiva	Tasa nominal	Valor nominal	Corriente al 30/09/2015			No corriente al 30-09-2015			Total
										Vencimiento M\$			más de 1 y hasta 3 años	más de 3 y hasta 5 años	más de 5 años	
										hasta 90 días	más 90 días y hasta 1 año	Total				
Financiamiento	70.285.100-9	Mutual CChC	97.032.000-8	BBVA	Pesos	Mensual	7,8	7,8	9.092.658.165	479.182	-	479.182	-	-	-	-
<b>Totales</b>										<b>479.182</b>	<b>-</b>	<b>479.182</b>	<b>-</b>	<b>-</b>	<b>-</b>	<b>-</b>

Tipo de deuda	RUT entidad deudora	Entidad deudora	RUT acreedor	Acreedor	Moneda	Tipo amortización	Tasa efectiva	Tasa nominal	Corriente al 31/12/2014			No corriente al 31-12-2014			Total	
									Vencimiento M\$			más de 1 y hasta 3 años	más de 3 y hasta 5 años	más de 5 años		
									hasta 90 días	más 90 días y hasta 1 año	Total					
Financiamiento	70.285.100-9	Mutual CChC	97.032.000-8	BBVA	Pesos	Mensual	7,8	7,8		483.999	1.431.443	1.915.442	-	-	-	-
Financiamiento	70.285.100-9	Mutual CChC	97.004.000-5	Banco Chile	Pesos	Mensual	6,81	6,81		106.389	-	106.389	-	-	-	-
<b>Totales</b>										<b>590.388</b>	<b>1.431.443</b>	<b>2.021.831</b>	<b>-</b>	<b>-</b>	<b>-</b>	<b>-</b>

**MUTUAL DE SEGURIDAD C.CH.C.**

Notas a los Estados Financieros  
al 30 de septiembre 2015 y al 31 de diciembre de 2014

**(28) Pasivos financieros, continuación**

(b) El detalle del arrendamiento financiero al 30 de septiembre de 2015 y 31 de diciembre de 2014 es el siguiente:

						<u>30-09-2015</u>						
Tipo de deuda	RUT entidad deudora	Entidad deudora	RUT acreedor	Acreedor	Moneda	Corriente Vencimiento M\$			No corriente Vencimiento M\$			
						Hasta 90 días	Más 90 días y hasta 1 año	Total	Más de 1 y hasta 3 años	Más de 3 y hasta 5 años	Más de 5 años	Total
						-	-	-	-	-	-	-
						-	-	-	-	-	-	-
<b>Total</b>						-	-	-	-	-	-	-

						<u>31-12-2014</u>						
Tipo de deuda	RUT entidad deudora	Entidad deudora	RUT acreedor	Acreedor	Moneda	Corriente Vencimiento M\$			No corriente Vencimiento M\$			
						Hasta 90 días	Más 90 días y hasta 1 año	Total	Más de 1 y hasta 3 años	Más de 3 y hasta 5 años	Más de 5 años	Total
						-	-	-	-	-	-	-
						-	-	-	-	-	-	-
<b>Total</b>						-	-	-	-	-	-	-

**MUTUAL DE SEGURIDAD C.CH.C.**

Notas a los Estados Financieros  
al 30 de septiembre 2015 y al 31 de diciembre de 2014

**(28) Pasivos financieros, continuación**

(c) El detalle de las otras obligaciones financieras al 30 de septiembre de 2015 y 31 de diciembre de 2014 es:

						30-09-2015						
Tipo de deuda	RUT entidad deudora	Entidad deudora	RUT acreedor	Acreedor	Moneda	Corriente Vencimiento M\$			No corriente Vencimiento M\$			
						hasta 90 días	y hasta 1 año	Total	más de 1 y hasta 3 años	más de 3 y hasta 5 años	más de 5 años	Total
						-	-	-	-	-	-	-
<b>Total</b>						-	-	-	-	-	-	-

						31-12-2014						
Tipo de deuda	RUT entidad deudora	Entidad deudora	RUT acreedor	Acreedor	Moneda	Corriente Vencimiento M\$			No corriente Vencimiento M\$			
						hasta 90 días	y hasta 1 año	Total	más de 1 y hasta 3 años	más de 3 y hasta 5 años	más de 5 años	Total
						-	-	-	-	-	-	-
<b>Total</b>						-	-	-	-	-	-	-

## MUTUAL DE SEGURIDAD C.CH.C.

Notas a los Estados Financieros  
al 30 de septiembre 2015 y al 31 de diciembre de 2014

### (29) Prestaciones por pagar

El detalle de las prestaciones por pagar es el siguiente:

Detalle	Corrientes	
	30-09-2015	31-12-2014
	M\$	M\$
Indemnizaciones por pagar	1.763.854	1.621.253
Subsidios por pagar	763.563	452.283
Pensiones por pagar	1.383.367	997.650
Concurrencia por pensiones:		
Asociación Chilena de Seguridad	57.301	43.946
Instituto de Seguridad del Trabajo	52.489	40.256
Instituto de Previsión Social	50.454	38.694
Otros	3.036	3.037
<b>Totales</b>	<b>4.074.064</b>	<b>3.197.119</b>



**MUTUAL DE SEGURIDAD C.CH.C.**

Notas a los Estados Financieros  
al 30 de septiembre 2015 y al 31 de diciembre de 2014

**(30) Acreedores comerciales y otras cuentas por pagar**

El detalle de los acreedores comerciales y otras cuentas por pagar, es el siguiente:

Detalle	Corriente al 30-09-2015			No corriente al 30-09-2015			
	Vencimiento M\$			Vencimiento M\$			
	hasta 90 días	más 90 días y hasta 1 año	Total	más de 1 y hasta 3 años	más de 3 y hasta 5 años	más de 5 años	Total
Proveedores	4.911.574	231.109	5.142.683	95.563	76.905	13.539	186.007
Intereses devengados	-	-	-	-	-	-	-
Documentos por pagar	30	7.435	7.465	1.129	132	-	1.261
Cotizaciones enteradas erróneamente	3.683	47.293	50.976	196.910	135.736	231.014	563.660
Otras cuentas por pagar	1.348.446	28.697	1.377.143	370.319	34.445	131.864	536.628
<b>Totales</b>	<b>6.263.734</b>	<b>314.534</b>	<b>6.578.267</b>	<b>663.921</b>	<b>247.218</b>	<b>376.417</b>	<b>1.287.556</b>

Detalle	Corriente al 31-12-2014			No corriente al 31-12-2014			
	Vencimiento M\$			Vencimiento M\$			
	hasta 90 días	más 90 días y hasta 1 año	Total	más de 1 y hasta 3 años	más de 3 y hasta 5 años	más de 5 años	Total
Proveedores	4.095.299	206.973	4.302.272	42.735	41.180	25.392	109.307
Documentos por pagar	966	4.080	5.046	10.035	14.877	44.812	69.724
Cotizaciones enteradas erróneamente	6.188	85.974	92.162	179.246	91.291	183.549	454.086
Otras cuentas por pagar	656.160	137.745	793.905	393.081	386.068	15.763	794.912
<b>Totales</b>	<b>4.758.613</b>	<b>434.772</b>	<b>5.193.385</b>	<b>625.097</b>	<b>533.416</b>	<b>269.516</b>	<b>1.428.029</b>

## MUTUAL DE SEGURIDAD C.CH.C.

Notas a los Estados Financieros  
al 30 de septiembre 2015 y al 31 de diciembre de 2014

### (31) Cuentas por pagar a entidades relacionadas

Entidad	Rut	Naturaleza de la relación	Origen de la transacción	Moneda de transacción	Pasivo Corriente		Pasivo No Corriente	
					30/09/2015 M\$	31/12/2014 M\$	30/09/2015 M\$	31/12/2014 M\$
Mutual de Seguridad Asesorías S.A	96.783.880-2	Directa	Capacitación	Pesos	-	-	-	-
Mutual de Seguridad Asesorías S.A	96.783.880-2	Directa	Otras Asesorías	Pesos	274.430	590.356	-	-
Servicio de Comunicación Médica S.A	96.862.290-0	Directa	Orientación Médica	Pesos	275.410	178.416	-	-
Clínica Iquique S.A	96.598.850-5	Directa	Servicios Médicos	Pesos	98.875	28.802	-	-
Centro Imagemología clínica arica SA	76.349.565-5	Directa	Servicios Médicos	Pesos	4.482	4.957	-	-
Serv. Médicos Mutual de Seguridad CChC SpA	76.129.325-7	Directa	Servicios Médicos	Pesos	64.975	77.623	-	-
Serv. Médicos Mutual de Seguridad CChC SpA	76.129.325-7	Directa	Servicios Médicos ISL	Pesos	-	-	-	-
Corporación de Bienestar del Persobal Mutual de Seguridad	75.184.400-k	Directa	Aportes y Retenciones	Pesos	525.504	581.685	-	-
Corporación de BTC	65.707.620-1	Directa	Aportes	Pesos	192.166	170.384	-	-
Mutual de Seguridad Capacitación SA	76.410.180-4	Indirecta	Servicios de Capacitación	Pesos	6.561	-	-	-
Numedin SA	96.925.650-9	Indirecta	Servicios Médicos	Pesos	-	6.993	-	-
Clínica Regional del Elqui S.A.	99.537.800-0	Indirecta	Servicios Médicos	Pesos	-	-	-	-
Soc. Médica de Imagenología Scanner IV Región SA	96.680.980-9	Indirecta	Serv. Radiológico	Pesos	-	1.070	-	-
Serv de Resonancia Magnética IV Región S.A	76.389.740-0	Indirecta	Exámenes	Pesos	-	3.896	-	-
Clínica Regional La Portada de Antofagasta SpA	99.537.800-0	Indirecta	Servicios Médicos	Pesos	156.608	183.788	-	-
Cl. Reg. La Portada de Antof. Prest. Ambulatorias S.A	76.751.280-5	Indirecta	Servicios Médicos	Pesos	2.491	30.166	-	-
Resonancia magnética los andes	76.825.510-5	Indirecta	Exámenes	Pesos	2.608	-	-	-
Clínica Puerto Montt SpA	76.444.740-9	Indirecta	Servicios Médicos	Pesos	57.196	73.837	-	-
Clínica Regional Lircay S.A	76.842.600-7	Indirecta	Servicios Médicos	Pesos	167.908	198.397	-	-
Centro Especialidad medica Integrales	76.906.480-k	Indirecta	Servicios médicos	Pesos	-	-	-	-
Sociedad Centro Médico Lircay SpA	76.063.562-6	Indirecta	Servicios Médicos	Pesos	1.736	4.403	-	-
Clínica Regional Curicó S.A	76.837.500-3	Indirecta	Servicios Médicos	Pesos	-	-	-	-
Centro de Especialid. Medicas Valparaíso SpA	99.568.700-3	Indirecta	Servicios Médicos	Pesos	20.251	36.451	-	-
Clínica Valparaíso SpA	99.568.720-8	Indirecta	Servicios Médicos	Pesos	94.977	70.553	-	-
Clínica Los Coihues S.A.	96.921.660-4	Indirecta	Servicios Médicos	Pesos	-	18.600	-	-
Centro de Espec. Médicas Los Coihues SpA	77.799.050-0	Indirecta	Servicios Médicos	Pesos	-	-	-	-
Clínica Los Andes S.A	96.662.020-K	Indirecta	Servicios Médicos	Pesos	73.398	45.113	-	-
Soc. Radiológica los Andes S.A	96.789.430-3	Indirecta	Exámenes	Pesos	12.437	6.143	-	-
Laboratorio Clínico Cordillera	78.591.390-6	Indirecta	Exámenes	Pesos	14.962	6.359	-	-
Resonancia Magnética Los Andes S.A	76.825.510-5	Indirecta	Exámenes	Pesos	-	1.544	-	-
Clínica Chillán S.A.	76.515.070-1	Indirecta	Servicios Médicos	Pesos	49.885	70.043	-	-
Sociedad Radiológica Chillan S.A.	76.016.305-8	Indirecta	Servicios Médicos	Pesos	16.653	14.207	-	-
Clínica de Salud Integral Ltda.	78.918.290-6	Indirecta	Servicios Médicos	Pesos	84.665	169.090	-	-
Centro de Espec. Médicas Integral S.A.	76.010.492-2	Indirecta	Servicios Médicos	Pesos	-	1.303	-	-
Clínica Atacama S.A.	76.938.510-K	Indirecta	Servicios Médicos	Pesos	-	9.624	-	-
Centro medico y diagnostico atacama	76.151.732-5	Indirecta	Servicios Médicos	Pesos	363	-	-	-
Inversalud Centro Medico Atacama Spa	76.938.460-k	Indirecta	Servicios Medicos	Pesos	1.669	31.451	-	-
Inmobiliaria Inversalud S.A.	78.918.290-6	Indirecta	Servicios Médicos	Pesos	-	-	-	-
Hospital Clínico del Sur SpA	76.057.904-1	Indirecta	Servicios Médicos	Pesos	205.926	114.749	-	-
Imagenología HCS SpA	76.165.619-8	Indirecta	Exámenes	Pesos	35.679	33.589	-	-
Centro Espec. Médicas del Sur SpA	76.010.492-2	Indirecta	Servicios Médicos	Pesos	521	-	-	-
Clínica Magallanes S.A	96.567.920-0	Indirecta	Servicios Médicos	Pesos	12.441	5.094	-	-
Mutual de Seguridad Capacitación S.A.	76.410.180-4	Indirecta	Capacitación	Pesos	-	46.044	-	-
Laboratorio Chillan S.A.	76.016.299-k	Indirecta	Servicios Médicos	Pesos	2.267	2.267	-	-
Centro Médico Puerto Montt	76.073.658-9	Indirecta	Servicios Médicos	Pesos	17.444	22.833	-	-
Centro Medico y Diagnostico Atacama Spa	76.116.446-5	Indirecta	Servicios Medicos	Pesos	481	1.248	-	-
Centro Especialidades Medicas Integrales S.A.	76.906.480-k	Indirecta	Servicios Médicos	Pesos	33.969	38.759	-	-
Clínica Regional del Elqui S.A.	99.533.790-8	Indirecta	Servicios Médicos	Pesos	48.187	79.636	-	-
Centro de Diagnóstico Clínica Magallanes S.A.	76.542.910-2	Indirecta	Servicios Médicos	Pesos	3.775	2.267	-	-
TOTAL					2.560.900	2.961.740	-	-

**MUTUAL DE SEGURIDAD C.CH.C.**

Notas a los Estados Financieros  
al 30 de septiembre 2015 y al 31 de diciembre de 2014

**(32) Reservas por contratos de seguros**

**A) Reservas por siniestros**

**A.1 Variación de las reservas vinculadas a los contratos de seguros.**

A continuación se presenta el detalle de la variación de las reservas vinculadas a los contratos de seguros en miles de pesos:

30-09-2015											
Reservas	Reserva de inicio	Altas	Bajas	Reajuste D.L. N°2.448	Disminución Reserva pago pensión	Revalúo de permanencia	Variación por cambio de tasa y TM	Reconoc. De pensiones e viudez <45 años	Rec. de pensiones de viudez > 18 y <24 años	Otros (reliq. de pensiones y reconf. Grupo familiar)	Reserva de cierre
<b>(1) Capitales representativos de pensiones vigentes: (*)</b>	<b>161.453.447</b>	12.359.684	(4.424.126)	4.088.119	(4.707.242)	(506.996)	5.853.444	2.222.372	190.827	403.027	<b>176.932.556</b>
Invalidez parcial (40% ≤ Incapacidad < 70%)	<b>40.400.567</b>	3.812.163	(605.245)	1.172.297	(1.890.639)	(17.778)	476.388			(80.649)	<b>43.267.104</b>
Invalidez total (% Incapacidad ≥ 70%)	<b>17.189.232</b>	3.718.633	(2.893.970)	520.079	(810.901)	(388.841)	184.296			30.930	<b>17.549.458</b>
Gran invalidez	<b>10.087.504</b>	749.369	(294.279)	285.405	(445.190)	-	105.870			173.144	<b>10.661.823</b>
Viudez y madres de hijos de filiación no matrimonial	<b>86.840.879</b>	3.419.510	(622.434)	1.944.464	(971.887)	(41.817)	5.010.405	2.222.372		248.888	<b>98.050.380</b>
Orfandad, ascendentes y descendientes	<b>6.935.265</b>	660.009	(8.198)	165.874	(588.625)	(58.560)	76.485		190.827	30.714	<b>7.403.791</b>
<b>(2) Capitales representativos de pensiones en trámite:</b>	<b>2.175.884</b>	<b>5.614.765</b>	<b>(5.273.113)</b>		<b>(55.956)</b>						<b>2.461.580</b>
Invalidez parcial (40% ≤ Incapacidad < 70%)	<b>1.369.779</b>	2.831.084	(2.405.446)		(34.699)						<b>1.760.718</b>
Invalidez total (% Incapacidad ≥ 70%)	<b>313.209</b>	924.950	(821.804)		(8.551)						<b>407.804</b>
Gran invalidez	<b>399.229</b>	392.118	(614.623)		(12.689)						<b>164.035</b>
Viudez y madres de hijos de filiación no matrimonial	<b>88.080</b>	1.063.003	(1.055.415)		(17)						<b>95.651</b>
Orfandad, ascendentes y descendientes	<b>5.587</b>	403.610	(375.825)								<b>33.372</b>
<b>(3) TOTAL Capitales representativos de pensiones (1 + 2)</b>	<b>163.629.331</b>	<b>17.974.447</b>	<b>(9.697.239)</b>	<b>4.088.119</b>	<b>(4.763.197)</b>	<b>(506.995)</b>	<b>5.853.444</b>	<b>2.222.372</b>	<b>190.827</b>	<b>403.026</b>	<b>179.394.136</b>
<b>(4) Reserva por prestaciones médicas por otorgar</b>	<b>3.713.595</b>	3.691.314	(3.669.629)								<b>3.735.280</b>
<b>(5) Reserva por subsidios por pagar</b>	<b>2.123.767</b>	1.632.220	(1.713.769)								<b>2.042.218</b>
<b>(6) Reserva por indemnizaciones por pagar (15% ≤ % Incapacidad &lt; 40%)</b>	<b>1.091.087</b>	645.222	(725.923)								<b>1.010.386</b>
<b>(7) Reser. por siniestros ocurridos y no report. (IBNR) y por siniestros ocurridos pero no lo sufic. reportados (IBNER)</b>	<b>1.346.963</b>	1.464.789	(1.049.765)								<b>1.761.987</b>
<b>(8) Total Otras Reservas ( 4 + 5 + 6 + 7 )</b>	<b>8.275.412</b>	<b>7.433.545</b>	<b>(7.159.086)</b>								<b>8.549.871</b>
<b>(9) SUBTOTAL DE RESERVAS NORMATIVAS (3+8)</b>	<b>171.904.743</b>	25.407.992	(16.856.325)	4.088.119	(4.763.197)	(506.995)	5.853.445	2.222.372	190.827	403.026	<b>187.944.007</b>
<b>(10) RESERVAS DE GESTION</b>											
<b>(11) Reserva adicional por insuficiencia de pasivos (MAX (10 - 9);0)</b>											
<b>(12) Total - Reservas Técnicas ( 9 + 11 )</b>	<b>171.904.743</b>	<b>25.407.992</b>	<b>(16.856.325)</b>	<b>4.088.119</b>	<b>(4.763.197)</b>	<b>(506.995)</b>	<b>5.853.445</b>	<b>2.222.372</b>	<b>190.827</b>	<b>403.026</b>	<b>187.944.007</b>

(\*) Reserva de Gestión. Corresponde a aquella reserva registrada para complementar el total de reservas normativas cuando las mismas son insuficientes.

**MUTUAL DE SEGURIDAD C.CH.C.**

Notas a los Estados Financieros  
al 30 de septiembre 2015 y al 31 de diciembre de 2014

**(32) Reservas por contratos de seguros, continuación**

31-12-2014											
Reservas	Reserva de inicio	Altas	Bajas	Reajuste D.L. N°2.448	Disminucion Reserva pago pension	Revaluo de permanencia	Variacion por cambio de tasa y TM	Reconoc. De pensiones e viudez <45 años	Rec. de pensiones de viudez > 18 y <24 años	Otros (reliq. de pensiones y reconf. Grupo familiar)	Reserva de cierre
<b>(1) Capitales representativos de pensiones vigentes: (*)</b>	<b>137.019.478</b>	<b>14.233.477</b>	<b>(3.613.677)</b>	<b>7.135.680</b>	<b>(5.337.071)</b>	<b>12.294</b>	<b>7.890.726</b>	<b>4.640.116</b>	<b>404.907</b>	<b>(762.962)</b>	<b>161.622.968</b>
Invalidez parcial (40% ≤ % Incapacidad < 70%)	36.647.222	4.022.570	(482.954)	2.035.932	(2.108.773)	12.294	642.194	-	-	(198.398)	40.570.087
Invalidez total (% Incapacidad ≥ 70%)	15.881.387	3.448.893	(2.372.434)	947.484	(894.439)	-	248.440	-	-	(70.099)	17.189.232
Gran invalidez	9.515.635	463.212	(92.415)	509.384	(461.249)	-	142.718	-	-	10.219	10.087.504
Viudez y madres de hijos de filiación no matrimonial	69.372.070	5.010.646	(635.802)	3.352.278	(1.184.629)	-	6.754.268	<b>4.640.116</b>	-	(468.068)	86.840.879
Orfandad, ascendentes y descendientes	5.603.164	1.288.156	(30.072)	290.602	(687.981)	-	103.106	-	404.907	(36.616)	6.935.266
<b>(2) Capitales representativos de pensiones en trámite:</b>	<b>1.366.981</b>	<b>4.602.626</b>	<b>(3.774.672)</b>	<b>-</b>	<b>(19.051)</b>	<b>-</b>	<b>-</b>	<b>-</b>	<b>-</b>	<b>-</b>	<b>2.175.882</b>
Invalidez parcial (40% ≤ % Incapacidad < 70%)	988.307	2.613.377	(2.220.452)	-	(11.453)	-	-	-	-	-	1.369.779
Invalidez total (% Incapacidad ≥ 70%)	211.166	869.082	(757.212)	-	(9.827)	-	-	-	-	-	313.209
Gran invalidez	120.575	562.095	(286.078)	-	2.638	-	-	-	-	-	399.230
Viudez y madres de hijos de filiación no matrimonial	36.973	353.338	(302.172)	-	(65)	-	-	-	-	-	88.074
Orfandad, ascendentes y descendientes	9.960	204.732	(208.758)	-	(344)	-	-	-	-	-	5.590
<b>(3) TOTAL Capitales representativos de pensiones (1 + 2)</b>	<b>138.386.459</b>	<b>18.836.101</b>	<b>(7.388.349)</b>	<b>7.135.680</b>	<b>(5.356.122)</b>	<b>12.294</b>	<b>7.890.726</b>	<b>4.640.116</b>	<b>404.907</b>	<b>(762.962)</b>	<b>163.798.850</b>
<b>(4) Reserva por prestaciones médicas por otorgar</b>	<b>3.603.749</b>	<b>3.540.619</b>	<b>(3.430.772)</b>	<b>-</b>	<b>-</b>	<b>-</b>	<b>-</b>	<b>-</b>	<b>-</b>	<b>-</b>	<b>3.713.596</b>
<b>(5) Reserva por subsidios por pagar</b>	<b>1.804.254</b>	<b>1.756.068</b>	<b>(1.436.555)</b>	<b>-</b>	<b>-</b>	<b>-</b>	<b>-</b>	<b>-</b>	<b>-</b>	<b>-</b>	<b>2.123.767</b>
<b>(6) Reserva por indemnizaciones por pagar (15% ≤ % Incapacidad &lt; 40%)</b>	<b>860.820</b>	<b>2.348.626</b>	<b>(2.118.359)</b>	<b>-</b>	<b>-</b>	<b>-</b>	<b>-</b>	<b>-</b>	<b>-</b>	<b>-</b>	<b>1.091.087</b>
<b>(7) Reser. por siniestros ocurridos y no report. (IBNR) y por siniestros ocurridos pero no lo sufic. reportados (IBNER )</b>	<b>1.672.559</b>	<b>1.080.481</b>	<b>(1.406.077)</b>	<b>-</b>	<b>-</b>	<b>-</b>	<b>-</b>	<b>-</b>	<b>-</b>	<b>-</b>	<b>1.346.963</b>
<b>(8) Total Otras Reservas ( 4 + 5 + 6 + 7 )</b>	<b>7.941.382</b>	<b>8.725.794</b>	<b>(8.391.763)</b>	<b>-</b>	<b>-</b>	<b>-</b>	<b>-</b>	<b>-</b>	<b>-</b>	<b>-</b>	<b>8.275.413</b>
<b>(9) SUBTOTAL DE RESERVAS NORMATIVAS (3+8)</b>	<b>146.327.841</b>	<b>27.561.895</b>	<b>(15.780.112)</b>	<b>7.135.680</b>	<b>(5.356.122)</b>	<b>12.294</b>	<b>7.890.726</b>	<b>4.640.116</b>	<b>404.907</b>	<b>(762.962)</b>	<b>172.074.263</b>
<b>(10) RESERVAS DE GESTIÓN</b>	<b>-</b>	<b>-</b>	<b>-</b>	<b>-</b>	<b>-</b>	<b>-</b>	<b>-</b>	<b>-</b>	<b>-</b>	<b>-</b>	<b>-</b>
<b>(11) Reserva adicional por insuficiencia de pasivos (MAX (10 - 9);0)</b>	<b>-</b>	<b>-</b>	<b>-</b>	<b>-</b>	<b>-</b>	<b>-</b>	<b>-</b>	<b>-</b>	<b>-</b>	<b>-</b>	<b>-</b>
<b>(12) Total - Reservas Técnicas ( 9 + 11 )</b>	<b>146.327.841</b>	<b>27.561.895</b>	<b>(15.780.112)</b>	<b>7.135.680</b>	<b>(5.356.122)</b>	<b>12.294</b>	<b>7.890.726</b>	<b>4.640.116</b>	<b>404.907</b>	<b>(762.962)</b>	<b>172.074.263</b>

(\*) Reserva de gestión. Corresponde a aquella reserva registrada para complementar el total de reservas normativas cuando las mismas son insuficientes.

## MUTUAL DE SEGURIDAD C.CH.C.

Notas a los Estados Financieros  
al 30 de septiembre 2015 y al 31 de diciembre de 2014

### (32) Reservas por contratos de seguros, continuación

#### A.2 Conciliación de los saldos contabilizados de apertura y cierre de los capitales representativos de pensiones

Concepto : Pensiones Vigentes	30-09-2015					
	Invalidez parcial M\$	Invalidez total M\$	Gran invalidez M\$	Viudez M\$	Orfandad M\$	Total M\$
<b>(1) Total capitales representativos iniciales</b>	<b>41.770.347</b>	<b>17.502.439</b>	<b>10.486.733</b>	<b>86.928.959</b>	<b>6.940.853</b>	<b>163.629.331</b>
(2) Total capitales representativos constituidos durante el período	6.625.467	4.254.742	1.141.487	4.440.696	1.005.060	17.467.452
(3) Variación por cambio de factor al aumentar edad del beneficiario	(4.936.028)	(4.535.225)	(1.366.781)	(2.649.753)	(972.649)	(14.460.436)
(4) Variación por reconfiguración del grupo familiar	-	-	-	301.324	18.873	320.197
(5) Variación por reajuste de pensiones según D.L. N°2.448, de 1979.	1.172.297	520.079	285.405	1.944.464	165.874	4.088.119
(6) Variación por cambio de factor al modificarse la tasa de descuento	451.772	182.099	111.745	1.307.508	41.417	2.094.541
(7) Variación por cambio de factor al modificarse hipótesis de mortalidad	24.616	2.197	(5.875)	3.702.898	35.068	3.758.904
(8) Otras variaciones (Reconocimiento del 1-5 año 2012 y 2013)	(80.649)	30.930	173.144	(52.437)	11.841	82.829
<b>(9) Subtotal - Movimientos ( 2 + 3 + 4 + 5 + 6 + 7 + 8 )</b>	<b>45.027.822</b>	<b>17.957.261</b>	<b>10.825.858</b>	<b>95.923.659</b>	<b>7.246.337</b>	<b>176.980.937</b>
(10) Variación por reajuste de pensiones según DL N°2.448 de 1979						
(11) Variación por cambio de factor al modificarse la tasa de descto						
(12) Variación por cambio de factor al modificarse hipótesis de mortalidad						
(13) Otras variaciones (especificar)				2.222.372	190.827	2.413.199
<b>(14) Subtotal con efecto en patrimonio (10+11+12+13)</b>				<b>2.222.372</b>	<b>190.827</b>	<b>2.413.199</b>
<b>(10) Reserva de cierre ( 1 + 9 +14)</b>	<b>45.027.822</b>	<b>17.957.261</b>	<b>10.825.858</b>	<b>98.146.031</b>	<b>7.437.164</b>	<b>179.394.136</b>

**MUTUAL DE SEGURIDAD C.CH.C.**

Notas a los Estados Financieros  
al 30 de septiembre 2015 y al 31 de diciembre de 2014

**(32) Reservas por contratos de seguros, continuación**

**A.2 Conciliación de los saldos contabilizados de apertura y cierre de los capitales representativos de pensiones, continuación**

Concepto : Pensiones Vigentes	31-12-2014					
	Invalidez parcial M\$	Invalidez total M\$	Gran invalidez M\$	Viudez M\$	Orfandad M\$	Total M\$
<b>(1) Total capitales representativos iniciales</b>	<b>36.647.222</b>	<b>15.881.387</b>	<b>9.515.635</b>	<b>69.372.070</b>	<b>5.603.164</b>	<b>137.019.478</b>
(2) Total capitales representativos constituidos durante el periodo	4.034.864	3.448.893	463.212	5.010.646	1.288.156	14.245.771
(3) Variación por cambio de factor al aumentar edad del beneficiario	(2.591.727)	(3.266.873)	(553.664)	(1.820.432)	(718.053)	(8.950.749)
(4) Variación por reconfiguración del grupo familiar	-	-	-	(468.068)	(34.442)	(502.510)
(5) Variación por reajuste de pensiones según D.L. N°2.448, de 1979.	2.035.932	947.484	509.384	3.352.278	290.602	7.135.680
(6) Variación por cambio de factor al modificarse la tasa de descuento	948.685	382.394	234.656	2.745.662	86.971	4.398.368
(7) Variación por cambio de factor al modificarse hipótesis de mortalidad	(306.491)	(133.954)	(91.938)	4.008.607	16.134	3.492.358
(8) Otras variaciones (Reconocimiento del 1-5 año 2012 y 2013)	(198.398)	(70.099)	10.219	-	(2.174)	(260.452)
<b>(9) Subtotal - Movimientos ( 2 + 3 + 4 + 5 + 6 + 7 + 8 )</b>	<b>40.570.087</b>	<b>17.189.232</b>	<b>10.087.504</b>	<b>82.200.763</b>	<b>6.530.358</b>	<b>156.577.944</b>
(10) Variación por reajuste de pensiones según DL N°2.448 de 1979	-	-	-	-	-	-
(11) Variación por cambio de factor al modificarse la tasa de descto	-	-	-	-	-	-
(12) Variación por cambio de factor al modificarse hipótesis de mortalidad	-	-	-	-	-	-
(13) Otras variaciones (especificar)	-	-	-	<b>4.640.116</b>	<b>404.908</b>	<b>5.045.023</b>
<b>(14) Subtotal con efecto en patrimonio (10+11+12+13)</b>	<b>-</b>	<b>-</b>	<b>-</b>	<b>4.640.116</b>	<b>404.908</b>	<b>5.045.023</b>
<b>(10) Reserva de cierre ( 1 + 9 +14)</b>	<b>40.570.087</b>	<b>17.189.232</b>	<b>10.087.504</b>	<b>86.840.879</b>	<b>6.935.266</b>	<b>161.622.968</b>

**MUTUAL DE SEGURIDAD C.CH.C.**

Notas a los Estados Financieros  
al 30 de septiembre 2015 y al 31 de diciembre de 2014

**(32) Reservas por contratos de seguros, continuación**

**B) Evolución de la pérdida incurrida por las prestaciones otorgadas**

**B.1 Evolución de la pérdida incurrida por concepto de prestaciones médicas**

**En miles de pesos**

Concepto : Pensiones Vigentes	30-09-2015					
	Invalidez parcial M\$	Invalidez total M\$	Gran invalidez M\$	Viudez M\$	Orfandad M\$	Total M\$
<b>(1) Total capitales representativos iniciales</b>	<b>41.770.347</b>	<b>17.502.439</b>	<b>10.486.733</b>	<b>86.928.959</b>	<b>6.940.853</b>	<b>163.629.331</b>
(2) Total capitales representativos constituidos durante el período	6.625.467	4.254.742	1.141.487	4.440.696	1.005.060	17.467.452
(3) Variación por cambio de factor al aumentar edad del beneficiario	(4.936.028)	(4.535.225)	(1.366.781)	(2.649.753)	(972.649)	(14.460.436)
(4) Variación por reconfiguración del grupo familiar	-	-	-	301.324	18.873	320.197
(5) Variación por reajuste de pensiones según D.L. N°2.448, de 1979.	1.172.297	520.079	285.405	1.944.464	165.874	4.088.119
(6) Variación por cambio de factor al modificarse la tasa de descuento	451.772	182.099	111.745	1.307.508	41.417	2.094.541
(7) Variación por cambio de factor al modificarse hipótesis de mortalidad	24.616	2.197	(5.875)	3.702.898	35.068	3.758.904
(8) Otras variaciones (Reconocimiento del 1-5 año 2012 y 2013)	(80.649)	30.930	173.144	(52.437)	11.841	82.829
<b>(9) Subtotal - Movimientos ( 2 + 3 + 4 + 5 + 6 + 7 + 8 )</b>	<b>45.027.822</b>	<b>17.957.261</b>	<b>10.825.858</b>	<b>95.923.659</b>	<b>7.246.337</b>	<b>176.980.937</b>
(10) Variación por reajuste de pensiones según DL N°2.448 de 1979						
(11) Variación por cambio de factor al modificarse la tasa de descto						
(12) Variación por cambio de factor al modificarse hipótesis de mortalidad						
(13) Otras variaciones (especificar)				2.222.372	190.827	2.413.199
<b>(14) Subtotal con efecto en patrimonio (10+11+12+13)</b>				<b>2.222.372</b>	<b>190.827</b>	<b>2.413.199</b>
<b>(10) Reserva de cierre ( 1 + 9 +14)</b>	<b>45.027.822</b>	<b>17.957.261</b>	<b>10.825.858</b>	<b>98.146.031</b>	<b>7.437.164</b>	<b>179.394.136</b>

**MUTUAL DE SEGURIDAD C.CH.C.**

Notas a los Estados Financieros  
al 30 de septiembre 2015 y al 31 de diciembre de 2014

**(32) Reservas por contratos de seguros, continuación**

**A.2 Conciliación de los saldos contabilizados de apertura y cierre de los capitales representativos de pensiones, continuación**

Concepto : Pensiones Vigentes	31-12-2014					
	Invalidez parcial M\$	Invalidez total M\$	Gran invalidez M\$	Viudez M\$	Orfandad M\$	Total M\$
<b>(1) Total capitales representativos iniciales</b>	<b>36.647.222</b>	<b>15.881.387</b>	<b>9.515.635</b>	<b>69.372.070</b>	<b>5.603.164</b>	<b>137.019.478</b>
(2) Total capitales representativos constituidos durante el periodo	4.034.864	3.448.893	463.212	5.010.646	1.288.156	14.245.771
(3) Variación por cambio de factor al aumentar edad del beneficiario	(2.591.727)	(3.266.873)	(553.664)	(1.820.432)	(718.053)	(8.950.749)
(4) Variación por reconfiguración del grupo familiar	-	-	-	(468.068)	(34.442)	(502.510)
(5) Variación por reajuste de pensiones según D.L. N°2.448, de 1979.	2.035.932	947.484	509.384	3.352.278	290.602	7.135.680
(6) Variación por cambio de factor al modificarse la tasa de descuento	948.685	382.394	234.656	2.745.662	86.971	4.398.368
(7) Variación por cambio de factor al modificarse hipótesis de mortalidad	(306.491)	(133.954)	(91.938)	4.008.607	16.134	3.492.358
(8) Otras variaciones (Reconocimiento del 1-5 año 2012 y 2013)	(198.398)	(70.099)	10.219	-	(2.174)	(260.452)
<b>(9) Subtotal - Movimientos ( 2 + 3 + 4 + 5 + 6 + 7 + 8 )</b>	<b>40.570.087</b>	<b>17.189.232</b>	<b>10.087.504</b>	<b>82.200.763</b>	<b>6.530.358</b>	<b>156.577.944</b>
(10) Variación por reajuste de pensiones según DL N°2.448 de 1979	-	-	-	-	-	-
(11) Variación por cambio de factor al modificarse la tasa de descto	-	-	-	-	-	-
(12) Variación por cambio de factor al modificarse hipótesis de mortalidad	-	-	-	-	-	-
(13) Otras variaciones (especificar)	-	-	-	<b>4.640.116</b>	<b>404.908</b>	<b>5.045.023</b>
<b>(14) Subtotal con efecto en patrimonio (10+11+12+13)</b>	<b>-</b>	<b>-</b>	<b>-</b>	<b>4.640.116</b>	<b>404.908</b>	<b>5.045.023</b>
<b>(10) Reserva de cierre ( 1 + 9 +14)</b>	<b>40.570.087</b>	<b>17.189.232</b>	<b>10.087.504</b>	<b>86.840.879</b>	<b>6.935.266</b>	<b>161.622.968</b>



**MUTUAL DE SEGURIDAD C.CH.C.**

Notas a los Estados Financieros  
al 30 de septiembre 2015 y al 31 de diciembre de 2014

**(32) Reservas por contratos de seguros, continuación**

**A) Evolución de la pérdida incurrida por las prestaciones otorgadas**

**B.1 Evolución de la pérdida incurrida por concepto de prestaciones médicas**

**En miles de pesos**

Año de ocurrencia	Concepto	Desfase entre período de ocurrencia del siniestro y la valuación							
		Año de ocurrencia		1 año después	2 años después	3 años después	4 años después	5 años después	Más de 5 años después
		Reserva de Inicio	Reserva de Cierre						
Años Anteriores	Reserva por prestaciones medicas	-	-	-	-	-	-	-	-
	Pagos Acumulados								
	Gasto total								
Año 2010	Reserva por prestaciones medicas	-	-	-	-	-	-	-	
	Pagos Acumulados								
	Gasto total								
Año 2011	Reserva por prestaciones medicas	-	-	-	-	-	-		
	Pagos Acumulados								
	Gasto total								
Año 2012	Reserva por prestaciones medicas	3.506.146	35.061	175.307	70.123	35.061			
	Pagos Acumulados		3.471.085	3.330.839	3.436.023	3.471.085			
	Gasto total								
Año 2013	Reserva por prestaciones medicas	3.428.441	51.427	102.853	51.427				
	Pagos Acumulados		3.377.014	3.325.587	3.377.014				
	Gasto total								
Año 2014	Reserva por prestaciones medicas	3.652.020	221.248	221.248					
	Pagos Acumulados		3.430.772	3.430.772					
	Gasto total								
Año 2015	Reserva por prestaciones medicas	3.427.544	3.427.544						
	Pagos Acumulados								
	Gasto total		3.735.280						

Mutual no cuenta con información histórica de aquellas reservas que son requeridas a contar del ejercicio 2012 y como consecuencia el cuadro arriba incluido no incluye dicha información. Mutual irá poblando estos cuadros en ejercicios futuros, pues ya ha dispuesto que la información relacionada sea obtenida y almacenada.

**MUTUAL DE SEGURIDAD C.CH.C.**

Notas a los Estados Financieros  
al 30 de septiembre 2015 y al 31 de diciembre de 2014

**(32) Reservas por contratos de seguros, continuación**

**B.2 Evolución de la pérdida incurrida por concepto de subsidios**

**En miles de pesos**

Año de ocurrencia	Concepto	Desfase entre período de ocurrencia del siniestro y la valuación							
		Año de ocurrencia		1 año después	2 años después	3 años después	4 años después	5 años después	Más de 5 años después
		Reserva de Inicio	Reserva de Cierre						
Años Anteriores	Reserva por subsidios	-	-	-	-	-	-	-	-
	Pagos Acumulados								
	Pagos								
Año 2010	Reserva por subsidios	-	-	-	-	-	-	-	
	Pagos Acumulados								
	Pagos								
Año 2011	Reserva por subsidios	-	-	-	-	-	-		
	Pagos Acumulados								
	Pagos								
Año 2012	Reserva por subsidios	3.621.825	28.199	225.845	134.161	28.199			
	Pagos Acumulados		3.593.626	3.395.980	3.487.664	3.593.626			
	Pagos								
Año 2013	Reserva por subsidios	1.578.409	63.718	233.538	63.718				
	Pagos Acumulados		1.514.691	1.44.870	1.514.691				
	Pagos								
Año 2014	Reserva por subsidios	1.756.068	318.080	318.080					
	Pagos Acumulados		1.437.988	1.437.988					
	Pagos								
Año 2015	Reserva por subsidios	1.632.221	1.632.221						
	Pagos Acumulados								
	Gastos Total		2.042.218						

Mutual no cuenta con información histórica de aquellas reservas que son requeridas a contar del ejercicio 2012 y como consecuencia el cuadro adjunto no incluye dicha información. Mutual irá poblando estos cuadros en ejercicios futuros, pues ya ha dispuesto que la información relacionada sea obtenida y almacenada.

**MUTUAL DE SEGURIDAD C.CH.C.**

Notas a los Estados Financieros  
al 30 de septiembre 2015 y al 31 de diciembre de 2014

**(32) Reservas por contratos de seguros, continuación**

**B.3. Evolución de la pérdida incurrida por concepto de indemnizaciones**

Año de ocurrencia	Concepto	Desfase entre período de ocurrencia del siniestro y la valuación							
		Año de ocurrencia		1 año después	2 años después	3 años después	4 años después	5 años después	Más de 5 años después
		Reserva de Inicio	Reserva de Cierre						
Años Anteriores	Reserva por indemnizaciones	-	-						
	Pagos Acumulados								
	Gasto total								
Año 2010	Reserva por indemnizaciones								
	Pagos Acumulados	-	-						
	Gasto total								
Año 2011	Reserva por indemnizaciones								
	Pagos Acumulados	-	-						
	Gasto total								
Año 2012	Reserva por indemnizaciones	1.489.812	121.450	175.940	121.450	121.450			
	Pagos Acumulados		1.368.362	1.313.872	1.368.362	1.368.362			
	Gasto total								
Año 2013	Reserva por indemnizaciones	684.880	111.880	126.090	111.880				
	Pagos Acumulados		573.000	558.790	573.000				
	Gasto total								
Año 2014	Reserva por indemnizaciones	843.547	131.834	131.834					
	Pagos Acumulados		711.713	711.713					
	Gasto total								
Año 2015	Reserva por indemnizaciones	645.222	645.222						
	Pagos Acumulados								
	Gasto total		1.010.386						

Mutual no cuenta con información histórica de aquellas reservas que son requeridas a contar del ejercicio 2012 y como consecuencia el cuadro adjunto no incluye dicha información. Mutual irá poblando estos cuadros en ejercicios futuros, pues ya ha dispuesto que la información relacionada sea obtenida y almacenada.

**MUTUAL DE SEGURIDAD C.CH.C.**

Notas a los Estados Financieros  
al 30 de septiembre 2015 y al 31 de diciembre de 2014

**(32) Reservas por contratos de seguros, continuación**

**B.4. Evolución de la pérdida incurrida por concepto de capitales representativos de pensiones de invalidez parcial**

**En miles de pesos**

Año de ocurrencia	Concepto	Desfase entre período de ocurrencia del siniestro y la valuación						
		Año de ocurrencia	1 año después	2 años después	3 años después	4 años después	5 años después	Más de 5 años después
Años Anteriores	Reserva Pensiones	8.024.938	11.750.282	5.752.374	1.752.572	671.230	517.043	1.528.040
	Pagos acumulados							
	Gasto total							
Año 2010	Reserva Pensiones	357.256	942.155	634.038	173.619	146.280	42.314	
	Pagos acumulados							
	Gasto total							
Año 2011	Reserva Pensiones	460.480	751.657	529.577	349.160	68.123		
	Pagos acumulados							
	Gasto total							
Año 2012	Reserva Pensiones	386.647	451.800	644.639	125.200			
	Pagos acumulados							
	Gasto total							
Año 2013	Reserva Pensiones	189.221	609.593	195.958				
	Pagos acumulados							
	Gasto total							
Año 2014	Reserva Pensiones	307.943	173.564					
	Pagos acumulados							
	Gasto total							
Año 2015	Reserva Pensiones	7.492.119						
	Pagos acumulados							
	Gasto total	45.027.822						

**Nota:** Corresponde exponer la evolución de la reserva por capitales representativos de pensiones de invalidez parcial por pensiones vigentes y los pagos acumulados por dicho concepto desde el período de ocurrencia hasta el período de reporte. Por pago, deberá entenderse el importe del capital representativo reconocido a la fecha de configuración definitiva del beneficio.

**MUTUAL DE SEGURIDAD C.CH.C.**

Notas a los Estados Financieros  
al 30 de septiembre 2015 y al 31 de diciembre de 2014

**(32) Reservas por contratos de seguros, continuación**

**B.5. Evolución de la pérdida incurrida por concepto de capitales representativos de pensiones por invalidez total**

**En miles de pesos**

Año de ocurrencia	Concepto	Desfase entre período de ocurrencia del siniestro y la valuación						
		Año de ocurrencia	1 año después	2 años después	3 años después	4 años después	5 años después	Más de 5 años después
Años Anteriores	Reserva Pensiones Pagos acumulados	1.878.623	3.614.214	4.316.880	512.977	295.877	109.172	684.697
	Gasto total							
Año 2010	Reserva Pensiones Pagos acumulados	101.217	346.019	382.361	81.750	16.016	-	
	Gasto total							
Año 2011	Reserva Pensiones Pagos acumulados	49.735	375.543	691.144	87.996	-		
	Gasto total							
Año 2012	Reserva Pensiones Pagos acumulados	52.466	359.967	695.835	20.146			
	Gasto total							
Año 2013	Reserva Pensiones Pagos acumulados	12.484	346.594	587.760				
	Gasto total							
Año 2014	Reserva Pensiones Pagos acumulados	31.929	78.273					
	Gasto total							
Año 2015	Reserva Pensiones Pagos acumulados	2.227.587						
	Gasto total	17.957.262						

**Nota:** Corresponde exponer la evolución de la reserva por capitales representativos de pensiones por invalidez total por pensiones vigentes y los pagos acumulados por dicho concepto desde el período de ocurrencia hasta el período de reporte. Por pago deberá entenderse el importe del capital representativo reconocido a la fecha de configuración definitiva del beneficio.

**MUTUAL DE SEGURIDAD C.CH.C.**

Notas a los Estados Financieros  
al 30 de septiembre 2015 y al 31 de diciembre de 2014

**(32) Reservas por contratos de seguros, continuación**

**B.6. Evolución de la pérdida incurrida por concepto de capitales representativos de pensiones por gran invalidez**

**En miles de pesos**

Año de ocurrencia	Concepto	Desfase entre período de ocurrencia del siniestro y la valuación						
		Año de ocurrencia	1 año después	2 años después	3 años después	4 años después	5 años después	Más de 5 años después
Años Anteriores	Reserva Pensiones Pagos acumulados	381.283	4.004.233	3.076.512	181.732	27.260	7.479	249.543
	Gasto total							
Año 2010	Reserva Pensiones Pagos acumulados							
	Gasto total							
Año 2011	Reserva Pensiones Pagos acumulados		163.637	336.489				
	Gasto total							
Año 2012	Reserva Pensiones Pagos acumulados		182.124	135.799				
	Gasto total							
Año 2013	Reserva Pensiones Pagos acumulados		23.157	268.107				
	Gasto total							
Año 2014	Reserva Pensiones Pagos acumulados	202.026						
	Gasto total							
Año 2015	Reserva Pensiones Pagos acumulados	1.586.477						
	Gasto total	10.825.858						

**Nota:** Corresponde exponer la evolución de la reserva por capitales representativos de pensiones por gran invalidez por pensiones vigentes y los pagos acumulados por dicho concepto desde el período de ocurrencia hasta el período de reporte. Por pago deberá entenderse el importe del capital representativo reconocido a la fecha de configuración definitiva del beneficio.

**MUTUAL DE SEGURIDAD C.CH.C.**

Notas a los Estados Financieros  
al 30 de septiembre 2015 y al 31 de diciembre de 2014

**(32) Reservas por contratos de seguros, continuación**

**B.7. Evolución de la pérdida incurrida por concepto de capitales representativos de pensiones de viudez**

**En miles de pesos**

Año de ocurrencia	Concepto	Desfase entre período de ocurrencia del siniestro y la valuación						
		Año de ocurrencia	1 año después	2 años después	3 años después	4 años después	5 años después	Más de 5 años después
Años Anteriores	Reserva Pensiones Viudez Pagos acumulados	63.628.570	717.026	408.089	280.970	441.303	287.309	4.306.566
	Gasto total							
Año 2010	Reserva Pensiones Viudez Pagos acumulados	2.061.837	75.684	-	-	-	-	
	Gasto total							
Año 2011	Reserva Pensiones Viudez Pagos acumulados	1.770.761	16.221	-	-	-		
	Gasto total							
Año 2012	Reserva Pensiones Viudez Pagos acumulados	1.586.882	38.588	12.732	-			
	Gasto total							
Año 2013	Reserva Pensiones Viudez Pagos acumulados	2.073.666	235.190	119.726				
	Gasto total							
Año 2014	Reserva Pensiones Viudez Pagos acumulados	1.645.625						
	Gasto total							
Año 2015	Reserva Pensiones Viudez Pagos acumulados	18.439.285						
	Gasto total	98.146.030						

**Nota:** Corresponde exponer la evolución de la reserva por capitales representativos vigentes de viudez y los pagos acumulados por dicho concepto desde el período de ocurrencia hasta el período de reporte. Por pago deberá entenderse el importe del capital representativo reconocido a la fecha de configuración definitiva del beneficio.

**MUTUAL DE SEGURIDAD C.CH.C.**

Notas a los Estados Financieros  
al 30 de septiembre 2015 y al 31 de diciembre de 2014

**(32) Reservas por contratos de seguros, continuación**

**B.8. Evolución de la pérdida incurrida por concepto de capitales representativos de pensiones de orfandad**

**En miles de pesos**

Año de ocurrencia	Concepto	Desfase entre período de ocurrencia del siniestro y la valuación						
		Año de ocurrencia	1 año después	2 años después	3 años después	4 años después	5 años después	Más de 5 años después
Años Anteriores	Reserva Pensiones orfandad	2.684.039	18.722	5.047	7.196	10.071	3.458	55.758
	Pagos acumulados							
	Gasto total							
Año 2010	Reserva Pensiones orfandad	518.496	10.296	-	-	-	-	
	Pagos acumulados							
	Gasto total							
Año 2011	Reserva Pensiones orfandad	445.213	-	1.060	-	-		
	Pagos acumulados							
	Gasto total							
Año 2012	Reserva Pensiones orfandad	509.603	12.770	-	-			
	Pagos acumulados							
	Gasto total							
Año 2013	Reserva Pensiones orfandad	660.651	-	20.230				
	Pagos acumulados							
	Gasto total							
Año 2014	Reserva Pensiones orfandad	421.628	5.037					
	Pagos acumulados							
	Gasto total							
Año 2015	Reserva Pensiones orfandad	2.047.889						
	Pagos acumulados							
	Gasto total	7.437.164						

**Nota:** Corresponde exponer la evolución de los capitales representativos de pensiones de orfandad y los pagos acumulados por dicho concepto desde el período de ocurrencia hasta el período de reporte. Por pago deberá entenderse el importe del capital representativo reconocido a la fecha de configuración definitiva del beneficio.



**MUTUAL DE SEGURIDAD C.CH.C.**

Notas a los Estados Financieros  
al 30 de septiembre 2015 y al 31 de diciembre de 2014

**(32) Reservas por contratos de seguros, continuación**

**B.9. Evolución de la pérdida incurrida por concepto de capitales representativos de pensiones de orfandad**

**En miles de pesos**

Año de ocurrencia	Concepto	Desfase entre período de ocurrencia del siniestro y la valuación							Siniestros últimos	IBNR a la fecha de reporte	
		Año de ocurrencia		1 año después	2 años después	3 años después	4 años después	5 años después			Más de 5 años después
		Reserva de Inicio	Reserva de Cierre								
Años Anteriores	Reserva Pagos Acumulados	-	-								
	Gasto total										
Año 2010	Reserva Pagos acumulados	-	-								
	Gasto total										
Año 2011	Reserva Pagos acumulados	-	-								
	Gasto total										
Año 2012	Reserva Pagos acumulados	8.617.783	184.711	577.093	325.734	184.711			183.711	5.736	
	Gasto total		8.433.072	8.040.690	8.292.049	8.433.072			8.433.072		
Año 2013	Reserva Pagos acumulados	5.691.729	227.025	462.482	227.024				227.024	57.676	
	Gasto total		5.464.705	5.229.248	5.464.705				5.464.705		
Año 2014	Reserva Pagos acumulados	6.251.635	671.161	671.161					671.161	233.786	
	Gasto total		5.580.473	5.580.473					5.580.473		
Año 2015	Reserva Pagos acumulados	5.704.987	5.704.987						-		
	Gasto total		6.787.884						6.787.884		
									TOTALES	1.761.987	

**Nota:** Corresponde exponer la evolución de los capitales representativos de pensiones de orfandad y los pagos acumulados por dicho concepto desde el período de ocurrencia hasta el período de reporte. Por pago deberá entenderse el importe del capital representativo reconocido a la fecha de configuración definitiva del beneficio.

## MUTUAL DE SEGURIDAD C.CH.C.

Notas a los Estados Financieros  
al 30 de septiembre 2015 y al 31 de diciembre de 2014

### (33) Provisiones, retenciones, obligaciones previsionales e impuestos

Las provisiones al 30 de septiembre de 2015 y 31 de diciembre de 2014 se detallan a continuación:

<b>Concepto</b>	<b>30-09-2015</b>	<b>31-12-2014</b>
	<b>M\$</b>	<b>M\$</b>
Retenciones previsionales	2.135.032	2.084.175
Impuestos por pagar	1.107.455	1.181.578
Otras retenciones del personal	278.655	274.238
Provisión bonos	11.514.129	10.733.958
Provisión ordenes de atención	2.526.266	1.834.143
Provisión deterioro goodwill ICR	1.000.000	1.000.000
Otras provisiones de gastos	8.840.920	3.373.223
<b>Totales</b>	<b><u>27.402.457</u></b>	<b><u>20.481.315</u></b>

### (34) Impuesto corriente e impuestos diferidos

Esta nota no es aplicable a Mutual de Seguridad de la Cámara Chilena de la Construcción.

## MUTUAL DE SEGURIDAD C.CH.C.

Notas a los Estados Financieros  
al 30 de septiembre 2015 y al 31 de diciembre de 2014

### (35) Obligaciones por beneficios post - empleo

El detalle de las Obligaciones al 30 de septiembre de 2015 y 31 de diciembre de 2014, por beneficios post empleo y otros beneficios es el siguiente:

#### (a) Movimiento de las provisiones por indemnización por años de servicios

	<b>30-09-2015</b>	<b>31-12-2014</b>
	<b>M\$</b>	<b>M\$</b>
Valor actual de las obligaciones al inicio del ejercicio	2.355.114	2.285.660
Costo del servicio del período actual	139.262	133.633
Costo por intereses	105.521	146.121
Beneficios pagados en el período actual	(699.251)	(570.868)
Ganancias (pérdidas) actuariales	531.526	360.568
<b>Total obligación al final del período</b>	<b><u>2.462.172</u></b>	<b><u>2.355.114</u></b>

#### (b) Gastos por beneficio neto (efecto en resultados)

	<b>30-09-2015</b>	<b>31-12-2014</b>
	<b>M\$</b>	<b>M\$</b>
Costo del servicio del período actual	139.262	133.633
Costo por intereses	105.521	146.121
<b>Total gastos por beneficio neto</b>	<b><u>244.783</u></b>	<b><u>279.754</u></b>

#### (c) Hipótesis utilizada en la determinación de las provisiones

	<b>30-09-2015</b>	<b>31-12-2014</b>
	<b>M\$</b>	<b>M\$</b>
Tasa de interés de descuento (base real)	1,55%	1,52%
Tabla de mortalidad M-95 (margen de mortalidad sobre tabla)	50,00%	50,00%
Tasa de rotación empleados	11,88%	1,00%
Tasa de inflación anual	4,40%	4,80%

**MUTUAL DE SEGURIDAD C.CH.C.**

Notas a los Estados Financieros  
al 30 de septiembre 2015 y al 31 de diciembre de 2014

**(35) Obligaciones por beneficios post – empleo, continuación**

**(d) Cálculo rotación del personal afecto beneficio años 2015 y 2014**

	<b>30-09-2015</b>	<b>31-12-2014</b>
	<b>M\$</b>	<b>M\$</b>
Personal vigente fin del año con contrato indefinido	4.415	3.028
Egresos afectos a indemnización (cada año)	454	27
Personal ingresado con contrato indefinido cada año	46	103
Tasa de rotación anual (cierre anual)	10,09%	100%

**(e) Cálculo del probable pago de la provisión indemnización de años de servicios**

	<b>30-09-2015</b>	<b>31-12-2014</b>
	<b>M\$</b>	<b>M\$</b>
Provisión corriente (un año o menos de un año)	244.614	23.156
Provisiones no corriente (a más de un año)	2.217.559	2.331.958

**(36) Otros pasivos**

Los otros pasivos al 30 de septiembre de 2015 y 31 de diciembre 2014 se detallan a continuación:

<b>Conceptos</b>	<b>Pasivos corrientes</b>		<b>Pasivos no corrientes</b>	
	<b>30-09-2015</b>	<b>31-12-2014</b>	<b>30-09-2015</b>	<b>31-12-2014</b>
	<b>M\$</b>	<b>M\$</b>	<b>M\$</b>	<b>M\$</b>
Arriendo anticipado gimnasio	6.729	6.729	95.796	99.983
<b>Totales</b>	<b>6.729</b>	<b>6.729</b>	<b>95.796</b>	<b>99.983</b>

**(37) Ingresos diferidos**

Esta nota no es aplicable a Mutual

## MUTUAL DE SEGURIDAD C.CH.C.

Notas a los Estados Financieros  
al 30 de septiembre 2015 y al 31 de diciembre de 2014

### (38) Pasivos devengados

El detalle de los pasivos acumulados es el siguiente:

Detalle	30-09-2015 M\$	31-12-2014 M\$
Provisión vacaciones devengadas	3.152.703	4.350.347
Total	<b>3.152.703</b>	<b>4.350.347</b>

### (39) Pasivos incluidos en grupos de activos clasificados como mantenidos para la venta

Esta nota no es aplicable a Mutual.

### (40) Fondo de contingencia

Detalle	30-09-2015 M\$	31-12-2014 M\$
<b>Saldo inicial al 1 de enero</b>	<b>27.497.621</b>	<b>22.376.930</b>
<b>Ingresos del período:</b>		
1. Cotización extraordinaria	5.719.963	7.134.210
2. Aporte provisorio mensual por diferencia GPE-GAP	13.627.889	22.283.199
3. Aporte del 0,25% del IC mensual	457.168	578.203
4. Ajuste anual del aporte provisorio	-	-
5. Disminución de los capitales representativos constituidos por incrementos extraordinarios	610.123	636.657
6. Otros	-	-
<b>Subtotal ingresos</b>	<b>20.415.143</b>	<b>30.632.269</b>
<b>Egresos del período:</b>		
1. Aumento de los capitales representativos vigentes por incrementos extraordinarios	-	-
2. Proporción del pago de pensiones por incrementos extraordinarios	(1.173.087)	(1.329.211)
3. Pago de beneficios pecuniarios extraordinarios (detallar conceptos y monto)	-	-
- Aguinaldo fiestas patrias	(159.426)	-
- Aguinaldo de navidad	-	(328.331)
4. Proporción de los nuevos capitales representativos constituidos por incrementos extraordinarios (*)	(939.842)	(167.296)
5. Otros		
- Prov. Ext. Pensión Supervivencia	-	-
- Reajuste de capitales representativos extraordinario	(300.315)	(558.788)
-Ajuste valor actual de las obligaciones por incrementos extraordinarios otorgado a las pensiones y beneficios pecuniarios	(16.399.228)	(23.127.952)
<b>Subtotal egresos</b>	<b>(18.971.898)</b>	<b>(25.511.578)</b>
<b>Saldo al final del período</b>	<b>28.940.866</b>	<b>27.497.621</b>

(\*) En este concepto se incluye la proporción de los nuevos capitales representativos constituidos al cumplir 45 años de edad las pensionadas por viudez o madre de los hijos naturales del causante, que estaban percibiendo un incremento extraordinario de los cubiertos por la Ley N°19.578.

## MUTUAL DE SEGURIDAD C.CH.C.

Notas a los Estados Financieros  
al 30 de septiembre 2015 y al 31 de diciembre de 2014

### (40) Fondo de contingencia, continuación

#### Composición de los capitales representativos vigentes

Conceptos	30-09-2015 M\$	31-12-2014 M\$
Capitales vigentes constituidos normalmente	165.367.154	150.687.597
Capitales vigentes constituidos por incrementos extraordinarios	<u>11.565.402</u>	<u>10.935.371</u>
<b>Total de capitales representativos vigentes</b>	<b><u>176.932.556</u></b>	<b><u>161.622.968</u></b>

Nota: las Pensiones en trámite al 30 de septiembre de 2015 ascienden a M\$2.461.579 y no están incluidos en los valores anteriormente descritos.

### (41) Otras reservas

Mutual no presenta saldos por este concepto al 30 de septiembre de 2015 y 31 de diciembre 2014.

### (42) Intereses, reajustes y multas por cotizaciones

CONCEPTO	30-09-2015 M\$	30-09-2014 M\$
<b>Intereses y Reajustes:</b>		
Por cotizaciones básica	280.864	801.470
Por cotizaciones adicional	131.080	373.896
Por cotización extraordinarias	341.686	38.333
<b>Multas</b>		
Por cotizaciones básica	654.088	318.500
Por cotizaciones adicional	167.574	280.119
Por cotización extraordinarias	<u>359.958</u>	<u>9.594</u>
<b>Totales</b>	<b><u>1.935.250</u></b>	<b><u>1.821.912</u></b>

## MUTUAL DE SEGURIDAD C.CH.C.

Notas a los Estados Financieros  
al 30 de septiembre 2015 y al 31 de diciembre de 2014

### (43) Rentas de inversiones

#### (a) Rentas de inversiones financieras que respaldan reservas

TIPOS DE INSTRUMENTOS	30/09/2015 M\$	30/09/2014 M\$
Del Fondo de Contingencia	753.428	710.709
Del Fondo De Eventualidades	298.411	307.553
Del Fondo de Pensiones	2.981.630	2.171.664
Del Fondo de Pensiones Adicional	225.516	137.297
<b>TOTAL</b>	<b>4.258.985</b>	<b>3.327.223</b>

#### (b) Pérdidas de inversiones financieras que respaldan reservas

TIPOS DE INSTRUMENTOS	30/09/2015 M\$	30/09/2014 M\$
Del Fondo de Contingencia	(219)	(120)
Del Fondo De Eventualidades	(99.923)	(46.806)
Del Fondo de Pensiones	(475)	(90.020)
<b>TOTAL</b>	<b>(100.617)</b>	<b>(136.946)</b>

#### (c) Otras rentas de inversiones

TIPOS DE INSTRUMENTOS	30/09/2015 M\$	30/09/2014 M\$
De Inversiones Financieras	3.415.174	6.464.070
<b>TOTAL</b>	<b>3.415.174</b>	<b>6.464.070</b>

#### (d) Otras pérdidas de inversiones

TIPOS DE INSTRUMENTOS	30/09/2015 M\$	30/09/2014 M\$
De Inversiones Financieras	(1.872.947)	(1.312.604)
<b>TOTAL</b>	<b>(1.872.947)</b>	<b>(1.312.604)</b>

MUTUAL DE SEGURIDAD C.CH.C.

Notas a los Estados Financieros  
al 30 de septiembre 2015 y al 31 de diciembre de 2014

(44) Ventas de servicios médicos a terceros y costo de prestaciones médicas a terceros

El detalle de la Venta de servicios médicos a terceros y el costo de prestaciones médicas a terceros es el siguiente:

En miles de pesos

30-09-2015	Razón social	Venta de servicios médicos a terceros				Total	Costo de prestaciones médicas a terceros				Total
		Prestaciones médicas	Exámenes pre ocupacionales	Intereses, reajustes y multas	Administración de Policlínicos y Otros		Prestaciones médicas	Exámenes pre ocupacionales	Intereses, reajustes y multas	Administración de Policlínicos y Otros	
	<b>Organismos administradores:</b>										
70.360.100-6	Asociación Chilena de Seguridad	1.455	-	-	-	1.455	1.455	-	-	-	1.455
70.015.580-3	Instituto de Seguridad del Trabajo	5.389	-	-	-	5.389	5.389	-	-	-	5.389
61.533.000-0	Instituto de Seguridad Laboral	1.519.342	34.727	-	-	1.554.069	1.519.342	34.727	-	-	1.554.069
	<b>Otras instituciones de salud privada</b>										
	Isapres y otras	573.556	270	-	-	573.826	573.556	270	-	-	573.826
	<b>Otras Empresas</b>										
	<b>Detalles Empresas</b>										
952070002	BECHTEL CHILE LTDA.	24.696	2.196.521	-	-	2.221.217	24.696	2.196.521	-	-	2.221.217
795872108	MINERA ESCONDIDA LTDA.	4.770	37.468	-	3.873.946	3.916.184	4.770	37.468	-	3.873.946	3.916.184
61704000K	CORPORACION NACIONAL DEL COBRE DE C	47.255	120.240	-	2.288.802	2.456.297	47.255	120.240	-	2.288.802	2.456.297
926040006	EMPRESA NACIONAL DEL PETROLEO	16.097	24.901	-	1.009.206	1.050.204	16.097	24.901	-	1.009.206	1.050.204
777629409	ANGLO AMERICAN SUR S. A.	7.081	29.740	-	522.551	559.372	7.081	29.740	-	522.551	559.372
767270402	MINERA CENTINELA	28.315	38.167	-	352.483	418.965	28.315	38.167	-	352.483	418.965
818268009	C.C.A.F. DE LOS ANDES	214.594	961	-	0	215.555	214.594	961	-	0	215.555
616030000	FONDO NACIONAL DE SALUD	599.600	-	-	0	599.600	599.600	-	-	0	599.600
590007102	CIA. MINERA BARRICK CHILE LTDA.	152	184	-	174.482	174.818	152	184	-	174.482	174.818
853060003	CIA MINERA NEVADA	0	11.437	-	665.688	677.125	-	11.437	-	665.688	677.125
919150009	INGENIERIA Y CONSTR UCCION SIGDO KOP	2.831	178.687	-	65.597	247.116	2.831	178.687	-	65.597	247.116
760388068	COMPAÑIA MINERA MARICUNGA	3.405	13.581	-	273.725	290.711	3.405	13.581	-	273.725	290.711
795272305	EMIN INGENIERIA Y CONSTRUCCION S.A.	30.912	143.573	-	84.511	258.996	30.912	143.573	-	84.511	258.996
605060005	POLICIA DE INVESTIGACIONES DE CHILE	312.708	-	-	-	312.708	312.708	-	-	-	312.708
992890002	METLIFE CHILE SEGUROS DE VIDA	35.550	-	-	-	35.550	35.550	-	-	-	35.550
968094807	MULTI ASSIST S.A.	137.278	26	-	-	137.304	137.278	26	-	-	137.304
966426101	CHUBB DE CHILE COMPANIA DE SEGUROS	46.518	-	-	-	46.518	46.518	-	-	-	46.518
946380008	COMPAÑIA MINERA DEL PACIFICO	56.609	243	-	-	56.852	56.609	243	-	-	56.852
914890004	FINNING CHILE S.A.	167.117	96.209	-	-	263.326	167.117	96.209	-	-	263.326
896964003	EMPRESA DE RESIDUOS RESITER S.A.	28.543	68.977	-	-	97.520	28.543	68.977	-	-	97.520
894689005	CIA. MINERA DOÑA INES DE COLLAHUASI	62.375	-	-	129.000	191.375	62.375	-	-	129.000	191.375
864318002	BRINK'S CHILE S.A.	33.322	37.598	-	-	70.920	33.322	37.598	-	-	70.920
858401003	CIA. DE SERVICIOS INDUSTRIALES LTDA	13.235	43.117	-	-	56.352	13.235	43.117	-	-	56.352
814506002	CUERPO DE BOMBEROS DE SANTIAGO	59.777	213	-	-	59.990	59.777	213	-	-	59.990
774974008	INSUMOS Y SERVICIOS MEDICOS S.A.	52.617	-	-	-	52.617	52.617	0	-	-	52.617
768685002	GRUPO ESPECIALIZADO DE ASISTENCIA D	57.049	-	-	-	57.049	57.049	0	-	-	57.049
761867903	EHRLICH CONTROL SALUD LTDA.	18.380	136	-	-	18.516	18.380	136	-	-	18.516
612160007	EMPRESA DE FERROCARRILES DEL ESTADO	42.811	195	-	-	43.006	42.811	195	-	-	43.006
555555555	ALLONE HEALTH RESSOURCES	40.167	4.973	-	-	45.140	40.167	4.973	-	-	45.140
913360001	FERROSTAAL CHILE S.A.C.	297	9.266	-	-	9.564	297	9.266	-	-	9.564



MUTUAL DE SEGURIDAD C.CH.C.

Notas a los Estados Financieros  
al 30 de septiembre 2015 y al 31 de diciembre de 2014

(44) Ventas de servicios médicos a terceros y costo de prestaciones médicas a terceros, continuación

En miles de pesos

30-06-2015	Rut	Razón social	Venta de servicios médicos a terceros				Costo de prestaciones médicas a terceros					
			Prestaciones médicas	Exámenes pre ocupacionales	Intereses, reajustes y multas	Administración de Policlínicos y Otros	Total	Prestaciones médicas	Exámenes pre ocupacionales	Intereses, reajustes y multas	Administración de Policlínicos y Otros	Total
		Organismos administradores:										
	898528006	G4S SECURITY SERVICES LTDA.	1.220	6.885	-	-	8.105	1.220	6.885	-	-	8.105
	967868809	SACYR CHILE S.A	551	15.983	-	-	16.533	551	15.983	-	-	16.533
	760503010	INSER TRANSFIELD SERVICES S.A	6.268	569	-	-	6.837	6.268	569	-	-	6.837
	70006400K	CUERPO DE BOMBEROS DE TENO	8.002	-	-	-	8.002	8.002	-	-	-	8.002
	968800205	ING. EN PLASTICOS MEMBRANTEC S.A.	947	11.198	-	-	12.145	947	11.198	-	-	12.145
	91619000K	VULCO S.A	5.279	17.080	-	-	22.359	5.279	17.080	-	-	22.359
	865000006	ICIL ICAFAL S.A	2.644	20.212	-	-	22.856	2.644	20.212	-	-	22.856
	890266002	TECNOLOGIA EN TRANSPORTES DE MINERA	1.860	29.830	-	-	31.690	1.860	29.830	-	-	31.690
	763285405	TREPSA S.A	150	6.093	-	-	6.243	150	6.093	-	-	6.243
	899962001	ENVASES DEL PACIFICO S.A.	284	8.881	-	-	9.165	284	8.881	-	-	9.165
	7609952613	EDUARDO HELFMANN SPA	1.473	6.964	-	-	8.436	1.473	6.964	-	-	8.436
	774271503	INGENIERIA ELECTRICA TRANS BOSCH LT	745	7.676	-	-	8.421	745	7.676	-	-	8.421
	84388600	CONSORCIO SIGDO KOPPERS COMSA	-	11.709	-	-	11.709	-	11.709	-	-	11.709
	765857007	INPROLEC S.A	120	9.038	-	-	9.158	120	9.038	-	-	9.158
	766624901	SK INDUSTRIAL S.A	1.475	21.145	-	-	22.620	1.475	21.145	-	-	22.620
	615020001	DIRECCION DEL TRABAJO	8.291	-	-	-	8.291	8.291	-	-	-	8.291
	995265508	INGENIERIA Y MONTAJES FERROVIAL S.A	11.360	5.337	-	-	16.698	11.360	5.337	-	-	16.698
	968743805	LOGISTICA INDUSTRIAL S.A.	17.092	8.767	-	-	25.859	17.092	8.767	-	-	25.859
	780570008	SOTRASER S.A.	4.069	6.847	-	-	10.915	4.069	6.847	-	-	10.915
	786599008	INGENIERIA, MANTENCION Y SERVICIOS	1.352	16.817	-	-	18.170	1.352	16.817	-	-	18.170
	966717505	EASY S.A.	14.588	151	-	-	14.739	14.588	151	-	-	14.739
	761086472	CENTRO DE FORMACION TECNICA FINNING	-	6.717	-	4.718	11.435	-	6.717	-	4.718	11.435
	77651540K	SOC. SERVICIOS INTEGRALES PLAZA E H	6.308	14.248	-	-	20.555	6.308	14.248	-	-	20.555
	796332204	BESALCO MAQUINARIAS S.A.	954	14.408	-	-	15.362	954	14.408	-	-	15.362
	796104708	TRANSPORTES TAMARUGAL LTDA.	20.135	16.376	-	-	36.512	20.135	16.376	-	-	36.512
	100000	Deudor Privado, Pagos por Asignar	10.311	-	-	-	10.311	10.311	-	-	-	10.311
	965214402	ABENGOA CHILE S.A.	3.853	22.039	-	24.200	50.092	3.853	22.039	-	24.200	50.092
	761288652	MINERAL DRILLING SPA	4.845	11.189	-	-	16.034	4.845	11.189	-	-	16.034
	969171201	TECNASIC S.A.	4.011	39.766	-	-	43.777	4.011	39.766	-	-	43.777
	969555603	HALDEMAN MINING COMPANY S.A.	-	333	-	22.225	22.558	-	333	-	22.225	22.558
	969670100	MAQUINARIAS Y EQUIPOS MAQSA S.A.	260	24.778	-	-	25.038	260	24.778	-	-	25.038
	774729100	SERVICIOS GENERALES MAPER LTDA.	17.391	320	-	-	17.711	17.391	320	-	-	17.711
	995038501	OUTOTEC SERVICIOS INDUSTRIALES LIMI	839	12.602	-	-	13.442	839	12.602	-	-	13.442
	782818503	CFM CONSTRUCCION Y MONTAJE LTDA	5.410	7.882	-	-	13.292	5.410	7.882	-	-	13.292
	763808424	CONSORCIO ACCIONA-OSSA ANDINA S.A	505	21.174	-	-	21.680	505	21.174	-	-	21.680
	968389807	CHESTA INGENIERIA S.A	2.233	13.773	-	-	16.006	2.233	13.773	-	-	16.006
	990370001	CHILENA CONSOLIDADA SEGUROS GENERAL	20.268	140	-	-	20.407	20.268	140	-	-	20.407
	1	AETNA INTERNACIONAL	23.216	85	-	-	23.301	23.216	85	-	-	23.301
	936590004	CONSTRUCTORA SALFA S.A.	51	22.164	-	-	22.214	51	22.164	-	-	22.214
	767505604	LOGISTICA HUALPEN LTDA	6.979	17.554	-	-	24.532	6.979	17.554	-	-	24.532
	847942002	EMPRESA DE BUSES HUALPEN LTDA.	16.402	9.910	-	-	26.312	16.402	9.910	-	-	26.312
	774185801	ANGLO AMERICAN NORTE S.A.	3.895	5.405	-	37.406	46.706	3.895	5.405	-	37.406	46.706
	966634707	BUREAU VERITAS CHILE S.A.	11.011	21.139	-	-	32.150	11.011	21.139	-	-	32.150
	770937108	TECNO CONSTRUCCIONES & SERVICIOS LT	13	16.439	-	-	16.452	13	16.439	-	-	16.452
	915020003	SALINAS Y FABRES S.A.	7.562	12.707	-	-	20.269	7.562	12.707	-	-	20.269
	760418714	ENAEX SERVICIOS S.A.	15.293	17.336	-	-	32.628	15.293	17.336	-	-	32.628
	591974300	SAMSUNG ENGINEERING CHILE	-	-	-	47.618	47.618	0	0	-	47.618	47.618

MUTUAL DE SEGURIDAD C.CH.C.

Notas a los Estados Financieros  
al 30 de septiembre 2015 y al 31 de diciembre de 2014

(44) Ventas de servicios médicos a terceros y costo de prestaciones médicas a terceros, continuación

En miles de pesos

30-06-2015	Rut	Razón social	Venta de servicios médicos a terceros				Total	Costo de prestaciones médicas a terceros						
			Prestaciones médicas	Exámenes pre ocupacionales	Intereses, reajustes y multas	Administración de Policlínicos y Otros		Prestaciones médicas	Exámenes pre ocupacionales	Intereses, reajustes y multas	Administración de Policlínicos y Otros	Total		
		Organismos administradores:												
	764432800	CONSTRUCTORA EXCON S.A.	-	37.375	-	-	37.375	-	37.375	-	-	-	-	37.375
	760028843	AKERON-CAF SERVICIOS INDUSTRI	3.387	18.262	-	-	21.649	3.387	18.262	-	-	-	-	21.649
	797238902	CEM S.A.	45	43.607	-	-	43.653	45	43.607	-	-	-	-	43.653
	789283800	COMPAÑIA MINERA MANTOS DE ORO	720	460	-	-13.063	-11.883	720	460	-	-	-13.063	-	-11.883
	967179809	CONSTRUCCIONES Y MONTAJES COM S.A.	568	24.703	-	-	25.272	568	24.703	-	-	-	-	25.272
	811850004	CESMEC S.A.	3.966	28.613	-	-	32.579	3.966	28.613	-	-	-	-	32.579
	969128705	G4S SECURITY SERVICES REGIONES S.A.	8.396	31.579	-	-	39.975	8.396	31.579	-	-	-	-	39.975
	762814005	ALUMINI INGENIERIA LTDA.	10.993	32.302	-	-	43.295	10.993	32.302	-	-	-	-	43.295
	968251309	FERROVIAL AGROMAN CHILE S.A.	9.597	20.353	-	-	29.950	9.597	20.353	-	-	-	-	29.950
	968621408	AMECO CHILE S.A.	17.857	33.170	-	-	51.027	17.857	33.170	-	-	-	-	51.027
	383974089	MUTUAIDE ASSISTANCE	20.372	-	-	-	20.372	20.372	-	-	-	-	-	20.372
	869689009	NEXXO SA	7.889	33.023	-	-	40.912	7.889	33.023	-	-	-	-	40.912
	965574000	GEOVITA S.A.	1.332	41.203	-	-	42.535	1.332	41.203	-	-	-	-	42.535
	762966190	COLMENA GOLDEN CROSS S.A..	58.435	-	-	-	58.435	58.435	-	-	-	-	-	58.435
	995764601	ELECCON MAQUINARIAS S.A.	1.278	2.373	-	45.472	49.123	1.278	2.373	-	45.472	-	49.123	
	830152008	CUERPO DE BOMBEROS DE QUINTA NORMAL	3.749	-	-	-	3.749	3.749	-	-	-	-	-	3.749
	802079001	CLARO VICUÑA VALENZUELA S.A.	28	24.915	-	11.741	36.684	28	24.915	-	11.741	-	36.684	
	841827007	SOCIEDAD DE MANTENCION, CONSERVACIO	15.537	42.821	-	-	58.359	15.537	42.821	-	-	-	-	58.359
	762101688	EMPRESA CONSTRUCTORA BSK OGP1	-	-109.351	-	-	-109.351	-	-109.351	-	-	-	-	-109.351
	781261106	COMPAÑIA MINERA TECK CARMEN DE ANDA	2.209	6.573	-	91.933	100.715	2.209	6.573	-	91.933	-	100.715	
	768245908	SCM BULLMINE	233	-	-	56.472	56.705	233	-	-	56.472	-	56.705	
	857586000	COMPAÑIA MINERA ZALDIVAR LTDA.	2.708	5.983	-	112.082	120.773	2.708	5.983	-	112.082	-	120.773	
	914260000	TECHINT CHILE S.A.	1.348	57.766	-	-	59.114	1.348	57.766	-	-	-	-	59.114
	762369184	STRABAG SPA	2.848	46.297	-	-	49.145	2.848	46.297	-	-	-	-	49.145
	907030008	NESTLE CHILE S.A.	-	74.775	-	2.374	77.149	-	74.775	-	2.374	-	77.149	
	788966105	MINERA EL TESORO	0	-	-	92.235	92.235	-	-	-	92.235	-	92.235	
	879964008	MAS ERRAZURIZ	0	56.903	-	-	56.903	-	56.903	-	-	-	-	56.903
	762439735	CONSTRUCTORA NUEVO MAIPO S.A.	0	59.642	-	-	59.642	-	59.642	-	-	-	-	59.642
	769292101	EMPRESA DE MANTENCIONES Y SERVICIOS	799	85.537	-	-	86.336	799	85.537	-	-	-	-	86.336
	968707809	ECHEVERRIA IZQUIERDO MONTAJES INDUS	1.761	67.477	-	-	69.238	1.761	67.477	-	-	-	-	69.238
	812010000	CENCOSUD RETAIL S.A.	84.517	-	-	-	84.517	84.517	-	-	-	-	-	84.517
	760627941	SANTA ISABEL ADMINISTRADORA S	56.033	-	-	-	56.033	56.033	-	-	-	-	-	56.033
	968567802	SAPRE CONSALUD S.A.	121.209	38	-	-	121.247	121.209	38	-	-	-	-	121.247
	772517602	LUMBO SUPERMERCADOS ADMINISTRADORA	59.138	-	-	-	59.138	59.138	-	-	-	-	-	59.138
	616086022	HOSPITAL DE URGENCIA ASISTENCIA PUB	153.550	-	-	-	153.550	153.550	-	-	-	-	-	153.550
	780958901	COMPAÑIA MINERA MARICUNGA	-	-	-	74.600	74.600	-	-	-	74.600	-	74.600	
	761523635	MINERA GABY	-	-	-	76.600	76.600	-	-	-	76.600	-	76.600	
	762820269	EMPRESA CONSTRUCTORA BSK EWS LTDA.	2	376.338	-	-	376.340	2	376.338	-	-	-	-	376.340
	760796697	MINERA ANTUCOYA	1.619	2.717	-	178.086	182.423	1.619	2.717	-	178.086	-	182.423	
	763493644	INGENIERIA Y CONST BECHTEL TECHINT EWS LIM1	0	591.788	-	-	591.788	0	591.788	-	-	-	-	591.788
	761360760	VIAL Y VIVES - DSD S.A.	9.494	217.514	-	10.655	237.663	9.494	217.514	-	10.655	-	237.663	
	966846003	EMPRESA DE MONTAJES INDUSTRIALES SA	0	257.091	-	-	257.091	-	257.091	-	-	-	-	257.091
	779132404	CONSTRUCTORA INCOLURIECSALTD	0	91.751	-	-	91.751	0	91.751	-	-	-	-	91.751
	763765733	EMPRESASOLUCIONESMINERASESMSPA	5.604	19.254	-	-	24.857	5.604	19.254	-	-	-	-	24.857
	965057609	COLBUNS A.	3.582	1.216	-	18.523	23.321	3.582	1.216	-	18.523	-	23.321	
	910810006	EMPRESANACIONALDEELECTRICIDADES.	-	82	-	16.699	16.780	-	82	-	16.699	-	16.780	
	967730602	EXCAVACIONESYPROYECTOSDECHILES	-	16.163	-	-	16.163	-	16.163	-	-	-	-	16.163

MUTUAL DE SEGURIDAD C.CH.C.

Notas a los Estados Financieros  
al 30 de septiembre 2015 y al 31 de diciembre de 2014

(44) Ventas de servicios médicos a terceros y costo de prestaciones médicas a terceros

En miles de pesos

30-06-2015	Rut	Razón social	Venta de servicios médicos a terceros				Costo de prestaciones médicas a terceros						
			Prestaciones médicas	Exámenes pre ocupacionales	Intereses, reajustes y multas	Administración de Policlínicos y Otros	Total	Prestaciones médicas	Exámenes pre ocupacionales	Intereses, reajustes y multas	Administración de Policlínicos y Otros	Total	
	995184206	PROYECTOS Y MONTAJES COMINS.A.	170	13.976	-	-	14.146	170	13.976	-	-	0	14.146
	765554004	TRANSELECS.A.	834	11.130	-	-	11.964	834	11.130	-	-	0	11.964
	762728664	CONSORCIO EIOSSAS.A.	-	11.816	-	-	11.816	-	11.816	-	-	0	11.816
	763776492	AGUASINSPA	1.016	7.201	-	-	8.217	1.016	7.201	-	-	0	8.217
	762440490	PRODRILLINGS.A.	-	8.036	-	-	8.036	0	8.036	-	-	-	8.036
	957480004	CAUCHOS INDUSTRIALES S.A.	8	7.914	-	-	7.922	8	7.914	-	-	-	7.922
	764099389	CONSORCIO VALKODEMOTRON LTDA	2.460	5.459	-	-	7.919	2.460	5.459	-	-	-	7.919
	965885609	PILOTES TERRATESTS.A.	308	7.495	-	-	7.803	308	7.495	-	-	-	7.803
	803147000	EMPRESA DE TRANSPORTES RURALES TUR	4.563	2.527	-	-	7.090	4.563	2.527	-	-	-	7.090
	763377105	CONSTRUCTORA LOGROS.A.	-	6.976	-	-	6.976	-	6.976	-	-	-	6.976
	591985507	PRODIEL AGENCIA EN CHILE	2.682	4.223	-	-	6.904	2.682	4.223	-	-	-	6.904
	800436001	BASF CHILES.A.	192	484	-	5.484	6.161	192	484	-	5.484	-	6.161
	93248000k	MELONHORMIGONESS.A.	52	5.955	-	-	6.007	52	5.955	-	-	-	6.007
	760701424	REMATIPTOP CHILE SPA	681	5.315	-	-	5.996	681	5.315	-	-	-	5.996
	969590301	PUERTOLIRQUENS.A.	523	5.254	-	-	5.777	523	5.254	-	-	-	5.777
	965419209	EMPRESA ELECTRICA DE ANTOFAGASTAS.	643	4.975	-	-	5.618	643	4.975	-	-	-	5.618
	995695200	EXPLORACIONES MINERAS ANDINASS.A.	3.356	2.104	-	-	5.460	3.356	2.104	-	-	-	5.460
	917620008	ATLASCOPCO CHILENAS.A.C.	-	5.404	-	-	5.404	-	5.404	-	-	-	5.404
	877565009	ENAPREFINERIAS S.A.	-	-	-	5.325	5.325	-	-	-	5.325	-	5.325
	797308803	INCOLURS.A.	-	5.315	-	-	5.315	-	5.315	-	-	-	5.315
	818975007	SOCIEDAD PRO AYUDA DEL NINOLISIADO	5.273	-	-	-	5.273	5.273	-	-	-	-	5.273
	76229737K	CONSTRUCTORAINARCONORTES.A.	345	4.849	-	-	5.194	345	4.849	-	-	-	5.194
	612190003	EMPRESA DE TRANSPORTE DE PASAJEROS	2.672	2.468	-	-	5.139	2.672	2.468	-	-	-	5.139
	84716400K	B.BOSCHS.A.	-	5.052	-	-	5.052	-	5.052	-	-	-	5.052
	781528501	GUINEZ INGENIERIA LTDA.	1.799	3.246	-	-	5.044	1.799	3.246	-	-	-	5.044
		Personas Naturales	1.967.948	71.541	-	-	2.039.489	1.967.948	71.541	-	-	-	2.039.489
		Privados	1.695.677	1.194.070	-	2.350.020	5.239.767	1.695.677	1.194.070	-	2.350.020	-	5.239.767
		Otros (especificar)											
	<b>Totales</b>		<b>8.875.323</b>	<b>7.374.174</b>		<b>12.711.396</b>	<b>28.960.892</b>	<b>8.875.323</b>	<b>7.374.174</b>		<b>12.711.396</b>		<b>28.960.892</b>

**MUTUAL DE SEGURIDAD C.CH.C.**

Notas a los Estados Financieros  
al 30 de septiembre 2015 y al 31 de diciembre de 2014

**(44) Ventas de servicios médicos a terceros y costo de prestaciones médicas a terceros**

El detalle de la Venta de servicios médicos a terceros y el costo de prestaciones médicas a terceros es el siguiente:

30-09-2014		Venta de servicios médicos a terceros					Costo de prestaciones médicas a terceros				
		Prestaciones médicas	Exámenes preocupa- cionales	Intereses, reajustes y multas	Otros (especificar)	Total	Prestaciones médicas	Exámenes preocupa- cionales	Intereses, reajustes y multas	Otros (especificar)	Total
Rut	Razón social										
	<b>Organismos administradores:</b>										
70.360.100-6	Asociación Chilena de Seguridad	1.695	-	-	155	<b>1.850</b>	1.695	-	-	155	<b>1.850</b>
70.015.580-3	Instituto de Seguridad del Trabajo	5.146	1.308	-	-	<b>6.454</b>	5.146	1.308	-	-	<b>6.454</b>
61.533.000-0	Instituto de Seguridad Laboral	1.054.858	170.948	-	135.541	<b>1.361.347</b>	1.054.858	170.948	-	135.541	<b>1.361.347</b>
	Otras instituciones de salud privada	232.361	196.739	-	7.937	<b>437.037</b>	232.361	196.739	-	7.937	<b>437.037</b>
	Otras empresas	4.148.447	8.829.922	-	9.866.087	<b>22.844.456</b>	4.148.447	8.829.922	-	9.866.087	<b>22.844.456</b>
	Bechtel Chile Ltda	-	-	-	-	-	-	-	-	-	-
	Minera Escondida Ltda	1.054	613.881	-	-	<b>614.935</b>	1.054	613.881	-	-	<b>614.935</b>
	Corporacion Nacional del Cobre	430	407.719	-	-	<b>408.149</b>	430	407.719	-	-	<b>408.149</b>
	Ing. y Const. Bechtel Vial y Vives	-	143.661	-	-	<b>143.661</b>	-	143.661	-	-	<b>143.661</b>
	Ing. y Const. Bechtel Techint EWS	-	130.348	-	-	<b>130.348</b>	-	130.348	-	-	<b>130.348</b>
	Cia Minera Nevada	-	86.343	-	-	<b>86.343</b>	-	86.343	-	-	<b>86.343</b>
	Empresa Const. BSK EWS Ltda	-	79.194	-	-	<b>79.194</b>	-	79.194	-	-	<b>79.194</b>
	Empresa Nacional de Petroleo	-	-	-	-	-	-	-	-	-	-
	Vial y Vives- DSD S.A.	199	73.965	-	-	<b>74.164</b>	199	73.965	-	-	<b>74.164</b>
	Finning Chile S.A.	1.528	68.962	-	-	<b>70.490</b>	1.528	68.962	-	-	<b>70.490</b>
	Minera Antucoya	5.209	63.404	-	-	<b>68.613</b>	5.209	63.404	-	-	<b>68.613</b>
	Prometet Servicios S.A.	-	58.775	-	-	<b>58.775</b>	-	58.775	-	-	<b>58.775</b>
	Soc. y Transp. Working on fire Chile	23.263	30.040	-	-	<b>53.303</b>	23.263	30.040	-	-	<b>53.303</b>
	Constructora Sigdo Koppers Vial	-	-	-	-	-	-	-	-	-	-
	Anglo American Sur S.A	-	-	-	-	-	-	-	-	-	-
	Personas naturales	570.398	159.512	-	421.462	<b>1.151.372</b>	570.398	159.512	-	421.462	<b>1.151.372</b>
	<b>Totales</b>	<b>6.044.588</b>	<b>11.114.721</b>	-	<b>10.431.182</b>	<b>27.590.491</b>	<b>6.044.588</b>	<b>11.114.721</b>	-	<b>10.431.182</b>	<b>27.590.491</b>

**MUTUAL DE SEGURIDAD C.CH.C.**

Notas a los Estados Financieros  
al 30 de septiembre 2015 y al 31 de diciembre de 2014

**(45) Subsidios**

El detalle de los gastos por pago de subsidios realizados durante los ejercicios 2015 y 2014, es el siguiente en miles de pesos:

**En miles de pesos**

Año del siniestro	Origen del siniestro				Total 30-09-2015
	Accidente del trabajo	Accidente de trayecto	Enfermedad profesional	Otro (especificar)	
Año 2015	15.723.888	5.810.092	2.109.575	-	23.643.555
Año 2014	1.500.261	578.389	163.476	-	2.242.126
Año 2013	218.634	83.940	11.723	-	314.297
Año 2012	23.728	19.099	4.253	-	47.080
Año 2011	77.888	2.892	-	-	80.780
Año 2010	5.372	13.702	-	-	19.074
Años anteriores	-	-	-	-	-
<b>Totales</b>	<b>17.549.771</b>	<b>6.508.114</b>	<b>2.289.027</b>	<b>-</b>	<b>26.346.912</b>

**En miles de pesos**

Año del siniestro	Origen del siniestro				Total 30-09-2014
	Accidente del trabajo	Accidente de trayecto	Enfermedad profesional	Otro (especificar)	
Año 2014	14.827.029	5.478.696	1.989.248	-	22.294.973
Año 2013	1.414.689	545.399	154.152	-	2.114.240
Año 2012	206.164	79.152	11.054	-	296.370
Año 2011	22.375	18.010	4.010	-	44.395
Año 2010	73.446	2.727	-	-	76.173
Año 2009	5.065	12.921	-	-	17.986
Años anteriores	-	-	-	-	-
<b>Totales</b>	<b>16.548.768</b>	<b>6.136.905</b>	<b>2.158.464</b>	<b>-</b>	<b>24.844.137</b>

**MUTUAL DE SEGURIDAD C.CH.C.**

Notas a los Estados Financieros  
al 30 de septiembre 2015 y al 31 de diciembre de 2014

**(46) Indemnizaciones**

El detalle de los gastos por pago de indemnizaciones realizados durante los ejercicios 2015 y 2014, es el siguiente:

**En miles de pesos**

Año del siniestro	Origen del siniestro					Total 30-09-2015	
	Accidente del trabajo	Accidente de trayecto	Enfermedad profesional		Otro (especificar)	Gasto propio	Concurrencia neta
			Gasto propio	Concurrencia neta			
Año 2015	142.401	8.415	530.936	173.940	-	681.752	173.940
Año 2014	670.050	78.883	552.329	180.948	-	1.301.262	180.948
Año 2013	432.452	126.940	75.401	24.702	-	634.794	24.702
Año 2012	131.483	37.476	5.777	1.892	-	174.737	1.892
Año 2011	64.089	50.061	13.849	4.537	-	127.999	4.537
Año 2010	17.122	26.562	-	-	-	43.684	-
Años anteriores	89.606	7.768	3.284	1.075	-	100.657	1.075
<b>Totales</b>	<b>1.547.203</b>	<b>336.105</b>	<b>1.181.576</b>	<b>387.095</b>	<b>-</b>	<b>3.064.884</b>	<b>387.095</b>

**En miles de pesos**

Año del siniestro	Origen del siniestro					Total 30-09-2014	
	Accidente del trabajo	Accidente de trayecto	Enfermedad profesional		Otro (especificar)	Gasto propio	Concurrencia neta
			Gasto propio	Concurrencia neta			
Año 2014	114.442	6.763	426.692	77.218	-	547.897	77.218
Año 2013	538.493	63.395	443.885	80.330	-	1.045.773	80.330
Año 2012	347.545	102.017	60.597	10.966	-	510.159	10.966
Año 2011	105.668	30.118	4.643	840	-	140.429	840
Año 2010	51.506	40.232	11.130	2014	-	102.868	2.014
Año 2009	13.760	21.347	-	-	-	35.107	-
Años anteriores	72.013	6.262	2.639	477	-	80.894	477
<b>Totales</b>	<b>1.243.427</b>	<b>270.134</b>	<b>949.586</b>	<b>171.845</b>	<b>-</b>	<b>2.463.127</b>	<b>171.845</b>

## MUTUAL DE SEGURIDAD C.CH.C.

Notas a los Estados Financieros  
al 30 de septiembre 2015 y al 31 de diciembre de 2014

### (47) Pensiones

El detalle de los gastos por pago de pensiones realizados durante los ejercicios 2015 y 2014, es el siguiente:

**En miles de pesos**

Año del siniestro	Origen del siniestro					Total 30-09-2015	
	Accidente del trabajo	Accidente de trayecto	Enfermedad profesional		Otro (especificar)	Gasto propio	Concurrencia neta
			Gasto propio	Concurrencia neta			
Año 2015	168.672	68.144	25.439	4.914	-	262.255	4.914
Año 2014	247.163	96.375	67.360	7.699	-	410.898	7.699
Año 2013	294.742	129.233	34.025	8.581	-	458.000	8.581
Año 2012	252.881	70.671	78.289	7.529	-	401.841	7.529
Año 2011	284.315	62.685	68.300	7.781	-	415.300	7.781
Año 2010	223.780	81.998	51.983	6.703	-	357.761	6.703
Años anteriores	4.888.518	1.245.279	5.216.904	124.626	-	11.350.701	124.626
<b>Totales</b>	<b>6.360.071</b>	<b>1.754.385</b>	<b>5.542.300</b>	<b>167.833</b>	<b>-</b>	<b>13.656.756</b>	<b>167.833</b>

**En miles de pesos**

Año del siniestro	Origen del siniestro					Total 30-09-2014	
	Accidente del trabajo	Accidente de trayecto	Enfermedad profesional		Otro (especificar)	Gasto propio	Concurrencia neta
			Gasto propio	Concurrencia neta			
Año 2014	150.761	60.908	22.738	6.532	-	234.407	6.532
Año 2013	220.917	86.141	60.207	10.234	-	367.265	10.234
Año 2012	263.444	115.510	30.412	11.408	-	409.366	11.408
Año 2011	226.028	63.167	69.975	10.009	-	359.170	10.009
Año 2010	254.124	56.029	61.047	10.344	-	371.200	10.344
Año 2009	200.017	73.291	46.463	8.911	-	319.771	8.911
Años anteriores	4.369.437	1.113.045	4.662.910	165.675	-	10.145.392	165.675
<b>Totales</b>	<b>5.684.728</b>	<b>1.568.091</b>	<b>4.953.752</b>	<b>223.113</b>	<b>-</b>	<b>12.206.571</b>	<b>223.113</b>

## MUTUAL DE SEGURIDAD C.CH.C.

Notas a los Estados Financieros  
al 30 de septiembre 2015 y al 31 de diciembre de 2014

### (48) Prestaciones médicas

El detalle del gasto por prestaciones médicas durante el ejercicio 2015, es el siguiente:

Conceptos	Al 30-09-2015				Total M\$
	Accidentes del trabajo M\$	Accidentes del trayecto M\$	Enfermedad profesional M\$	Otros (especificar) M\$	
Sueldos	13.684.298	3.968.806	305.293	4.489.599	22.447.996
Bonos y comisiones	3.060.069	887.500	68.269	1.003.960	5.019.798
Gratificación y participación	1.554.462	450.835	34.680	509.994	2.249.971
Otras remuneraciones	11.609.681	3.367.112	259.009	3.808.951	19.044.753
<b>Subtotal remuneraciones</b>	<b>29.908.510</b>	<b>8.674.253</b>	<b>667.251</b>	<b>9.812.504</b>	<b>49.062.518</b>
Indemnizaciones por años de servicio	711.880	206.464	15.882	233.556	1.167.782
Honorarios	836.855	242.710	18.670	274.559	1.372.794
Viáticos	2.493	723	56	818	4.090
Capacitación	143.758	41.694	3.207	47.165	235.824
Otros estipendios	-	-	-	-	-
<b>Total gastos en personal</b>	<b>1.694.986</b>	<b>491.591</b>	<b>37.815</b>	<b>556.098</b>	<b>2.780.490</b>
Insumos médicos	46.404	13.458	1.035	15.225	76.122
Instrumental clínico	9.827	2.850	219	3.225	16.121
Medicamentos	178.113	51.657	3.974	58.436	292.180
Prótesis y aparatos ortopédicos	753.070	218.410	16.801	247.070	1.235.351
Exámenes complementarios	2.061.376	597.853	45.989	676.305	3.381.523
Traslado de pacientes	752.682	218.298	16.792	246.943	1.234.715
Atenciones de otras Instituciones	3.921.781	1.137.419	87.494	1.286.674	6.433.368
Mantenimiento y reparación	1.411.132	409.265	31.482	462.970	2.314.849
Servicios generales	1.624.391	471.116	36.240	532.936	2.664.683
Consumos básicos	1.050.808	304.762	23.443	344.753	1.723.766
Honorarios interconsultas y diversos	-	-	-	-	-
Alimentación de accidentados	-	-	-	-	-
Útiles escritorio; fotocopias, imprenta	-	-	-	-	-
Arriendo de propiedades	-	-	-	-	-
Arriendo de equipos y otros	-	-	-	-	-
Otros	2.998.296	869.585	66.891	983.693	4.918.465
<b>Subtotal otros gastos</b>	<b>14.807.880</b>	<b>4.294.673</b>	<b>330.360</b>	<b>4.858.230</b>	<b>24.291.143</b>
Depreciación	2.514.704	729.330	56.102	825.035	4.125.171
Gastos indirectos	1.561.587	452.901	34.839	512.331	2.561.658
<b>Totales</b>	<b>50.487.667</b>	<b>14.642.748</b>	<b>1.126.367</b>	<b>16.564.198</b>	<b>82.820.980</b>



## MUTUAL DE SEGURIDAD C.CH.C.

Notas a los Estados Financieros  
al 30 de septiembre 2015 y al 31 de diciembre de 2014

### (48) Prestaciones médicas, continuación

El detalle del gasto por prestaciones médicas durante el ejercicio 2014, es el siguiente:

Conceptos	Al 30-09-2014				Total
	Accidentes del trabajo	Accidentes del trayecto	Enfermedad profesional	Otros (especificar)	
Sueldos	12.825.208	3.362.908	296.727	4.121.211	20.606.054
Bonos y comisiones	2.656.814	696.645	61.469	853.732	4.268.660
Gratificación y participación	1.525.651	400.042	35.298	490.247	2.451.238
Otras remuneraciones	10.919.672	2.863.256	252.640	3.508.892	17.544.460
<b>Subtotal remuneraciones</b>	<b>27.927.345</b>	<b>7.322.851</b>	<b>646.134</b>	<b>8.974.082</b>	<b>44.870.412</b>
Indemnizaciones por años de servicio	409.178	107.291	9.467	131.484	657.420
Honorarios	585.238	153.456	13.540	188.058	940.292
Viáticos	-	-	-	-	-
Capacitación	178.519	46.810	4.130	57.365	286.824
Otros estipendios	-	-	-	-	-
<b>Total gastos en personal</b>	<b>1.172.935</b>	<b>307.557</b>	<b>27.137</b>	<b>376.907</b>	<b>1.884.536</b>
Insumos médicos	125.544	32.919	2.905	40.342	201.710
Instrumental clínico	24.548	6.437	568	7.888	39.441
Medicamentos	709.489	186.036	16.415	227.984	1.139.924
Prótesis y aparatos ortopédicos	765.862	200.817	17.719	246.100	1.230.498
Exámenes complementarios	1.858.844	487.409	43.007	597.314	2.986.574
Traslado de pacientes	849.085	222.639	19.645	272.842	1.364.211
Atenciones de otras Instituciones	3.618.255	948.746	83.713	1.162.678	5.813.392
Mantenición y reparación	1.267.650	332.391	29.329	407.342	2.036.712
Servicios generales	1.622.635	425.473	37.542	521.412	2.607.062
Consumos básicos	1.043.225	273.545	24.136	335.227	1.676.133
Honorarios interconsultas y diversos	-	-	-	-	-
Alimentación de accidentados	-	-	-	-	-
Útiles escritorio; fotocopias, imprenta	-	-	-	-	-
Arriendo de propiedades	-	-	-	-	-
Arriendo de equipos y otros	-	-	-	-	-
Otros	3.630.111	951.854	83.987	1.166.489	5.832.441
<b>Subtotal otros gastos</b>	<b>15.515.248</b>	<b>4.068.266</b>	<b>358.966</b>	<b>4.985.618</b>	<b>24.928.098</b>
Depreciación	2.225.698	583.602	51.494	715.199	3.575.993
Gastos indirectos	2.468.922	647.378	57.122	793.355	3.966.777
<b>Totales</b>	<b>49.310.148</b>	<b>12.929.654</b>	<b>1.140.853</b>	<b>15.845.161</b>	<b>79.225.816</b>

## MUTUAL DE SEGURIDAD C.CH.C.

Notas a los Estados Financieros  
al 30 de septiembre 2015 y al 31 de diciembre de 2014

### (49) Prestaciones preventivas de riesgos

El detalle del gasto en prestaciones preventivas de riesgos durante los ejercicios 2015 y 2014, es el siguiente:

<b>Conceptos</b>	<b>30-09-2015</b>	<b>30-09-2014</b>
	<b>M\$</b>	<b>M\$</b>
Sueldos	7.347.612	6.904.168
Bonos y comisiones	1.247.807	1.154.765
Gratificación y participación	1.043.249	1.028.815
Otras remuneraciones	4.490.357	4.138.611
<b>Subtotal remuneraciones</b>	<b>14.129.025</b>	<b>13.226.359</b>
Indemnización por años de servicio	500.582	559.603
Honorarios	4.357.270	2.970.941
Viáticos	14.092	5.845
Capacitación	70.918	230.695
Otros estipendios	-	-
<b>Total gastos en personal</b>	<b>4.942.862</b>	<b>3.767.084</b>
Insumos para exámenes preventivos	917.503	1.009.114
Asesorías	702.836	986.721
Publicaciones	263.868	190.394
Material de apoyo	2.589.826	2.300.919
Organización de eventos	200.298	500.514
Mantenimiento y reparación	284.773	347.811
Servicios generales	345.845	321.940
Consumos básicos	385.003	371.896
Utilidades escritorio; fotocopias; Imprenta	-	-
Honorarios interconsultas y diversos	-	-
Patente, seguro, contribuciones	-	-
Proyectos de investigación	-	-
Proyectos de Innovación Tecnológica	-	-
Arriendo de propiedades	-	-
Capacitación de trabajadores de emp. adherentes	-	-
Otros	8.041.800	6.247.181
<b>Subtotal otros gastos</b>	<b>13.731.752</b>	<b>12.276.490</b>
Depreciación	620.308	532.919
<b>Gastos indirectos</b>	<b>1.116.664</b>	<b>1.279.605</b>
<b>Total</b>	<b>34.540.611</b>	<b>31.082.457</b>

## MUTUAL DE SEGURIDAD C.CH.C.

Notas a los Estados Financieros  
al 30 de septiembre 2015 y al 31 de diciembre de 2014

### (50) Funciones técnicas

El detalle del gasto en funciones técnicas durante los ejercicios 2015 y 2014, es el siguiente:

<b>Conceptos</b>	<b>30-09-2015</b> <b>M\$</b>	<b>30-09-2014</b> <b>M\$</b>
Sueldos	761.902	928.242
Bonos y comisiones	141.397	123.157
Gratificación y participación	84.694	76.527
Otras remuneraciones	357.517	717.303
<b>Subtotal remuneraciones</b>	<b>1.345.510</b>	<b>1.845.229</b>
Indemnización por años de servicios	29.428	86.068
Honorarios	21.569	63.885
Viáticos	-	-
Capacitación	40	345
Otros estipendios	-	-
<b>Total gastos en personal</b>	<b>51.037</b>	<b>150.298</b>
Estudios externos	6.399	24.495
Mantenimiento y reparación	17.440	22.749
Servicios generales	116.641	127.347
Consumos básicos	22.244	29.690
Materiales de oficina	4.187	4.580
Honorarios auditores y diversos	-	-
Arriendo de equipos y otros	-	-
Patente, seguros, contribuciones	-	-
Otros	1.775.713	1.687.785
<b>Subtotal otros gastos</b>	<b>1.942.624</b>	<b>1.896.646</b>
Depreciación	116.342	106.301
<b>Gastos indirectos</b>	<b>111.666</b>	<b>127.961</b>
<b>Total</b>	<b>3.567.179</b>	<b>4.126.435</b>

## MUTUAL DE SEGURIDAD C.CH.C.

Notas a los Estados Financieros  
al 30 de septiembre 2015 y al 31 de diciembre de 2014

### (51) Gastos de administración

El detalle de los gastos de administración realizados durante los ejercicios 2015 y 2014, es el siguiente:

<b>Conceptos</b>	<b>30-09-2015</b> <b>M\$</b>	<b>30-09-2014</b> <b>M\$</b>
Sueldos	5.163.545	4.368.208
Bonos y comisiones	994.067	817.842
Gratificación y participación	337.351	318.290
Otras remuneraciones	4.079.561	2.792.783
<b>Subtotal remuneraciones</b>	<b>10.574.524</b>	<b>8.297.123</b>
Indemnización por años de servicio	553.524	402.347
Honorarios	428.243	287.333
Viáticos	7.063	5.866
Capacitación	14.054	839
Otros estipendios	-	-
<b>Total gastos en personal</b>	<b>1.002.884</b>	<b>696.385</b>
Marketing	630.821	935.892
Publicaciones	-	-
Estudios externos	1.661.945	1.358.128
Mantenimiento y reparación	120.823	101.863
Servicios generales	485.057	422.795
Consumos básicos	198.102	167.801
Materiales de oficinas	21.650	20.127
Donaciones	-	-
Auspicios y patrocinios	-	-
Aportes a terceros	159.723	260.002
Honorarios de auditorías y diversos	-	-
Arriendo de equipos y otros	-	-
Patente, seguro, contribuciones	-	-
Arriendo de propiedades	-	-
Fletes y traslados	-	-
Otros	1.224.665	174.418
<b>Subtotal otros gastos</b>	<b>4.502.786</b>	<b>3.441.026</b>
Depreciación	<b>644.427</b>	<b>547.291</b>
<b>Gastos indirectos</b>	<b>-</b>	<b>-</b>
<b>Total</b>	<b>16.724.621</b>	<b>12.981.825</b>

## MUTUAL DE SEGURIDAD C.CH.C.

Notas a los Estados Financieros  
al 30 de septiembre 2015 y al 31 de diciembre de 2014

### (52) Estipendios del directorio

Al 30 de septiembre de 2015 y 31 de diciembre de 2014, se han pagado los siguientes estipendios a los señores Directores:

N°	Nombre	AL 30-09-2015							En miles de pesos	
		RUT	Dietas	Participación en excedentes	Gastos de representación	Viáticos	Regalías	Otros	Total	
1	Francisco Dosque Concha	13.903.692-1	231	-	-	-	-	3.126	3.357	
2	Guillermo Vargas Pérez	9.122.101-2	132	-	-	-	-	2.788	2.920	
3	Gustavo Vicuña Molina	9.211.040-0	263	-	-	-	-	11.169	11.432	
4	Jorge Schwerter Hofmann	7.560.384-3	35	-	-	-	-	995	1.030	
5	José Ignacio Concha Besa	5.391.149-8	231	-	-	-	-	2.781	3.012	
6	Juan Mackenna Iniguez	4.523.286-7	199	-	-	-	-	2.437	2.636	
7	Manuel José Navarro Vial	6.522.185-3	65	-	-	-	-	792	857	
8	Pedro Muñoz Donoso	10.122.252-7	99	-	-	-	-	-	99	
9	Roberto Morrison Yonge	5.126.775-3	99	-	-	-	-	1.597	1.696	
10	Roberto Pérez Serpa	8.632.497-0	97	-	-	-	-	-	97	
11	Rodrigo Servieri Flores	12.130.259-4	231	-	-	-	-	3.024	3.255	
12	Víctor Parra Rubilar	5.528.181-5	231	-	-	-	-	2.781	3.012	
<b>Total</b>			<b>1.913</b>	-	-	-	-	<b>31.490</b>	<b>33.403</b>	

N°	Nombre	AL 31-12-2014							En miles de pesos	
		RUT	Dietas	Participación en excedentes	Gastos de representación	Viáticos	Regalías	Otros	Total	
1	Cristian Armas Morel	8.383.601-6	30	-	-	-	-	188	218	
2	Francisco Dosque Concha	13.903.692-1	282	-	-	-	-	3.351	3.633	
3	Guillermo Vargas Pérez	9.122.101-2	125	-	-	-	-	2.694	2.819	
4	Gustavo Vicuña Molina	9.211.040-0	315	-	-	-	-	13.200	13.515	
5	Jorge Schwerter Hofmann	7.560.384-3	95	-	-	-	-	767	862	
6	José Ignacio Concha Besa	5.391.149-8	285	-	-	-	-	3.694	3.979	
7	Juan Mackenna Iniguez	4.523.286-7	252	-	-	-	-	3.790	4.042	
8	Manuel José Navarro Vial	6.522.185-3	32	-	-	-	-	196	228	
9	Pedro Muñoz Donoso	10.122.252-7	93	-	-	-	-	-	93	
10	Roberto Morrison Yonge	5.126.775-3	93	-	-	-	-	579	672	
11	Rodrigo Servieri Flores	12.130.259-4	185	-	-	-	-	3.368	3.553	
12	Víctor Parra Rubilar	5.528.181-5	188	-	-	-	-	3.696	3.884	
<b>Total</b>			<b>1.975</b>	-	-	-	-	<b>35.523</b>	<b>37.498</b>	

Estos valores forman parte del ítem gastos de administración del estado de resultados integral.

## MUTUAL DE SEGURIDAD C.CH.C.

Notas a los Estados Financieros  
al 30 de septiembre 2015 y al 31 de diciembre de 2014

### (53) Perdidas por deterioros (reversiones)

El detalle de las perdidas por deterioros durante los ejercicios 2015 y 2014, es el siguiente:

Conceptos	Al 30-09-2015		
	Deterioro M\$	Reversiones M\$	Saldo M\$
Deuda Previsional	1.732.974	(697.330)	1.035.644
Deuda Privada	4.342.806	(1.502.131)	2.840.675
<b>Totales</b>	<b>6.075.780</b>	<b>(2.199.461)</b>	<b>3.876.319</b>

Conceptos	Al 30-09-2014		
	Deterioro M\$	Reversiones M\$	Saldo M\$
Deuda Previsional	1.335.760	(239.815)	1.095.945
Deuda Privada	1.418.775	(800.792)	617.983
<b>Totales</b>	<b>2.754.535</b>	<b>(1.040.607)</b>	<b>1.713.928</b>

### (54) Otros ingresos y otros egresos

El detalle de los otros ingresos y otros egresos es el siguiente:

#### (a) Otros ingresos

Concepto	Tipo (*)	30-09-2015 M\$	30-09-2014 M\$
Seguro obligatorio de accidentes personales (SOAP)	IO	1.820.560	1.304.841
Arriendos	IN	528.429	496.129
Asesorías	IN	-	-
Otros ingresos	IN	737.504	1.151.457
<b>TOTAL</b>		<b>3.086.493</b>	<b>2.952.427</b>

(\*) Ingreso Ordinario (IO)

(\*) Ingreso Ordinario no Ordinario (IN)

## MUTUAL DE SEGURIDAD C.CH.C.

Notas a los Estados Financieros  
al 30 de septiembre 2015 y al 31 de diciembre de 2014

### (54) Otros ingresos y otros egresos, continuación

#### (b) Otros egresos

Concepto	Tipo (*)	30-09-2015 M\$	30-09-2014 M\$
Bajas y mermas de inventario	EO	13.137	35.816
Otros egresos	EO	359.957	2.078.534
Intereses financieros	EN	81.232	10.434
Gastos bancarios	EN	672.864	443.422
<b>TOTAL</b>		<b>1.127.190</b>	<b>2.568.206</b>
(*) Egreso Ordinario (EO)			
(*) Egreso no Ordinario (EN)			

### (55) Diferencia de cambio y otras unidades de reajuste

Las diferencias de cambio y las unidades de reajustes abonadas en el estado de resultados se incluyen en las partidas siguientes y por los importes indicados:

	30-09-2015 M\$	30-09-2014 M\$
<b>Diferencias de cambios:</b>		
Otras utilidades / (pérdidas) - netas	137.288	65.156
Ingresos (gastos) financieros - netos	-	-
<b>Total</b>	<b>137.288</b>	<b>65.156</b>
	30-09-2015 M\$	30-09-2014 M\$
<b>Unidades de Reajustes:</b>		
Efectivo y efectivo equivalente	-	-
Inversiones de libre disposición	585.508	2.274.902
Inversiones del Fondo de Reserva Eventualidades	157.600	187.864
Inversiones del Fondo de Contingencia	883.580	899.520
Inversiones del Fondo de Reserva Pensiones	4.028.671	2.883.112
Inversiones del Fondo de Reserva de Pensiones Adicional	269.428	173.840
Otros reajustes	-	-
<b>Total</b>	<b>5.924.787</b>	<b>6.419.238</b>

## MUTUAL DE SEGURIDAD C.CH.C.

Notas a los Estados Financieros  
al 30 de septiembre 2015 y al 31 de diciembre de 2014

### (56) Otros ingresos percibidos – otros egresos efectuados

#### (a) Otros ingresos de actividades de la operación

Conceptos	30-09-2015 M\$	30-09-2014 M\$
Seguros SOAP	1.820.560	1.304.841
Arriendos	528.429	496.129
Asesorías	-	-
Otros Ingresos	454.204	847.530
<b>Totales</b>	<b>2.803.193</b>	<b>2.648.500</b>

#### (b) Otros egresos de actividades de la operación

Conceptos	30-09-2015 M\$	30-09-2014 M\$
Aguinaldos	159.426	146.160
Intereses financieros y gastos bancarios	364.932	485.117
Otros	213.668	1.936.929
<b>Totales</b>	<b>738.026</b>	<b>2.568.206</b>

### (57) Otras fuentes de financiamiento - otros desembolsos por financiamiento

#### (a) Otras fuentes de actividades de financiamiento

No existen otras fuentes de financiamiento.

#### (b) Otros desembolsos de actividades de financiamiento

No existen otros desembolsos de actividades de financiamiento.

### (58) Otros ingresos de inversión - otros desembolsos de inversión

#### (a) Otros ingresos de actividades de inversión

No existen otros ingresos de actividades de inversión.

#### (b) Otros desembolsos de actividades de inversión

Mutual no tiene otros desembolsos de actividades de inversión



## MUTUAL DE SEGURIDAD C.CH.C.

Notas a los Estados Financieros  
al 30 de septiembre 2015 y al 31 de diciembre de 2014

### **(59) Contingencias**

#### **(a) Pasivos contingentes**

La Mutual se encuentra involucrada en varios juicios y reclamaciones, derivados del curso normal de sus operaciones. Respecto de estos juicios una parte está cubierta por la Compañía de Seguros Orion, póliza de responsabilidad civil por malas prácticas médicas N°6031, con cobertura de UF50.000. Con respecto a la parte no cubierta los abogados y la Administración, no estiman efectos importantes en la situación financiera y resultado de Mutual.

#### **(b) Activos contingentes**

Mutual no tiene activos contingentes.

### **(60) Compromisos**

Mutual tiene reflejados en sus estados financieros los compromisos adquiridos con sus acreedores y sus colaboradores.

### **(61) Combinaciones de negocios**

Mutual no realizó operaciones de combinación de negocios durante los ejercicios septiembre 2015 y diciembre 2014.

## MUTUAL DE SEGURIDAD C.CH.C.

Notas a los Estados Financieros  
al 30 de septiembre 2015 y al 31 de diciembre de 2014

### (62) Transacciones con partes relacionadas

Las transacciones que se detallan a continuación se realizaron con partes vinculadas:

#### (a) Venta de bienes y prestación de servicios

	30-09-2015	31-12-2014
	M\$	M\$
<b>Venta de bienes:</b>		
Inmobiliaria e Inversiones Clínica Arica S.A. y Filiales	-	2.300
<b>Dividendos por recibir:</b>		
Servicio de Comunicación Médica S.A.	-	90.817
Servicio Médico Mutual de Seguridad S.A.	-	26.830
Red Salud S.A.	152.661	480.156
Clínica Iquique	101.918	
<b>Prestación de servicios:</b>		
Mutual de Seguridad Asesorías S.A.	4.924	443.562
Servicio Médico Mutual CChC SpA	24.646	20.539
Prestaciones médicas Clínica Arica SpA	50.598	
Inmobiliaria e Inversiones Clínica Arica S.A. y Filiales	-	65.082
Clínica Iquique	-	-
Inmobiliaria Clínicas Regionales S.A.	61.680	11.947
Corp. del Bienestar del Personal de Mutual de Seguridad C.CH.C.	16.672	8.014
<b>Asociada:</b>		
Clínica Puerto Montt S.A.	4.550	4.598
Clínica Regional Curicó S.A.	-	-
Clínica Regional La Portada de Antofagasta S.A.	-	25.684
Clínica Regional Lircay S.A.	-	-
Clínica Los Coihues S.A.	911	291
Clínica Chillán S.A.	476	2.229
Mutual de Seguridad Capacitación S.A.	1.154	11.359
Soc. Hosp. Clínica Salud Integral S.A.	-	265
Clínica Regional del Elqui SA.	-	74.206
Clínica Atacama SpA	92	-
Numedin S.A.	1.203	991

Los bienes se venden sobre la base de las listas de precios vigentes aplicables a terceros no vinculados. Los servicios normalmente se negocian con las partes vinculadas a valores de mercado.

## MUTUAL DE SEGURIDAD C.CH.C.

Notas a los Estados Financieros  
al 30 de septiembre 2015 y al 31 de diciembre de 2014

### (62) Transacciones con partes relacionadas, continuación

#### (b) Compra de bienes y servicios

Concepto	30-09-2015 M\$	31-12-2014 M\$
<b>Compra de bienes:</b>		
Mutual de Seguridad Asesorías S.A.	-	-
Servicio Médico Mutual CChC SpA	-	-
Servicio de Comunicaciones Médicas S.A.	-	-
Clínica Iquique S.A.	-	-
Corp.de Bienestar del Pers. Mutual de Seguridad C.CH.C.	-	-
Corp.de Benef.por Término de Contrato Pers Mutual De Seg.	-	-
<b>Prestación de servicios:</b>		
Mutual de Seguridad Asesorías SA.	4.334.294	5.547.419
Prestaciones Médica Clínica Arica SpA	-	123.849
Clínica Iquique S.A.	146.482	181.380
Corp del Bienestar del Personal de Mutual de Seguridad C.CH.C.	-	9.771
Servicio de Comunicaciones Médicas S.A.	925.126	550.843
Servicio Médico Mutual CChC SpA	605.564	400.407
<b>Asociadas:</b>		
Mutual de Capacitación S.A.	52.996	89.418
Nueva Mutuality Médica e Inmobiliaria Arica S.A.	99.451	87.806
Clínica Puerto Montt S.A.	403.794	511.654
Centro Médico Puerto Montt S.A.	117.391	181.585
Clínica Regional Curicó S.A.	-	124.957
Clínica Regional del Elqui S.A.	139.751	276.218
Clínica Regional La Portada de Antofagasta SA	420.496	516.650
Clínica Regional La Portada de Antofagasta Prestaciones Ambulatorios. S. A.	152.595	164.655
Clínica Regional Lircay S.A.	590.338	549.545
Centro Médico Lircay SpA	65.355	59.323
Clínica Valparaíso Prestaciones Hospitalarias S.A.	283.902	301.384
Centro Especialidades Médicas Atacama SpA	12.337	14.365
Centro de Especialidades Médicas Valparaíso SpA	151.777	153.275
Centro de Especialidades Médicas Clínica Arica S.A.	-	20.365
Centro Médico y Diagnóstico Atacama SpA	14.084	9.656
Clínica Los Andes S.A.	139.054	136.125
Clínica Chillán S.A.	144.887	171.805
Laboratorio Chillán S.A.	-	2.486
Laboratorio CMD SpA	24	309
Servicios Resonancia Magnética IV Región S.A.	-	19.822
Servicios Médico Imagenología Scanner IV Región S.A.	600	29.767
Sociedad Radiológica Los Andes S.A.	30.311	33.410
Laboratorio Clínico Cordillera S.A.	24.229	33.609
Resonancia Magnética Los Andes S.A.	7.710	9.269

## MUTUAL DE SEGURIDAD C.CH.C.

Notas a los Estados Financieros  
al 30 de septiembre 2015 y al 31 de diciembre de 2014

### (62) Transacciones con partes relacionadas, continuación

#### (b) Compra de bienes y servicios, continuación

	30-09-2015	31-12-2014
	M\$	M\$
<b>Asociadas:</b>		
Sociedad Radiológica Chillán S.A.	-	-
Clínica los Coihues S.A.	533.916	132.335
Centro de Espec. Médicas los Coihues SpA	-	120.419
Clínica Salud Integral S.A.	403.462	617.516
Centro de Espec. Médicas Integral S.A.	-	136.873
Clínica Atacama S.A.	273.740	200.154
Inversalud Centro Médico Atacama SpA	-	-
Inmob. E Invers. Atacama SpA	-	22.982
Hospital Clínico del Sur SpA	1.110.200	1.159.509
Centro de Espec. Médicas del Sur SpA	8.242	5.798
Imagenología HCS SpA	71.333	52.474
Clínica Magallanes S.A.	112.330	190.269
Centro Diagn. Avanzado Clínica Magallanes S.A.	28.729	45.945
Inmobiliaria Inversalud SpA	-	-
Centro especialidades Médica Clínica Arica S.A.	-	29.830
Sociedad Radiológica Chillán S.A.	53.419	44.889

#### (c) Compensaciones al personal directivo clave y administrador

	30-09-2015	31-12-2014
	M\$	M\$
<b>Remuneraciones recibidas por el personal clave de la gerencia</b>		
Salarios	995.983	1.107.385
Honorarios de administradores	-	-
Correcciones de valor y beneficios no monetarios	-	-
Beneficios a corto plazo para los empleados	-	-
Beneficios post empleo	-	-
Otros beneficios a largo plazo	-	-
Beneficios por terminación	-	-
<b>Total remuneraciones recibidas por el personal clave</b>	<b>995.983</b>	<b>1.107.385</b>

Los principales ejecutivos de Mutual, corresponde a los siguientes:

	N° de ejecutivos
<b>Cargo</b>	
Directorio	6
Gerentes	8

## MUTUAL DE SEGURIDAD C.CH.C.

Notas a los Estados Financieros  
al 30 de septiembre 2015 y al 31 de diciembre de 2014

### (62) Transacciones con partes relacionadas, continuación

#### (d) Saldos al cierre derivados de ventas y compras de bienes y servicios

	30-09-2015	31-12-2014
<b>Conceptos</b>	<b>M\$</b>	<b>M\$</b>
Cuentas por cobrar a entidades relacionadas (Nota 14):	5.387.414	2.072.314
- Parientes cercanos de la dominante última		
Cuentas por pagar a entidades relacionadas (Nota 31)	2.560.900	2.961.740
- Dominante inmediata		
- Entidad controlada por el personal directivo clave		

#### (e) Préstamos a partes vinculadas

	30-09-2015	31-12-2014
<b>Préstamos a administradores, personal directivo y sus familiares</b>	<b>M\$</b>	<b>M\$</b>
Saldo inicial	-	-
Préstamos concedidos durante el ejercicio	-	-
Amortizaciones recibidas de préstamos	-	-
Intereses cargados	-	-
Intereses abonados	-	-
<b>Saldo final</b>		
<b>Préstamos a asociadas</b>	<b>30-09-2015</b>	<b>31-12-2014</b>
	<b>M\$</b>	<b>M\$</b>
Saldo inicial	-	-
Préstamos concedidos durante el ejercicio : ICR SA	3.699.613	840.149
Amortizaciones recibidas de préstamos	-	-
Intereses cargados	49.442	23.195
Intereses abonados	-	-
<b>Saldo final</b>	<b>3.749.056</b>	<b>863.344</b>
<b>Préstamos totales a partes vinculadas</b>	<b>30-09-2015</b>	<b>31-12-2014</b>
	<b>M\$</b>	<b>M\$</b>
Saldo inicial		
Préstamos concedidos durante el ejercicio : ICR SA	3.699.613	840.149
Amortizaciones recibidas de préstamos	-	-
Intereses cargados : ICR SA	49.442	23.195
Intereses abonados	-	-
<b>Saldo final</b>	<b>3.749.056</b>	<b>863.344</b>

## MUTUAL DE SEGURIDAD C.CH.C.

Notas a los Estados Financieros  
al 30 de septiembre 2015 y al 31 de diciembre de 2014

### (63) Negocios conjuntos

Las participaciones en negocios conjuntos se integran por el método de participación. El grupo participa en las entidades controladas conjuntamente que se detallan a continuación:

<b>Entidad Patrimonial</b>	<b>% de participación</b>
Inmobiliaria Clínicas Regionales S.A.	50%

### Información financiera resumida de negocios conjuntos

<b>Al 30 de septiembre de 2015</b>	<b>Suma de activos M\$</b>	<b>Suma de pasivos M\$</b>
Corrientes de negocios conjunto	8.739.762	9.379.134
No corrientes de negocios conjuntos	35.675.001	-
Total de negocios conjuntos	44.414.763	9.379.134
Suma de ingresos ordinarios de negocios		729.771
Suma de gastos de negocios conjuntos		(1.259.3063)
<b>Suma de la pérdida neta de negocios conjuntos</b>		<b>(529.532)</b>

<b>Al 31 de diciembre de 2014</b>	<b>Suma de activos M\$</b>	<b>Suma de pasivos M\$</b>
Corrientes de negocios conjunto	2.196.703	1.759.055
No corrientes de negocios conjuntos	36.001.856	-
Total de negocios conjuntos	38.198.559	1.759.055
Suma de ingresos ordinarios de negocios		361.189
Suma de gastos de negocios conjuntos		(938.678)
<b>Suma de la pérdida neta de negocios conjuntos</b>		<b>(577.489)</b>

## MUTUAL DE SEGURIDAD C.CH.C.

Notas a los Estados Financieros  
al 30 de septiembre 2015 y al 31 de diciembre de 2014

### (64) Sanciones

Las sanciones aplicadas al 30 de septiembre de 2015 se detallan a continuación:

Corr.	Descripciones	Fecha de Resolución	N° de Resolución	Fecha de Notificación	Reclamada Judicialmente
	<b>SEREMISALUD</b>				
1	Infracción incumplimiento Plan Polimetales MINSAL.	27-01-2014	151	13-02-2014	SI
2	Infracción incumplimiento regional Plan PVET, por exposición a arsénico.	19-02-2014	1115	13-02-2014	SI
3	Incumplimiento NT 142 MINSAL, sobre accidentes fatales y graves.	13-05-2014	2993	15-05-2014	SI
4	Incumplimiento Circular 2611 de SUSESO.	30-05-2014	1924	03-06-2014	SI
5	Incumplimiento Planes Prexor-Planesi MINSAL	21-07-2014	7947	23-07-2014	SI
6	Infracción al Código Sanitario	20-02-2015	1846	23-02-2015	NO
7	Infracción al Código Sanitario, Falta de notificación por intoxicación Plaguicida	16-02-2015	1696	18-02-2015	NO
8	Infracción Fiscalización Programa TMERT	16-02-2015	158S1955	17-02-2015	NO
9	Infracción al Código sanitario	22-06-2015	10516/2014	03-07-2015	NO
10	Infracción al Código sanitario	07-07-2015	1255/2015	07-07-2015	NO
11	Infracción al Código sanitario	26-02-2015	8122/2014	27-02-2015	NO
12	No realizar medidas correctivas a Informes de Investigación casos graves	08-09-2015	5604	25-09-2015	NO
13	Infracción al Código sanitario	04-06-2015	15853406/2015	08-06-2015	NO
14	No informar totalidad de casos por intoxicación por plaguicidas (no cumple Resol.N° 817/2013).	14-09-2015	3497	15-09-2015	NO
15	Infracción al Código sanitario	07-08-2014	8786/2014	03-06-2015	NO
16	Infracción al Código Sanitario, Falta de notificación por intoxicación Plaguicida	01-06-2015	5552/2015	04-06-2015	NO

## MUTUAL DE SEGURIDAD C.CH.C.

Notas a los Estados Financieros  
al 30 de septiembre 2015 y al 31 de diciembre de 2014

### (64) Sanciones, continuación

Corr.	Descripciones	Fecha de Resolución	N° de Resolución	Fecha de Notificación	Reclamada Judicialmente
	<b>DIRECCION DEL TRABAJO</b>				
1	No dar cumplimiento al Contrato de Trabajo de funcionario	20-11-2014	8355/14/71	27-02-2015	NO
2	No comparecer el empleador sin causa justificada	25-03-2014	3236/14/43	27-02-2015	NO
3	No Dar cumplimiento al Contrato Colectivo	28-11-2014	8355/14/75	20-03-2015	NO
4	No llevar correctamente el registro de asistencia del personal	08-01-2015	3538/15/001	08-01-2015	NO
5	No comparecer el empleador sin causa justificada	20-02-2015	1468/15/6	20-02-2015	NO
6	No exhibir toda la documentación requerida en fiscalización.	05-03-2015	7396/15/62	06-03-2015	NO
7	Infracción a disposiciones legales	26-05-2015	0201/8355/014/68-1	26-05-2015	NO
8	Implementar jornada excepcional, sin resolución del Director del trabajo	16-06-2015	6101/15/013-1	16-06-2015	SI
9	No solicitar oportunamente la jornada de trabajo excepcional de trabajadores.	02-09-2015	176	21-09-2015	NO
10	No solicitar oportunamente la jornada de trabajo excepcional de trabajadores.	02-09-2015	173	21-09-2015	NO
11	No llevar registro de asistencia y control de horas extraordinarias funcionario.	01-07-2015	4564	15-09-2015	NO
12	No solicitar oportunamente la jornada de trabajo excepcional de trabajadores.	28-05-2015	7528/15/23	06-07-2015	NO
13	No solicitar oportunamente la jornada de trabajo excepcional de trabajadores, con un ciclo diurno.	26-06-2015	7528/15/31	15-07-2015	NO
14	Sanción por no pago de remuneraciones	19-06-2015	7945/15/36	02-09-2015	NO
15	No cumplir estipulaciones de instrumento colectivo	28-11-2014	8355/14/75	11-03-2015	NO
16	Incumplimiento Código del trabajo	01-07-2015	8355/14	01-07-2015	NO
17	Incumplimiento Código del trabajo	20-11-2014	S/N	02-10-2015	NO
18	No solicitar oportunamente la jornada de trabajo excepcional de trabajadores.	28-05-2015	3010/15/11	01-06-2015	NO
19	Exceder horario diario de jornada, no otorgar día de descanso semanal compensatoria por trabajo días domingos.	20-06-2015	3993/15/11	02-07-2015	NO
20	Implementar sistema excepcional de distribución de jornada, sin contar con resolución.	16-06-2015	6101/15/13	16-06-2015	NO
	<b>SUPERINTENDENCIA DE SEGURIDAD SOCIAL</b>				
1	Infracción a lo estipulado en la circular N° 2801	23.01.2015	N°011	29.01.2015	NO
2	Infracción a Circular 2.985, de 2014, sobre comunicación de hechos relevantes.	22.04.2015	N°044	27.04.2015	NO
3	Determinar incorrectamente los beneficiarios de bono de invierno del año 2014, excluyendo a pensionados con derecho al mismo, infringiendo lo dispuesto en el artículo 20, de la Ley N° 20.717 y lo instruido en la Circular 3.005, situación que fue regularizada sólo en octubre del mismo año.	22.05.2015	N°057	28.05.2015	NO
	<b>SUPERINTENDENCIA DE SALUD</b>				
1	No cumplir con obligación de informar totalidad de casos con patologías GES detectados en la atención.	26-03-2015	98	22-04-2015	SI



## MUTUAL DE SEGURIDAD C.CH.C.

Notas a los Estados Financieros  
al 30 de septiembre 2015 y al 31 de diciembre de 2014

### (65) Hechos posteriores

Conforme a lo señalado en Circular N°2897 y N°2973, del 7 de enero de 2013 y 2014 respectivamente, en Mutual quedan pendientes de constituir reservas por un monto de M\$7.150.421 de acuerdo al siguiente detalle:

	M\$
Aplicación tasa y tabla 2006 stock pensionados	1.901.616
Capital viudas menor 45 y orfandad de 18 a 24 años	5.248.805
<b>Total</b>	<b><u>7.150.421</u></b>

Entre el 30 de septiembre de 2015 y la fecha de emisión de los presentes estados financieros, no han ocurrido otros hechos de carácter financiero o de otra índole, que pudiesen afectar en forma significativa, los saldos o la interpretación de los presentes estados financieros.

### (66) Hechos relevantes

**01.04.2015.** Renuncia de la Gerente Corporativa de Personas, Emi Kobayashi Durán, a contar del 31.03.2015, e incorporación de Christian Gilchrist Correa, como nuevo Gerente Corporativo de Personas, a contar del 01.04.2015.

**17.04.2015.** Apertura nuevo Centro de Atención de Salud en Isla de Pascua.

**15.05.2015.** Cierre favorable proceso judicial “Fuenzalida Gustavo con Sociedad Industrial Pizarreño y Otros”, ante el 28° Juzgado Civil de Santiago.

**12.06.2015.** Cierre favorable procesos judiciales “*Espinoza Guerrero, María Luz y Otros con Sociedad Industrial Pizarreño y Otros*”, ante el 6° Juzgado Civil de Santiago y “*Vera Muñoz, Jorge y Otros con Sociedad Industrial Pizarreño y Otros*”, ante el 7° Juzgado Civil de Santiago.

## MUTUAL DE SEGURIDAD C.CH.C.

Notas a los Estados Financieros  
al 30 de septiembre 2015 y al 31 de diciembre de 2014

### (67) Análisis razonado de los estados financieros

Se presenta cuadro con los principales indicadores financieros comparativos al 30 de septiembre de 2015 y 31 de diciembre 2014.

INDICADORES FINANCIEROS		30-09-2015	31-12-2014	
Liquidez	Prueba Acida	Act. Corrientes menos Inventario		
		Pasivos Corrientes	2,45	2,77
	Liquidez	Activo Corriente		
		Pasivo Corriente	2,49	2,80
	Solvencia	Total Activos		
		Total Pasivos	2,04	2,13
Endeudamiento	Endeudamiento	Total Pasivo Exigible		
		Patrimonio	0,96	0,89
	Proporción de Deuda	Pasivo Corriente		
		Total Pasivo Exigible	0,25	0,23
		Pasivo no Corriente		
		Total Pasivo Exigible	0,75	0,77
Rentabilidad	ROA	Utilidad		
		Total activos	1,0%	2,7%
	ROE	Utilidad		
		Patrimonio	1,94%	5,17%

**Gasto promedio por trabajador cotizante:** El crecimiento promedio de la cartera de trabajadores fue menor al crecimiento promedio de los gastos operacionales (1,8% v/s 4,6% respectivamente). Esto debido al aumento de los días pagados de subsidios, de indemnizaciones y mayores gastos en apoyo operacional.

**Trabajadores promedio:** en 12 meses (Sept 14 – Sept 15) la cartera se incrementó 2% lo que se traduce en un aumento de 34.872 trabajadores. El aumento de trabajadores ha ido decreciendo en tendencia con respecto a otros meses debido al entorno económico.

**Efecto ingresos:** se tiene un 6,98% (+MM\$14.391) más de ingresos operacionales respecto al mismo periodo enero – septiembre del año 2014 y 4,2% sobre ppto. 2015 (+MM\$8.894), dado por:

- Crecimiento cartera de Mutual.
- Incremento en remuneración promedio.
- Rentas de inversión.

**Efecto gasto:** se tiene un 4,6% (+MM\$4.809) más de gastos operacionales respecto al mismo periodo enero - septiembre del año 2014 y 7,2% sobre ppto. 2015 (+MM\$14.945), dado por:

- Crecimiento de los días pagados de subsidios
- Mayor número de trabajadores indemnizados
- Mayor gasto de apoyo operacional.

**DECLARACION DE RESPONSABILIDAD**

Estados Financieros al 30 de Septiembre de 2015 y Diciembre 2014

Razón Social : **Mutual de Seguridad C.Ch.C.**  
 RUT : **70.285.100-9**

En cumplimiento de lo dispuesto por la Superintendencia de Seguridad Social, los abajo firmantes, en su carácter de directores que representan la mayoría requerida por los estatutos sociales para la adopción de acuerdos y el Gerente General, declaran bajo juramento con fecha 03 de Noviembre de 2015, que han tomado conocimiento y aprobado la información sobre los estados financieros de Mutual de Seguridad C.Ch.C al 30 de Septiembre de 2015 y se hacen responsables de su veracidad.

CONSOLIDADO (X)

INDIVIDUAL (X)

Estados de Situación Financiera Clasificado

Estado de Resultado Integral











Estado de Cambios en el Patrimonio Neto

Estado de Flujo de efectivo Directo

Notas Explicativas a los Estados Financieros

Hechos Relevantes

Análisis Razonado de los Estados Financieros

RUT	Nombre	Cargo	Firma
9.211.040-0	GUSTAVO VICUÑA MOLINA	PRESIDENTE	
5.391.149-8	JOSÉ IGNACIO CONCHA BESA	DIRECTOR EMPRESARIAL	
4.523.286-7	JUAN MACKENNA IÑIGUEZ	DIRECTOR EMPRESARIAL	
5.528.181-5	VICTOR PARRA RUBILAR	DIRECTOR LABORAL	
12.130.259-4	RODRIGO SERVIERI FLORES	DIRECTOR LABORAL	
13.903.692-1	FRANCISCO DOSQUE CONCHA	DIRECTOR LABORAL	
10.122.252-7	PEDRO MUÑOZ DONOSO	DIRECTOR LABORAL (S)	
12.523.455-0	CRISTIAN MORAGA TORRES	GERENTE GENERAL	
12.776.937-0	LUIS SUEYRAS PARRA	GERENTE DE ADMINISTRACIÓN Y FINANZAS (S)	
9.520.200-4	ROSA MOYA MUÑOZ	CONTADOR GENERAL	

Santiago, 03 de noviembre de 2015.