

## 1. IDENTIFICACIÓN

### ANEXO I Formato FUPEF - NIFCH al 30 de Junio de 2018 y Diciembre 2017

1.00	IDENTIFICACIÓN	
1.01	Razon Social	MUTUAL DE SEGURIDAD CAMARA CHILENA DE LA CONSTRUCCION
1.02	Naturaleza Jurídica	CORPORACION DE DERECHO PRIVADO SIN FINES DE LUCRO
1.03	RUT	70.285.100-9
1.04	Domicilio	AV. LIBERTADOR BERNARDO O'HIGGINS 194
1.05	Región	METROPOLITANA
1.06	Teléfono	27879118
1.07	E-mail	<a href="mailto:avalides@mutual.cl">avalides@mutual.cl</a>
1.08	Representante Legal	LORENZO CONSTANS GORRI
1.09	Gerente General	MORAGA TORRES CRISTIAN
1.10	Directorio	

Cargo	R (*)	Nombre	Rut
Presidente	( E )	LORENZO CONSTANS GORRI	5.816.225-6
Director	( E )	LORENZO CONSTANS GORRI	5.816.225-6
Director	( E )	MANUEL ANTONIO ERRAZURIZ RUIZ TAGLE	5.616.237-2
Director	( E )	LEONARDO DANERI JONES	6.334.547-4
Director	( T )	ROBERTO PEREZ SERPA	8.632.497-0
Director	( T )	GUILLERMO VARGAS PEREZ	9.122.101-2
Director	( T )	VICTOR PARRA RUBILAR	5.528.181-5

1.11	Número de entidades empleadoras adherentes	95.027
1.12	Número de trabajadores afiliados	2.014.528
1.13	Número de pensionados	Invalidez: 3.772 Viudez : 3.666 Orfandad: 1.769
1.14	Número de trabajadores de la Mutualidad	Permanentes : 4.132 Plazo Fijo : 224
1.15	Patrimonio	M\$ 232.290.654

(\*) Indicar (T) para representantes de los trabajadores, (E) para representantes de empresas y (P) para directores profesionales.

*Estados Financieros Consolidados*

**MUTUAL DE SEGURIDAD C.CH.C. Y FILIALES**

*Santiago, Chile*

*30 de junio de 2018 y 2017 y al 31 de diciembre de 2017*

Estados Financieros Consolidados

**MUTUAL DE SEGURIDAD C.CH.C. Y FILIALES**

30 de junio de 2018 y 2017 y al 31 de diciembre de 2017

**Indice**

Estados Financieros

Estados de Situación Financiera .....	1
Estados de Resultados Integrales .....	3
Estados de Cambios en el Patrimonio Neto .....	4
Estados de Flujos de Efectivo (Método Directo) .....	5
Notas a los Estados Financieros .....	6
Nota 1 - Información General .....	7
Nota 2 - Bases de Presentación de los Estados Financieros y Políticas Contables Aplicadas .....	8
2.1) Bases de preparación .....	8
2.2) Bases de consolidación .....	11
2.3) Transacciones en moneda extranjera .....	16
2.4) Propiedades, planta y equipo .....	17
2.5) Propiedades de inversión .....	18
2.6) Activos intangibles .....	18
2.7) Costos por interés .....	19
2.8) Pérdidas por deterioro de valor de los activos no financieros .....	19
2.9) Activos financieros .....	20
2.10) Instrumentos financieros derivados y actividades de cobertura .....	20
2.11) Existencias .....	20
2.12) Deudores comerciales y otras cuentas a cobrar .....	21
2.13) Efectivo y equivalentes al efectivo .....	22
2.14) Acreedores comerciales .....	23
2.15) Préstamos que devengan intereses y que no generan intereses .....	23
2.16) Impuesto a las utilidades e impuestos diferidos .....	23
2.17) Beneficios a los empleados .....	24
2.18) Provisiones .....	25
2.19) Reconocimiento de ingresos .....	26
2.20) Arrendamientos .....	28
2.21) Contratos de construcción .....	28
2.22) Activos no corrientes (o grupo de enajenación) mantenidos para la venta .....	29

**MUTUAL DE SEGURIDAD C.CH.C. Y FILIALES**

30 de junio de 2018 y 2017 y al 31 de diciembre de 2017

**Indice**

2.23) Medioambiente .....	29
2.24) Reservas Técnicas .....	29
2.25) Prestaciones por pagar .....	31
2.26) Activos y pasivos financieros corrientes y no corrientes .....	31
2.27) Información financiera por segmentos operativos .....	32
2.28) Método de tasa de interés efectiva.....	32
2.29) Compensación de saldos y transacciones .....	33
2.30) Fondo SANNA .....	33
2.31) Política prudencial.....	34
Nota 3 - Futuros Cambios Contables .....	34
Nota 4 - Gestión de Riesgos .....	34
Nota 5 - Estimaciones y Criterios Contables .....	38
Nota 6 - Efectivo y Efectivo Equivalente.....	40
Nota 7 - Activos Financieros a Costo Amortizado .....	42
Nota 8 - Activos Financieros a Valor Razonable .....	49
Nota 9 - Otros Activos Financieros.....	51
Nota 10 - Instrumentos Financieros por Categoría .....	52
Nota 11 - Deudores Previsionales, Neto .....	53
Nota 12 - Aportes Legales por Cobrar, Neto .....	56
Nota 13 - Deudores por Venta Servicios a Terceros, Neto .....	57
Nota 14 - Cuentas por Cobrar a Entidades relacionadas .....	60
Nota 15 - Otras Cuentas por Cobrar, Neto .....	62
Nota 16 - Inventarios.....	64
Nota 17 - Activos y Pasivos de Cobertura .....	65
Nota 18 - Activos Entregados en Garantía Sujetos a Venta o a una Nueva Garantía.....	66
Nota 19 - Gastos Pagados por Anticipado .....	66
Nota 20 - Activos por Impuestos Corrientes .....	66
Nota 21 - Otros Activos Corrientes y no Corrientes .....	67
Nota 22 - Activos no Corrientes y Grupos en Desapropiación Clasificados como Mantenidos para la Venta .....	67
Nota 23 - Inversiones en Asociadas y en Negocios Conjuntos Contabilizadas por el Método de la Participación .....	68
Nota 24 - Otras Inversiones Contabilizadas por el Método de la Participación .....	70

**MUTUAL DE SEGURIDAD C.CH.C. Y FILIALES**

30 de junio de 2018 y 2017 y al 31 de diciembre de 2017

**Indice**

Nota 25 - Activos Intangibles, Neto .....	71
Nota 26 - Propiedades, Planta y Equipo, Neto .....	75
Nota 27 - Propiedades de Inversión .....	77
Nota 28 - Pasivos Financieros .....	77
Nota 29 - Prestaciones por Pagar .....	81
Nota 30 - Acreedores Comerciales y otras Cuentas por Pagar .....	82
Nota 31 - Cuentas por Pagar a Entidades relacionadas .....	83
Nota 32 - Reservas por Contratos de Seguros .....	84
Nota 33 - Provisiones, Retenciones, Obligaciones Previsionales e Impuestos .....	97
Nota 34 - Impuesto Corriente e Impuestos Diferidos .....	97
Nota 35 - Obligaciones por Beneficios Post - Empleo .....	99
Nota 36 - Otros Pasivos .....	103
Nota 37 - Ingresos Diferidos .....	103
Nota 38 - Pasivos Devengados .....	103
Nota 39 - Pasivos Incluidos en Grupos de Activos Clasificados como Mantenidos para la Venta .....	103
Nota 40 - Fondo de Contingencia .....	104
Nota 41 - Otras Reservas .....	105
Nota 42 - Intereses, Reajustes y Multas por Cotizaciones .....	105
Nota 43 - Rentas de Inversiones .....	106
Nota 44 - Ventas de Servicios Médicos a Terceros y Costo de Prestaciones Médicas a Terceros .....	107
Nota 45 - Subsidios .....	113
Nota 46 - Indemnizaciones .....	115
Nota 47 - Pensiones .....	116
Nota 48 - Prestaciones Médicas .....	117
Nota 49 - Prestaciones Preventivas de Riesgos .....	119
Nota 50 - Funciones Técnicas .....	123
Nota 51 - Gastos de Administración .....	124
Nota 52 - Estipendios del Directorio .....	125
Nota 53 - Pérdidas por Deterioro (Reversiones) .....	126
Nota 54 - Otros Ingresos y otros Egresos .....	126
Nota 55 - Diferencia de Cambio y otras Unidades de Reajuste .....	127
Nota 56 - Otros Ingresos Percibidos - otros Egresos Efectuados .....	128

Estados Financieros Consolidados

**MUTUAL DE SEGURIDAD C.CH.C. Y FILIALES**

30 de junio de 2018 y 2017 y al 31 de diciembre de 2017

**Indice**

Nota 57 - Otras Fuentes de Financiamiento - otros Desembolsos por Financiamiento.....	128
Nota 58 - Otros Ingresos de Inversión - otros Desembolsos de Inversión .....	128
Nota 59 - Contingencias.....	129
Nota 60 - Compromisos .....	129
Nota 61 - Combinaciones de Negocios .....	129
Nota 62 - Transacciones con partes relacionadas.....	130
Nota 63 - Negocios Conjuntos .....	134
Nota 64 - Sanciones.....	135
Nota 65 - Hechos Posteriores .....	137
Nota 66 - Hechos Relevantes .....	124
Análisis Razonado de los Estados Financieros.....	125

M\$: Cifras expresadas en miles de pesos chilenos

UF: Cifras expresadas en unidades de fomento

Estados Financieros Consolidados

**MUTUAL DE SEGURIDAD C.CH.C. Y FILIALES**

30 de junio de 2018 y 2017 y al 31 de diciembre de 2017

# MUTUAL DE SEGURIDAD C.CH.C. Y FILIALES

## Estados de Situación Financiera Consolidados

30 de junio de 2018 y al 31 de diciembre de 2017

CODIGO	ACTIVOS	Nota	30-06-2018 M\$	31-12-2017 M\$
<b>Activo Corriente</b>				
11010	Efectivo y efectivo equivalente	(6)	37.210.255	19.673.392
11020	Activos financieros a costo amortizado	(7)	34.494.466	30.470.276
11030	Activos financieros a valor razonable con cambios en resultado	(8)	59.641.089	49.590.577
11040	Otros activos financieros	(9)	-	-
11050	Deudores previsionales, neto	(11)	25.736.082	28.024.735
11060	Aportes legales por cobrar, neto	(12)	2.624.168	2.803.929
11070	Deudores por venta servicios a terceros, neto	(13)	13.333.879	10.249.229
11080	Cuentas por cobrar a entidades relacionadas	(14)	35.023	35.697
11090	Otras cuentas por cobrar, neto	(15)	4.697.341	5.609.497
11100	Inventarios	(16)	2.179.701	1.948.937
11110	Activos de cobertura	(17)	-	-
11120	Gastos pagados por anticipado	(19)	870.323	359.467
11130	Activos por impuestos corrientes	(20)	1.873.738	2.732.871
11140	Otros activos corrientes	(21)	944.033	940.477
11200	Total activos corrientes en operación		<u>183.640.098</u>	<u>152.439.084</u>
11300	Activos no corrientes y grupos en desapropiación clasificados como mantenidos para la venta	(22)	-	-
11000	Total activo corriente		<u>183.640.098</u>	<u>152.439.084</u>
<b>Activo no Corriente</b>				
12010	Activos financieros a costo amortizado	(7)	202.251.229	209.279.770
12020	Otros activos financieros	(9)	-	-
12030	Deudores previsionales, neto	(11)	3.845.407	3.799.185
12040	Deudores por venta de servicios a terceros, neto	(13)	3.497.192	4.305.277
12050	Cuentas por cobrar a entidades relacionadas	(14)	-	-
12060	Otras cuentas por cobrar, neto	(15)	-	-
12070	Inversiones en asociadas y en negocios conjuntos contabilizadas por el método de la participación	(23)	23.858.193	23.721.548
12080	Otras inversiones contabilizadas por el método de la Participación	(24)	-	-
12090	Activos de cobertura	(17)	-	-
12100	Intangibles, neto	(25)	7.295.653	7.093.471
12110	Propiedades, plantas y equipos, neto	(26)	135.509.702	136.585.749
12120	Propiedades de inversión	(27)	-	-
12130	Gastos pagados por anticipado	(19)	-	-
12140	Activos por impuestos diferidos	(34)	273.133	243.680
12150	Otros activos no corrientes	(21)	3.561.782	4.442.634
12000	Total activo no corriente		<u>380.092.291</u>	<u>389.471.314</u>
10000	Total Activos		<u>563.732.389</u>	<u>541.910.398</u>

Las notas adjuntas números 1 al 66 forman parte integral de estos estados financieros individuales



# MUTUAL DE SEGURIDAD C.CH.C. Y FILIALES

## Estados de Situación Financiera Consolidados

30 de junio de 2018 y al 31 de diciembre de 2017

CODIGO	PASIVOS Y PATRIMONIO NETO	Nota	30-06-2018 M\$	31-12-2017 M\$
<b>Pasivos</b>				
<b>Pasivo Corriente</b>				
21010	Pasivos financieros corrientes	(28)	-	-
21020	Prestaciones por pagar	(29)	5.802.310	5.486.855
21030	Acreedores comerciales y otras cuentas por pagar	(30)	9.444.871	11.763.923
21040	Cuentas por pagar a entidades relacionadas	(31)	1.624.336	1.895.455
21050	Capitales representativos de pensiones vigentes	(32)	10.995.738	8.564.899
21060	Reserva por prestaciones médicas por otorgar	(32)	4.527.327	4.241.432
21070	Reserva por subsidios por pagar	(32)	2.057.011	1.816.222
21080	Reserva por indemnizaciones por pagar	(32)	412.149	385.566
21090	Reserva adicional por insuficiencia de pasivos	(32)	-	-
21100	Reserva de siniestros ocurridos y no reportados (IBNR)	(32)	1.065.177	974.385
21110	Provisiones	(33)	24.377.405	21.286.416
21120	Retenciones, obligaciones previsionales e impuestos	(33)	4.446.087	4.543.352
21130	Impuestos por pagar	(34)	-	-
21140	Obligación post empleo y otros beneficios	(35)	893.673	835.775
21150	Pasivos de cobertura	(17)	-	-
21160	Otros pasivos corrientes	(36)	23.852	24.317
21170	Ingresos diferidos	(37)	-	-
21180	Pasivos devengados	(38)	5.781.111	6.528.197
21200	Subtotal pasivos corrientes		<u>71.451.047</u>	<u>68.346.794</u>
	Pasivos incluidos en grupos de activos clasificados como mantenidos para la venta	(39)	-	-
21000	Total pasivo corriente		<u>71.451.047</u>	<u>68.346.794</u>
<b>Pasivo no Corriente</b>				
22010	Pasivos financieros no corrientes	(28)	3.570.171	1.903.161
22020	Acreedores comerciales y otras cuentas por pagar	(30)	7.211.929	4.718.949
22030	Obligación por beneficios post empleo y otros beneficios	(35)	6.968.856	6.513.864
22040	Cuentas por pagar a entidades relacionadas	(31)	-	-
22050	Capitales representativos de pensiones vigentes	(32)	240.654.426	201.559.901
22060	Reserva por prestaciones médicas por otorgar	(32)	96.664	92.869
22070	Reserva por subsidios por pagar	(32)	376.467	275.102
22080	Reserva por indemnizaciones por pagar	(32)	270.169	239.561
22090	Reserva de siniestros ocurridos y no reportados (IBNR)	(32)	387.488	454.561
22100	Reserva adicional por insuficiencia de pasivos	(32)	-	-
22110	Pasivos de cobertura	(17)	-	-
22120	Pasivos por impuestos diferidos	(34)	34.339	-
22130	Otros pasivos no corrientes	(36)	260.993	270.845
22000	Total pasivo no corriente		<u>259.831.502</u>	<u>216.028.813</u>
<b>Patrimonio Neto</b>				
23010	Fondos acumulados		180.766.711	196.181.664
23020	Fondo de reserva eventualidades		6.823.672	6.457.192
23030	Fondo de contingencia	(40)	35.586.786	36.019.195
23040	Fondo de reservas de pensiones adicional		-	-
23050	Otras reservas	(41)	-	-
23060	Excedente (déficit) del ejercicio		9.113.485	18.745.750
23100	Total patrimonio		<u>232.290.654</u>	<u>257.403.801</u>
23110	Participación no controladora		159.186	130.990
23000	Total patrimonio neto		<u>232.449.840</u>	<u>257.534.791</u>
20000	Total Pasivos y Patrimonio Neto		<u>563.732.389</u>	<u>541.910.398</u>

Las notas adjuntas números 1 al 66 forman parte integral de estos estados financieros individuales

# MUTUAL DE SEGURIDAD C.CH.C. Y FILIALES

## Estados Consolidados de Resultados Integrales

Por los años terminados al 30 de junio de 2018 y 2017

CODIGO		Nota	30-06-2018 M\$	30-06-2017 M\$
41010	Ingresos por cotización básica		82.758.102	76.925.540
41020	Ingresos por cotización adicional		63.159.531	57.214.510
41030	Ingresos por cotización extraordinaria		1.313.970	3.825.443
41040	Intereses, reajustes y multas por cotizaciones	(42)	2.229.222	2.368.002
41050	Rentas de inversiones financieras que respaldan reservas	(43)	3.154.130	3.349.243
41060	Ventas de servicios médicos a terceros	(44)	20.679.223	18.228.066
41070	Otros ingresos ordinarios	(54)	6.397.806	5.432.342
41000	Total ingresos ordinarios		<u>179.691.984</u>	<u>167.343.146</u>
42010	Subsidios	(45)	(24.339.444)	(24.024.340)
42020	Indemnizaciones	(46)	(2.208.050)	(2.010.328)
42030	Pensiones	(47)	(10.518.131)	(9.891.863)
42040	Prestaciones médicas	(48)	(63.109.912)	(60.822.366)
42050	Prestaciones preventivas de riesgos	(49)	(28.240.661)	(25.142.130)
42060	Funciones técnicas	(50)	(2.734.817)	(2.491.988)
42070	Variación de los capitales representativos de pensiones vigentes		(8.066.573)	(5.165.523)
42080	Variación de la reserva por prestaciones médicas por otorgar		(289.690)	36.692
42090	Variación de la reserva por subsidios por pagar		(342.153)	94.507
42100	Variación de la reserva por indemnizaciones por pagar		(57.191)	124.189
42110	Variación de la reserva por siniestros ocurridos y no reportados		(23.719)	(33.309)
42120	Variación de la reserva adicional por insuficiencia de pasivos		-	-
42130	Costo de prestaciones médicas a terceros	(44)	(20.679.223)	(18.228.066)
42140	Pérdidas en inversiones financieras que respaldan reservas	(43)	2.310	(298)
42150	Gastos de administración	(51)	(13.477.752)	(12.832.015)
42160	Pérdida por deterioro (reversiones), neta	(53)	(578.264)	(1.616.413)
42170	Otros egresos ordinarios	(54)	(1.983.067)	(2.642.376)
42000	Total egresos ordinarios		<u>(176.646.337)</u>	<u>(164.645.627)</u>
43000	Margen bruto		<u>3.045.647</u>	<u>2.697.519</u>
44010	Ingresos de inversiones inmobiliarias		512.282	60.889
44020	Rentas de otras inversiones	(43)	5.577.882	2.595.111
44030	Pérdida en inversiones inmobiliarias		-	-
44040	Pérdidas en otras inversiones	(43)	(4.969.166)	(850.512)
44050	Participación en utilidad (pérdida) de asociadas y de negocios Conjuntos contabilizadas por el método de la participación	(23)(24)	265.554	318.143
44060	Otros ingresos	(54)	932.196	1.043.300
44070	Otros egresos	(54)	(610.192)	(1.302.483)
44080	Diferencias de cambio	(55)	1.153.666	12.662
44090	Utilidad (pérdida) por unidades de reajustes	(55)	3.458.532	2.883.142
44000	<b>Resultado antes de impuestos</b>		<b>9.366.401</b>	<b>7.457.771</b>
45010	Utilidad (pérdida) por operaciones discontinuadas		-	(34.539)
45020	(Gastos) ingresos por impuesto a la renta	(34)	(238.730)	(175.750)
46000	Excedente (déficit) del ejercicio		<u>9.127.671</u>	<u>7.247.482</u>
47010	Utilidad (pérdida) atribuible a tenedores de instrumentos de participación en el patrimonio neto de la controladoras		9.113.485	7.234.478
47020	Utilidad (pérdida) de participaciones no controladoras		14.186	13.002
47000	Excedente (déficit) del ejercicio		<u>9.127.671</u>	<u>7.247.480</u>
48010	Revalorización de propiedades, planta y equipo		-	-
48020	Activos financieros a valor razonable con cambios en resultados		-	-
48030	Cobertura de flujo de caja		-	-
48040	Ajustes de conversión		-	-
48050	Ajustes de coligadas o asociadas		-	-
48060	Utilidad (pérdida) actuariales definidas como beneficios de planes de post Empleo	(35)	(637.015)	(1.176.291)
48070	Impuestos diferidos	(34)	-	-
48000	Total otros ingresos y gastos integrales		<u>(637.015)</u>	<u>(1.176.291)</u>
49000	Total resultado integral		<u>8.490.656</u>	<u>6.071.189</u>

Las notas adjuntas números 1 al 66 forman parte integral de estos estados financieros individuales

# MUTUAL DE SEGURIDAD C.CH.C. Y FILIALES

## Estados Consolidados de Cambios en el Patrimonio Neto

30 de junio de 2018 y 2017

	Valoración de Reservas			Cuentas de Valoración			Fondos Acumulados			Otros Resultados Integrales no Controladoras	Participaciones no Controladoras	Total	
	Fondo de Reserva de Eventualidades	Fondo de Contingencia	Fondo de Reversa de Pensiones Adicional	Otras Reservas	Ajustes de Inv. a valor Razonable	Ajustes Acumulado por Diferencia de Conversión	Excedente (Déficit) de Ejercicios Anteriores	Excedente (Déficit) del Ejercicio	Resultados en Evaluación de Propiedades				Resultados en Cobertura de Flujos de Caja
	M\$	M\$	M\$	M\$	M\$	M\$	M\$	M\$	M\$				M\$
<b>Saldo inicial al 01.01.2018</b>	<b>6.457.192</b>	<b>36.019.195</b>	-	-	-	-	<b>196.181.664</b>	<b>18.745.750</b>	-	-	-	<b>130.990</b>	<b>257.534.791</b>
Utilidad del ejercicio 2016	-	-	-	-	-	-	18.745.750	(18.745.750)	-	-	-	-	-
Incremento (decremento) resulta d comb. de negocios	-	-	-	-	-	-	-	-	-	-	-	-	-
Resultado de gastos e ingresos integrales	-	-	-	-	-	-	-	-	-	-	-	-	-
Dividendos	-	-	-	-	-	-	-	-	-	-	-	-	-
Ajustes anual del Fondo de reserva de eventualidades	366.480	-	-	-	-	-	(366.480)	-	-	-	-	-	-
Ingreso por cotización extraordinaria del 0,05%	-	-	-	-	-	-	-	-	-	-	-	-	-
Variación del Fondo de Contingencia	-	(432.409)	-	-	-	-	-	-	-	-	-	-	(432.409)
0,25% del ingreso por cotización	-	-	-	-	-	-	(370.367)	-	-	-	-	-	(370.367)
Recursos del FC que exceden el límite del 100%	-	-	-	-	-	-	-	-	-	-	-	-	-
Gasto en pensiones y otros beneficios con cargo FC	-	-	-	-	-	-	-	-	-	-	-	-	-
Recalculo nuevas vidas útiles Activo fijo	-	-	-	-	-	-	-	-	-	-	-	-	-
Otros cargos (abonos) al FC	-	-	-	-	-	-	-	-	-	-	-	-	-
Aportes al Fondo de reserva de pensiones adicional	-	-	-	-	-	-	-	-	-	-	-	-	-
Variaciones Patrimoniales (VPP)	-	-	-	-	-	-	(128.909)	-	-	-	-	-	(128.909)
Recuperación de deuda castigada	-	-	-	-	-	-	(1.916)	-	-	-	-	-	(1.916)
Indemnización años de servicio (IAS)	-	-	-	-	-	-	(637.015)	-	-	-	-	-	(637.015)
Aplicación Fondo contingencia	-	-	-	-	-	-	802.776	-	-	-	-	-	802.776
Cambio Política Activo Fijo	-	-	-	-	-	-	-	-	-	-	-	-	-
Variaciones Patrimoniales (Const. capit. repres. Circular 334B)	-	-	-	-	-	-	(33.458.792)	-	-	-	-	-	(33.458.792)
Variaciones Patrimoniales (Circular 3762 77Bis - Ley)	-	-	-	-	-	-	-	-	-	-	-	-	-
Otras variaciones patrimoniales	-	-	-	-	-	-	-	-	-	-	-	14.010	14.010
Reservas beneficios económicos según circular 2897	-	-	-	-	-	-	-	-	-	-	-	-	-
Excedente (déficit) del ejercicio	-	-	-	-	-	-	-	9.113.485	-	-	-	14.186	9.127.671
<b>Saldo final al 30.06.2018</b>	<b>6.823.672</b>	<b>35.586.786</b>	-	-	-	-	<b>180.766.711</b>	<b>9.113.485</b>	-	-	-	<b>159.186</b>	<b>232.449.840</b>

Las notas adjuntas números 1 al 66 forman parte integral de estos estados financieros individuales

# MUTUAL DE SEGURIDAD C.CH.C. Y FILIALES

## Estados Consolidados de Cambios en el Patrimonio Neto

30 de junio de 2018 y 2017

	Valoración de Reservas				Cuentas de Valoración			Fondos Acumulados			Otros Resultados Integrales no Controladoras	Participaciones no Controladoras	Total
	Fondo de Reserva de Eventualidades	Fondo de Contingencia	Fondo de Reversa de Pensiones Adicional	Otras Reservas	Ajustes de Inv. a valor Razonable	Ajustes Acumulado por Diferencia de Conversión	Excedente (Déficit) de Ejercicios Anteriores	Excedente (Déficit) del Ejercicio	Resultados en Evaluación de Propiedades	Resultados en Cobertura de Flujos de Caja			
	M\$	M\$	M\$	M\$	M\$	M\$	M\$	M\$	M\$	M\$			
<b>Saldo inicial al 01.01.2017</b>	6.189.555	31.460.660	-	-	-	-	187.263.324	17.001.541	-	-	-	224.130	242.139.210
Utilidad del ejercicio 2016	-	-	-	-	-	-	17.001.541	(17.001.541)	-	-	-	-	-
Incremento (decremento) resulta d comb. de negocios	-	-	-	-	-	-	-	-	-	-	-	-	-
Resultado de gastos e ingresos integrales	-	-	-	-	-	-	-	-	-	-	-	-	-
Dividendos	-	-	-	-	-	-	-	-	-	-	-	-	-
Ajustes anual del Fondo de reserva de eventualidades	267.637	-	-	-	-	-	(267.637)	-	-	-	-	-	-
Ingreso por cotización extraordinaria del 0,05%	-	-	-	-	-	-	-	-	-	-	-	-	-
Variación del Fondo de Contingencia	-	4.558.535	-	-	-	-	(6.441.915)	-	-	-	-	-	(1.883.380)
0,25% del ingreso por cotización	-	-	-	-	-	-	(702.123)	-	-	-	-	-	(702.123)
Recursos del FC que exceden el límite del 100%	-	-	-	-	-	-	7.843.453	-	-	-	-	-	7.843.453
Gasto en pensiones y otros beneficios con cargo FC	-	-	-	-	-	-	-	-	-	-	-	-	-
Recalculo nuevas vidas útiles Activo fijo	-	-	-	-	-	-	-	-	-	-	-	-	-
Otros cargos (abonos) al FC	-	-	-	-	-	-	-	-	-	-	-	-	-
Aportes al Fondo de reserva de pensiones adicional	-	-	-	-	-	-	-	-	-	-	-	-	-
Variaciones Patrimoniales (VPP)	-	-	-	-	-	-	(459.862)	-	-	-	-	-	(459.862)
Recuperación de deuda castigada	-	-	-	-	-	-	42	-	-	-	-	-	42
Indemnización años de servicio (IAS)	-	-	-	-	-	-	(310.662)	-	-	-	-	-	(310.662)
Aplicación Fondo contingencia	-	-	-	-	-	-	(5.257.950)	-	-	-	-	-	(5.257.950)
Cambio Política Activo Fijo	-	-	-	-	-	-	(908.555)	-	-	-	-	-	(908.555)
Variaciones Patrimoniales (Edi Ajust Circular 3762)	-	-	-	-	-	-	(1.099.114)	-	-	-	-	-	(1.099.114)
Variaciones Patrimoniales (Circular 3762 77Bis - Ley)	-	-	-	-	-	-	(478.878)	-	-	-	-	-	(478.878)
Otras variaciones patrimoniales	-	-	-	-	-	-	-	-	-	-	-	(132.603)	(132.603)
Reservas beneficios económicos según circular 2897	-	-	-	-	-	-	-	-	-	-	-	-	-
Excedente (déficit) del ejercicio	-	-	-	-	-	-	-	18.745.750	-	-	-	39.463	18.785.213
<b>Saldo final al 31.12.2017</b>	<b>6.457.192</b>	<b>36.019.195</b>	<b>-</b>	<b>-</b>	<b>-</b>	<b>-</b>	<b>196.181.664</b>	<b>18.745.750</b>	<b>-</b>	<b>-</b>	<b>-</b>	<b>130.990</b>	<b>257.534.791</b>

Las notas adjuntas números 1 al 66 forman parte integral de estos estados financieros individuales

## MUTUAL DE SEGURIDAD C.CH.C. Y FILIALES

### Estados Consolidados de Flujos de Efectivo (Método Directo)

Por los años terminados al 30 de junio de 2018 y 2017

CODIGO	Nota	2018 M\$	2017 M\$
91110	Recaudación por cotización básica	84.131.293	77.897.064
91120	Recaudación por cotización adicional	64.074.992	57.862.192
91130	Recaudación por cotización extraordinaria	1.373.316	3.987.135
91140	Recaudación por intereses, reajustes y multas por cotizaciones	2.229.222	2.368.002
91150	Rentas de inversiones financieras	6.318.442	6.987.969
91160	Recaudación por ventas de servicios a terceros	23.991.584	21.590.027
91170	Otros ingresos percibidos	2.692.718	1.867.827
<b>91100</b>	<b>Total ingresos de actividades de la operación</b>	<b>184.811.567</b>	<b>172.560.216</b>
91510	Egresos por pago de subsidios	(24.551.611)	(23.768.097)
91520	Egresos por pago de indemnizaciones	(2.210.258)	(1.640.972)
91530	Egresos por pago de pensiones	(9.987.940)	(7.823.120)
91540	Egresos por prestaciones médicas	(59.609.173)	(56.151.644)
91550	Egresos por prestaciones preventivas de riesgos	(27.111.390)	(24.068.842)
91560	Egresos por funciones técnicas	(2.621.890)	(2.351.797)
91570	Egresos por prestaciones médicas a terceros	(20.056.985)	(17.705.610)
91580	Egresos por administración	(9.465.334)	(10.215.865)
91590	Gastos financieros	(141.658)	(197.831)
91600	Otros egresos efectuados	(983.674)	(2.171.274)
91610	Impuesto al valor agregado y otros similares pagados	(5.518.298)	(5.627.211)
<b>91500</b>	<b>Total egresos de actividades de la operación</b>	<b>(162.258.211)</b>	<b>(151.722.263)</b>
<b>91000</b>	<b>Flujo neto positivo (negativo) originado por actividades de la operación</b>	<b>22.553.356</b>	<b>20.837.953</b>
92110	Obtención de préstamos	1.716.741	-
92120	Otras fuentes de financiamiento	-	-
<b>92100</b>	<b>Total ingresos de actividades de financiamiento</b>	<b>1.716.741</b>	<b>-</b>
92510	Pago de préstamos (menos)	-	-
92520	Otros desembolsos por financiamiento (menos)	-	-
<b>92500</b>	<b>Total egresos de actividades de financiamiento</b>	<b>-</b>	<b>-</b>
<b>92000</b>	<b>Flujo neto positivo (negativo) originado por actividades de financiamiento</b>	<b>1.716.741</b>	<b>-</b>
93110	Ventas de propiedades, planta y equipo	1.597.667	152.673
93120	Venta de propiedades de inversión	-	-
93130	Ventas de participaciones en asociadas contabilizadas por el método de la participación	-	-
93140	Ventas de inversiones financieras que respaldan reservas	3.143.598	-
93150	Ventas de otros instrumentos financieros	-	-
93160	Otros ingresos percibidos	-	-
<b>93100</b>	<b>Total ingresos de actividades de inversión</b>	<b>4.741.265</b>	<b>152.673</b>
93510	Inversiones en propiedades planta y equipos	(2.438.406)	(4.208.103)
93520	Pago de intereses capitalizados	-	-
93530	Inversiones en participación en asociadas y en negocios conjuntos contabilizados por el método de la participación	-	-
93540	Inversiones en activos financieros que respaldan reservas	-	(6.747.349)
93550	Inversiones en otros activos financieros	(10.189.759)	(6.515.982)
93560	Otros desembolsos de inversión	-	-
<b>93500</b>	<b>Total egresos de actividades de inversión</b>	<b>(12.628.165)</b>	<b>(17.471.434)</b>
<b>93000</b>	<b>Flujo neto positivo (negativo) originado por actividades de inversión</b>	<b>(7.886.900)</b>	<b>(17.318.761)</b>
<b>94000</b>	<b>Flujo neto total positivo (negativo) del ejercicio</b>	<b>16.383.197</b>	<b>3.519.192</b>
94500	Efecto de las variaciones de los tipos de cambio	1.153.666	12.662
<b>95000</b>	<b>Variación neta del efectivo y efectivo equivalente</b>	<b>17.536.863</b>	<b>3.531.854</b>
<b>95500</b>	<b>Saldo inicial del efectivo y efectivo equivalente</b>	<b>19.673.392</b>	<b>14.235.333</b>
<b>96000</b>	<b>Saldo final del efectivo y efectivo equivalente</b>	<b>37.210.255</b>	<b>17.767.187</b>

Las notas adjuntas número 1 al 66 forman parte integral de estos estados financieros

# MUTUAL DE SEGURIDAD C.CH.C. Y FILIALES

Notas a los Estados Financieros Consolidados

30 de junio de 2018 y 2017 y al 31 de diciembre de 2017

## Nota 1 - Información General

### a) Constitución y objetivo de la institución

Mutual de Seguridad de la Cámara Chilena de la Construcción, en adelante "Mutual", obtuvo su personería jurídica mediante el Decreto Supremo N°3026, de 18 de octubre de 1963, del Ministerio de Justicia, mismo Decreto que aprobó sus Estatutos.

La Mutual es una corporación de derecho privado regida por las normas contenidas en el Título XXXIII del Código Civil y tiene por objeto administrar, sin fines de lucro, el Seguro Social Obligatorio contra Riesgos de Accidentes del Trabajo y Enfermedades Profesionales y de otros aspectos relacionados con la salud de los trabajadores que presten servicios a las entidades empleadoras adherentes, y el mismo seguro respecto de otras personas que, en virtud de autorización legal, puedan cubrir sus riesgos profesionales en la Mutual, de acuerdo con las disposiciones de la Ley N°16.744 y su reglamentación complementaria.

Las actividades de la Mutual son fiscalizadas por la Superintendencia de Seguridad Social, según lo establece el Artículo 20 del Decreto Supremo N°285, de 26 de febrero de 1969, del Ministerio del Trabajo y Previsión Social.

Su sede corporativa se encuentra ubicada en Avenida Libertador Bernardo O'Higgins N°194, pisos 3 al 11, Santiago Centro.

### b) Gobierno corporativo

Mutual de Seguridad de la Cámara Chilena de la Construcción ha asumido el desafío de adherir a prácticas de Gobierno Corporativo para alcanzar mejoras en la gestión, en la estrategia corporativa, poner foco en la creación de valor a largo plazo, en general contribuir a un mejor desempeño, con menor costo de capital y en definitiva una mayor valoración de la organización, lograr agilidad en la gestión y una mayor valoración de la Mutual, agregando así un elemento adicional a nuestras acciones orientadas a alcanzar nuestros propósitos corporativos, cumplir con nuestra Misión y con el compromiso y la responsabilidad.

Para materializar este desafío, el Directorio de Mutual cuenta con los siguientes Comités que le apoyan en llevar adelante un adecuado Gobierno Corporativo:

#### - **Comité de estrategia**

Tiene por propósito orientar al Directorio y supervisar a la Administración Superior respecto a la Planificación Estratégica, el avance de su implementación y el desarrollo y revisión de las políticas de Gobierno Corporativo.

#### - **Comité de auditoría**

Creado con el cometido de asistir al Directorio en sus funciones de vigilancia y control sobre la información financiera, independencia del auditor externo y lo adecuado del control interno, poniendo énfasis tanto en aspectos de cumplimiento legal y normativo, como éticos.

## MUTUAL DE SEGURIDAD C.CH.C. Y FILIALES

Notas a los Estados Financieros Consolidados

30 de junio de 2018 y 2017 y al 31 de diciembre de 2017

### Nota 1 - Información General (continuación)

#### b) Gobierno corporativo (continuación)

##### - Comité de riesgos

Su objetivo es apoyar al Directorio en lo relativo a la gestión de riesgos de la organización. Esto es el adecuado proceso de identificación, análisis, evaluación, mitigación e información de los principales riesgos (Estratégicos, Financieros y Operacionales) de Mutual de Seguridad de cara al cumplimiento de los objetivos establecidos.

##### - Comité de capital humano

Tiene por propósito orientar y supervisar a la Administración Superior, en el adecuado manejo de los aspectos de gestión de personas en la Mutual, para asegurar la correcta aplicación de las políticas generales establecidas.

##### - Comité de cultura de seguridad

Tiene como objetivo orientar al Directorio y supervisar a la Administración Superior, respecto a los esfuerzos que se realizan por desarrollar Cultura de Seguridad en Chile.

#### c) Administración

La Administración y dirección de Mutual está a cargo de un Directorio Paritario compuesto de seis miembros titulares; tres en representación de los adherentes y tres en representación de los trabajadores afiliados. Este Directorio es proclamado en Junta General Ordinaria de Adherentes.

### Nota 2 - Bases de Presentación de los Estados Financieros y Políticas Contables Aplicadas

#### 2.1) Bases de preparación

Los presentes estados financieros de Mutual de Seguridad de la Cámara Chilena de la Construcción terminados al 30 de junio de 2018 y 2017 y al 31 de diciembre de 2017, han sido preparados de acuerdo con Normas Internacionales de Contabilidad y de Información Financiera (IFRS) y con las normas e instrucciones impartidas por la Superintendencia de Seguridad Social, las que primarán sobre las IFRS en caso de existir discrepancias.

Las notas a los estados financieros individuales contienen información adicional a la presentada en los estados de situación financiera, resultados integrales, cambios en el patrimonio neto y flujos de efectivo.

## MUTUAL DE SEGURIDAD C.CH.C. Y FILIALES

Notas a los Estados Financieros Consolidados

30 de junio de 2018 y 2017 y al 31 de diciembre de 2017

### **Nota 2 - Bases de Presentación de los Estados Financieros y Políticas Contables Aplicadas (continuación)**

#### **2.1) Bases de preparación (continuación)**

Los estados financieros han sido preparados para reflejar la situación financiera individual de la Mutual de Seguridad de la Cámara Chilena de la Construcción, a base de los criterios definidos en Libro VIII "Aspectos Financiero Contables" del Compendio de Normas del Seguro Social de Accidentes del Trabajo y Enfermedades Profesionales de la Ley N°16.744 aprobado en Resolución Exenta N°156 y con vigencia a contar del 6 de marzo de 2018 de la Superintendencia de Seguridad Social, antes de proceder a la consolidación línea a línea, de los estados financieros de las filiales detalladas en Nota 23 a los estados financieros. En consecuencia, para su adecuada interpretación, estos estados financieros deben ser leídos y analizados en conjunto con los estados financieros consolidados de la Mutual de Seguridad de la Cámara Chilena de la Construcción y filiales.

El Directorio de Mutual ha tomado conocimiento de la información contenida en estos estados financieros, y se declara responsable de la veracidad de la información incorporada en los mismos, y de la aplicación de los principios y criterios incluidos en las IFRS. Los presentes estados financieros fueron aprobados por el Directorio en sesión extraordinaria celebrada con fecha 26 de abril de 2018.

Los presentes estados financieros cubren los siguientes períodos:

- Estados de situación financiera al 30 de junio de 2018 y al 31 de diciembre de 2017.
- Estados de resultados integrales por los años terminados al 30 de junio de 2018 y 2017.
- Estados de cambios en el patrimonio neto por los años terminados al 30 de junio de 2018 y 2017.
- Estados de flujos de efectivo directo por los años terminados al 30 de junio de 2018 y 2017.

La preparación de los estados financieros conforme a las IFRS requiere el uso de ciertas estimaciones contables críticas. También exige a la Administración que ejerza su juicio en el proceso de aplicación de las políticas contables de la Mutual. En Nota 5 se revelan las áreas que implican un mayor grado de juicio o complejidad o las áreas donde las hipótesis y estimaciones son significativas para los estados financieros.

#### **a) Normas adaptadas con anticipación por Mutual**

Mutual no ha adoptado nuevas normas vigentes con anticipación.



## MUTUAL DE SEGURIDAD C.CH.C. Y FILIALES

Notas a los Estados Financieros Consolidados

30 de junio de 2018 y 2017 y al 31 de diciembre de 2017

### Nota 2 - Bases de Presentación de los Estados Financieros y Políticas Contables Aplicadas (continuación)

#### 2.1) Bases de preparación (continuación)

##### b) Normas, modificaciones e interpretaciones a las normas existentes que no han entrado en vigencia, y que la Mutuality no ha adoptado con anticipación

Las normas e interpretaciones, así como las mejoras y modificaciones a IFRS, que han sido emitidas, con entrada en vigencia a la fecha de estos estados financieros, se encuentran detalladas a continuación. Mutual ha aplicado estas normas concluyendo que no afectará significativamente los estados financieros:

	<b>Enmiendas y/o Modificaciones</b>	<b>Fecha de aplicación obligatoria</b>
IAS 19	Plan, Reducción o liquidación Marco conceptual para la información financiera	1 de Enero de 2019 Por determinar

Las normas e interpretaciones, así como las mejoras y modificaciones a IFRS, que han sido emitidas, pero aún no han entrado en vigencia a la fecha de estos estados financieros, se encuentran detalladas a continuación:

	<b>Nuevas Normas</b>	<b>Fecha de aplicación obligatoria</b>
IFRS 16	Arrendamientos	1 de Enero de 2019
IFRIC 23	Tratamiento de posiciones fiscales inciertas	1 de Enero de 2019
IFRS 17	Contratos de Seguro	1 de Enero de 2021

	<b>Mejoras y Modificaciones</b>	<b>Fecha de aplicación obligatoria</b>
IFRS 1	Adopción de IFRS por primera vez	1 de Enero de 2018
IFRS 2	Pagos basados en acciones	1 de Enero de 2018
IFRS 4	Contratos de seguros	1 de Enero de 2018
IAS 28	Inversiones en Asociadas y Negocios Conjuntos	1 de Enero de 2018
IAS 40	Propiedades de inversión	1 de Enero de 2018
IFRS 3	Combinaciones de negocios	1 de Enero de 2019
IFRS 9	Instrumentos financieros	1 de Enero de 2019
IFRS 11	Acuerdos conjuntos	1 de Enero de 2019
IAS 12	Impuestos a las ganancias	1 de Enero de 2019
IAS 23	Costos sobre prestamos	1 de Enero de 2019
IAS 28	Inversiones en asociadas	1 de Enero de 2019
IFRS 10	Estados Financieros Consolidados	Por determinar

## MUTUAL DE SEGURIDAD C.CH.C. Y FILIALES

Notas a los Estados Financieros Consolidados

30 de junio de 2018 y 2017 y al 31 de diciembre de 2017

### Nota 2 - Bases de Presentación de los Estados Financieros y Políticas Contables Aplicadas (continuación)

#### 2.2) Bases de consolidación

##### Filiales o subsidiarias

Son todas las entidades sobre las que Mutual tiene control que, generalmente, viene acompañado por una participación mayor al 50% de los derechos de voto. El control se logra cuando la Sociedad está expuesta, o tiene los derechos, a los rendimientos variables procedentes de su implicación en la Sociedad participada y tiene la capacidad de influir en esos rendimientos a través de su poder sobre ésta. Específicamente, la Sociedad controla una participada si y sólo si tiene todo lo siguiente:

- Poder sobre la participada (es decir derechos existentes que le dan la capacidad de dirigir las actividades relevantes de la Sociedad participada, es decir, las actividades que afectan de forma significativa a los rendimientos de la participada.);
- Exposición, o derecho, a rendimientos variables procedentes de su implicación en la participada; y
- Capacidad de utilizar su poder sobre la participada para influir en el importe de los rendimientos del inversor.

Cuando la Sociedad tiene menos que la mayoría de los derechos a voto de una sociedad participada, tiene el poder sobre la Sociedad participada cuando estos derechos a voto son suficientes para darle en la práctica la capacidad de dirigir las actividades relevantes de la Sociedad participada unilateralmente. La Sociedad considera todos los hechos y circunstancias para evaluar si los derechos a voto en una participada son suficientes para darle el poder, incluyendo:

- El número de los derechos de voto que mantiene el inversor en relación con el número y dispersión de los que mantienen otros tenedores de voto;
- Los derechos de voto potenciales mantenidos por el inversor, otros tenedores de voto u otras partes;
- Derechos que surgen de otros acuerdos contractuales; y
- Cualquier hecho y circunstancias adicionales que indiquen que el inversor tiene, o no tiene, la capacidad presente de dirigir las actividades relevantes en el momento en que esas decisiones necesiten tomarse, incluyendo los patrones de conducta de voto en reuniones de Accionistas anteriores.

## MUTUAL DE SEGURIDAD C.CH.C. Y FILIALES

Notas a los Estados Financieros Consolidados

30 de junio de 2018 y 2017 y al 31 de diciembre de 2017

### Nota 2 - Bases de Presentación de los Estados Financieros y Políticas Contables Aplicadas (continuación)

#### 2.2) Bases de consolidación (continuación)

##### a) Filiales o subsidiarias (continuación)

Para contabilizar la adquisición de filiales por la Mutual se utiliza el método de adquisición. El costo de adquisición es el valor razonable de los activos entregados, de los instrumentos de patrimonio emitidos y de los pasivos incurridos o asumidos en la fecha de intercambio. Los activos identificables adquiridos y los pasivos y contingencias identificables asumidos en una combinación de negocios se valoran inicialmente por su valor razonable a la fecha de adquisición, con independencia del alcance de las participaciones no controladoras. El exceso del costo de adquisición sobre el valor razonable de la participación de la Mutual en los activos netos identificables adquiridos, se reconoce como plusvalía comprada. Si el costo de adquisición es menor que el valor razonable de los activos netos de la filial adquirida, la diferencia se reconoce directamente en el estado de resultados integrales.

En el proceso de consolidación se eliminan los saldos de las transacciones intercompañías y los gastos e ingresos no realizados por transacciones entre entidades relacionadas. Las pérdidas originadas en una transacción entre partes relacionadas también se eliminan, a menos que la transacción proporcione evidencia de una pérdida por deterioro del activo transferido.

Los resultados obtenidos por estas entidades asociadas que corresponden a la Mutual conforme a su participación se incorporan, netos de su efecto tributario, en el rubro "Participación en utilidad (pérdida) de asociadas contabilizadas por el método de la participación" del estado de resultados integrales consolidados. Las pérdidas de una filial que excedan la participación de la Mutual en dicha filial son reconocidas solo en la medida que la Mutual haya incurrido en obligaciones legales o constructivas o haya realizado pagos en nombre de la filial.

Cuando es necesario para asegurar su uniformidad con las políticas adoptadas por Mutual, se modifican las políticas contables de las filiales.

En la fecha de enajenación de una filial el saldo de la plusvalía comprada atribuible, es incluido en la determinación de las utilidades y pérdidas por la venta.

De acuerdo a los requerimientos del Libro VIII "Aspectos Financiero Contables" DEL Compendio de Normas del Seguro Social de Accidentes del Trabajo y Enfermedades Profesionales de la Ley N°16.744 aprobado en Resolución Exenta N°156 y con vigencia a contar del 6 de marzo de 2018 de la Superintendencia de Seguridad Social, las inversiones permanentes en filiales se registran en una sola línea del estado de situación financiera, a su valor patrimonial, por lo tanto, no se consolidan línea a línea. Este tratamiento no modifica el resultado neto del ejercicio ni el patrimonio.

# MUTUAL DE SEGURIDAD C.CH.C. Y FILIALES

## Notas a los Estados Financieros Consolidados

30 de junio de 2018 y 2017 y al 31 de diciembre de 2017

### Nota 2 - Bases de Presentación de los Estados Financieros y Políticas Contables Aplicadas (continuación)

#### 2.2) Bases de consolidación (continuación)

##### a) Filiales o subsidiarias (continuación)

El siguiente es el detalle de las sociedades filiales presentadas en una sola línea del estado de situación financiera, en el rubro Inversiones en asociadas y negocios conjuntos contabilizadas por el método de la participación:

RUT	Nombre de la Entidad	Relación	Moneda Funcional	Porcentaje de Participación 2018			Porcentaje de Participación 2017		
				Directa	Ind.	Total	Directa	Ind.	Total
96.783.880-2	Mutual de Seguridad Asesorías S.A. y Filiales (*)	Filial	Peso chileno	95,00%	-	95,00%	95,00%	-	95,00%
76.129.325-7	Servicios Médicos Mutual de Seguridad SpA	Filial	Peso chileno	100,00%	-	100,00%	100,00%	-	100,00%
76.197.717-2	Inmobiliaria e Inversiones Clínica Arica S.A. y Filiales (**)	Filial	Peso chileno	99,92%	-	99,92%	99,92%	-	99,92%
96.862.290-0	Servicios de Comunicación Médica S.A.	Filial	Peso chileno	99,90%	-	99,90%	99,90%	-	99,90%

La información financiera resumida al 30 de junio de 2018 y 2017 de las empresas filiales incluidas en la consolidación es la siguiente:

RUT	Nombre	Saldo de Inversión al 2018	Participación	Activos Corrientes	Activos no Corrientes	Total Activos	Pasivos Corrientes	Pasivos no Corrientes	Total Pasivos	Patrimonio Atribuible a la Controladora	Participación no Controladora	Ingresos Ordinarios	Gastos Ordinarios	Resultado
96.783.880-2	Mutual Asesorías S.A.	2.229.134	95	4.215.700	577.282	4.792.982	1.583.091	823.336	2.406.427	2.346.457	40.098	8.653.577	(8.424.601)	228.976
96.862.290-0	Servicios de Comunicación Médica S.A.	1.408.278	99,90	1.615.642	366.087	1.981.729	572.041	-	572.041	1.409.688	-	1.608.767	(1.421.862)	186.905
76.129.325-7	Servicios Médicos Mutual de Seguridad S.p.a.	466.869	100	919.605	68.082	987.687	520.818	-	520.818	466.869	-	1.355.013	(1.297.861)	57.152
76.197.717-2	Inm e Inv Clínica Arica SA	444.271	99,92	506.110	-	506.110	60.758	726	61.484	444.627	-	-	(199.573)	(199.573)
Total		4.548.552		7.257.057	1.011.451	8.268.508	2.736.708	824.062	3.560.770	4.667.641	40.098	11.617.357	(11.343.897)	273.460

RUT	Nombre	Saldo de Inversión al 2017	Participación	Activos Corrientes	Activos no Corrientes	Total Activos	Pasivos Corrientes	Pasivos no Corrientes	Total Pasivos	Patrimonio Atribuible a la Controladora	Participación no Controladora	Ingresos Ordinarios	Gastos Ordinarios	Resultado
96.783.880-2	Mutual Asesorías S.A.	2.011.607	95	4.339.978	592.064	4.932.042	2.005.440	771.733	2.117.481	37.388	4.932.042	16.844.487	(16.225.923)	618.564
96.862.290-0	Servicios de Comunicación Médica S.A.	1.221.560	99,90	1.368.637	259.428	1.628.065	405.282	0	1.222.783	-	1.628.065	2.667.739	(2.452.022)	215.717
76.129.325-7	Servicios Médicos Mutual de Seguridad SpA.	409.717	100	644.850	246.636	891.486	304.764	177.005	409.717	-	891.486	2.260.460	(2.392.653)	(132.193)
76.197.717-2	Inmobiliaria e Inversiones Clínica Arica S.A. y Filiales	643.685	99,92	724.735	0	724.735	94.549	0	644.200	(14.014)	724.735	504.160	(811.547)	(307.387)
Total		4.286.569		7.078.200	1.098.128	8.176.328	2.810.035	948.738	4.394.181	23.374	8.176.328	22.276.846	(21.882.145)	394.701

# MUTUAL DE SEGURIDAD C.CH.C. Y FILIALES

## Notas a los Estados Financieros Consolidados

30 de junio de 2018 y 2017 y al 31 de diciembre de 2017

### Nota 2 - Bases de Presentación de los Estados Financieros y Políticas Contables Aplicadas (continuación)

#### 2.2) Bases de consolidación (continuación)

##### b) Entidades de consolidación indirecta

El siguiente es el detalle de las empresas filiales incluidas en la consolidación:

RUT	Nombre	Participación % 2018	Activos Corrientes	Activos no Corrientes	Total Activos	Pasivos Corrientes	Pasivos no Corrientes	Patrimonio Atribuido a la parte Controladora	Participación no Controladora	Total Pasivo y Patrimonio	Ingresos Ordinarios	Gastos Ordinarios	Resultado
			M\$	M\$	M\$	M\$	M\$	M\$	M\$	M\$	M\$	M\$	M\$
76.410.180-4	Mutual de Seguridad Capacitación S.A.	95%	1.092.537	55.750	1.148.287	383.719	250	764.318	-	1.148.287	679.017	(659.209)	19.808
96.888.490-5	Biomecánica y Salud Laboral S.A.	98,95%	16.597	-	16.597	1.076	-	15.521	-	16.597	78	-	78
96.925.650-9	Nueva Mutualidad Médica e Inmob. Arica S.A. (Numedin)	99,56%	292.200	-	292.200	3.123.085	-	(2.830.885)	-	292.200	-	(24.240)	(24.240)
76.211.373-2	Centro de Especialidades Médicas Clínica Arica S.A.	99%	1	-	1	1	-	-	-	1	-	-	-
<b>Total</b>			<b>1.401.335</b>	<b>55.750</b>	<b>1.457.085</b>	<b>3.507.881</b>	<b>250</b>	<b>(2.051.046)</b>		<b>1.457.085</b>	<b>679.095</b>	<b>(683.449)</b>	<b>(4.354)</b>

RUT	Nombre	Participación % 2017	Activos Corrientes	Activos no Corrientes	Total Activos	Pasivos Corrientes	Pasivos no Corrientes	Patrimonio Atribuido a la parte Controladora	Participación no Controladora	Total Pasivo y Patrimonio	Ingresos Ordinarios	Gastos Ordinarios	Resultado
			M\$	M\$	M\$	M\$	M\$	M\$	M\$	M\$	M\$	M\$	M\$
76.410.180-4	Mutual de Seguridad Capacitación S.A.	95%	1.043.771	63.294	1.107.065	362.305	250	744.510	-	1.107.065	574.971	(618.997)	(44.026)
96.888.490-5	Biomecánica y Salud Laboral S.A.	98,95%	16.266	-	16.266	1.063	-	15.203	-	16.266	107	-	107
96.925.650-9	Nueva Mutualidad Médica e Inmob. Arica S.A. (Numedin)	99,56%	1.324.747	238.056	1.562.803	4.172.770	-	(2.609.967)	-	1.562.803	38.737	(47.475)	(8.738)
76.211.373-2	Centro de Especialidades Médicas Clínica Arica S.A.	99%	19.999	5.074	25.073	186.278	-	(161.205)	-	25.073	-	(263.758)	(263.758)
<b>Total</b>			<b>2.404.783</b>	<b>306.424</b>	<b>2.711.207</b>	<b>4.722.418</b>	<b>250</b>	<b>(2.011.459)</b>		<b>2.711.207</b>	<b>613.815</b>	<b>(930.230)</b>	<b>(316.415)</b>

##### c) Transacciones y participaciones no controladoras

La Mutual aplica la política de tratar las transacciones con la participación no controladora como si fueran transacciones con Accionistas del Grupo. En el caso de adquisiciones de participación no controladora, la diferencia entre cualquier retribución pagada y la correspondiente participación en el valor en libros de los activos netos adquiridos de la afiliada se reconoce en el patrimonio. Las ganancias y pérdidas por bajas a favor del interés minoritario, mientras se mantenga el control, también se reconocen en el patrimonio.

## MUTUAL DE SEGURIDAD C.CH.C. Y FILIALES

Notas a los Estados Financieros Consolidados

30 de junio de 2018 y 2017 y al 31 de diciembre de 2017

### Nota 2 - Bases de Presentación de los Estados Financieros y Políticas Contables Aplicadas (continuación)

#### 2.2) Bases de consolidación (continuación)

##### d) Negocios conjuntos

Un negocio conjunto es un acuerdo contractual por medio del cual dos o más partes realizan una actividad económica que está sujeta a control conjunto, y normalmente involucra el establecimiento de una entidad separada en la cual cada controlador tiene una participación basada en un pacto controlador. La Mutual reconoce su participación en negocios conjuntos usando el método de participación. Los estados financieros de los negocios conjuntos en donde participa la Mutual, han sido preparados para los mismos ejercicios de reporte, usando políticas contables consistentes. Cuando es necesario para asegurar su uniformidad con las políticas adoptadas por Mutual, se modifican las políticas contables de los negocios conjuntos.

Cuando la Mutual vende activos a las sociedades que se encuentran en control conjunto, cualquier porción de la utilidad o pérdida proveniente de la transacción, es reconocida en base a la naturaleza de la transacción. Cuando la Mutual compra activos de estas sociedades, no se reconoce su porción de las utilidades del negocio conjunto sobre la transacción, hasta que se venda o realice el activo.

Mutual controla conjuntamente con la Asociación Chilena de Seguridad (ACHS) a la Sociedad Inmobiliaria Clínicas Regionales S.A.

##### e) Coligadas o asociadas (otras inversiones contabilizadas por el método de la participación)

Coligadas son todas las entidades sobre las que Mutual ejerce influencia significativa pero no tiene control que, generalmente, viene acompañado por una participación de entre un 20% y un 50% de los derechos de voto. Las inversiones en coligadas se contabilizan por el método de participación e inicialmente se reconocen por su costo. La inversión de Mutual en coligadas incluye la plusvalía neta de cualquier pérdida por deterioro acumulada identificada en la adquisición.

La participación de Mutual en las pérdidas o ganancias posteriores a la adquisición de sus coligadas se reconoce en resultados, y su cambio en la participación en los movimientos posteriores a la adquisición, se reconocen en patrimonio. Cuando la participación de Mutual en las pérdidas de una coligada es igual o superior a su participación en la misma, incluida cualquier otra cuenta a cobrar no asegurada, la Mutual no reconoce pérdidas adicionales, a no ser que haya incurrido en obligaciones o realizado pagos en nombre de la coligada.

## MUTUAL DE SEGURIDAD C.CH.C. Y FILIALES

Notas a los Estados Financieros Consolidados

30 de junio de 2018 y 2017 y al 31 de diciembre de 2017

### Nota 2 - Bases de Presentación de los Estados Financieros y Políticas Contables Aplicadas (continuación)

#### 2.2) Bases de consolidación (continuación)

##### e) Coligadas o asociadas (otras inversiones contabilizadas por el método de la participación) (continuación)

Las ganancias no realizadas por transacciones entre Mutual y sus coligadas se eliminan en función del porcentaje de participación de la Mutual en éstas. También se eliminan las pérdidas no realizadas, excepto si la transacción proporciona evidencia de pérdida por deterioro del activo que se transfiere. Cuando es necesario para asegurar su uniformidad con las políticas adoptadas por Mutual, se modifican las políticas contables de las coligadas.

#### 2.3) Transacciones en moneda extranjera

##### a) Moneda de presentación y moneda funcional

Las partidas incluidas en los presentes estados financieros de la Mutual se valoran utilizando la moneda del entorno económico principal en que la Entidad opera. Los estados financieros se presentan en pesos chilenos, que es la moneda funcional y de presentación de la Mutual. Toda la información presentada en pesos chilenos ha sido redondeada a la unidad de mil más cercana (M\$).

Las transacciones que se realizan en una moneda distinta a la moneda funcional se convierten a la tasa de cambio vigente a la fecha de la transacción. Los activos y pasivos monetarios expresados en monedas distintas a la funcional se convierten a las tasas de cambio de cierre. Las ganancias y pérdidas por la reconversión se incluyen en el estado de resultados integrales dentro del rubro diferencias de cambio.

Al 30 de junio de 2018 y al 31 de diciembre de 2017, los tipos de cambio de las monedas son los siguientes:

	<b>2018</b> <b>M\$</b>	<b>2017</b> <b>M\$</b>
Unidades de Fomento (UF)	27.158,77	26.798,14
Dólares estadounidenses (US\$)	<u>651.21</u>	<u>614,75</u>

Las "Unidades de Fomento" (UF) son unidades de reajuste las cuales son convertidas a pesos chilenos. La variación de la tasa de cambio es registrada en el estado de resultados integrales en el ítem resultado por unidades de reajuste.

## MUTUAL DE SEGURIDAD C.CH.C. Y FILIALES

Notas a los Estados Financieros Consolidados

30 de junio de 2018 y 2017 y al 31 de diciembre de 2017

### **Nota 2 - Bases de Presentación de los Estados Financieros y Políticas Contables Aplicadas (continuación)**

#### **2.3) Transacciones en moneda extranjera (continuación)**

##### **b) Transacciones y saldos en moneda extranjera**

Las transacciones en moneda extranjera se convierten a la moneda funcional utilizando los tipos de cambio vigentes en las fechas de las transacciones. Las pérdidas y ganancias que resulten de la liquidación de estas transacciones y de la conversión a los tipos de cambio de cierre de los activos y pasivos monetarios denominados en moneda extranjera, se reconocen en el estado de resultados integrales, excepto si se difieren en el patrimonio neto.

##### **c) Entidades en el exterior**

Al 30 de junio de 2018 y 31 de diciembre de 2017, Mutual de Seguridad no posee sociedades filiales o coligadas en el exterior.

#### **2.4) Propiedades, planta y equipo**

La Mutual aplica el modelo de costo en la valorización de sus propiedades, plantas y equipos. Para ello, con posterioridad de su reconocimiento como activo, los componentes de propiedades, plantas y equipos se contabilizan por su costo menos la depreciación acumulada y el importe acumulado de las pérdidas por deterioro del valor. El costo histórico incluye gastos que son directamente atribuibles a la adquisición del bien.

El costo de un activo incluye su precio de adquisición, todos los costos directamente relacionados con la ubicación del activo en el lugar y en las condiciones necesarias para que pueda operar de la forma prevista por la Administración y la estimación inicial de los costos de desmantelamiento, retiro o remoción parcial o total del activo, al adquirir el elemento o como consecuencia de utilizar el activo durante un determinado período. Los costos posteriores se incluyen en el valor del activo inicial o se reconocen como un activo separado, sólo cuando es probable que los beneficios económicos futuros asociados con los elementos de propiedades, planta y equipos vayan a fluir a la Mutual y el costo del elemento pueda determinarse de forma fiable. El valor del componente sustituido se da de baja contablemente. El resto de reparaciones y mantenciones se cargan en el resultado del ejercicio en el que se incurre.

Mutual deprecia los activos de propiedades, planta y equipos, excepto terrenos, desde el momento que estos bienes se encuentran en condiciones de uso, distribuyendo linealmente el costo de los mismos entre los años de vida útil estimada.



## MUTUAL DE SEGURIDAD C.CH.C. Y FILIALES

Notas a los Estados Financieros Consolidados

30 de junio de 2018 y 2017 y al 31 de diciembre de 2017

### Nota 2 - Bases de Presentación de los Estados Financieros y Políticas Contables Aplicadas (continuación)

#### 2.4) Propiedades, planta y equipo (continuación)

Los años de vida útil estimados, se resumen de la siguiente manera:

<b>Activos</b>	<b>Vida o Tasa Mínima</b>	<b>Vida o Tasa Máxima</b>
Construcción, obras de infraestructura e instalaciones	40	80
Instrumental y equipos médicos	3	8
Equipos, muebles y útiles	3	7
Vehículos y otros medios de transporte	6	6
Activos en leasing	3	4

La vida útil al 30 de junio de 2018 esta en base a Circular N°2.903 de la Superintendencia de Seguridad Social del 8 de enero de 2013, dado que es representativa para la operación de Mutual.

De acuerdo con la NICCH 8 "Políticas contables, cambios en las estimaciones contables y errores" se deberá revelar la naturaleza e impacto de un cambio en una estimación contable que tenga efecto en el ejercicio o en futuros ejercicios. Estos cambios podrían afectar a las vidas útiles, los valores residuales, métodos de depreciación y costos de desmantelamiento.

#### 2.5) Propiedades de inversión

Al 30 de junio de 2018 y 31 de diciembre de 2017 Mutual de Seguridad no posee propiedades de inversión.

#### 2.6) Activos intangibles

##### Programas informáticos

Las licencias para programas informáticos adquiridas, se capitalizan sobre la base de los costos en que se ha incurrido para adquirirlas y prepararlas para usar el programa específico. Estos costos se amortizan linealmente durante sus vidas útiles estimadas.

Los gastos relacionados con el desarrollo o mantenimiento de programas informáticos se reconocen como gasto cuando se incurre en ellos. Los costos directamente relacionados con la producción de programas informáticos únicos e identificables controlados por la Mutual, y que es probable que vayan a generar beneficios económicos superiores a los costos durante más de un año, se reconocen como activos intangibles. Los costos directos incluyen los gastos del personal que desarrolla los programas informáticos.

Los costos de desarrollo de programas informáticos reconocidos como activos, se amortizan linealmente durante sus vidas útiles estimadas (no superan los 10 años).

## MUTUAL DE SEGURIDAD C.CH.C. Y FILIALES

Notas a los Estados Financieros Consolidados

30 de junio de 2018 y 2017 y al 31 de diciembre de 2017

### **Nota 2 - Bases de Presentación de los Estados Financieros y Políticas Contables Aplicadas (continuación)**

#### **2.7) Costos por interés**

Los costos por financiamiento incurridos directamente atribuibles a la construcción, adquisición o producción de cualquier activo apto, se capitalizan durante el período de tiempo que es necesario para completar y preparar el activo para el uso que se pretende. Otros costos por intereses se registran en resultados (gastos).

#### **2.8) Pérdidas por deterioro de valor de los activos no financieros**

Un activo financiero es evaluado en cada fecha de presentación para determinar si existe evidencia objetiva de deterioro. Un activo financiero está deteriorado si existe evidencia objetiva que uno o más eventos han tenido un negativo efecto en el valor futuro del activo.

En el caso de los activos financieros valorizados al costo amortizado, la pérdida por deterioro corresponde a la diferencia entre el valor libro del activo y el valor presente de los flujos futuros de caja estimados, descontados a la tasa de interés efectiva original del activo financiero. Las inversiones financieras de la Sociedad son realizadas en instituciones de la más alta calidad crediticia y mantenidas en el corto plazo y largo plazo, por lo que no presentan a la fecha un indicio de deterioro respecto de su valor libro.

Una pérdida por deterioro en relación con un activo financiero al valor razonable con efecto en resultado, se calcula por referencia a su valor razonable y la pérdida se refleja directamente en el estado de resultados integrales en el ítem de "costos financieros".

La Mutual evalúa anualmente la existencia de indicadores de deterioro sobre activos no financieros. Si existen indicadores, la Mutual estima el monto recuperable del activo deteriorado. De no ser posible estimar el monto recuperable del activo deteriorado a nivel individual, Mutual estima el monto recuperable de la unidad generadora de efectivo al cual el activo pertenece.

El monto recuperable es definido como el mayor entre el valor justo, menos los costos de venta y el valor en uso. El valor en uso es determinado mediante la estimación de los flujos de efectivo futuros, asociados al activo o unidad generadora de efectivo, descontados a su valor presente, utilizando tasas de interés, antes de impuestos, que reflejan el valor del dinero en el tiempo y los riesgos específicos del activo. En el caso que el monto del valor libro del activo exceda a su monto recuperable, la Mutual registra una pérdida por deterioro en los resultados del período.

La Mutual evalúa si los indicadores de deterioro sobre activos no corrientes que derivaron en pérdidas registradas en ejercicios pasados han desaparecido o han disminuido. Si existe esta situación, el monto recuperable del activo específico es recalculado y su valor libro incrementado si es necesario. El incremento es reconocido en el estado de resultados integrales como un reverso de pérdidas por deterioro. El incremento del valor del activo previamente deteriorado es reconocido sólo si éste proviene de cambios en los supuestos que fueron utilizados para calcular el monto recuperable. El monto de incremento del activo producto del reverso de la pérdida por deterioro es limitado hasta el monto que hubiera sido reconocido de no haber existido el deterioro.

## MUTUAL DE SEGURIDAD C.CH.C. Y FILIALES

Notas a los Estados Financieros Consolidados

30 de junio de 2018 y 2017 y al 31 de diciembre de 2017

### Nota 2 - Bases de Presentación de los Estados Financieros y Políticas Contables Aplicadas (continuación)

#### 2.9) Activos financieros

##### a) Activos financieros a valor razonable con cambios en resultados

Se valorizan a valor justo con cambios en resultados.

Los activos financieros a valor razonable con cambios en resultados son activos financieros mantenidos para negociar. Un activo financiero se clasifica en esta categoría si se adquiere principalmente con el propósito de venderse en el corto plazo. Los derivados también se clasifican como adquiridos para su negociación a menos que sean designados como coberturas. Los activos de esta categoría se clasifican como activos corrientes.

##### b) Activos financieros a costo amortizado

Los activos financieros a costo amortizado son activos financieros no derivados con pagos fijos o determinables que no cotizan en un mercado activo poseen características de préstamos y son administrados sobre la base de rendimientos contractuales. Se incluyen en activos corrientes, excepto aquellos cuyos vencimientos sean superiores a 12 meses desde la fecha del balance en que se clasifican como activos corrientes.

#### 2.10) Instrumentos financieros derivados y actividades de cobertura

Al 30 de junio del 2018 y al 31 de diciembre de 2017 la Mutual no posee instrumentos financieros derivados y actividades de cobertura.

#### 2.11) Existencias

Corresponde a suministros para el consumo propio y se incluyen todos los costos derivados de su adquisición y otros costos en los que se ha incurrido para darles su condición y ubicación actuales. Los inventarios son valorizados al menor valor entre su costo y su valor neto realizable.

El valor neto realizable es el precio de venta estimado en el curso normal de los negocios, menos los costos estimados para terminar su producción y los necesarios para llevar a cabo la venta. Cuando las condiciones del mercado generan que el costo supera el valor neto de realización, se registra una estimación de deterioro por el diferencial del valor con cargo a resultados. En dicha estimación de deterioro se consideran también montos relativos a obsolescencia derivados de baja rotación, obsolescencia técnica y productos retirados del mercado.

El costo de los inventarios y los productos vendidos se determina usando el método Precio Medio Ponderado.

## **MUTUAL DE SEGURIDAD C.CH.C. Y FILIALES**

Notas a los Estados Financieros Consolidados

30 de junio de 2018 y 2017 y al 31 de diciembre de 2017

### **Nota 2 - Bases de Presentación de los Estados Financieros y Políticas Contables Aplicadas (continuación)**

#### **2.12) Deudores comerciales y otras cuentas a cobrar**

##### **Deudores previsionales**

Corresponde a las cotizaciones devengadas por la Mutual en el mes que se informa, en su calidad de administrador de Ley N° 16.744, como también las deudas cuya morosidad en el activo corriente no exceda los tres meses, derivadas de ellas cotizaciones declaradas y no pagadas y de las cotizaciones que se encuentren en cobranza producto de haberse emitido una resolución en tal sentido. El saldo corresponde al valor neto de los deudores previsionales, es decir, descontado el monto de estimación de deterioro.

El deterioro de las cuentas comerciales están reguladas por el Compendio de Normas del Seguro Social de Accidentes del Trabajo y Enfermedades Profesionales en el Libro VII, Título IV "Gestión de riesgos financieros y operacionales", Capítulo III "Riesgo de crédito" emitido por la Superintendencia de Seguridad Social (SUSESO) en marzo de 2018, que reemplaza la Circular N°3.262 del 26 de octubre del 2016, el cual instruye presentar un modelo de pérdida esperada que se ajuste a la realidad del negocio para el pago de deudas previsionales considerando sólo aquellas deudas que surgen de cotizaciones, autorizando así el modelo de deterioro en base a pérdida esperada presentado por Mutual mediante el oficio N°48256 del 16 de octubre del 2017. De acuerdo a lo anterior el deterioro de las cuentas comerciales que surgen de cotizaciones, es calculado bajo modelo de pérdida esperado.

El deterioro de las cuentas comerciales para deudas que surgen a raíz del art. 77 Bis de la Ley 16.744 es calculado según el modelo de deudas no previsionales establecido en el Compendio de Normas del Seguro Social de Accidentes del Trabajo y Enfermedades Profesionales en el Libro VII, Título IV "Gestión de riesgos financieros y operacionales" emitido por la Superintendencia de Seguridad Social (SUSESO) en marzo de 2018, debido a que técnicamente refleja de forma más fiable y conservadora la provisión por riesgo de crédito.

##### **Aportes legales por cobrar**

Está formado por los recursos a cobrar al Fondo Único de Prestaciones Familiares, subsidios de Cesantía y las concurrencias por cobrar, tanto de pensiones e indemnizaciones, y cualquier otro importe que se deba recuperar al Fisco en virtud de una norma legal o reglamentaria.

## MUTUAL DE SEGURIDAD C.CH.C. Y FILIALES

Notas a los Estados Financieros Consolidados

30 de junio de 2018 y 2017 y al 31 de diciembre de 2017

### **Nota 2 - Bases de Presentación de los Estados Financieros y Políticas Contables Aplicadas (continuación)**

#### **2.12) Deudores comerciales y otras cuentas a cobrar (continuación)**

##### **Deudores por venta de servicios a terceros**

Corresponde a todos los documentos y cuentas por cobrar originados por la venta de servicios complementarios no contemplados en la ley N° 16.744. Se clasifican en este rubro las deudas que no registran una morosidad superior a tres meses en el activo corriente. El saldo corresponde al valor neto de los deudores por venta de servicios a terceros, es decir, descontado el monto de estimación de deterioro.

El cálculo del deterioro de las cuentas comerciales se encuentra regulado por el Compendio de Normas del Seguro Social de Accidentes del Trabajo y Enfermedades Profesionales en el Libro VII, Título IV "Gestión de riesgos financieros y operacionales" emitido por la Superintendencia de Seguridad Social (SUSESO) en marzo de 2018, que reemplaza la Circular N°3262 del 26 de octubre del 2016.

#### **2.13) Efectivo y equivalentes al efectivo**

El efectivo y equivalentes al efectivo incluyen el efectivo en caja, los depósitos a plazo en entidades de crédito, otras inversiones a corto plazo de gran liquidez con un vencimiento original menor o igual a tres meses y los sobregiros bancarios. En el estado de situación financiera, los sobregiros bancarios se clasifican como obligaciones con Bancos e instituciones financieras en el pasivo corriente.

Para la elaboración del estado de flujos de efectivo realizado por el método directo se toman en consideración los siguientes conceptos:

##### **- Flujos de efectivo**

Las entradas y salidas de efectivo y de efectivo equivalentes, entendiendo por éstas las inversiones a corto plazo de gran liquidez y con bajo riesgo de cambios en su valor, tales como: efectivo en caja, saldos en Bancos y otras inversiones a corto plazo de alta liquidez.

##### **- Actividades operacionales**

Corresponden a las actividades normales que constituyen la principal fuente de ingresos ordinarios realizados por la Mutual, así como otras actividades que no pueden ser calificadas como de inversión o de financiamiento.

## MUTUAL DE SEGURIDAD C.CH.C. Y FILIALES

Notas a los Estados Financieros Consolidados

30 de junio de 2018 y 2017 y al 31 de diciembre de 2017

### Nota 2 - Bases de Presentación de los Estados Financieros y Políticas Contables Aplicadas (continuación)

#### 2.13) Efectivo y equivalentes al efectivo

- **Actividades de inversión**

Corresponden a la adquisición, enajenación o disposición por otros medios, de activos a largo plazo y otras inversiones no incluidas en el efectivo y equivalente de efectivo.

- **Actividades de financiamiento**

Las actividades que producen cambios en el tamaño y composición del patrimonio neto y de los pasivos que no formen parte de las actividades operacionales ni de inversión.

#### 2.14) Acreedores comerciales

Los acreedores comerciales se registran inicialmente por el valor razonable de la contraprestación recibida, deducidos los costos directamente atribuibles a la transacción. En períodos posteriores, estos acreedores comerciales se valorizan al costo amortizado utilizando el método de tasa de interés efectivo. Cuando el valor razonable de una cuenta por pagar no difiere en forma significativa del valor nominal, se reconocerá al valor nominal.

#### 2.15) Préstamos que devengan intereses y que no generan intereses

Cuando la Mutual requiera financiamiento de terceros estas obligaciones serán reconocidas inicialmente a su valor razonable, descontados los desembolsos necesarios para concretar la transacción. Con posterioridad, estos importes se reconocerán a su costo amortizado de acuerdo al método de la tasa de interés efectiva.

#### 2.16) Impuesto a las utilidades e impuestos diferidos

La Mutual de Seguridad de la Cámara Chilena de la Construcción es una entidad sin fines de lucro, que no está afecta a impuesto a la renta, por los ingresos relacionados con la Ley N° 16.744. No obstante, si se encuentra afecta a impuesto, por aquellos ingresos por servicios complementarios, presentando pérdida tributaria en los últimos períodos.

Las diferencias entre el valor contable de los activos y pasivos y su base tributaria generan los saldos de impuestos diferidos de activo o de pasivo, que se calculan utilizando las tasas impositivas que se estera estén en vigor cuando los activos y pasivos se realicen. El impuesto a las ganancias se determina sobre base devengada, de conformidad a las disposiciones tributarias vigentes.

## MUTUAL DE SEGURIDAD C.CH.C. Y FILIALES

Notas a los Estados Financieros Consolidados

30 de junio de 2018 y 2017 y al 31 de diciembre de 2017

### **Nota 2 - Bases de Presentación de los Estados Financieros y Políticas Contables Aplicadas (continuación)**

#### **2.16) Impuesto a las utilidades e impuestos diferidos**

Al cierre de cada ejercicio, cuando la Administración evalúa que es probable que no se obtenga en el futuro utilidades tributarias imponibles, que permitan la realización de las diferencias temporarias activas, por lo que no se reconocerán activos por impuestos diferidos.

Conforme a lo establecido en Circular N° 49 del Servicio de Impuestos Internos, de fecha 14 de julio de 2016, la Mutual a contar del año 2017 estará afecta a una tasa de primera categoría de un 25%, que para el año 2018 ascenderá a un 27%, correspondiente al régimen de Renta Atribuida.

El impuesto corriente se registra en resultados en el estado de situación financiera. Dado lo anteriormente expuesto, la Corporación no paga impuesto de primera categoría y tampoco calcula impuestos diferidos, porque no es su naturaleza el generar riquezas.

#### **2.17) Beneficios a los empleados**

##### **a) Beneficios a los empleados**

La Mutual registra los beneficios de corto plazo a empleados, tales como sueldo, vacaciones, bonos y otros, sobre base devengada y contempla aquellos beneficios emanados como obligación de los convenios colectivos de trabajo como práctica habitual de la Mutual. La obligación por estos beneficios se presenta en el rubro "Cuentas comerciales y otras cuentas corrientes por pagar".

##### **b) Indemnizaciones por años de servicio (PIAS)**

Mutual registra un pasivo por el pago a todo evento de indemnizaciones por años de servicio, correspondiente a planes de beneficios definidos, derivados de acuerdos colectivos e individuales suscritos con los trabajadores. Esta obligación se determina mediante el valor actuarial del costo devengado del beneficio, método que considera diversos factores en el cálculo, tales como estimaciones de permanencia futura, tasas de mortalidad, incrementos salariales futuros y tasas de descuentos. Este valor así determinado se presenta a valor actual utilizando el método de beneficios devengados por años de servicio. La tasa de descuento utilizada ha sido de un 4,59% y 4,52% al 30 de junio de 2018 y al 31 de diciembre de 2017 respectivamente.

La obligación por estos beneficios se presenta en el rubro obligación por beneficio post empleo y otros beneficios corrientes y no corrientes.

## MUTUAL DE SEGURIDAD C.CH.C. Y FILIALES

Notas a los Estados Financieros Consolidados

30 de junio de 2018 y 2017 y al 31 de diciembre de 2017

### Nota 2 - Bases de Presentación de los Estados Financieros y Políticas Contables Aplicadas (continuación)

#### 2.17) Beneficios a los empleados

##### c) Bono de estímulo

Mutual registra un pasivo por el pago a todo evento de beneficios a los empleados por concepto de años antigüedad, correspondiente a lo estipulado en contrato colectivo. Esta obligación se determina mediante el valor actuarial del costo devengado del beneficio, método que considera diversos factores en el cálculo, tales como estimaciones de permanencia futura, tasas de mortalidad, incrementos salariales futuros y tasas de descuentos. Este valor así determinado se presenta a valor actual utilizando el método de beneficios devengados por años de servicio. La tasa de descuento utilizada ha sido de un 5,08% y 5,06% al 30 de junio de 2018 y al 31 de diciembre de 2017 respectivamente.

La obligación por estos beneficios se presenta en el rubro obligación por beneficio post empleo y otros beneficios corrientes y no corrientes.

##### d) Bono de personal

Los pagos de bonos de gestión reales pueden diferir de los montos reconocidos previamente como pasivos, ya que éstos están sujetos al cumplimiento de objetivos corporativos (excedente del ejercicio) y a objetivos individuales de desempeño y cumplimiento de metas.

#### 2.18) Provisiones

Las provisiones son reconocidas cuando:

- La Sociedad tiene una obligación presente como resultado de un evento pasado,
- Es probable que se requiera una salida de recursos incluyendo beneficios económicos para liquidar la obligación,
- Se puede hacer una estimación confiable del monto de la obligación.

En la eventualidad que la provisión o una parte de ella sean reembolsadas, el reembolso es reconocido como un activo separado solamente si se tiene certeza del ingreso.

En el estado de resultados el gasto por cualquier provisión es presentado en forma neta de cualquier reembolso.



## MUTUAL DE SEGURIDAD C.CH.C. Y FILIALES

Notas a los Estados Financieros Consolidados

30 de junio de 2018 y 2017 y al 31 de diciembre de 2017

### Nota 2 - Bases de Presentación de los Estados Financieros y Políticas Contables Aplicadas (continuación)

#### 2.19) Reconocimiento de ingresos

Los ingresos ordinarios incluyen el valor razonable de las contraprestaciones recibidas o a recibir por los servicios en el curso ordinario de las actividades de la Mutual. Los ingresos ordinarios se presentan netos del impuesto al valor agregado, devoluciones, rebajas y descuentos.

La Mutual reconoce los ingresos cuando el importe de los mismos se puede valorar con fiabilidad, es probable que los beneficios económicos futuros vayan a fluir a la Entidad y se cumplen las condiciones específicas para cada una de las tipos de ingresos, tal y como se describe a continuación.

##### a) Ingresos por cotización básica

Corresponde a los ingresos devengados provenientes de las cotizaciones básicas de las empresas adherentes en base al seguro contra accidentes y enfermedades laborales, lo cual corresponde al 0,9% de las remuneraciones imponibles, de acuerdo a lo establecido en la Ley N° 16.744 sobre accidentes de trabajo y enfermedades profesionales.

##### b) Ingresos por cotización adicional

Corresponde a los ingresos devengados provenientes de las cotizaciones adicionales de las empresas adherentes en base al seguro contra accidentes y enfermedades laborales establecido en la Ley N° 16.744. Este ingreso corresponde a una tasa variable en función de la actividad y riesgo de la empresa o entidad empleadora, la cual por riesgo presunto no podrá exceder de un 3,4% de las remuneraciones imponibles, y una vez evaluada la tasa de siniestralidad, por riesgo efectivo podrá variar entre un 0,0% y un 6,8%, de acuerdo a lo establecido en el D.S. N° 67, de 1999, del Ministerio del Trabajo y Previsión Social.

##### c) Ingresos por cotización extraordinaria

Corresponde a los ingresos por cotizaciones extraordinarias pagadas por las empresas adherentes en base al seguro contra accidentes y enfermedades laborales.

El 28 de abril de 2017 fue publicada en el Diario Oficial la Ley N° 21.010 la cual extiende y modifica la cotización extraordinaria para el seguro social contra riesgos de accidentes del trabajo y enfermedades profesionales, y crea el fondo que financiará el seguro para el acompañamiento de los niños y niñas, conforme a lo siguiente:

## MUTUAL DE SEGURIDAD C.CH.C. Y FILIALES

Notas a los Estados Financieros Consolidados

30 de junio de 2018 y 2017 y al 31 de diciembre de 2017

### Nota 2 - Bases de Presentación de los Estados Financieros y Políticas Contables Aplicadas (continuación)

#### 2.19) Reconocimiento de ingresos

##### c) Ingresos por cotización extraordinaria

Se prorroga hasta el 31 de diciembre de 2019 la cotización extraordinaria, a partir del 1 de abril de 2017, y durante los períodos que a continuación se establecen, el porcentaje de cotización corresponderá a:

- a) Un 0,04% desde el 1 de abril y hasta el 31 de diciembre de 2017.
- b) Un 0,015% desde el 1 de enero y hasta el 31 de diciembre de 2018.
- c) Un 0,01% desde el 1 de enero y hasta el 31 de diciembre de 2019.

Hasta el 30 de junio de 2017 la tasa por cotizaciones extraordinarias era de un 0,05%.

##### d) Ingresos por intereses, reajustes y multas por cotizaciones

Incluye los ingresos por concepto de intereses, reajustes y multas generados por atrasos en el pago de las cotizaciones, de acuerdo a lo establecido en la Ley N°17.322 y cualquier otra sanción económica que derive de la aplicación de la Ley N°16.744.

##### e) Rentas de inversiones financieras que respaldan reservas

- Activos financieros a valor razonable:

Mutual de Seguridad registra los ingresos asociados a activos financieros a valor razonable, sobre base devengada, de acuerdo al valor de mercado que tengan dichas inversiones, a la fecha de cierre de los estados financieros y el valor libro de las mismas.

- Activos financieros a costo amortizado:

Mutual de Seguridad registra los ingresos asociados a activos financieros a costo amortizado, sobre base devengada, calculado según la misma tasa de descuento utilizada para determinar el precio del instrumento al momento de la compra.

##### f) Ventas de servicios médicos a terceros

Comprende los ingresos provenientes de las atenciones médicas y hospitalarias proporcionadas a particulares, en conformidad al D.L. N°1.819 de 1977, los generados en atenciones por convenios intermutuales y los derivados de convenios con clínicas u otras entidades de salud.

Los ingresos son reconocidos cuando pueden ser estimados con fiabilidad y en función del grado de realización de la prestación del servicio o realización de la transacción a la fecha del balance.

## MUTUAL DE SEGURIDAD C.CH.C. Y FILIALES

Notas a los Estados Financieros Consolidados

30 de junio de 2018 y 2017 y al 31 de diciembre de 2017

### **Nota 2 - Bases de Presentación de los Estados Financieros y Políticas Contables Aplicadas (continuación)**

#### **2.19) Reconocimiento de ingresos (continuación)**

##### **g) Otros ingresos ordinarios**

Los otros ingresos ordinarios, se reconocen al momento de efectuar el servicio o transferencias del bien vendido, sobre base devengada.

#### **2.20) Arrendamientos**

Cuando en los arriendos de propiedad, planta y equipo se tiene una porción significativa de todos los riesgos y beneficios derivados de la propiedad, se clasifican como arrendamientos financieros. A partir del reconocimiento inicial, el activo arrendado se valoriza al menor entre el valor razonable y el valor presente de los pagos mínimos del arrendamiento después del reconocimiento inicial y el activo es contabilizado de acuerdo a la política contable aplicable a éste. El activo adquirido en régimen de arrendamiento financiero se registra en propiedad, planta y equipo y se deprecia durante su vida útil.

##### **a) Cuando la Mutual es el arrendatario - arrendamiento financiero**

Las obligaciones por arrendamiento, netas de intereses diferidos, se incluirán en otras cuentas por pagar corrientes y no corrientes dependiendo de su vencimiento. Los intereses se cargarán en el estado de resultados durante el período de arrendamiento de forma que se obtenga una tasa periódica constante de interés sobre el saldo restante del pasivo para cada ejercicio.

##### **b) Cuando la Mutual es el arrendatario - arrendamiento operativo**

Aquellos arriendos en los cuales una porción significativa de los riesgos y beneficios del propietario son retenidos por el arrendador serán clasificados como arrendamiento operacional. Los pagos efectuados en forma mensual de acuerdo a lo establecido en cada contrato se reconocen en el estado de resultados.

##### **c) Cuando la Mutual es el arrendador - Arrendamiento operativo**

Los activos arrendados a terceros bajo contratos de arrendamiento operativo, se incluyen dentro de Propiedades, Planta y Equipo, Propiedad de Inversión o en otros activos corrientes y no corrientes, según corresponda.

Los ingresos derivados del arrendamiento se reconocen de forma lineal durante el plazo del arrendamiento.

#### **2.21) Contratos de construcción**

La Mutual de Seguridad no tiene contratos de construcción al 30 de junio de 2018 y 31 de diciembre de 2017.

## MUTUAL DE SEGURIDAD C.CH.C. Y FILIALES

Notas a los Estados Financieros Consolidados

30 de junio de 2018 y 2017 y al 31 de diciembre de 2017

### **Nota 2 - Bases de Presentación de los Estados Financieros y Políticas Contables Aplicadas (continuación)**

#### **2.22) Activos no corrientes (o grupo de enajenación) mantenidos para la venta**

Son clasificados como disponibles para la venta y operaciones discontinuadas los activos no corrientes cuyo valor libro se recupera a través de una operación de venta y no a través de su uso continuo. Esta condición se considera cumplida únicamente cuando la venta es altamente probable y el activo está disponible para la venta inmediata en su estado actual. La venta previsiblemente se completará en el plazo de un año desde la fecha de clasificación.

Estos activos son valorizados por el menor valor entre su valor libro y el valor razonable.

#### **2.23) Medioambiente**

Mutual se responsabiliza constantemente por proteger al medioambiente por ello cada unidad de gestión que genera residuos industriales y peligrosos debe tener asignado un ítem de gasto por almacenamiento temporal (permisos de lugares adecuados al efecto), transporte, eliminación y disposición final de residuos sólidos y peligrosos. También debe tener recursos por evaluación de la descarga de emisiones atmosféricas y de la descarga de residuos líquidos, por lo que la información del gasto asociado debe tenerla el responsable de la misma. Los costos asociados al punto anterior están definidos por el valor de las prestaciones de los proveedores correspondientes, la obligación de Mutual es verificar que cuenten con autorización expresa de la autoridad ambiental y/o sanitaria. Al respecto la obligación a nivel nacional es declarar las emisiones atmosféricas de generadores eléctricos, calderas y otras fuentes fijas.

#### **2.24) Reservas Técnicas**

Mutual de Seguridad reconoce en sus estados financieros las reservas derivadas de las obligaciones incurridas por el ejercicio de la Ley N°16744, respecto de las prestaciones que esta otorga a los afiliados cubiertos. Estas se calcularán y contabilizarán conforme lo establece la normativa legal vigente, principalmente aquella que tiene relación con la obtención del derecho y cuantificación de cada una de las prestaciones definidas en la Ley N°16.744.

##### **a) Reserva por capitales representativos por pensiones**

Es aquella que refleja el valor actual ajustado de los flujos futuros de siniestros ocurridos a la fecha de cierre de los estados financieros, que han generado pensiones de invalidez o sobrevivencia, ya concedidas o que se encuentran en proceso de liquidación.

Esta reserva se presenta:

- En su porción corriente, siendo aquella que constituida para atender el pago en los doce meses siguientes al cierre de los estados financieros.
- En su porción no corriente, aquella constituida para atender el pago de las pensiones en el plazo superior a un año.

## MUTUAL DE SEGURIDAD C.CH.C. Y FILIALES

Notas a los Estados Financieros Consolidados

30 de junio de 2018 y 2017 y al 31 de diciembre de 2017

### Nota 2 - Bases de Presentación de los Estados Financieros y Políticas Contables Aplicadas (continuación)

#### 2.24) Reservas Técnicas (continuación)

##### a) Reserva por capitales representativos por pensiones (continuación)

Estas reservas, conforme a la resolución exenta N°156, en donde se aprueba el Compendio de Normas del Seguro de Accidentes del Trabajo y Enfermedades Profesionales de la Ley N°16.744, en base Libro VIII "Aspectos Financiero Contable" con vigencia a contar del 6 de marzo de 2018 de la Superintendencia de Seguridad Social y según Circular N°3348, la cual imparte instrucciones para la constitución de capitales representativos de pensiones en base a tablas de mortalidad aprobadas mediante el D.S. N°25, se calculan usando las tablas de mortalidad basadas en las tablas SVS 2014 (reflejan el aumento en la esperanza de vida de la población), en conjunto con una actualización en la tasa de descuento de estos pasivos del 4,0% al 2,5%. Esta nueva modalidad de cálculo tiene vigencia a partir del 1 de marzo de 2018, siendo imputado el efecto contable por cambio de modalidad al ítem FUPEF-IFRS 23010 "Fondos Acumulados" por un monto de M\$32.204.884 con fecha 31.03.2018.

Estas reservas incluyen el monto adicional destinado a las pensiones de viudez de beneficiarias menores a 45 años y a las pensiones de orfandad de beneficiarios mayores de 18 años.

##### b) Reserva por prestaciones médicas

Es aquella que refleja la estimación del costo de los siniestros ocurridos y denunciados a la fecha de cierre de los estados financieros respecto de aquellas prestaciones médicas futuras en las que Mutual incurrirá hasta concluir los tratamientos pendientes.

Esta reserva debe considerar la experiencia siniestral y la exposición propia de Mutual.

##### c) Reserva por subsidios

Es aquella que refleja la estimación del costo de los siguientes siniestros:

- a) Ocurridos a la fecha de cierre de los estados financieros respecto de los subsidios futuros que se devenguen hasta el fin de su tratamiento.
- b) Ocurridos y no suficientemente reportados (con antecedentes pendientes) a la fecha de cierre de los estados financieros respecto de los subsidios futuros que se devenguen hasta el fin de su tratamiento.
- c) Ocurridos y no reportados a la fecha de cierre de los estados financieros respecto de los subsidios futuros que se devenguen hasta el fin de su tratamiento.

## MUTUAL DE SEGURIDAD C.CH.C. Y FILIALES

Notas a los Estados Financieros Consolidados

30 de junio de 2018 y 2017 y al 31 de diciembre de 2017

### Nota 2 - Bases de Presentación de los Estados Financieros y Políticas Contables Aplicadas (continuación)

#### 2.24) Reservas Técnicas (continuación)

##### d) Reserva por indemnizaciones

Es aquella que refleja la estimación del costo de los siniestros conocidos por Mutual, que han generado indemnizaciones, las que se encuentran en proceso de liquidación.

##### e) Reserva por IBNR de indemnizaciones

Es aquella que refleja la estimación del costo de los siniestros no conocidos por Mutual, que generarán un futuro pago de indemnización.

#### 2.25) Prestaciones por pagar

Corresponde a los beneficios devengados al cierre del ejercicio, proveniente de subsidios, indemnizaciones, y pensiones excluidas las cotizaciones previsionales e impuestos según corresponda. Además, se incluyen las prestaciones médicas provenientes y subsidios de la aplicación del art 77 bis de la Ley N°16.744 y las concurrencias por pagar a los otros organismos administradores de la Ley por conceptos de indemnizaciones y pensiones.

#### 2.26) Activos y pasivos financieros corrientes y no corrientes

Los activos financieros se clasifican dentro de las siguientes categorías de acuerdo con NIC 39:

- Activos financieros a valor justo a través de resultados: su característica es que se incurre en ellos principalmente con el objeto de venderlos en un futuro cercano, para fines de obtener rentabilidad y oportuna liquidez. Estos instrumentos son medidos a valor justo y las variaciones en su valor se registran en resultados en el momento que ocurren.
- Préstamos y cuentas por cobrar: se registran a su costo amortizado, que corresponde al valor de mercado inicial, menos las devoluciones de capital, más los intereses devengados no cobrados calculados por el método de tasa de interés efectiva, con efecto en resultados del ejercicio.
- Activos financieros mantenidos hasta su vencimiento: son aquellas que la Compañía tiene intención y capacidad de conservar hasta su vencimiento, se valorizan a costo amortizado utilizando el método de tasa interés efectiva, con efecto en resultados del período.
- Activos financieros disponibles para la venta: son aquellos activos financieros que se designan específicamente en esta categoría, se valorizan a su valor justo y la variación del valor justo se presenta en una cuenta de reservas en patrimonio.

## MUTUAL DE SEGURIDAD C.CH.C. Y FILIALES

Notas a los Estados Financieros Consolidados

30 de junio de 2018 y 2017 y al 31 de diciembre de 2017

### **Nota 2 - Bases de Presentación de los Estados Financieros y Políticas Contables Aplicadas (continuación)**

#### **2.26) Activos y pasivos financieros corrientes y no corrientes (continuación)**

Los pasivos financieros se clasifican dentro de las siguientes categorías de acuerdo con NIC 39:

- Clasificación como deuda o patrimonio: son aquellos que se clasifican ya sea como pasivos financieros o como patrimonio, de acuerdo con la sustancia del acuerdo contractual.
- Instrumentos de patrimonio: es cualquier contrato que ponga de manifiesto una participación residual en los activos de la Entidad una vez deducidos todos sus pasivos.
- Pasivos financieros: se clasifican ya sea como “pasivo financiero a valor justo a través de resultados” o como “otros pasivos financieros”.
- Pasivos financieros a valor justo a través de resultados: Los pasivos financieros son clasificados a valor justo a través de resultados cuando éstos, sean mantenidos para negociación o sean designados a valor justo a través de resultados.
- Otros pasivos financieros: Otros pasivos financieros, incluyendo los préstamos, se valorizan inicialmente por el monto de efectivo recibido, netos de los costos de transacción. Los otros pasivos financieros son posteriormente valorizados al costo amortizado utilizando el método de tasa de interés efectiva, reconociendo los gastos por intereses sobre la base de la rentabilidad efectiva.

#### **2.27) Información financiera por segmentos operativos**

Los segmentos operativos son definidos como componentes de una Entidad para los cuales existe información financiera separada que es regularmente utilizada por el principal tomador de decisiones para decidir cómo asignar recursos y para evaluar el desempeño.

La Mutual no presenta información por segmento dado que la información financiera que es utilizada por la Administración para propósitos de información interna de toma de decisiones no considera segmentación de ningún tipo.

#### **2.28) Método de tasa de interés efectiva**

El método de tasa de interés efectiva corresponde al método de cálculo del costo amortizado de un activo financiero o un pasivo financiero, y de la imputación del ingreso o gasto financiero durante todo el período correspondiente. La tasa de interés efectiva corresponde a la tasa que iguala exactamente los flujos futuros de efectivo estimados por cobrar o pagar (incluyendo todos los costos de transacción y otros premios o descuentos), durante la vida esperada del instrumento financiero, con el importe neto en libros del activo o pasivo financiero.

## MUTUAL DE SEGURIDAD C.CH.C. Y FILIALES

Notas a los Estados Financieros Consolidados

30 de junio de 2018 y 2017 y al 31 de diciembre de 2017

### **Nota 2 - Bases de Presentación de los Estados Financieros y Políticas Contables Aplicadas (continuación)**

#### **2.29) Compensación de saldos y transacciones**

Como norma general en los estados financieros consolidados no se compensan ni los activos y pasivos, ni los ingresos y gastos, salvo en aquellos casos en que la compensación sea requerida o esté permitida por alguna norma y esta presentación sea el reflejo del fondo de la transacción.

Los ingresos o gastos con origen en transacciones que, contractualmente o por imperativo de una norma legal, contemplan la posibilidad de compensación y el grupo tiene la intención de liquidar por su importe neto o de realizar el activo y proceder al pago del pasivo de forma simultánea, se presentan netos en el rubro correspondiente en el estado de resultados integrales consolidado y los estados de situación financiera consolidados.

#### **2.30) Fondo SANNA**

En la ley N° 21.010 de fecha 28 de abril de 2017, se establece una cotización del 0,03% de las remuneraciones imponibles de los trabajadores, de cargo del empleador, destinada a la creación de un fondo cuyo objetivo será el financiamiento de un seguro para las madres y padres trabajadores de hijos e hijas mayores de 1 año y menores de 15 o 18 años de edad, según corresponda, afectados por una condición grave de salud, para que puedan ausentarse justificadamente de su trabajo durante un tiempo determinado, con la finalidad de prestarles atención, acompañamiento o cuidado personal a sus hijos e hijas. Durante dicho período las madres y padres trabajadores tendrán derecho a una prestación económica que reemplazará total o parcialmente su remuneración mensual, la que se financiará con cargo al fondo y que se implementará gradualmente, de acuerdo a los porcentajes y para los períodos que se indican a continuación:

- a) Un 0,01% desde el 1 de abril y hasta el 31 de diciembre de 2017.
- b) Un 0,015% desde el 1 de enero y hasta el 31 de diciembre de 2018.
- c) Un 0,02% desde el 1 de enero y hasta el 31 de diciembre de 2019.
- d) Un 0,03% desde el 1 de enero de 2020.

La Mutual para estas cotizaciones actúa como un ente recaudador, teniendo como obligación, invertir los recursos recaudados que a futuro serán entregados a la institución que el Estado determine. Tanto los activos como los pasivos asociados a esta cotización son reconocidos en cuentas de orden, tal como lo dispuso la Superintendencia de Seguridad Social en la circular N° 3.293 del 8 de mayo de 2017.



## MUTUAL DE SEGURIDAD C.CH.C. Y FILIALES

Notas a los Estados Financieros Consolidados

30 de junio de 2018 y 2017 y al 31 de diciembre de 2017

### **Nota 2 - Bases de Presentación de los Estados Financieros y Políticas Contables Aplicadas (continuación)**

#### **2.31) Política prudencial**

Todos los puntos descritos en la presente nota, dan cumplimiento a lo dispuesto por la Superintendencia de Seguridad Social y en lo no instruido por este organismo, se aplicaran las IFRS. En el caso que exista más de una alternativa, siempre se optará por aquella que sea técnicamente más adecuada y conservadora.

#### **Nota 3 - Futuros Cambios Contables**

Mutual no presenta futuros cambios contables al 30 de junio del 2018.

#### **Nota 4 - Gestión de Riesgos**

Para la Administración de sus riesgos, Mutual de Seguridad C.Ch.C. ha establecido una Política de Gestión Integral de Riesgos, que entrega los lineamientos generales para la implementación de un modelo de Gestión de Riesgos. Esto permite administrar efectiva y eficientemente los riesgos a los cuales se encuentra expuesta la Entidad, tales como Riesgos Operacionales, de Mercado, de Liquidez, de Crédito, Técnico, Reputacionales, entre otros.

Esta Política de Gestión Integral de Riesgos, es presentada por el Comité de Riesgos al Directorio para su consideración y aprobación. Además, es revisada y actualizada periódicamente, con el objetivo de asegurar que su contenido sea consistente con las normas vigentes, condiciones de mercado y el Plan Estratégico de Mutual.

En lo relativo a Gestión de Riesgos, Mutual de Seguridad C.Ch.C. está regulada por el Compendio de Normas del Seguro Social de Accidentes del Trabajo y Enfermedades Profesionales en el Libro VII, Título IV "Gestión de riesgos financieros y operacionales" emitido por la Superintendencia de Seguridad Social (SUSESO) en marzo de 2018, que reemplaza la Circular N°3.136 de julio de 2015. En este compendio se establecen los requisitos mínimos en esta materia. El modelo establecido por esta mutualidad, además de cumplir los requerimientos normativos, recoge las mejores prácticas internacionales en temas referidos a Gestión de Riesgos y Control Interno.

En este contexto, el Directorio aprobó la creación en el año 2015 de la Gerencia Corporativa de Gestión de Riesgos, con el objetivo de administrar y controlar la gestión de riesgos a los que está expuesta Mutual. Esta Gerencia Corporativa tiene la labor de:

- i. Implementar la normativa vigente en las materias de "Gestión de Riesgos" emitida por SUSESO, lo que implica mejor conocimiento y administración de los principales riesgos.
- ii. Reforzar y actualizar el modelo de Control Interno de Mutual.

A continuación, se señalan los principales factores de riesgos a los que está expuesta Mutual de Seguridad y, a grandes rasgos, como son gestionados.

## MUTUAL DE SEGURIDAD C.CH.C. Y FILIALES

Notas a los Estados Financieros Consolidados

30 de junio de 2018 y 2017 y al 31 de diciembre de 2017

### Nota 4 - Gestión de Riesgos (continuación)

#### 4.1) Factores de riesgo financiero

El Riesgo Financiero se refiere a la probabilidad de ocurrencia de un evento que tenga consecuencias financieras negativas para la organización. Estos efectos pueden estar relacionados con pérdidas de valor de un activo financiero, como también con pérdidas debido a que una contraparte no atienda a sus obligaciones de pago expuestas en su contrato.

##### a) Riesgo de mercado

Corresponde al riesgo de pérdida o de modificación adversa de la situación financiera resultante, directa o indirectamente, de fluctuaciones en el nivel y en la volatilidad de los precios de mercado de los activos y pasivos financieros.

Este riesgo se ve influenciado, principalmente, por la tasa de interés y por los cambios en los precios de determinados activos.

##### i) Riesgo de pérdida por cambios en la tasa de interés de mercado

Corresponde al riesgo de sufrir pérdidas por movimientos adversos en las tasas de interés de mercado y que afecta el valor de los instrumentos financieros, préstamos y otras operaciones registradas en el balance, según corresponda.

##### ii) Riesgo de pérdida por cambios en los precios de determinados activos

Corresponde al riesgo de pérdida ante cambios en los precios de los activos, tales como bienes raíces, inversiones en renta variable o las variaciones de precios de determinadas monedas o índices.

Para administrar estos riesgos, Mutual analiza periódicamente el comportamiento de sus carteras de inversión, monitoreando indicadores el nivel de exposición al Riesgo, además realiza ejercicios de simulación de escenarios (pruebas de estrés) ante cambios en los factores de mercado, con el fin de prever situaciones que afecten los activos de la organización.

##### b) Riesgo de liquidez

Corresponde al riesgo de pérdida producto de la incapacidad de obtener eficiente y oportunamente, los fondos necesarios para asumir el flujo de pago de sus obligaciones, previstas e imprevistas, sin que se vea afectada su operativa diaria o su situación financiera.

Para la Administración de este riesgo, Mutual se basa en dos principios: Una adecuada diversificación, y por otra parte, una adecuada relación riesgo-retorno. Para el monitoreo periódico de este riesgo se ha establecido un Modelo de Brechas, que considera la diferencia entre flujos de egresos e ingresos proyectados en cinco bandas temporales, así como también Indicadores de Liquidez (ratios), a objeto de evaluar si Mutual es capaz de solventar sus compromisos de corto y largo plazo en diferentes escenarios.

## MUTUAL DE SEGURIDAD C.CH.C. Y FILIALES

Notas a los Estados Financieros Consolidados

30 de junio de 2018 y 2017 y al 31 de diciembre de 2017

### Nota 4 - Gestión de Riesgos (continuación)

#### 4.1) Factores de riesgo financiero (continuación)

##### c) Riesgo técnico

Corresponde al riesgo de constituir o reconocer reservas insuficientes derivado de una valorización inadecuada o de errores en los métodos que se utilizan para el cálculo de las reservas.

El riesgo técnico comprende a su vez:

##### i) Riesgo de tasa de interés técnico

Corresponde al riesgo que enfrenta Mutual ante la valoración inadecuada de la tasa de interés técnico.

##### ii) Riesgo de longevidad

Corresponde al riesgo de constituir reservas insuficientes debido al aumento de las expectativas de vida de los beneficiarios del Seguro de la Ley N° 16.744.

##### iii) Riesgo de gestión de siniestros

Corresponde al riesgo que enfrenta Mutual respecto de una errónea calificación de los tipos de siniestros al que se enfrenta o de una estimación incorrecta del monto a desembolsar por el siniestro, incluyendo todos los gastos operacionales.

A fin de controlar la exposición al Riesgo Técnico, Mutual cuenta con indicadores que son monitoreados periódicamente.

##### d) Riesgo de crédito

Corresponde al riesgo de pérdida o de modificación adversa de la situación financiera debido a la probabilidad de incumplimiento de pago de las cotizaciones por parte de las entidades empleadoras adheridas y los trabajadores independientes, emisores de valores, contrapartes y otros deudores, al que está expuesta Mutual.

Las tres principales áreas que concentran el Riesgo de Crédito en Mutual son:

##### i) Inversiones financieras

Existe Riesgo Crédito, debido a que Mutual mantiene inversiones financieras de emisores de características diversas, ante el deber de constituir reservas técnicas para respaldar los beneficios económicos que presta a los adherentes a través de pensiones, subsidios e indemnizaciones.

## MUTUAL DE SEGURIDAD C.CH.C. Y FILIALES

Notas a los Estados Financieros Consolidados

30 de junio de 2018 y 2017 y al 31 de diciembre de 2017

### Nota 4 - Gestión de Riesgos (continuación)

#### 4.1) Factores de riesgo financiero (continuación)

##### d) Riesgo de crédito (continuación)

###### ii) Cotizaciones

Existe Riesgo de Crédito cuando los adherentes de Mutual no pagan oportunamente las obligaciones previsionales.

###### iii) Venta de servicios a terceros

Existe Riesgo Crédito de los servicios que son pagados por el beneficiario o por las entidades con convenios o compromisos de pago con Mutual, tales como Servicios de Salud, ISAPRE, Empresas, y otros.

Para administrar el Riesgo Crédito, Mutual además de establecer políticas ad-hoc, ha estructurado y definido áreas y procedimientos que permiten mantener acotada la exposición. Adicionalmente, se basa en los criterios expuestos en el Compendio de Normas del Seguro Social en el Libro VIII, Título III, letra D “Valorización de las inversiones financieras” y letra F “Deterioro”, en lo referente al riesgo de crédito de las inversiones financieras.

Respecto a la administración de provisiones por Riesgo de Crédito, Mutual se basa en lo normado por el Compendio en el Libro VII, Título IV, Letra B, Capítulo III, Numeral 4 “Reconocimiento y provisiones por riesgo de crédito” para deudas previsionales y no previsionales, junto con el procedimiento de su posterior castigo.

#### 4.2) Factores de riesgo operacional

El Riesgo Operacional es definido por SUSESO como el riesgo de falla en la operación o pérdidas financieras, derivadas de la inadecuación o errores en los procesos internos, del personal, de los sistemas y de los controles internos aplicables, o bien, a causa de acontecimientos externos. El riesgo operacional incluye el riesgo legal, pero excluye el riesgo estratégico y el riesgo reputacional.

Para afrontar estos riesgos operacionales, Mutual ha definido una Política de Gestión de Riesgos Operacionales, que recoge tanto la normativa de SUSESO, como las mejores prácticas internacionales, estableciendo, además, adecuados niveles de control de sistemas que permitan garantizar las operaciones.

Además, como parte de una adecuada gestión del riesgo operacional, Mutual ha implementado un Sistema de Gestión de Continuidad Operacional estableciendo las directrices, lineamientos y estrategias para el resguardo de las personas, equipamiento, sistemas, infraestructura, instalaciones y terceros de las amenazas internas o externas, deliberadas o accidentales, que puedan interrumpir la operación normal de Mutual.

## MUTUAL DE SEGURIDAD C.CH.C. Y FILIALES

Notas a los Estados Financieros Consolidados

30 de junio de 2018 y 2017 y al 31 de diciembre de 2017

### **Nota 4 - Gestión de Riesgos (continuación)**

#### **4.2) Factores de riesgo operacional (continuación)**

Asimismo, Mutual ha implementado un Sistema de Gestión de Seguridad de la Información orientado a garantizar la integridad, confidencialidad y disponibilidad de la información, permitiendo así establecer la administración, custodia y uso de la información, en el marco de los requisitos legales, normativos y operacionales aplicables.

Con respecto a la Gestión de Proveedores Críticos y los riesgos operacionales asociados a la subcontratación, Mutual estableció una Política de Actividades Externalizadas que otorga las directrices para administrar y monitorear aquellos proveedores que resultan claves para la entrega de los servicios de prevención, prestaciones médicas y el pago de los beneficios económicos, así como otros procesos relevantes para el funcionamiento de la Organización.

#### **4.3) Gestión de riesgo del capital**

La Gestión de Riesgo de Capital se enmarca en el cumplimiento de las normas emitidas por SUSESO y las Políticas Internas aprobadas por el Directorio. La administración del Riesgo de Capital está a cargo de la Subgerencia de Inversiones de Mutual, mediante mediciones del capital basado en riesgo, permitiendo cobertura ante la eventual materialización de eventos adversos mitigando el impacto de pérdidas no esperadas.

Por su parte, la Gerencia Corporativa de Gestión de Riesgos, es la encargada de administrar y controlar la gestión de riesgos a los que está expuesta Mutual, participando periódicamente en las estrategias de mitigación a la exposición al riesgo en los distintos procesos.

### **Nota 5 - Estimaciones y Criterios Contables**

Las estimaciones y juicios se evalúan continuamente y se basan en la experiencia histórica y otros factores, incluidas las expectativas de sucesos futuros que se creen razonables bajo las circunstancias.

#### **5.1) Estimaciones y criterios contables importantes**

En la preparación de los estados financieros, y de acuerdo, a lo establecido en las bases de preparación y concordancia con lo estipulado en Circular N°3.286 (párrafo IX políticas y manuales punto 7), se han utilizado determinadas estimaciones realizadas por la Administración de la Mutual para cuantificar algunos de los activos, pasivos, ingresos, gastos y compromisos. Entre otros mencionamos los siguientes:

- Vida útil de activos fijos e intangibles
- Pérdidas por deterioro de activos
- Hipótesis empleadas en el cálculo actuarial de beneficios a los empleados
- Reconocimiento de ingresos
- Provisiones por compromisos adquiridos con terceros
- Reservas técnicas

## MUTUAL DE SEGURIDAD C.CH.C. Y FILIALES

Notas a los Estados Financieros Consolidados

30 de junio de 2018 y 2017 y al 31 de diciembre de 2017

### Nota 5 - Estimaciones y Criterios Contables (continuación)

#### 5.2) Criterios importantes al aplicar las políticas contables

Las principales estimaciones se refieren básicamente a:

- a) Reconocimiento de ingresos: Los ingresos son reconocidos de acuerdo a base devengada en el caso de cotizaciones e intereses, reajustes y multas por cotizaciones. Este método requiere que se registre cuando el importe de la contraprestación recibida o por recibir de los mismos se pueda valorar con fiabilidad. En el caso de la Venta de servicios médicos a terceros los ingresos se reconocen de acuerdo al método del grado de avance. Este método requiere que se estime el avance del servicio mediante una estimación de los costos incurridos a una fecha determinada. Circunstancias imprevistas podrían cambiar el período de tiempo sobre el cual se reconoce el ingreso.
- b) Pérdida por deterioro en los activos financieros: La Mutual revisa el valor libro de sus activos tangibles e intangibles para determinar si hay cualquier indicio que el valor libro puede ser no recuperable de acuerdo a lo indicado en la NIC N°36. Si existe dicho indicio, el valor recuperable del activo se estima para determinar el alcance del deterioro. En la evaluación de deterioro, los activos que no generan flujo de efectivo independiente, son agrupados en una Unidad Generadora de Efectivo ("UGE") a la cual pertenece el activo. El monto recuperable de estos activos o UGE, es medido como el mayor valor entre su valor justo menos los costos de venta, y su valor en uso.

La Administración necesariamente aplica su juicio en la agrupación de los activos que no generan flujos de efectivo independientes y también en la estimación, la periodicidad y los valores del flujo de efectivo subyacente en los valores del cálculo. Cambios posteriores en la agrupación de la UGE o la periodicidad de los flujos de efectivo podría impactar los valores libros de los respectivos activos.

En el caso de los activos financieros que tienen origen comercial, la Mutual tiene definida una política para el registro de provisiones de acuerdo a lo establecido en la Circular N°3262 de la Superintendencia de Seguridad Social.

- c) La probabilidad de ocurrencia y el monto de los pasivos de monto incierto o contingente. Las estimaciones se han realizado considerando la información disponible a la fecha de emisión de los presentes estados financieros, sin embargo, los acontecimientos futuros podrían obligar a modificarlas en los próximos ejercicios (de forma prospectiva como un cambio de estimación).

A pesar de que estas estimaciones se han realizado en función de la mejor información disponible en la fecha de emisión de los presentes estados financieros, es posible que acontecimientos que puedan tener lugar en el futuro obliguen a modificarlas (al alza o a la baja) en próximos períodos, lo que se haría de forma prospectiva, reconociendo los efectos del cambio de estimación en las correspondientes estados financieros futuros.

## MUTUAL DE SEGURIDAD C.CH.C. Y FILIALES

### Notas a los Estados Financieros Consolidados

30 de junio de 2018 y 2017 y al 31 de diciembre de 2017

#### Nota 6 - Efectivo y Efectivo Equivalente

El detalle del efectivo y efectivo equivalente es el siguiente:

Conceptos	Moneda	30-06-2018 M\$	31-12-2017 M\$
Caja (a)	CLP	41.778	120.430
Bancos (b)	CLP	1.238.634	2.080.377
Depósitos a plazo (c)	CLP	-	-
Otro efectivo y equivalentes de efectivo (d)	CLP	35.929.844	17.472.585
<b>Total</b>		<b>37.210.255</b>	<b>19.673.392</b>

El detalle por cada concepto de efectivo y efectivo equivalentes es el siguiente:

(a) Caja

El saldo de caja está compuesto por fondos por rendir destinados para gastos menores y su valor libro es igual a su valor razonable.

(b) Bancos

El saldo de Bancos está compuesto por dineros mantenidos en cuentas corrientes bancarias y su valor libro es igual a su valor razonable.

(c) Depósitos a plazo

Los depósitos a plazo, en pesos chilenos, con vencimientos originales menores de tres meses, se encuentran registrados a valor razonable cuyo detalle es el siguiente:

Tipo de Inversión	Moneda	Capital Moneda Origen (Miles)	Tasa Anual Promedio	Días Promedio al Vencimiento	Capital Moneda Local	Intereses Devengados Moneda Local M\$	30-06-2018 M\$
		-	-	-	-	-	-
<b>Total</b>		-	-	-	-	-	-

Tipo de Inversión	Moneda	Capital Moneda Origen (Miles)	Tasa Anual Promedio	Días Promedio al Vencimiento	Capital Moneda Local	Intereses Devengados Moneda Local M\$	31-12-2017 M\$
Depósito a plazo	CLP	-	-	-	-	-	-
<b>Total</b>		-	-	-	-	-	-

# MUTUAL DE SEGURIDAD C.CH.C. Y FILIALES

## Notas a los Estados Financieros Consolidados

30 de junio de 2018 y 2017 y al 31 de diciembre de 2017

### Nota 6 - Efectivo y Efectivo Equivalente (continuación)

El detalle por cada concepto de efectivo y efectivo equivalentes es el siguiente: (continuación)

(d) Otro efectivo y efectivo equivalente

Las cuotas de Fondos Mutuos se encuentran registradas a valor razonable y su detalle es el siguiente:

Institución	Instrumento	Moneda	Fecha Inicio	Fecha Término	Valor Inicial	Valor Final	Tasa Anual	Valor Contable al
					(nominal)			30-06-2018
					M\$	M\$	%	M\$
SANTANDER ASSET MANAGEMENT S.A. AGF	CFM	PROM	16-01-2015	-	129.180	182.849	-0,77%	182.849
LARRAIN VIAL S.A. ADMINISTRADORA DE FONDOS MUTUOS	CFI	UF	06-06-2014	-	45.750	576.600	29,61%	576.600
BANCHILE CORREDORES DE BOLSA S.A.	CFM	PROM	21-09-2015	-	36.061	3.874.228	-1,01%	3.874.228
BANCHILE CORREDORES DE BOLSA S.A.	CFM	CLP	22-11-2017	-	14.347.464	8.667.937	1,50%	8.667.937
BTG PACTUAL CHILE S.A. CORREDORES DE BOLSA	ETFA	PROM	16-02-2018	-	299.293	1.268.072	-0,86%	1.268.072
BTG PACTUAL CHILE S.A. CORREDORES DE BOLSA	ETFA	PROM	16-02-2018	-	498.111	1.546.994	5,73%	1.546.994
BTG PACTUAL CHILE S.A. CORREDORES DE BOLSA	ETFA	PROM	16-02-2018	-	598.019	2.102.184	-3,28%	2.102.184
BTG PACTUAL CHILE S.A. CORREDORES DE BOLSA	ETFA	PROM	16-02-2018	-	597.685	2.317.898	9,95%	2.317.898
BICE INVERSIONES CORREDORES DE BOLSA S.A.	ETFB	PROM	18-05-2017	-	9.888	9.167	-7,33%	9.167
BTG PACTUAL CHILE S.A. CORREDORES DE BOLSA	CFM	PROM	20-02-2018	-	1.996.947	7.867	-0,32%	7.867
BTG PACTUAL CHILE S.A. CORREDORES DE BOLSA	CFM	CLP	31-01-2018	-	85.013	595	2,05%	595
BTG PACTUAL CHILE S.A. CORREDORES DE BOLSA	CFM	PROM	13-02-2018	-	17	51.274	-0,72%	51.274
EUROAMERICA ADMINISTRADORA GENERAL DE FONDOS S.A.	CFM	CLP	05-02-2018	-	18.500	805	2,52%	805
BCI ASSET MANAGEMENT ADMINISTRADORA GENERAL DE FONDOS S.A.	CFM	CLP	03-01-2018	-	2.025.237	2.275.739	1,17%	2.657.551
BBVA ASSET MANAGEMENT ADMINISTRADORA GENERAL DE FONDOS S.A.	CFM	CLP	03-01-2018	-	945.431	2.012.587	2,23%	2.151.909
BICE INVERSIONES CORREDORES DE BOLSA S.A.	CFM	CLP	03-01-2018	-	741.849	2.077.466	2,69%	1.409.342
BANCOESTADO S.A. ADMINISTRADORA GENERAL DE FONDOS	CFM	CLP	03-01-2018	-	2.113.925	3.050.897	1,75%	3.407.734
SANTANDER ASSET MANAGEMENT S.A. ADMINISTRADORA GENERAL DE FONDOS	CFM	CLP	03-01-2018	-	2.756.430	2.948.796	2,15%	1.538.385
SCOTIA ADMINISTRADORA GENERAL DE FONDOS CHILE S.A.	CFM	CLP	03-01-2018	-	673.400	1.570.216	0,96%	1.486.023
ADMINISTRADORA GENERAL DE FONDOS SECURITY S.A.	CFM	CLP	03-01-2018	-	708.710	1.671.673	0,79%	1.336.873
Santander Asset Management	CFM	USD	24-10-2012	30-06-2018	-	3.368	1,00%	3.368
Santander Asset Management	CFM	CLP	31-05-2018	30-06-2018	420.000	266.764	2,30%	266.764
Santander Asset Management	CFM	CLP	29-06-2018	30-06-2018	60.000	60.007	2,30%	60.007
Santander Asset Management	CFM	CLP	02-08-2017	30-06-2018	27.000	8.361	2,30%	8.361
Santander Asset Management	CFM	CLP	02-04-2018	30-06-2018	30.000	30.155	2,30%	30.155
Santander Asset Management	CFM	CLP	09-04-2018	30-06-2018	46.100	46.317	2,30%	46.317
Santander Asset Management	CFM	CLP	03-05-2018	30-06-2018	30.000	30.101	2,30%	30.101
Santander Asset Management	CFM	CLP	31-05-2018	30-06-2018	130.000	127.529	2,30%	127.529
Santander Asset Management	CFM	CLP	25-06-2018	30-06-2018	50.000	50.018	2,30%	50.018
Santander Asset Management	CFM	CLP	29-06-2018	30-06-2018	15.000	15.002	2,30%	15.002
BCI Asste Management	CFM	CLP	-	30-06-2018	12.000	16.301	2,08%	16.301
Fondos Mutuos BCI Eficiente	CFM	CLP	-	-	494.515	496.750	0,90%	496.750
Fondo Mutuo	FDO MUTUO	CLP	01-01-2018	31-03-2018	183.319	184.884	0,85%	184.884
<b>Total</b>					<b>30.124.844</b>	<b>37.549.401</b>		<b>35.929.844</b>

Institución	Instrumento	Moneda	Fecha Inicio	Fecha Término	Valor Inicial	Valor Final	Tasa Anual	Valor Contable al
					(nominal)			31-12-2017
					M\$	M\$	%	M\$
SANTANDER ASSET MANAGEMENT S.A. AGF	CFM	PROM	16-01-2015	-	129.180	171.431	-7,43%	171.431
LARRAIN VIAL S.A. ADMINISTRADORA DE FONDOS MUTUOS	CFI	UF	06-06-2014	-	45.750	517.731	45,23%	517.731
BANCHILE CORREDORES DE BOLSA S.A.	CFM	PROM	21-09-2015	-	36.061	547.386	-7,63%	547.386
BANCHILE CORREDORES DE BOLSA S.A.	CFM	CLP	22-11-2017	-	14.347.464	5.909.321	1,91%	5.909.321
BICE INVERSIONES CORREDORES DE BOLSA S.A.	ETFB	PROM	18-05-2017	-	9.888	9.096	-6,69%	9.096
BCI ASSET MANAGEMENT ADMINISTRADORA GENERAL DE FONDOS S.A.	CFM	CLP	10-05-2017	-	380.400	1.928.103	1,44%	1.928.103
BBVA ASSET MANAGEMENT ADMINISTRADORA GENERAL DE FONDOS S.A.	CFM	CLP	04-07-2017	-	127.000	890.320	2,55%	890.320
BICE INVERSIONES CORREDORES DE BOLSA S.A.	CFM	CLP	26-01-2017	-	3.000	738.741	3,04%	738.741
BANCOESTADO S.A. ADMINISTRADORA GENERAL DE FONDOS	CFM	CLP	05-07-2017	-	58.000	2.078.711	2,09%	2.078.711
SANTANDER ASSET MANAGEMENT S.A. ADMINISTRADORA GENERAL DE FONDOS	CFM	CLP	16-11-2017	-	6.632.345	2.608.130	2,41%	2.608.130
SCOTIA ADMINISTRADORA GENERAL DE FONDOS CHILE S.A.	CFM	CLP	27-02-2017	-	2.700	669.364	1,25%	669.364
ADMINISTRADORA GENERAL DE FONDOS SECURITY S.A.	CFM	CLP	13-11-2017	-	1.000	708.675	1,18%	708.675
Santander Asset Management	CFM	USD	24-10-2012	31-12-2017	-	3.158	2,78%	3.158
Santander Asset Management	CFM	CLP	31-12-2017	31-12-2017	174.000	17.949	2,78%	17.949
Santander Asset Management	CFM	CLP	07-07-2017	31-12-2017	78.000	74.972	2,78%	74.972
Santander Asset Management	CFM	CLP	02-08-2017	31-12-2017	27.000	27.244	2,78%	27.244
BCI Asste Management	CFM	CLP	-	31-12-2017	12.000	16.147	2,54%	16.147
Fondos Mutuos BCI Eficiente	Fdo mutuo	CLP	01-01-2017	31-12-2017	361.565	373.227	3,2%	373.227
Cheque en Cartera						207		207
Fondos Mutuos BCI Eficiente	Fdo mutuo	CLP	-	-	652.565	943	3%	943
Fondo Mutuo						181.729		181.729
<b>Total</b>					<b>23.077.918</b>	<b>17.472.585</b>		<b>17.472.585</b>



## MUTUAL DE SEGURIDAD C.CH.C. Y FILIALES

Notas a los Estados Financieros Consolidados

30 de junio de 2018 y 2017 y al 31 de diciembre de 2017

### Nota 7 - Activos Financieros a Costo Amortizado

El detalle de las inversiones financieras a costo amortizado, clasificadas en el activo corriente y no corriente, es el siguiente:

Detalle	30-06-2018		31-12-2017	
	Corriente	No Corriente	Corriente	No Corriente
	M\$	M\$	M\$	M\$
Fondo de reserva de pensiones	29.464.563	168.766.901	25.115.051	177.694.531
Fondo de contingencias	5.029.903	33.484.328	5.355.225	31.585.239
Fondo de reserva de pensiones adicional	-	-	-	-
<b>Total</b>	<b>34.494.466</b>	<b>202.251.229</b>	<b>30.470.276</b>	<b>209.279.770</b>

# MUTUAL DE SEGURIDAD C.CH.C. Y FILIALES

## Notas a los Estados Financieros Consolidados

30 de junio de 2018 y 2017 y al 31 de diciembre de 2017

### Nota 7 - Activos Financieros a Costo Amortizado (continuación)

#### 1.a) Inversiones financieras fondo de pensiones

El detalle de las inversiones del fondo de pensiones al 30 de junio de 2018, es el siguiente:

Detalle	Activos Corrientes									Activos no Corrientes						
	Moneda	Tasa Anual Promedio	Días Promedio Vencimiento	Capital	Reajustes	Variación Tipo de Cambio	Intereses Devengados	Valor Contable	Moneda	Tasa Anual Promedio	Días promedio Vencimiento	Capital	Reajustes	Variación Tipo de Cambio	Intereses Devengados	Valor Contable
				M\$	M\$	M\$	M\$	M\$				M\$	M\$	M\$	M\$	M\$
BONO DE LA TESORERIA GENERAL DE LA REPUBLICA DE CHILE, EN UF	UF	-	-	-	-	-	-	-	UF	1,13	820	9.441.880	106.055	-	45.251	9.593.186
BONOS BANCO CENTRAL DE CHILE, EN UF	UF	1,42	93	26.912	364	-	192	27.468	UF	1,32	1.461	9.559.631	109.010	-	54.657	9.723.298
BONOS BANCO CENTRAL DE CHILE, EN PESOS	CLP	3,64	185	451.669	-	-	8.070	459.739	CLP	0,00	-	-	-	-	-	-
BONO DE LA TESORERIA GENERAL DE LA REPUBLICA DE CHILE, EN PESOS	CLP	-	-	-	-	-	-	-	CLP	3,92	973	3.049.720	-	-	56.220	3.105.940
BONOS DE BANCOS E INSTITUCIONES FINANCIERAS	UF	2,68	166	21.699.915	295.891	-	287.530	22.283.336	UF	2,23	1.420	89.012.119	1.177.177	-	955.647	91.144.943
BONOS DE BANCOS E INSTITUCIONES FINANCIERAS	CLP	5,22	244	296.322	-	-	7.721	304.043	CLP	5,24	588	2.294.976	-	-	59.080	2.354.056
BONOS DE EMPRESAS	CLP	6,50	200	9.962	-	-	317	10.279	CLP	5,06	1.653	5.989.754	-	-	148.524	6.138.278
BONOS DE EMPRESAS	UF	2,59	195	6.174.280	84.176	-	80.739	6.339.195	UF	2,99	3.559	44.292.637	588.676	-	651.089	45.532.402
BONOS SECURITIZADOS	UF	-	-	-	-	-	-	-	UF	0,00	-	-	-	-	-	-
BONOS SUBORDINADOS	UF	3,40	124	12.980	180	-	369	13.529	UF	0,00	-	-	-	-	-	-
DEPOSITOS A PLAZO FIJO	CLP	-	-	-	-	-	-	-	CLP	0,00	-	-	-	-	-	-
DEPOSITOS A PLAZO REAJUSTABLE	UF	-	-	-	-	-	-	-	UF	0,00	-	-	-	-	-	-
LETRAS HIPOTECARIAS DE BANCOS E INSTITUCIONES FINANCIERAS	IVP	-	-	-	-	-	-	-	IVP	0,00	-	-	-	-	-	-
LETRAS HIPOTECARIAS DE BANCOS E INSTITUCIONES FINANCIERAS	UF	4,07	173	25.983	358	-	633	26.974	UF	4,12	1.669	902.948	12.407	-	19.006	934.361
PAGARE AL PORTADOR EXPRESADO Y REAJUSTADO EN UF SIN INTERESES	UF	-	-	-	-	-	-	-	UF	0,00	-	-	-	-	-	-
PAGARES REAJUSTABLES BANCO CENTRAL DE CHILE CON PAGO DE CUPONES	UF	-	-	-	-	-	-	-	UF	5,58	1.132	230.482	3.193	-	6.762	240.437
<b>Total</b>				<b>28.698.023</b>	<b>380.969</b>	<b>-</b>	<b>385.571</b>	<b>29.464.563</b>				<b>164.774.147</b>	<b>1.996.518</b>	<b>-</b>	<b>1.996.236</b>	<b>168.766.901</b>

# MUTUAL DE SEGURIDAD C.CH.C. Y FILIALES

## Notas a los Estados Financieros Consolidados

30 de junio de 2018 y 2017 y al 31 de diciembre de 2017

### Nota 7 - Activos Financieros a Costo Amortizado (continuación)

#### 1.a) Inversiones financieras fondo de pensiones (continuación)

El detalle de las inversiones del fondo de pensiones al 31 de diciembre de 2017, es el siguiente:

Detalle	Activos Corrientes									Activos no Corrientes						
	Moneda	Tasa Anual Promedio	Días Promedio Vencimiento	Capital	Reajustes	Variación Tipo de Cambio	Intereses Devengados	Valor Contable	Moneda	Tasa Anual Promedio	Días promedio Vencimiento	Capital	Reajustes	Variación Tipo de Cambio	Intereses Devengados	Valor Contable
				M\$	M\$	M\$	M\$	M\$				M\$	M\$	M\$	M\$	M\$
BONO DE LA TESORERIA GENERAL DE LA REPUBLICA DE CHILE, EN UF	UF	-	-	-	-	-	-	-	UF	1,19	946	7.036.250	29.083	-	9.154	7.074.487
BONOS BANCO CENTRAL DE CHILE, EN UF	UF	1,52	34	5.658.026	56.773	-	43.556	5.758.355	UF	1,40	1.681	7.300.470	22.171	-	8.956	7.331.597
BONOS BANCO CENTRAL DE CHILE, EN PESOS	CLP	3,76	60	34.499	-	-	1.333	35.832	CLP	3,64	366	444.368	-	-	16.302	460.670
BONO DE LA TESORERIA GENERAL DE LA REPUBLICA DE CHILE, EN PESOS	CLP	-	-	-	-	-	-	-	CLP	4,05	1.093	2.087.355	-	-	86.077	2.173.432
BONOS DE BANCOS E INSTITUCIONES FINANCIERAS	UF	3,12	156	14.970.047	263.828	-	471.855	15.705.730	UF	2,29	1.405	95.137.257	1.355.884	-	1.835.330	98.328.471
BONOS DE BANCOS E INSTITUCIONES FINANCIERAS	CLP	5,73	244	96.711	-	-	5.690	102.401	CLP	5,21	749	2.427.395	-	-	129.141	2.556.536
BONOS DE EMPRESAS	CLP	-	-	-	-	-	-	-	CLP	5,04	1.714	5.051.643	-	-	245.027	5.296.670
BONOS DE EMPRESAS	UF	3,38	174	1.625.562	28.932	-	67.870	1.722.364	UF	2,96	3.419	50.919.006	798.909	-	1.395.166	53.113.081
BONOS SECURITIZADOS	UF	-	-	-	-	-	-	-	UF	0,00	-	-	-	-	-	-
BONOS SUBORDINADOS	UF	3,40	305	24.669	445	-	1.368	26.482	UF	0,00	-	-	-	-	-	-
DEPOSITOS A PLAZO FIJO	CLP	-	-	-	-	-	-	-	CLP	0,00	-	-	-	-	-	-
DEPOSITOS A PLAZO REAJUSTABLE	UF	-	-	-	-	-	-	-	UF	0,00	-	-	-	-	-	-
LETRAS HIPOTECARIAS DE BANCOS E INSTITUCIONES FINANCIERAS	IVP	-	-	-	-	-	-	-	IVP	0,00	-	-	-	-	-	-
LETRAS HIPOTECARIAS DE BANCOS E INSTITUCIONES FINANCIERAS	UF	4,36	98	19.864	372	-	1.923	22.159	UF	4,14	1.772	1.028.051	18.364	-	46.783	1.093.198
PAGARE AL PORTADOR EXPRESADO Y REAJUSTADO EN UF SIN INTERESES	UF	3,23	1	1.658.888	29.258	-	53.582	1.741.728	UF	0,00	-	-	-	-	-	-
PAGARES REAJUSTABLES BANCO CENTRAL DE CHILE CON PAGO DE CUPONES	UF	-	-	-	-	-	-	-	UF	5,58	1.313	246.200	4.475	-	15.714	266.390
<b>Total</b>		-	-	<b>24.088.266</b>	<b>379.608</b>	-	<b>647.177</b>	<b>25.115.051</b>		-	-	<b>171.677.996</b>	<b>2.228.886</b>	-	<b>3.787.650</b>	<b>177.694.531</b>

#### 1.b) Inversiones vencidas y no pagadas Fondo de Reserva de Pensiones

El detalle de las inversiones financieras vencidas y no pagadas Fondo de Reserva de Pensiones al 30 de junio de 2018 es el siguiente:

Nota: Esta Mutualidad no posee inversiones vencidas y no pagadas, por lo tanto no aplica.

El detalle de las inversiones financieras vencidas y no pagadas Fondo de Reserva de Pensiones al 31 de diciembre de 2017 es el siguiente:

Nota: Esta Mutualidad no posee inversiones vencidas y no pagadas, por lo tanto no aplica.

# MUTUAL DE SEGURIDAD C.CH.C. Y FILIALES

## Notas a los Estados Financieros Consolidados

30 de junio de 2018 y 2017 y al 31 de diciembre de 2017

### Nota 7 - Activos Financieros a Costo Amortizado (continuación)

#### 2.a) Inversiones financieras fondo de contingencias

El detalle de las inversiones del fondo de contingencias al 30 de junio de 2018, es el siguiente:

Detalle	Activos Corrientes									Activos no Corrientes						
	Moneda	Tasa Anual Promedio	Días Promedio Vencimiento	Capital	Reajustes	Variación Tipo de Cambio	Intereses Devengados	Valor Contable	Moneda	Tasa Anual Promedio	Días promedio Vencimiento	Capital	Reajustes	Variación Tipo de Cambio	Intereses Devengados	Valor Contable
				M\$	M\$	M\$	M\$	M\$				M\$	M\$	M\$	M\$	M\$
BONO DE LA TESORERIA GENERAL DE LA REPUBLICA DE CHILE, EN UF	UF	-	-	-	-	-	-	-	UF	1,18	958	2.289.529	22.825	-	10.825	2.323.179
BONOS BANCO CENTRAL DE CHILE, EN UF	UF	2,90	1	134.077	1.829	-	1.909	137.815	UF	0,94	1.262	732.652	586	-	79	733.317
BONOS BANCO CENTRAL DE CHILE, EN PESOS	CLP	-	-	-	-	-	-	-	CLP	4,45	947	936.310	-	-	20.509	956.819
BONO DE LA TESORERIA GENERAL DE LA REPUBLICA DE CHILE, EN PESOS	CLP	-	-	-	-	-	-	-	CLP	4,01	975	1.043.454	-	-	20.686	1.064.140
BONOS DE BANCOS E INSTITUCIONES FINANCIERAS	UF	2,68	131	2.971.137	40.515	-	39.497	3.051.149	UF	2,12	1.302	17.262.240	210.797	-	167.539	17.640.576
BONOS DE BANCOS E INSTITUCIONES FINANCIERAS	CLP	4,96	336	147.765	-	-	3.681	151.446	CLP	5,22	655	893.555	-	-	22.956	916.511
BONOS DE EMPRESAS	CLP	-	-	-	-	-	-	-	CLP	4,52	1.441	850.337	-	-	18.769	869.106
BONOS DE EMPRESAS	UF	2,49	208	1.640.801	22.353	-	20.250	1.683.404	UF	3,29	4.272	8.290.434	109.128	-	133.327	8.532.889
BONOS SECURITIZADOS	UF	-	-	-	-	-	-	-	UF	0,00	-	-	-	-	-	-
BONOS SUBORDINADOS	UF	-	-	-	-	-	-	-	UF	0,00	-	-	-	-	-	-
DEPOSITOS A PLAZO FIJO	CLP	-	-	-	-	-	-	-	CLP	0,00	-	-	-	-	-	-
DEPOSITOS A PLAZO REAJUSTABLE	UF	-	-	-	-	-	-	-	UF	0,00	-	-	-	-	-	-
LETRAS HIPOTECARIAS DE BANCOS E INSTITUCIONES FINANCIERAS	IVP	-	-	-	-	-	-	-	IVP	0,00	-	-	-	-	-	-
LETRAS HIPOTECARIAS DE BANCOS E INSTITUCIONES FINANCIERAS	UF	4,05	130	5.841	81	-	167	6.089	UF	4,71	1.643	265.385	3.658	-	6.406	275.449
PAGARE AL PORTADOR EXPRESADO Y REAJUSTADO EN UF SIN INTERESES	UF	-	-	-	-	-	-	-	UF	0,00	-	-	-	-	-	-
PAGARES REAJUSTABLES BANCO CENTRAL DE CHILE CON PAGO DE CUPONES	UF	-	-	-	-	-	-	-	UF	3,82	1.159	166.782	2.288	-	3.272	172.342
<b>Total</b>				<b>4.899.621</b>	<b>64.778</b>	<b>-</b>	<b>65.504</b>	<b>5.029.903</b>				<b>32.730.678</b>	<b>349.282</b>	<b>-</b>	<b>404.368</b>	<b>33.484.328</b>

# MUTUAL DE SEGURIDAD C.CH.C. Y FILIALES

## Notas a los Estados Financieros Consolidados

30 de junio de 2018 y 2017 y al 31 de diciembre de 2017

### Nota 7 - Activos Financieros a Costo Amortizado (continuación)

#### 2.a) Inversiones financieras fondo de contingencias (continuación)

El detalle de las inversiones del fondo de contingencias al 31 de diciembre de 2017, es el siguiente:

Detalle	Activos Corrientes									Activos no Corrientes						
	Moneda	Tasa Anual Promedio	Días Promedio Vencimiento	Capital	Reajustes	Variación Tipo de Cambio	Intereses Devengados	Valor Contable	Moneda	Tasa Anual Promedio	Días promedio Vencimiento	Capital	Reajustes	Variación Tipo de Cambio	Intereses Devengados	Valor Contable
				M\$	M\$	M\$	M\$	M\$				M\$	M\$	M\$	M\$	M\$
BONO DE LA TESORERIA GENERAL DE LA REPUBLICA DE CHILE, EN UF	UF	-	-	-	-	-	-	-	UF	1,40	1.243	1.516.468	5.038	-	2.320	1.523.826
BONOS BANCO CENTRAL DE CHILE, EN UF	UF	0,85	66	1.437.495	19.407	-	10.841	1.467.743	UF	0,00	-	-	-	-	-	-
BONOS BANCO CENTRAL DE CHILE, EN PESOS	CLP	-	-	-	-	-	-	-	CLP	4,45	1.128	921.486	-	-	41.824	963.310
BONO DE LA TESORERIA GENERAL DE LA REPUBLICA DE CHILE, EN PESOS	CLP	6,32	60	536.277	-	-	34.742	571.019	CLP	4,01	1.156	1.024.892	-	-	41.849	1.066.741
BONOS DE BANCOS E INSTITUCIONES FINANCIERAS	UF	3,10	161	2.953.449	48.003	-	82.933	3.084.385	UF	2,23	1.197	15.930.461	207.862	-	280.548	16.418.871
BONOS DE BANCOS E INSTITUCIONES FINANCIERAS	CLP	-	-	-	-	-	-	-	CLP	5,18	790	1.014.501	-	-	53.747	1.068.248
BONOS DE EMPRESAS	CLP	-	-	-	-	-	-	-	CLP	4,37	1.417	705.435	-	-	8.145	713.580
BONOS DE EMPRESAS	UF	3,51	155	193.461	3.473	-	9.837	206.771	UF	3,25	3.647	8.916.969	135.366	-	257.817	9.310.152
BONOS SECURITIZADOS	UF	-	-	-	-	-	-	-	UF	0,00	-	-	-	-	-	-
BONOS SUBORDINADOS	UF	-	-	-	-	-	-	-	UF	0,00	-	-	-	-	-	-
DEPOSITOS A PLAZO FIJO	CLP	-	-	-	-	-	-	-	CLP	0,00	-	-	-	-	-	-
DEPOSITOS A PLAZO REAJUSTABLE	UF	-	-	-	-	-	-	-	UF	0,00	-	-	-	-	-	-
LETRAS HIPOTECARIAS DE BANCOS E INSTITUCIONES FINANCIERAS	IVP	-	-	-	-	-	-	-	IVP	0,00	-	-	-	-	-	-
LETRAS HIPOTECARIAS DE BANCOS E INSTITUCIONES FINANCIERAS	UF	4,31	111	17.638	328	-	1.586	19.552	UF	4,72	1.755	308.204	5.540	-	16.047	329.791
PAGARE AL PORTADOR EXPRESADO Y REAJUSTADO EN UF SIN INTERESES	UF	-	-	-	-	-	-	-	UF	0,00	-	-	-	-	-	-
PAGARES REAJUSTABLES BANCO CENTRAL DE CHILE CON PAGO DE CUPONES	UF	3,75	36	5.364	97	-	294	5.755	UF	3,82	1.340	179.899	3.204	-	7.617	190.720
<b>Total</b>				<b>5.143.684</b>	<b>71.308</b>	<b>-</b>	<b>140.233</b>	<b>5.355.225</b>				<b>30.518.315</b>	<b>357.010</b>	<b>-</b>	<b>709.914</b>	<b>31.585.239</b>

#### 2.b) Inversiones vencidas y no pagadas fondo de contingencias

El detalle de las inversiones financieras vencidas y no pagadas Fondo de Contingencias al 30 de junio de 2018 es el siguiente:

Nota: Esta Mutualidad no posee inversiones vencidas y no pagadas, por lo tanto no aplica.

El detalle de las inversiones financieras vencidas y no pagadas Fondo de Contingencias al 31 de diciembre de 2017 es el siguiente:

Nota: Esta Mutualidad no posee inversiones vencidas y no pagadas, por lo tanto no aplica.

# MUTUAL DE SEGURIDAD C.CH.C. Y FILIALES

## Notas a los Estados Financieros Consolidados

30 de junio de 2018 y 2017 y al 31 de diciembre de 2017

### Nota 7 - Activos Financieros a Costo Amortizado (continuación)

#### 3.a) Inversiones financieras fondo de pensiones adicional

El detalle de las inversiones del fondo de reserva de pensiones adicional al 30 de junio de 2018, es el siguiente:

Detalle	Activos Corrientes									Activos no Corrientes						
	Moneda	Tasa Anual Promedio	Días Promedio Vencimiento	Capital	Reajustes	Variación Tipo de Cambio	Intereses Devengados	Valor Contable	Moneda	Tasa Anual Promedio	Días Promedio Vencimiento	Capital	Reajustes	Variación Tipo de Cambio	Intereses Devengados	Valor Contable
				M\$	M\$	M\$	M\$	M\$				M\$	M\$	M\$	M\$	
BONO DE LA TESORERIA GENERAL DE LA REPUBLICA DE CHILE, EN UF	-	-	-	-	-	-	-	-	-	-	-	-	-	-	-	-
BONOS BANCO CENTRAL DE CHILE, EN UF	-	-	-	-	-	-	-	-	-	-	-	-	-	-	-	-
BONOS BANCO CENTRAL DE CHILE, EN PESOS	-	-	-	-	-	-	-	-	-	-	-	-	-	-	-	-
BONO DE LA TESORERIA GENERAL DE LA REPUBLICA DE CHILE, EN PESOS	-	-	-	-	-	-	-	-	-	-	-	-	-	-	-	-
BONOS DE BANCOS E INSTITUCIONES FINANCIERAS	-	-	-	-	-	-	-	-	-	-	-	-	-	-	-	-
BONOS DE BANCOS E INSTITUCIONES FINANCIERAS	-	-	-	-	-	-	-	-	-	-	-	-	-	-	-	-
BONOS DE EMPRESAS	-	-	-	-	-	-	-	-	-	-	-	-	-	-	-	-
BONOS DE EMPRESAS	-	-	-	-	-	-	-	-	-	-	-	-	-	-	-	-
BONOS SECURITIZADOS	-	-	-	-	-	-	-	-	-	-	-	-	-	-	-	-
BONOS SUBORDINADOS	-	-	-	-	-	-	-	-	-	-	-	-	-	-	-	-
DEPOSITOS A PLAZO FIJO	-	-	-	-	-	-	-	-	-	-	-	-	-	-	-	-
DEPOSITOS A PLAZO REAJUSTABLE	-	-	-	-	-	-	-	-	-	-	-	-	-	-	-	-
LETRAS HIPOTECARIAS DE BANCOS E INSTITUCIONES FINANCIERAS	-	-	-	-	-	-	-	-	-	-	-	-	-	-	-	-
LETRAS HIPOTECARIAS DE BANCOS E INSTITUCIONES FINANCIERAS	-	-	-	-	-	-	-	-	-	-	-	-	-	-	-	-
PAGARE AL PORTADOR EXPRESADO Y REAJUSTADO EN UF SIN INTERESES	-	-	-	-	-	-	-	-	-	-	-	-	-	-	-	-
PAGARES REAJUSTABLES BANCO CENTRAL DE CHILE CON PAGO DE CUPONES	-	-	-	-	-	-	-	-	-	-	-	-	-	-	-	-
<b>Total</b>	-	-	-	-	-	-	-	-	-	-	-	-	-	-	-	-

# MUTUAL DE SEGURIDAD C.CH.C. Y FILIALES

## Notas a los Estados Financieros Consolidados

30 de junio de 2018 y 2017 y al 31 de diciembre de 2017

### Nota 7 - Activos Financieros a Costo Amortizado (continuación)

#### 3.a) Inversiones financieras fondo de pensiones adicional (continuación)

El detalle de las inversiones del fondo de reserva de pensiones adicional al 31 de diciembre de 2017, es el siguiente:

Detalle	Activos Corrientes									Activos no Corrientes						
	Moneda	Tasa Anual Promedio	Días Promedio Vencimiento	Capital	Reajustes	Variación Tipo de Cambio	Intereses Devengados	Valor Contable	Moneda	Tasa Anual Promedio	Días Promedio Vencimiento	Capital	Reajustes	Variación Tipo de Cambio	Intereses Devengados	Valor Contable
				M\$	M\$	M\$	M\$	M\$				M\$	M\$	M\$	M\$	
BONO DE LA TESORERIA GENERAL DE LA REPUBLICA DE CHILE, EN UF	-	-	-	-	-	-	-	-	-	-	-	-	-	-	-	-
BONOS BANCO CENTRAL DE CHILE, EN UF	-	-	-	-	-	-	-	-	-	-	-	-	-	-	-	-
BONOS BANCO CENTRAL DE CHILE, EN PESOS	-	-	-	-	-	-	-	-	-	-	-	-	-	-	-	-
BONO DE LA TESORERIA GENERAL DE LA REPUBLICA DE CHILE, EN PESOS	-	-	-	-	-	-	-	-	-	-	-	-	-	-	-	-
BONOS DE BANCOS E INSTITUCIONES FINANCIERAS	-	-	-	-	-	-	-	-	-	-	-	-	-	-	-	-
BONOS DE BANCOS E INSTITUCIONES FINANCIERAS	-	-	-	-	-	-	-	-	-	-	-	-	-	-	-	-
BONOS DE EMPRESAS	-	-	-	-	-	-	-	-	-	-	-	-	-	-	-	-
BONOS DE EMPRESAS	-	-	-	-	-	-	-	-	-	-	-	-	-	-	-	-
BONOS SECURITIZADOS	-	-	-	-	-	-	-	-	-	-	-	-	-	-	-	-
BONOS SUBORDINADOS	-	-	-	-	-	-	-	-	-	-	-	-	-	-	-	-
DEPOSITOS A PLAZO FIJO	-	-	-	-	-	-	-	-	-	-	-	-	-	-	-	-
DEPOSITOS A PLAZO REAJUSTABLE	-	-	-	-	-	-	-	-	-	-	-	-	-	-	-	-
LETRAS HIPOTECARIAS DE BANCOS E INSTITUCIONES FINANCIERAS	-	-	-	-	-	-	-	-	-	-	-	-	-	-	-	-
LETRAS HIPOTECARIAS DE BANCOS E INSTITUCIONES FINANCIERAS	-	-	-	-	-	-	-	-	-	-	-	-	-	-	-	-
PAGARE AL PORTADOR EXPRESADO Y REAJUSTADO EN UF SIN INTERESES	-	-	-	-	-	-	-	-	-	-	-	-	-	-	-	-
PAGARES REAJUSTABLES BANCO CENTRAL DE CHILE CON PAGO DE CUPONES	-	-	-	-	-	-	-	-	-	-	-	-	-	-	-	-
Total	-	-	-	-	-	-	-	-	-	-	-	-	-	-	-	-

#### 3.b) Inversiones vencidas y no pagadas fondo de contingencias

El detalle de las inversiones financieras vencidas y no pagadas Fondo de Reserva de Pensiones Adicional al 30 de junio de 2018 es el siguiente:

Nota: Esta Mutualidad no posee inversiones vencidas y no pagadas, por lo tanto no aplica.

El detalle de las inversiones financieras vencidas y no pagadas Fondo de Reserva de Pensiones Adicional al 31 de diciembre de 2017 es el siguiente:

Nota: Esta Mutualidad no posee inversiones vencidas y no pagadas, por lo tanto no aplica.

# MUTUAL DE SEGURIDAD C.CH.C. Y FILIALES

## Notas a los Estados Financieros Consolidados

30 de junio de 2018 y 2017 y al 31 de diciembre de 2017

### Nota 8 - Activos Financieros a Valor Razonable

El detalle de las inversiones financieras a valor razonable, clasificadas en el activo corriente es el siguiente:

Detalle	30-06-2018 M\$	31-12-2017 M\$
Fondo eventualidades	7.149.034	7.288.281
Fondo libre disposición	52.492.055	42.302.296
<b>Total</b>	<b>59.641.089</b>	<b>49.590.577</b>

#### 1.a) Inversiones financieras Fondo Eventualidades

El detalle de las inversiones Fondo Eventualidades al 30 de junio de 2018 es el siguiente:

Detalle	Moneda	Tasa Anual Promedio	Días Promedio al Vencimiento	Activos Corrientes				
				Capital	Reajustes	Variación Tipo de Cambio	Intereses Devengados	Valor Razonable
				M\$	M\$	M\$	M\$	M\$
BONO DE LA TESORERIA GENERAL DE LA REPUBLICA DE CHILE, EN UF	UF	0,24	379	193.433	2.634	-	2.315	198.382
BONOS BANCO CENTRAL DE CHILE, EN UF	UF	-0,34	1	94.825	1.281	-	374	96.480
BONOS BANCO CENTRAL DE CHILE, EN PESOS	CLP	3,65	947	21.249	-	-	405	21.654
BONO DE LA TESORERIA GENERAL DE LA REPUBLICA DE CHILE, EN PESOS	CLP	3,67	975	20.342	-	-	389	20.731
BONOS DE BANCOS E INSTITUCIONES FINANCIERAS	UF	1,51	1.298	4.124.790	53.178	-	75.519	4.253.487
BONOS DE BANCOS E INSTITUCIONES FINANCIERAS	CLP	7,13	921	617.643	-	-	15.046	632.689
BONOS DE EMPRESAS	CLP	4,30	1.368	527.000	-	-	13.942	540.942
BONOS DE EMPRESAS	UF	1,97	4.066	1.109.364	15.287	-	34.035	1.158.686
BONOS SECURITIZADOS	UF	-	-	-	-	-	-	-
BONOS SUBORDINADOS	UF	-	-	-	-	-	-	-
DEPOSITOS A PLAZO FIJO	CLP	-	-	-	-	-	-	-
DEPOSITOS A PLAZO REAJUSTABLE	UF	-	-	-	-	-	-	-
LETRAS HIPOTECARIAS DE BANCOS E INSTITUCIONES FINANCIERAS	IVP	-	-	-	-	-	-	-
LETRAS HIPOTECARIAS DE BANCOS E INSTITUCIONES FINANCIERAS	UF	3,79	2.129	119.679	1.638	-	2.023	123.340
PAGARE AL PORTADOR EXPRESADO Y REAJUSTADO EN UF SIN INTERESES	UF	-	-	-	-	-	-	-
PAGARES REAJUSTABLES BANCO CENTRAL DE CHILE CON PAGO DE CUPONES	UF	0,81	1.281	99.967	1.363	-	1.313	102.643
<b>Total</b>				<b>6.928.292</b>	<b>75.381</b>	-	<b>145.361</b>	<b>7.149.034</b>

El detalle de las inversiones Fondo Eventualidades al 31 de diciembre de 2017 es el siguiente:

Detalle	Moneda	Tasa Anual Promedio	Días Promedio al Vencimiento	Activos Corrientes				
				Capital	Reajustes	Variación Tipo de Cambio	Intereses Devengados	Valor Razonable
				M\$	M\$	M\$	M\$	M\$
BONO DE LA TESORERIA GENERAL DE LA REPUBLICA DE CHILE, EN UF	UF	0,95	560	191.739	3.297	-	1.211	196.247
BONOS BANCO CENTRAL DE CHILE, EN UF	UF	1,35	121	186.770	3.211	-	1.155	191.136
BONOS BANCO CENTRAL DE CHILE, EN PESOS	CLP	3,69	1.128	20.971	-	-	878	21.849
BONO DE LA TESORERIA GENERAL DE LA REPUBLICA DE CHILE, EN PESOS	CLP	6,55	1.216	113.990	-	-	4.204	118.194
BONOS DE BANCOS E INSTITUCIONES FINANCIERAS	UF	3,39	1.266	4.026.589	55.327	-	74.168	4.156.084
BONOS DE BANCOS E INSTITUCIONES FINANCIERAS	CLP	4,02	705	599.084	-	-	34.460	633.544
BONOS DE EMPRESAS	CLP	4,43	1.487	493.313	-	-	14.794	508.108
BONOS DE EMPRESAS	UF	4,35	3.761	1.133.915	19.544	-	28.439	1.181.898
BONOS SECURITIZADOS	UF	0,00	-	-	-	-	-	-
BONOS SUBORDINADOS	UF	0,00	-	-	-	-	-	-
DEPOSITOS A PLAZO FIJO	CLP	0,00	-	-	-	-	-	-
DEPOSITOS A PLAZO REAJUSTABLE	UF	0,00	-	-	-	-	-	-
LETRAS HIPOTECARIAS DE BANCOS E INSTITUCIONES FINANCIERAS	IVP	0,00	-	-	-	-	-	-
LETRAS HIPOTECARIAS DE BANCOS E INSTITUCIONES FINANCIERAS	UF	5,42	2.119	136.234	2.424	-	5.624	144.282
PAGARE AL PORTADOR EXPRESADO Y REAJUSTADO EN UF SIN INTERESES	UF	0,00	-	-	-	-	-	-
PAGARES REAJUSTABLES BANCO CENTRAL DE CHILE CON PAGO DE CUPONES	UF	1,74	1.563	133.447	2.300	-	1.193	136.940
<b>Total</b>				<b>7.036.052</b>	<b>86.103</b>	-	<b>166.126</b>	<b>7.288.281</b>



# MUTUAL DE SEGURIDAD C.CH.C. Y FILIALES

## Notas a los Estados Financieros Consolidados

30 de junio de 2018 y 2017 y al 31 de diciembre de 2017

### Nota 8 - Activos Financieros a Valor Razonable (continuación)

#### 1.b) Inversiones vencidas y no pagadas Fondo Eventualidades

El detalle de las inversiones financieras vencidas y no pagadas Fondo Eventualidades al 30 de junio de 2018 es el siguiente:

Nota: Esta Mutualidad no posee Inversiones financieras vencidas y no pagadas, por lo tanto no aplica.

El detalle de las inversiones financieras vencidas y no pagadas Fondo Eventualidades al 31 de diciembre de 2017 es el siguiente:

Nota: Esta Mutualidad no posee Inversiones financieras vencidas y no pagadas, por lo tanto no aplica.

#### 2.a) Inversiones financieras de libre disposición

El detalle de las inversiones Fondo Libre Disposición al 30 de junio de 2018 es el siguiente:

Detalle	Activos Corrientes							
	Moneda	Tasa Anual Promedio	Días Promedio al Vencimiento	Capital	Reajustes	Variación Tipo de Cambio	Intereses Devengados	Valor Razonable
				M\$	M\$	M\$	M\$	M\$
ACCIONES	CLP	0,00	-	10.929.438	-	-	-	10.929.438
BONO DE LA TESORERIA GENERAL DE LA REPUBLICA DE CHILE, EN UF	UF	0,00	-	-	-	-	-	-
BONOS BANCO CENTRAL DE CHILE, EN UF	UF	0,00	-	-	-	-	-	-
BONOS BANCO CENTRAL DE CHILE, EN PESOS	CLP	0,00	-	-	-	-	-	-
BONO DE LA TESORERIA GENERAL DE LA REPUBLICA DE CHILE, EN PESOS	CLP	0,00	-	-	-	-	-	-
BONOS DE BANCOS E INSTITUCIONES FINANCIERAS	UF	1,86	1.829	25.503.784	262.401	-	404.686	26.170.871
BONOS DE EMPRESAS	CLP	3,75	550	194.359	-	-	4.603	198.962
BONOS DE EMPRESAS	CLP	7,77	1.794	636.046	-	-	17.017	653.063
BONOS DE EMPRESAS	UF	3,20	4.194	13.545.032	155.900	-	394.471	14.095.403
BONOS SECURITIZADOS	UF	0,00	-	-	-	-	-	-
BONOS SUBORDINADOS	UF	0,00	-	-	-	-	-	-
DEPOSITOS A PLAZO FIJO	CLP	0,00	-	-	-	-	-	-
DEPOSITOS A PLAZO REAJUSTABLE	UF	0,57	321	162.227	163	-	(255)	162.135
LETRAS HIPOTECARIAS DE BANCOS E INSTITUCIONES FINANCIERAS	IVP	0,00	-	-	-	-	-	-
LETRAS HIPOTECARIAS DE BANCOS E INSTITUCIONES FINANCIERAS	UF	3,69	1.947	272.978	3.747	-	5.458	282.183
PAGARE AL PORTADOR EXPRESADO Y REAJUSTADO EN UF SIN INTERESES	UF	0,00	-	-	-	-	-	-
PAGARES REAJUSTABLES BANCO CENTRAL DE CHILE CON PAGO DE CUPONES	UF	0,00	-	-	-	-	-	-
<b>Total</b>				<b>51.243.864</b>	<b>422.211</b>	-	<b>825.980</b>	<b>52.492.055</b>

## MUTUAL DE SEGURIDAD C.CH.C. Y FILIALES

### Notas a los Estados Financieros Consolidados

30 de junio de 2018 y 2017 y al 31 de diciembre de 2017

#### Nota 8 - Activos Financieros a Valor Razonable (continuación)

##### 2.a) Inversiones financieras de libre disposición (continuación)

El detalle de las inversiones Fondo Libre Disposición al 31 de diciembre de 2017 es el siguiente:

Detalle	Moneda	Tasa Anual Promedio	Días Promedio al Vencimiento	Activos Corrientes		Variación Tipo de Cambio M\$	Intereses Devengados M\$	Valor Razonable M\$
				Capital	Reajustes			
				M\$	M\$			
ACCIONES	CLP	-	-	14.736.493	-	-	-	14.736.493
BONO DE LA TESORERIA GENERAL DE LA REPUBLICA DE CHILE, EN UF	UF	0,95	547	279.692	2.065	-	(1.586)	280.171
BONOS BANCO CENTRAL DE CHILE, EN UF	UF	-	-	-	-	-	-	-
BONOS BANCO CENTRAL DE CHILE, EN PESOS	CLP	-	-	-	-	-	-	-
BONO DE LA TESORERIA GENERAL DE LA REPUBLICA DE CHILE, EN PESOS	CLP	3,79	1.293	929.398	-	-	11.424	940.822
BONOS DE BANCOS E INSTITUCIONES FINANCIERAS	UF	3,45	1.540	16.361.520	196.271	-	181.071	16.738.862
BONOS DE BANCOS E INSTITUCIONES FINANCIERAS	CLP	4,03	731	190.260	-	-	9.038	199.298
BONOS DE EMPRESAS	CLP	4,21	1.373	441.396	-	-	1.639	443.035
BONOS DE EMPRESAS	UF	4,47	3.729	8.498.300	81.418	-	39.351	8.619.069
BONOS SECURITIZADOS	UF	-	-	-	-	-	-	-
BONOS SUBORDINADOS	UF	-	-	-	-	-	-	-
DEPOSITOS A PLAZO FIJO	CLP	-	-	-	-	-	-	-
DEPOSITOS A PLAZO REAJUSTABLE	UF	2,11	37	26.408	180	-	151	26.739
LETRAS HIPOTECARIAS DE BANCOS E INSTITUCIONES FINANCIERAS	IVP	-	-	-	-	-	-	-
LETRAS HIPOTECARIAS DE BANCOS E INSTITUCIONES FINANCIERAS	UF	5,29	1.943	301.205	5.339	-	11.263	317.807
PAGARE AL PORTADOR EXPRESADO Y REAJUSTADO EN UF SIN INTERESES	UF	-	-	-	-	-	-	-
PAGARES REAJUSTABLES BANCO CENTRAL DE CHILE CON PAGO DE CUPONES	UF	-	-	-	-	-	-	-
<b>Total</b>				<b>41.764.672</b>	<b>285.273</b>	<b>-</b>	<b>252.351</b>	<b>42.302.296</b>

##### 2.b) Inversiones vencidas y no pagadas Fondo Libre Disposición

El detalle de las inversiones financieras vencidas y no pagadas Fondo Libre Disposición al 30 de junio de 2018 es el siguiente:

Nota: Esta Mutualidad no posee inversiones financieras vencidas y no pagadas, por lo tanto no aplica

El detalle de las inversiones financieras vencidas y no pagadas Fondo Libre Disposición al 31 de diciembre de 2017 es el siguiente:

Nota: Esta Mutualidad no posee inversiones financieras vencidas y no pagadas, por lo tanto no aplica.

#### Nota 9 - Otros Activos Financieros

No se presenta saldo al 30 de junio de 2018 y al 31 de diciembre de 2017 respectivamente.

## MUTUAL DE SEGURIDAD C.CH.C. Y FILIALES

### Notas a los Estados Financieros Consolidados

30 de junio de 2018 y 2017 y al 31 de diciembre de 2017

#### Nota 10 - Instrumentos Financieros por Categoría

Las políticas contables relativas a instrumentos financieros se han aplicado a las categorías que se detallan a continuación:

#### Al 30 de junio de 2018

Concepto	Activos Financieros a Costo Amortizado M\$	Activos Financieros a Valor Razonable M\$	Total M\$
Activos financieros que respaldan reservas	236.745.695	7.149.034	243.894.729
Instrumentos financieros derivados	-	-	-
Deudores comerciales y cuentas a cobrar	53.769.092	-	53.769.092
Activos financieros de libre disposición	-	52.492.055	52.492.055
Efectivo y efectivo equivalente	-	37.210.255	37.210.255
<b>Total</b>	<b>290.514.787</b>	<b>96.851.344</b>	<b>387.366.131</b>

Concepto	Pasivos Financieros a Costo Amortizado M\$	Pasivos a valor Razonable con Cambio en Resultados M\$	Instrumentos Financieros con Efecto en el Patrimonio M\$	Total M\$
Pasivos financieros corrientes	-	-	-	-
Acreedores comerciales	11.069.208	-	-	11.069.208
Instrumentos financieros derivados	-	-	-	-
Prestaciones por pagar	5.802.310	-	-	5.802.310
Otros pasivos financieros	-	-	-	-
<b>Total</b>	<b>16.871.518</b>	<b>-</b>	<b>-</b>	<b>16.871.518</b>

#### Al 31 de diciembre de 2017

Concepto	Activos Financieros a Costo Amortizado M\$	Activos Financieros a Valor Razonable M\$	Total M\$
Activos financieros que respaldan reservas	239.750.046	7.288.281	247.038.327
Instrumentos financieros derivados	-	-	-
Deudores comerciales y cuentas a cobrar	54.827.736	-	54.827.736
Activos financieros de libre disposición	-	42.302.296	42.302.296
Efectivo y efectivo equivalente	-	19.673.392	19.673.392
<b>Total</b>	<b>294.577.596</b>	<b>69.263.969</b>	<b>363.841.751</b>

Concepto	Pasivos Financieros a Costo Amortizado M\$	Pasivos a valor Razonable con Cambio en Resultados M\$	Instrumentos Financieros con Efecto en el Patrimonio M\$	Total M\$
Pasivos financieros corrientes	-	-	-	-
Acreedores comerciales	16.482.872	-	-	16.482.872
Instrumentos financieros derivados	-	-	-	-
Prestaciones por pagar	5.486.855	-	-	5.486.855
Otros pasivos financieros	-	-	-	-
<b>Total</b>	<b>21.969.727</b>	<b>-</b>	<b>-</b>	<b>21.969.727</b>

## MUTUAL DE SEGURIDAD C.CH.C. Y FILIALES

Notas a los Estados Financieros Consolidados

30 de junio de 2018 y 2017 y al 31 de diciembre de 2017

### Nota 11 - Deudores Previsionales, Neto

El detalle de los deudores previsionales clasificados en el activo corriente netos de provisiones por pérdida por deterioro es el siguiente:

Concepto	30-06-2018 M\$	31-12-2017 M\$
<b>Cotizaciones Declaradas y no Pagadas</b>		
Ingresos por cotización básica	727.902	628.377
Ingresos cotización adicional	1.145.186	893.888
Ingresos por cotización extraordinaria	40.439	19.194
Intereses, reajustes y multas	63.123	56.487
<b>Ingresos Devengados por Cotizaciones</b>		
Ingresos por cotización básica	8.403.103	9.282.124
Ingresos cotización adicional	15.137.104	16.601.478
Ingresos por cotización extraordinaria	466.839	465.455
<b>Cotizaciones no declaradas (*)</b>		
Ingresos por cotización básica	-	-
Ingresos cotización adicional	-	-
Ingresos por cotización extraordinaria	-	-
Intereses, reajustes y multas	-	-
Beneficios por cobrar (Art. N°77 Bis, Ley N°16.744)	494.235	365.332
Diferencias por cotizaciones adicionales	-	-
Cheques protestados	-	-
Subsidios por incapacidad laboral a recuperar	-	-
Beneficios indebidamente percibidos	-	-
Fraudes que afecten a fondos propios	-	-
Otros deudores Ley 16.744	145.189	354.570
Subtotal	26.623.120	28.666.905
Menos: Provisión por pérdidas por deterioro	(887.038)	(642.169)
Total neto	25.736.082	28.024.735

(\*) Se clasifican bajo este concepto aquellos deudores previsionales respecto de los cuales se han emitido resoluciones de cobranza.

## MUTUAL DE SEGURIDAD C.CH.C. Y FILIALES

Notas a los Estados Financieros Consolidados

30 de junio de 2018 y 2017 y al 31 de diciembre de 2017

### Nota 11 - Deudores Previsionales, Neto (continuación)

El detalle de los deudores previsionales clasificados en el activo no corriente, netos de provisión por pérdidas de deterioro es el siguiente:

Concepto	30-06-2018			Total
	Hasta 3 Meses y Hasta un Año M\$	Más de 1 Año y Hasta 2 Años M\$	Más de 2 Años M\$	
<b>Cotizaciones declaradas y no pagadas</b>				
Ingresos por cotización básica	727.285	701.320	2.674.655	4.103.260
Ingresos cotización adicional	1.000.513	1.122.370	5.434.647	7.557.530
Ingresos por cotización extraordinaria	40.405	38.962	148.592	227.959
Intereses , reajustes y multas	416.874	745.098	2.648.953	3.810.925
<b>Ingresos devengados por cotizaciones</b>				
Ingresos por cotización básica	-	-	-	-
Ingresos cotización adicional	-	-	-	-
Ingresos por cotización extraordinaria	-	-	-	-
<b>Cotizaciones no declaradas (*)</b>				
Ingresos por cotización básica	-	-	-	-
Ingresos cotización adicional	-	-	-	-
Ingresos por cotización extraordinaria	-	-	-	-
Intereses , reajustes y multas	-	-	-	-
Beneficios por cobrar ( Art. 77 Bis, Ley N° 16.744)	958.949	88.766	756.938	1.804.654
Diferencias por cotizaciones adicionales	-	-	-	-
Cheques protestados	-	-	-	-
Subsidios por incapacidad laboral a recuperar	-	-	-	-
Beneficios indebidamente percibidos	-	-	-	-
Fraudes que afecten a fondos propios	-	-	-	-
Otros	76.568	84.770	405.120	566.457
Subtotal	3.220.594	2.781.286	12.068.905	18.070.785
Menos: Provisión por pérdidas por deterioro	(894.476)	(1.261.997)	(12.068.905)	(14.225.378)
<b>Total Neto</b>	<b>2.326.118</b>	<b>1.519.289</b>	<b>-</b>	<b>3.845.407</b>

(\*) Se clasifican bajo este concepto aquellos deudores previsionales respecto de los cuales se han emitido resoluciones de cobranza.

Nota: Según oficio ordinario N°19974 se autoriza castigo contable de deudas incobrables previsionales por un monto de M\$ 97.250, contabilizado con fecha 31 de mayo del 2018.

## MUTUAL DE SEGURIDAD C.CH.C. Y FILIALES

Notas a los Estados Financieros Consolidados

30 de junio de 2018 y 2017 y al 31 de diciembre de 2017

### Nota 11 - Deudores Previsionales, Neto (continuación)

El detalle de los deudores previsionales clasificados en el activo no corriente, netos de provisión por pérdida por deterioro es el siguiente: (continuación)

Concepto	31-12-2017			Total M\$
	Hasta 3 Meses y Hasta un Año M\$	Más de 1 Año y Hasta 2 Años M\$	Más de 2 Años M\$	
<b>Cotizaciones declaradas y no pagadas</b>				
Ingresos por cotización básica	678.775	726.188	2.582.004	3.986.967
Ingresos cotización adicional	1.017.550	1.187.828	5.155.476	7.360.854
Ingresos por cotización extraordinaria	28.455	40.344	143.445	212.244
Intereses , reajustes y multas	429.638	730.099	2.506.683	3.666.420
<b>Ingresos devengados por cotizaciones</b>				
Ingresos por cotización básica	-	-	-	-
Ingresos cotización adicional	-	-	-	-
Ingresos por cotización extraordinaria	-	-	-	-
<b>Cotizaciones no declaradas (*)</b>				
Ingresos por cotización básica	-	-	-	-
Ingresos cotización adicional	-	-	-	-
Ingresos por cotización extraordinaria	-	-	-	-
Intereses , reajustes y multas	-	-	-	-
Beneficios por cobrar ( Art. 77 Bis, Ley N° 16.744)	1.052.723	762.160	5.321	1.820.205
Diferencias por cotizaciones adicionales	-	-	-	-
Cheques protestados	-	-	-	-
Subsidios por incapacidad laboral a recuperar	-	-	-	-
Beneficios indebidamente percibidos	-	-	-	-
Fraudes que afecten a fondos propios	-	-	-	-
Otros	92.821	67.107	457.303	617.231
Subtotal	3.299.962	3.513.727	10.850.232	17.663.921
Menos: Provisión por pérdidas por deterioro	(962.416)	(2.052.088)	(10.850.232)	(13.864.736)
<b>Total Neto</b>	<b>2.337.546</b>	<b>1.461.639</b>	<b>-</b>	<b>3.799.185</b>

(\*) Se clasifican bajo este concepto aquellos deudores previsionales respecto de los cuales se han emitido resoluciones de cobranza.

Nota: Según oficio ordinario N°48272 se autoriza castigo contable de deudas incobrables previsionales por un monto de M\$1.543.268, contabilizado con fecha 30 de noviembre del 2017.

## MUTUAL DE SEGURIDAD C.CH.C. Y FILIALES

Notas a los Estados Financieros Consolidados

30 de junio de 2018 y 2017 y al 31 de diciembre de 2017

### Nota 12 - Aportes Legales por Cobrar, Neto

El detalle de los aportes legales por cobrar es el siguiente:

<b>Detalle</b>	<b>30-06-2018</b>	<b>31-12-2017</b>
	<b>M\$</b>	<b>M\$</b>
<b>Deudores por concurrencia de pensiones</b>		
Asociación Chilena de Seguridad	67.273	351.486
Instituto de Seguridad del Trabajo	73.771	51.867
Instituto de Seguridad Laboral	666.760	571.473
Otros Administradores Delegados	-	-
Otros deudores por concurrencias de pensiones	-	-
<b>Deudores por concurrencias de indemnizaciones</b>		
Asociación Chilena de Seguridad	303.156	243.701
Instituto de Seguridad del Trabajo	20.078	26.602
Instituto de Seguridad Laboral	723.099	728.136
Instituto de Prevención Social	-	-
Otros deudores por concurrencias de indemnizaciones	-	-
Administrador delegado (especificar)	365.082	365.082
Fondo único de prestaciones familiares	81.444	71.207
Mano de obra (DL N°889 de 1975)	9.135	18.290
Deudores pensionados Art.53	-	-
Otros deudores prest. económicas	314.370	376.085
Menos: Provisión por pérdidas por deterioro	-	-
<b>Total neto</b>	<b><u>2.624.168</u></b>	<b><u>2.803.929</u></b>

## MUTUAL DE SEGURIDAD C.CH.C. Y FILIALES

### Notas a los Estados Financieros Consolidados

30 de junio de 2018 y 2017 y al 31 de diciembre de 2017

#### Nota 13 - Deudores por Venta Servicios a Terceros, Neto

El detalle de los deudores por venta servicios a terceros, clasificados en el activo corriente, es el siguiente:

RUT	Concepto	Prestaciones Médicas	30-06-2018							Total	Deterioro	Neto	
			Arriendos	Asesorías	Capacitación	Intereses, Reajustes y Multas	Exámenes Preocupacionales	Administración Policlínicos y Otros	M\$				M\$
	<b>Organismos Administradores de la Ley N°16.744</b>												
70.360.100-6	Asociación Chilena de Seguridad	-	-	-	-	-	-	-	7.764	7.764	(388)	7.376	
70.285.100-9	Mutual de Seguridad CCh.C.	-	-	-	-	-	-	-	-	-	-	-	
70.015.580-3	Instituto de Seguridad del Trabajo	1.670	-	-	-	-	-	-	202	1.872	(77)	1.795	
61.533.000-0	Instituto de Seguridad Laboral	-	-	-	-	-	-	-	-	-	-	-	
	Administrador Delegado	-	-	-	-	-	-	-	-	-	-	-	
	Deterioro ( menos)	(67)	-	-	-	-	-	-	(398)	(465)	-	-	
	<b>Subtotal organismos administradores</b>	<b>1.603</b>	<b>-</b>	<b>-</b>	<b>-</b>	<b>-</b>	<b>-</b>	<b>-</b>	<b>7.568</b>	<b>9.171</b>	<b>(465)</b>	<b>9.171</b>	
	Otras instituciones de salud privada	423	6.518	-	-	-	-	-	-	6.941	(339)	6.602	
	Deterioro (menos)	(13)	(326)	-	-	-	-	-	-	(339)	-	-	
	<b>Subtotal Otras instituciones privadas</b>	<b>409</b>	<b>6.192</b>	<b>-</b>	<b>-</b>	<b>-</b>	<b>-</b>	<b>-</b>	<b>-</b>	<b>6.602</b>	<b>(339)</b>	<b>6.602</b>	
	Instituciones de Salud Pública	891.693	1.933	-	-	-	-	-	-	893.626	(48.081)	845.545	
	Deterioro (menos)	(47.901)	(180)	-	-	-	-	-	-	(48.081)	-	-	
	<b>Subtotal Instituciones Públicas</b>	<b>843.793</b>	<b>1.752</b>	<b>-</b>	<b>-</b>	<b>-</b>	<b>-</b>	<b>-</b>	<b>-</b>	<b>845.545</b>	<b>(48.081)</b>	<b>845.545</b>	
	Otras Empresas	3.467.055	55.927	-	8.547	-	-	2.990.508	5.502.807	12.024.844	(567.334)	11.457.510	
	Deterioro (menos)	(285.677)	(3.198)	-	(602)	-	-	(10.698)	(267.158)	(567.334)	-	-	
	<b>Subtotal Otras Empresas</b>	<b>3.181.378</b>	<b>52.729</b>	<b>-</b>	<b>7.945</b>	<b>-</b>	<b>-</b>	<b>2.979.810</b>	<b>5.235.649</b>	<b>11.457.510</b>	<b>(567.334)</b>	<b>11.457.510</b>	
	Personas Naturales	229.341	3.127	-	-	-	-	22.101	26.659	281.229	(6.663)	274.567	
	Deterioro	(4.221)	(240)	-	-	-	-	(251)	(1.951)	(6.663)	-	-	
	<b>Subtotal Personas Naturales</b>	<b>225.120</b>	<b>2.887</b>	<b>-</b>	<b>-</b>	<b>-</b>	<b>-</b>	<b>21.851</b>	<b>24.709</b>	<b>274.567</b>	<b>(6.663)</b>	<b>274.567</b>	
	Otros (Deudores por Prestaciones)	572.182	608	-	-	-	-	49.233	119.330	741.353	(869)	740.484	
	Deterioro (menos)	(17)	(52)	-	-	-	-	-	(800)	(869)	-	-	
	<b>Subtotal otros</b>	<b>572.165</b>	<b>556</b>	<b>-</b>	<b>-</b>	<b>-</b>	<b>-</b>	<b>49.233</b>	<b>118.531</b>	<b>740.484</b>	<b>(869)</b>	<b>740.484</b>	
	<b>Total neto</b>	<b>4.824.468</b>	<b>64.116</b>	<b>-</b>	<b>7.945</b>	<b>-</b>	<b>-</b>	<b>3.050.893</b>	<b>5.386.456</b>	<b>13.333.879</b>	<b>(623.751)</b>	<b>13.333.879</b>	

Nota: En el concepto otros, se registran todas aquellas deudas no identificadas, correspondientes a prestaciones ambulatorias y administración de policlínicos.



## MUTUAL DE SEGURIDAD C.CH.C. Y FILIALES

### Notas a los Estados Financieros Consolidados

30 de junio de 2018 y 2017 y al 31 de diciembre de 2017

#### Nota 13 - Deudores por Venta Servicios a Terceros, Neto (continuación)

El detalle de los deudores por venta servicios a terceros, clasificados en el activo corriente, es el siguiente: (continuación)

RUT	Concepto	Prestaciones Médicas	31-12-2017					Total	Deterioro	Neto	
			Arriendos	Asesorías	Capacitación	Intereses, Reajustes y Multas	Exámenes Preocupacionales				Administración Policlínicos y Otros
			M\$	M\$	M\$	M\$	M\$	M\$	M\$	M\$	
<b>Organismos Administradores de la Ley N°16.744</b>											
70.360.100-6	Asociación Chilena de Seguridad	62	-	-	-	-	-	62	(6)	56	
70.285.100-9	Mutual de Seguridad CCh.C.	-	-	-	-	-	-	-	-	-	
70.015.580-3	Instituto de Seguridad del Trabajo	2.941	-	-	-	-	-	2.941	(243)	2.698	
61.533.000-0	Instituto de Seguridad Laboral	56.065	-	-	-	-	-	56.065	(6.320)	49.745	
	Administrador Delegado	-	-	-	-	-	-	-	-	-	
	Deterioro ( menos)	(6.569)	-	-	-	-	-	(6.569)	-	-	
	<b>Subtotal organismos administradores</b>	<b>52.499</b>	<b>-</b>	<b>-</b>	<b>-</b>	<b>-</b>	<b>-</b>	<b>52.499</b>	<b>(6.569)</b>	<b>52.499</b>	
	Otras instituciones de salud privada	7.778	19.681	-	-	-	-	27.459	(2.230)	25.229	
	Deterioro (menos)	(392)	(1.838)	-	-	-	-	(2.230)	-	-	
	<b>Subtotal Otras instituciones privadas</b>	<b>7.386</b>	<b>17.843</b>	<b>-</b>	<b>-</b>	<b>-</b>	<b>-</b>	<b>25.229</b>	<b>(2.230)</b>	<b>25.229</b>	
	Instituciones de Salud Pública	10.855	1.933	-	-	-	-	12.788	(784)	12.004	
	Deterioro (menos)	(635)	(149)	-	-	-	-	(784)	-	-	
	<b>Subtotal Instituciones Públicas</b>	<b>10.220</b>	<b>1.784</b>	<b>-</b>	<b>-</b>	<b>-</b>	<b>-</b>	<b>12.004</b>	<b>(784)</b>	<b>12.004</b>	
	Otras Empresas	3.034.598	68.444	-	27.780	-	1.650.842	4.871.044	9.652.708	(458.706)	9.194.002
	Deterioro (menos)	(180.570)	(4.475)	-	(2.285)	-	(52.489)	(218.887)	(458.706)	-	
	<b>Subtotal Otras Empresas</b>	<b>2.854.028</b>	<b>63.969</b>	<b>-</b>	<b>25.495</b>	<b>-</b>	<b>1.598.353</b>	<b>4.652.157</b>	<b>9.194.002</b>	<b>(458.706)</b>	<b>9.194.002</b>
	Personas Naturales	840.527	2.782	-	-	-	22.183	3.246	868.738	(4.364)	864.374
	Deterioro	(2.112)	(238)	-	-	-	(1.671)	(343)	(4.364)	-	
	<b>Subtotal Personas Naturales</b>	<b>838.415</b>	<b>2.544</b>	<b>-</b>	<b>-</b>	<b>-</b>	<b>20.512</b>	<b>2.903</b>	<b>864.374</b>	<b>(4.364)</b>	<b>864.374</b>
	Otros (Deudores por Prestaciones)	1.290	719	-	-	-	166	101.438	103.613	(2.492)	101.121
	Deterioro (menos)	(104)	(67)	-	-	-	(8)	(2.312)	(2.492)	-	
	<b>Subtotal otros</b>	<b>1.186</b>	<b>652</b>	<b>-</b>	<b>-</b>	<b>-</b>	<b>158</b>	<b>99.125</b>	<b>101.121</b>	<b>(2.492)</b>	<b>101.121</b>
	<b>Total neto</b>	<b>3.763.734</b>	<b>86.792</b>	<b>-</b>	<b>25.495</b>	<b>-</b>	<b>1.619.023</b>	<b>4.754.185</b>	<b>10.249.229</b>	<b>(475.145)</b>	<b>10.249.229</b>

Nota: en el concepto otros, se registran todas aquellas deudas no identificadas, correspondientes a prestaciones ambulatorias y administración de policlínicos.

## MUTUAL DE SEGURIDAD C.CH.C. Y FILIALES

### Notas a los Estados Financieros Consolidados

30 de junio de 2018 y 2017 y al 31 de diciembre de 2017

#### Nota 13 - Deudores por Venta Servicios a Terceros, Neto (continuación)

El detalle de los deudores por venta servicios a terceros, clasificados en el activo no corriente, es el siguiente:

Concepto	30-06-2018									
	Prestaciones Médicas	Arriendos	Asesorías	Capacitación	Intereses, Reajustes y Multas	Exámenes Preocupacionales	Administración Policlínicos y Otros	Total	Deterioro	Neto
	M\$	M\$	M\$	M\$	M\$	M\$	M\$	M\$	M\$	M\$
<b>Organismos Administradores de la Ley N°16.744</b>										
Asociación Chilena de Seguridad	152	-	-	-	-	50	5.135	5.337	(96)	5.241
Mutual de Seguridad C.Ch.C.	-	-	-	-	-	-	-	-	-	-
Instituto de Seguridad del Trabajo	1.645	-	-	-	-	-	373	2.018	(1.645)	373
Instituto de Seguridad Laboral	152.759	-	-	-	-	-	738.734	891.493	(889.929)	1.564
Administrador delegado (especificar)	-	-	-	-	-	-	-	-	-	-
Deterioro (menos)	(154.490)	-	-	-	-	(50)	(737.130)	(891.670)	-	-
Subtotal organismos administradores	66	-	-	-	-	-	7.112	7.178	(891.670)	7.178
Otras instituciones de salud privada	535	-	-	-	-	-	1.746	2.281	(1.095)	1.186
Deterioro (menos)	(454)	-	-	-	-	-	(641)	(1.095)	-	-
Subtotal Otras Instituciones de salud Privada	81	-	-	-	-	-	1.105	1.186	(1.095)	1.186
Otras instituciones de salud Publica	5.037	29	-	-	-	19	1.706	6.791	(3.320)	3.471
Deterioro (menos)	(1.696)	(12)	-	-	-	(19)	(1.594)	(3.321)	-	-
Subtotal Instituciones Públicas	3.341	17	-	-	-	-	112	3.470	(3.320)	3.471
Otras empresas	1.311.020	11.794	-	436	-	1.468.828	1.935.548	4.727.626	(2.366.210)	2.361.416
Deterioro (menos)	(597.985)	(5.535)	-	(380)	-	(526.195)	(1.236.115)	(2.366.210)	-	-
Subtotal otras empresas	713.035	6.259	-	56	-	942.633	699.433	2.361.416	(2.366.210)	2.361.416
Personas naturales	680.112	6.526	-	-	-	22.616	32.969	742.223	(106.634)	635.589
Deterioro (menos)	(69.105)	(3.064)	-	-	-	(16.341)	(18.124)	(106.634)	-	-
Subtotal personas naturales	611.007	3.462	-	-	-	6.275	14.845	635.589	(106.634)	635.589
Otros (especificar)	268.730	422	-	-	-	361	488.814	758.327	(269.975)	488.352
Deterioro (menos)	(931)	(117)	-	-	-	(270)	(268.657)	(269.975)	-	-
Subtotal Otros	267.799	305	-	-	-	91	220.157	488.352	(269.975)	488.352
Total neto	1.595.329	10.043	-	56	-	948.999	942.764	3.497.191	(3.638.904)	3.497.192

#### Notas:

- En el concepto otros, se registran todas aquellas deudas no identificadas, correspondientes a prestaciones ambulatorias y administración de policlínicos.
- Nota: Según oficio ordinario N°19974 se autoriza castigo contable de deudas incobrables previsionales por un monto de M\$303.802, contabilizado con fecha 31 de mayo del 2018.

## MUTUAL DE SEGURIDAD C.CH.C. Y FILIALES

### Notas a los Estados Financieros Consolidados

30 de junio de 2018 y 2017 y al 31 de diciembre de 2017

#### Nota 13 - Deudores por Venta Servicios a Terceros, Neto (continuación)

El detalle de los deudores por venta servicios a terceros, clasificados en el activo no corriente, es el siguiente: (continuación)

Concepto	31-12-2017									
	Prestaciones Médicas	Arriendos	Asesorías	Capacitación	Intereses, Reajustes y Multas	Exámenes Preocupacionales	Administración Policlínicos y Otros	Total	Deterioro	Neto
	M\$	M\$	M\$	M\$	M\$	M\$	M\$	M\$	M\$	M\$
<b>Organismos Administradores de la Ley N°16.744</b>										
Asociación Chilena de Seguridad	29	-	-	-	-	-	8.627	8.656	(3.901)	4.755
Mutual de Seguridad C.Ch.C.	-	-	-	-	-	-	-	0	-	0
Instituto de Seguridad del Trabajo	1.645	-	-	-	-	-	374	2.019	(1.645)	374
Instituto de Seguridad Laboral	344.077	-	-	-	-	50	823.295	1.167.422	(969.543)	197.878
Administrador delegado (especificar)	-	-	-	-	-	-	-	-	-	-
Deterioro (menos)	(282.524)	-	-	-	-	(50)	(692.516)	(975.090)	-	-
Subtotal organismos administradores	63.227	-	-	-	-	-	139.781	203.007	(975.090)	203.007
Otras instituciones de salud privada	475	-	-	-	-	-	1.746	2.221	(1.061)	1.160
Deterioro (menos)	(421)	-	-	-	-	-	(641)	(1.061)	-	-
Subtotal Otras Instituciones de salud Privada	54	-	-	-	-	-	1.105	1.160	(1.061)	1.160
Otras instituciones de salud Publica	169.640	-	-	-	-	38	3.401	173.079	(51.301)	121.777
Deterioro (menos)	(49.670)	-	-	-	-	(38)	(1.594)	(51.301)	-	-
Subtotal Instituciones Públicas	119.971	-	-	-	-	-	1.807	121.777	(51.301)	121.777
Otras empresas	1.703.791	9.298	-	2.723	-	1.941.267	2.772.691	6.429.770	(3.412.274)	3.017.496
Deterioro (menos)	(1.336.622)	(5.601)	-	(1.681)	-	(915.150)	(1.153.220)	(3.412.274)	-	-
Subtotal otras empresas	367.169	3.697	-	1.042	-	1.026.117	1.619.471	3.017.496	(3.412.274)	3.017.496
Personas naturales	706.916	4.737	-	-	-	49.334	146.639	907.626	(93.759)	813.867
Deterioro (menos)	(53.589)	(2.391)	-	-	-	(28.454)	(9.326)	(93.759)	-	-
Subtotal personas naturales	653.327	2.346	-	-	-	20.881	137.313	813.867	(93.759)	813.867
Otros (especificar)	542	120	-	-	-	308	409.998	410.967	(262.998)	147.970
Deterioro (menos)	(542)	(18)	-	-	-	(175)	(262.262)	(262.998)	-	-
Subtotal Otros	-	102	-	-	-	132	147.736	147.970	(262.998)	147.970
Total neto	1.203.748	6.145	-	1.042	-	1.047.130	2.047.212	4.305.277	(4.796.483)	4.305.277

#### Notas:

- En el concepto otros, se registran todas aquellas deudas no identificadas, correspondientes a prestaciones ambulatorias y administración de policlínicos.
- Según oficio ordinario N°48272 se autoriza castigo contable de deudas incobrables previsionales por un monto de M\$1.543.268, contabilizado con fecha 30 de noviembre del 2017.

# MUTUAL DE SEGURIDAD C.CH.C. Y FILIALES

## Notas a los Estados Financieros Consolidados

30 de junio de 2018 y 2017 y al 31 de diciembre de 2017

### Nota 14 - Cuentas por Cobrar a Entidades relacionadas

Entidad	RUT	Naturaleza de la Relación	Origen de la Transacción	Moneda de Transacción	Plazo	Activo Corriente		Activo no Corriente	
						30-06-2018	31-12-2017	30-06-2018	31-12-2017
						M\$	M\$	M\$	M\$
Mutual de Seguridad Asesorías S.A.	96.783.880-2	Directa	Arriendos	Pesos	Menos de 1 año	-	-	-	-
Mutual de Seguridad Asesorías S.A.	96.783.880-2	Directa	Gastos Antic.	Pesos	Menos de 1 año	-	-	-	-
Mutual de Seguridad Asesorías S.A.	96.783.880-2	Directa	Exámenes	Pesos	Menos de 1 año	-	-	-	-
Mutual de Seguridad Asesorías S.A.	96.783.880-2	Directa	Dividendos	Pesos	Menos de 1 año	-	-	-	-
Clínica Iquique S.A.	96.598.850-5	Directa	Dividendos	Pesos	Menos de 1 año	-	-	-	-
Red de Clínicas Regionales S.A.	96.627.120-5	Directa	Préstamos	Pesos	Menos de 1 año	-	-	-	-
Red de Clínicas Regionales S.A.	96.627.120-5	Directa	Int.Devengados	Pesos	Menos de 1 año	-	-	-	-
Red de Clínicas Regionales S.A.	96.627.120-5	Directa	Rec Gastos	Pesos	Menos de 1 año	-	-	-	-
Red de Clínicas Regionales S.A.	96.627.120-5	Directa	Arriendos	Pesos	Menos de 1 año	2.848	2.755	-	-
Clínica Arica Spa	76.197.717-2	Directa	Arriendos	Pesos	Menos de 1 año	-	-	-	-
Clínica Arica Spa	76.197.717-2	Directa	Rec Gastos	Pesos	Menos de 1 año	-	-	-	-
Clínica Arica Spa	76.197.717-2	Asociada	Act fijo	Pesos	Menos de 1 año	-	-	-	-
Mutual de Seguridad Capacitación S.A.	76.410.180-4	Indirecta	Arriendos	Pesos	Menos de 1 año	-	-	-	-
Mutual de Seguridad Capacitación S.A.	76.410.180-4	Indirecta	Rec Gastos	Pesos	Menos de 1 año	-	-	-	-
Servicios Médicos Mutual de Seguridad	76.129.325-8	Asociada	Dividendos	Pesos	Menos de 1 año	-	-	-	-
Servicios médicos Mutual de Seguridad	76.129.325-8	Asociada	Prest. Medicas	Pesos	Menos de 1 año	-	-	-	-
Servicios médicos Mutual de Seguridad	76.129.325-8	Asociada	Préstamos	Pesos	Menos de 1 año	-	-	-	-
Red Salud	76.020.458-7	Indirecta	Prest. Medicas	Pesos	Menos de 1 año	30.501	30.501	-	-
Numedin S.A.	96.925.650-9	Indirecta	Arriendos	Pesos	Menos de 1 año	-	-	-	-
Numedin S.A.	96.925.650-9	Indirecta	Exámenes	Pesos	Menos de 1 año	-	-	-	-
Numedin S.A.	96.925.650-9	Indirecta	Vta. Activos	Pesos	Menos de 1 año	-	-	-	-
Numedin S.A.	96.925.650-9	Indirecta	Anticipo	Pesos	Menos de 1 año	-	-	-	-
Servicio de Comunicación Medica S.A.	96.862.290-0	Asociada	Dividendo	Pesos	Monos de 1 año	-	-	-	-
Servicio de Comunicación Medica S.A.	96.862.290-0	Asociada	Arriendos	Pesos	Monos de 1 año	-	-	-	-
Clínica Regional del Elqui S.A.	99.533.790-9	Indirecta	Recup. Gastos	Pesos	Menos de 1 año	-	-	-	-
Clínica Regional del Elqui S.A.	99.533.790-9	Indirecta	Arriendos	Pesos	Menos de 1 año	-	-	-	-
Clínica Regional la Portada S.A.	99.537.800-0	Indirecta	Rec Gastos	Pesos	Menos de 1 año	-	-	-	-
Clínica Chillán S.A.	76.515.070-1	Indirecta	Prest Medicas	Pesos	Menos de 1 año	-	-	-	-
Clínica Puerto Montt S.A.	76.444.740-9	Indirecta	Prest Medicas	Pesos	Menos de 1 año	350	350	-	-
Clínica Regional Curicó S.A.	76.837.500-3	Indirecta	Arriendos	Pesos	Menos de 1 año	-	-	-	-
Clínica Regional Lircay S.A.	76.842.600-7	Indirecta	Arriendos	Pesos	Menos de 1 año	-	-	-	-
Clínica Regional Lircay S.A.	76.842.600-8	Indirecta	Prest Medicas	Pesos	Menos de 1 año	1.292	436	-	-
Clínica Atacama Spa	76.938.510-0	Indirecta	Renegociación	Pesos	Menos de 1 año	-	-	-	-
Clínica Atacama Spa	76.938.510-0	Indirecta	Arriendos	Pesos	Menos de 1 año	-	-	-	-
Clínica Atacama Spa	76.938.510-0	Indirecta	Prest Medicas	Pesos	Menos de 1 año	-	-	-	-
Clínica Atacama Spa	76.938.510-0	Indirecta	Otros	Pesos	Menos de 1 año	-	-	-	-
Soc. Hosp. Clínica Salud Integral S.A.	78.918.290-6	Indirecta	Vta. Activos	Pesos	Menos de 1 año	-	-	-	-
Corp. de Bienestar del Personal	75.184.400-k	Directa	Rec Gastos	Pesos	Menos de 1 año	-	1.499	-	-
Clínica los Coihues S.A.	96.921.660-4	Indirecta	Prest Medicas	Pesos	Menos de 1 año	32	156	-	-
Clínica los Andes S.A.	96.662.020-k	Indirecta	Prest Medicas	Pesos	Menos de 1 año	-	-	-	-
<b>Total</b>						<b>35.023</b>	<b>35.697</b>	-	-

## MUTUAL DE SEGURIDAD C.CH.C. Y FILIALES

Notas a los Estados Financieros Consolidados

30 de junio de 2018 y 2017 y al 31 de diciembre de 2017

### Nota 15 - Otras Cuentas por Cobrar, Neto

El detalle de las otras cuentas por cobrar, clasificadas en el activo corriente, es el siguiente:

Concepto	30-06-2018				31-12-2017			
	Hasta 3 Meses	Más de 3 y Hasta 6 Meses	Más de 6 y Hasta 12 Meses	Total	Hasta 3 Meses	Más de 3 y Hasta 6 Meses	Más de 6 y Hasta 12 Meses	Total
	M\$	M\$	M\$	M\$	M\$	M\$	M\$	M\$
Anticipo proveedores	116.887	1.477	41.180	159.544	75.045	-	-	75.045
Anticipo por prestaciones de servicios	-	-	-	-	-	-	-	-
Cuenta corriente del personal	175.306	-	-	175.306	149.703	-	-	149.703
Préstamos al personal	418.060	124.120	218.886	761.066	373.791	621.909	-	995.700
Garantías por arriendo y otros	19.688	-	63.029	82.717	17.504	-	63.029	80.533
Deudores por venta de propiedades, planta y equipo	-	-	-	-	-	-	-	-
Reajustes, multas e intereses	-	-	-	-	-	-	-	-
Otros deudores por recuperar	374.884	-	-	374.884	4.815	-	-	4.815
Reembolso INP	-	-	-	-	-	-	-	-
Seguros por recuperar	-	-	-	-	-	-	-	-
Otros deudores varios	949.918	825	84.482	1.035.225	1.098.938	1.811.418	-	2.910.356
Otros	2.116.620	41.014	21.612	2.179.246	1.395.241	41.115	21.510	1.457.866
<b>Subtotal</b>	<b>4.171.363</b>	<b>167.436</b>	<b>429.189</b>	<b>4.767.988</b>	<b>3.115.037</b>	<b>2.474.442</b>	<b>84.539</b>	<b>5.674.018</b>
Menos: provisión por pérdidas por deterioro	(70.647)	-	-	(70.647)	(64.521)	-	-	(64.521)
<b>Total neto</b>	<b>4.100.716</b>	<b>167.436</b>	<b>429.189</b>	<b>4.697.341</b>	<b>3.050.516</b>	<b>2.474.442</b>	<b>84.539</b>	<b>5.609.497</b>

## MUTUAL DE SEGURIDAD C.CH.C. Y FILIALES

Notas a los Estados Financieros Consolidados

30 de junio de 2018 y 2017 y al 31 de diciembre de 2017

### Nota 15 - Otras Cuentas por Cobrar, Neto (continuación)

El detalle de las otras cuentas por cobrar, clasificadas en el activo no corriente, es el siguiente:

Concepto	30-06-2018				31-12-2017			
	Hasta 3 Meses	Más de 3 y Hasta 6 Meses	Más de 6 y Hasta 12 Meses	Total	Hasta 3 Meses	Más de 3 y Hasta 6 Meses	Más de 6 y Hasta 12 Meses	Total
	M\$	M\$	M\$	M\$	M\$	M\$	M\$	M\$
Anticipo proveedores	-	-	-	-	-	-	-	-
Anticipo por prestaciones de servicios	-	-	-	-	-	-	-	-
Cuenta corriente del personal	-	-	-	-	-	-	-	-
Préstamos al personal	-	-	-	-	-	-	-	-
Garantías por arriendo y otros	-	-	-	-	-	-	-	-
Deudores por venta de propiedades, planta y equipo	-	-	-	-	-	-	-	-
Reajustes, multas e intereses	-	-	-	-	-	-	-	-
Otros deudores por recuperar	-	-	-	-	-	-	-	-
Reembolso INP	-	-	-	-	-	-	-	-
Seguros por recuperar	-	-	-	-	-	-	-	-
Otros deudores varios	-	-	-	-	-	-	-	-
Otros deudores varios	-	-	-	-	-	-	-	-
Subtotal	-	-	-	-	-	-	-	-
Menos: Provisión por pérdidas por deterioro	-	-	-	-	-	-	-	-
<b>Total neto</b>	-	-	-	-	-	-	-	-

## MUTUAL DE SEGURIDAD C.CH.C. Y FILIALES

Notas a los Estados Financieros Consolidados

30 de junio de 2018 y 2017 y al 31 de diciembre de 2017

### Nota 16 - Inventarios

El detalle de los inventarios, clasificados en el activo corriente, es el siguiente:

<b>Concepto</b>	<b>30-06-2018</b>	<b>31-12-2017</b>
	<b>M\$</b>	<b>M\$</b>
Materiales clínicos	848.875	721.319
Productos farmacológicos	1.144.359	1.000.845
Materiales varios	7.495	7.495
Otros (material de capacitación)	178.973	219.279
Total	<u>2.179.701</u>	<u>1.948.937</u>

El importe reconocido como gasto por concepto de existencias, asciende a M\$11.499.612 y M\$22.202.451 al 30 de junio de 2018 y al 31 de diciembre de 2017, respectivamente.

Mutual no tiene existencias dadas en garantía del cumplimiento de deudas.

## MUTUAL DE SEGURIDAD C.CH.C. Y FILIALES

Notas a los Estados Financieros Consolidados

30 de junio de 2018 y 2017 y al 31 de diciembre de 2017

### Nota 17 – Activos y Pasivos de Cobertura

Los activos y pasivos de cobertura, se detallan a continuación:

Concepto	Activos de Cobertura				Pasivos de Cobertura			
	Activos Corrientes		Activos no Corrientes		Pasivos Corrientes		Pasivos no Corrientes	
	30-06-2018	31-12-2017	30-06-2018	31-12-2017	30-06-2018	31-12-2017	30-06-2018	31-12-2017
	M\$	M\$	M\$	M\$	M\$	M\$	M\$	M\$
Derivados de patrimonio neto	-	-	-	-	-	-	-	-
Derivados de tasa de interés	-	-	-	-	-	-	-	-
Derivados de moneda extranjera	-	-	-	-	-	-	-	-
Derivados crediticios	-	-	-	-	-	-	-	-
Otros derivados	-	-	-	-	-	-	-	-
No derivados	-	-	-	-	-	-	-	-
Cobertura de valor no razonable	-	-	-	-	-	-	-	-
Cobertura de flujo efectivo	-	-	-	-	-	-	-	-
Cobertura inversión neta extranjera	-	-	-	-	-	-	-	-
Cobertura del valor razonable del riesgo de tasa de interés	-	-	-	-	-	-	-	-
Cobertura del flujo efectivo del riesgo de tasa de interés	-	-	-	-	-	-	-	-
<b>Total</b>	-	-	-	-	-	-	-	-



## MUTUAL DE SEGURIDAD C.CH.C. Y FILIALES

Notas a los Estados Financieros Consolidados

30 de junio de 2018 y 2017 y al 31 de diciembre de 2017

### Nota 18 - Activos Entregados en Garantía Sujetos a Venta o a una Nueva Garantía

Mutual no tiene activos entregados en garantía.

### Nota 19 - Gastos Pagados por Anticipado

El detalle de los gastos pagados por anticipado, es el siguiente:

Detalle	Activos Corrientes		Activos no Corrientes	
	30-06-2018 M\$	31-12-2017 M\$	30-06-2018 M\$	31-12-2017 M\$
<b>Seguros</b>				
Seguros generales	288.511	1.618	-	-
<b>Arriendos</b>				
Arriendo policlínicos	17.566	17.820	-	-
Otros gastos anticipados:				
Pensiones e indemnizaciones	450.457	229.583	-	-
Otros gastos anticipados	113.789	110.446	-	-
<b>Total</b>	<b>870.323</b>	<b>359.467</b>	<b>-</b>	<b>-</b>

### Nota 20 - Activos por Impuestos Corrientes

Las cuentas por cobrar por impuestos al 30 de junio de 2018 y al 31 de diciembre de 2017 se detallan a continuación:

Concepto	30-06-2018 M\$	31-12-2017 M\$
Pagos provisionales mensuales	910.492	712.125
Créditos SENCE	936.641	2.008.441
Créditos IVA Crédito Fiscal	10.623	10.623
Otros	15.982	1.682
<b>Total</b>	<b>1.873.738</b>	<b>2.732.871</b>

## MUTUAL DE SEGURIDAD C.CH.C. Y FILIALES

Notas a los Estados Financieros Consolidados

30 de junio de 2018 y 2017 y al 31 de diciembre de 2017

### Nota 21 - Otros Activos Corrientes y no Corrientes

El detalle de los otros activos es el siguiente:

Detalle	Activos Corrientes		Activos no Corrientes	
	30-06-2018 M\$	31-12-2017 M\$	30-06-2018 M\$	31-12-2017 M\$
Proyecto Cultura Vial	76.208	76.208	-	-
Remodelación CET-Galería Imperio	9.172	9.172	68.788	73.374
Remodelación Torre Bicentenario etapa I	265.670	265.670	-	114.128
Proyecto Droguería	36.866	36.866	-	-
Proyecto Torre Bicentenario etapa II	87.426	87.426	1.008.544	1.070.964
Proyecto Pyme Valparaíso	55.385	55.385	6.014	33.706
Proyecto Antofagasta (Rampa y Gaf)	74.507	74.507	894.081	931.334
Proyecto CET La Serena	33.614	33.614	51.459	68.266
Esbio Concepción	-	-	21.505	21.505
Cuentas del personal	-	-	1.373.632	1.802.784
Proyecto Hab. Espacio y traslado corporativo	164.762	164.762	-	-
Proyecto Providencia	33.668	33.668	-	-
Proyecto CET Arauco Salud	23.381	23.381	128.830	140.539
Otros acciones sin cotización Bursátil	-	-	5.294	5.296
Otros Activos	83.374	79.819	3.635	180.738
Otros Activos no financieros	-	-	-	-
<b>Total</b>	<b>944.033</b>	<b>940.477</b>	<b>3.561.782</b>	<b>4.442.634</b>

### Nota 22 - Activos no Corrientes y Grupos en Desapropiación Clasificados como Mantenidos para la Venta

Mutual no posee Activos Mantenidos para la venta al 30 de junio de 2018 y al 31 de diciembre de 2017.

## MUTUAL DE SEGURIDAD C.CH.C. Y FILIALES

Notas a los Estados Financieros Consolidados

30 de junio de 2018 y 2017 y al 31 de diciembre de 2017

### Nota 23 - Inversiones en Asociadas y en Negocios Conjuntos Contabilizadas por el Método de la Participación

- a) El movimiento de las participaciones en empresas asociadas durante los ejercicios 2018 y 2017, es el siguiente:

<b>Movimientos</b>	<b>30-06-2018 M\$</b>	<b>31-12-2017 M\$</b>
Saldo inicial	23.721.548	22.706.450
Participación en utilidad (pérdida) ordinaria del período anterior	-	-
Participación en utilidad (pérdida) ordinaria del período actual	265.553	1.474.197
Otro Incremento (especificar)	-	-
Dividendos por recibir	-	-
Aporte Neto Patrimonio Red de Clinicas Regionales S.A.	-	-
Aportes a Inmobiliaria e Inversiones Clínica Arica S.A. y Filiales	-	-
Dividendos recibidos en exceso a lo provisionado (Mutual Asesoría S.A.)	-	-
Variación de Patrimonio de Clínica Arica S.A.	-	-
Dividendos recibidos en exceso a lo provisionado (Servicios de Comunicación Med.)	-	-
Venta del 100% participación en Clínica Iquique S.A.	-	-
Pérdida de Patrimonio de Inversión en Inm e Inv Clínica Arica S.A.	-	-
Variación de Patrimonio de Inmobiliaria Clínica Regionales	(128.908)	(459.099)
Variación de Patrimonio de Clínica Iquique S.A.	-	-
Otros ajustes	-	-
Subtotal movimientos	<u>136.645</u>	<u>1.015.098</u>
Saldo final	<u>23.858.193</u>	<u>23.721.548</u>

## MUTUAL DE SEGURIDAD C.CH.C. Y FILIALES

### Notas a los Estados Financieros Consolidados

30 de junio de 2018 y 2017 y al 31 de diciembre de 2017

#### Nota 23 - Inversiones en Asociadas y en Negocios Conjuntos Contabilizadas por el Método de la Participación (continuación)

b) El detalle de las inversiones en empresas asociadas, así como el resumen de su información es el siguiente:

RUT	Nombre	Saldo de Inversión al 30-06-2018	Participación	Activos Corrientes	Activos no Corrientes	Total Activos	Pasivos Corrientes	Pasivos No Corrientes	Patrimonio atribuible a la parte Controladora	Participación no Controladora	Total Pasivos y Patrimonio	Ingresos Ordinarios	Gastos Ordinarios	Resultado
		M\$	%	M\$	M\$	M\$	M\$	M\$	M\$	M\$	M\$	M\$	M\$	M\$
99.595.200-7	Red de Clínicas Regionales S.A.	23.858.193	50,00	32.495.298	81.150.195	113.645.492	23.689.576	38.298.459	47.716.385	3.941.072	113.645.492	30.633.362	(30.102.256)	531.106
<b>Total</b>			23.858.193	-	32.495.298	81.150.195	113.645.492	23.689.576	38.298.459	47.716.385	113.645.492	30.633.362	(30.102.256)	

(\* Red de clínicas Regionales S.A. no se consolida, ya que se trata de un negocio conjunto con Asociación Chilena de Seguridad.

RUT	Nombre	Saldo de Inversión al 31-12-2017	Participación	Activos Corrientes	Activos no Corrientes	Total Activos	Pasivos Corrientes	Pasivos No Corrientes	Patrimonio atribuible a la parte Controladora	Participación no Controladora	Total Pasivos y Patrimonio	Ingresos Ordinarios	Gastos Ordinarios	Resultado
		M\$	%	M\$	M\$	M\$	M\$	M\$	M\$	M\$	M\$	M\$	M\$	M\$
99.595.200-7	Red de Clínicas Regionales S.A.	23.721.548	50,00	27.136.067	76.097.247	103.233.314	19.511.227	32.185.466	47.443.096	4.093.525	103.233.314	72.002.511	(69.054.119)	2.948.392
<b>Total</b>		23.721.548	50,00	27.136.067	76.097.247	103.233.314	19.511.227	32.185.466	47.443.096	4.093.525	103.233.314	72.002.511	(69.054.119)	2.948.392

(\* Red de clínicas Regionales S.A. no se consolida, ya que se trata de un negocio conjunto con Asociación Chilena de Seguridad.

## MUTUAL DE SEGURIDAD C.CH.C. Y FILIALES

Notas a los Estados Financieros Consolidados

30 de junio de 2018 y 2017 y al 31 de diciembre de 2017

### Nota 24 - Otras Inversiones Contabilizadas por el Método de la Participación

- a) El movimiento de las otras inversiones contabilizadas por el método de la participación durante los ejercicios 2018 y 2017, es el siguiente:

<b>Movimientos</b>	<b>30-06-2018</b>	<b>31-12-2017</b>
	<b>M\$</b>	<b>M\$</b>
Saldo inicial	-	-
Participación en utilidad (pérdida) ordinaria del período anterior	-	-
Participación en utilidad (pérdida) ordinaria del período actual	-	-
Otro incremento (especificar) Dividendos por recibir Red Salud	-	-
Ajuste patrimonio Clínica Iquique S.A.	-	-
Ajuste patrimonio Red Salud	-	-
Venta del 100% participación en Red Salud	-	-
Venta del 100% participación en Invesco Internacional	-	-
Subtotal movimientos	<u>-</u>	<u>-</u>
Saldo final	<u><u>-</u></u>	<u><u>-</u></u>

## MUTUAL DE SEGURIDAD C.CH.C. Y FILIALES

### Notas a los Estados Financieros Consolidados

30 de junio de 2018 y 2017 y al 31 de diciembre de 2017

#### Nota 24 - Otras Inversiones Contabilizadas por el Método de la Participación (continuación)

b) El resumen de la información financiera de las coligadas es el siguiente:

RUT	Nombre	Saldo de Inversión al 30-06-2018	% Participación	Activos Corrientes	Activos no Corrientes	Total Activos	Pasivos Corrientes	Pasivos no Corrientes	Patrimonio Atribuido a la Parte Controladora MS	Participación no Controladora	Total Pasivo y Patrimonio	Ingresos Ordinarios	Gastos Ordinarios	Resultado
				M\$	M\$	M\$	M\$	M\$		M\$	M\$	M\$	M\$	M\$
96.608.510-k	Inv Inter la Construcción S.A.	-	-	-	-	-	-	-	-	-	-	-	-	-
76.020.458-7	Red Salud	-	-	-	-	-	-	-	-	-	-	-	-	-
<b>Total</b>		-	-	-	-	-	-	-	-	-	-	-	-	-

RUT	Nombre	Saldo de Inversión al 31-12-2017	% Participación	Activos Corrientes	Activos no Corrientes	Total Activos	Pasivos Corrientes	Pasivos no Corrientes	Patrimonio Atribuido a la Parte Controladora MS	Participación no Controladora	Total Pasivo y Patrimonio	Ingresos Ordinarios	Gastos Ordinarios	Resultado
				M\$	M\$	M\$	M\$	M\$		M\$	M\$	M\$	M\$	M\$
96.608.510-k	Inv Inter la Construcción S.A.	-	-	-	-	-	-	-	-	-	-	-	-	-
76.020.458-7	Red Salud	-	-	-	-	-	-	-	-	-	-	-	-	-
<b>Total</b>		-	-	-	-	-	-	-	-	-	-	-	-	-

#### Nota 25 - Activos Intangibles, Neto

Los años de vida útil estimados, de los activos intangibles son los siguientes:

##### Activos

	Años de Vida Util	
	Mínimo	Máximo
Programas informáticos	1	10
Otros activos intangibles no identificados	1	4

## MUTUAL DE SEGURIDAD C.CH.C. Y FILIALES

Notas a los Estados Financieros Consolidados

30 de junio de 2018 y 2017 y al 31 de diciembre de 2017

### Nota 25 - Activos Intangibles, Neto (continuación)

a) La composición de los activos intangibles es la siguiente:

Concepto	30-06-2018			31-12-2017		
	Activo Intangible Bruto M\$	Amortización Acumulada M\$	Activo Intangible Neto M\$	Activo Intangible Bruto M\$	Amortización Acumulada M\$	Activo Intangible Neto M\$
Programas informáticos	18.154.044	(10.885.231)	7.268.813	16.978.221	(9.892.221)	7.086.000
Otros activos intangibles no identificados	241.475	(214.635)	26.840	183.953	(176.482)	7.471
<b>Total</b>	<b>18.395.519</b>	<b>(11.099.866)</b>	<b>7.295.653</b>	<b>17.162.174</b>	<b>(10.068.703)</b>	<b>7.093.471</b>

## MUTUAL DE SEGURIDAD C.CH.C. Y FILIALES

### Notas a los Estados Financieros Consolidados

30 de junio de 2018 y 2017 y al 31 de diciembre de 2017

#### Nota 25 - Activos Intangibles, Neto (continuación)

b) El detalle y los movimientos de las distintas categorías del activo intangible se muestran en la tabla siguiente:

Detalle	Costo de Desarrollo	Patentes, Marcas Registradas y otros Derechos	Programas Informáticos	Otros Activos Intangibles no Identificados
	M\$	M\$	M\$	M\$
<b>Saldo inicial neto 01.01.2018</b>	-	-	7.086.000	7.471
Adiciones	-	-	1.189.251	30.850
Adquisiciones mediante combinaciones de negocios	-	-	-	-
Desapropiaciones	-	-	(47.972)	-
Transferencias a (desde) activos no corrientes y grupos en desapropiación mantenidos para la venta	-	-	-	-
Transferencias a (desde) propiedades de inversión	-	-	-	-
Desapropiaciones mediante enajenación de negocios	-	-	-	-
Retiros	-	-	-	-
Amortización de retiros	-	-	-	-
Gastos por amortización	-	-	(958.466)	(11.481)
Incremento (disminución) por revaluación y por pérdidas de deterioro del valor (reversiones) reconocido en el patrimonio neto	-	-	-	-
Incremento (disminución) por revaluación reconocido en el patrimonio neto	-	-	-	-
Pérdida por deterioro reconocida en el patrimonio neto	-	-	-	-
Reversiones de deterioro de valor reconocidas en el patrimonio neto	-	-	-	-
<b>Total</b>	-	-	<b>7.268.813</b>	<b>26.840</b>
Incremento (disminución) por revaluación reconocido en el estado de resultado	-	-	-	-
Pérdida por deterioro reconocida en el estado de resultados	-	-	-	-
Reversiones de deterioro de valor reconocidas en el estado de resultados	-	-	-	-
Incrementos (disminución) en el cambio de moneda extranjera	-	-	-	-
Otros incrementos (disminución) cambios	-	-	-	-
Total de cambios	-	-	-	-
<b>Saldo al 30.06.2018</b>	-	-	<b>7.268.813</b>	<b>26.840</b>



## MUTUAL DE SEGURIDAD C.CH.C. Y FILIALES

### Notas a los Estados Financieros Consolidados

30 de junio de 2018 y 2017 y al 31 de diciembre de 2017

#### Nota 25 - Activos Intangibles, Neto (continuación)

b) El detalle y los movimientos de las distintas categorías del activo intangible se muestran en la tabla siguiente: (continuación)

Detalle	Costo de Desarrollo	Patentes, Marcas Registradas y otros Derechos	Programas Informáticos	Otros Activos Intangibles no Identificados
	M\$	M\$	M\$	M\$
<b>Saldo inicial neto 01.01.2017</b>	-	-	6.501.934	21.133
Adiciones	-	-	7.727.713	162.820
Adquisiciones mediante combinaciones de negocios	-	-	-	-
Desapropiaciones	-	-	(5.686.557)	-
Transferencias a (desde) activos no corrientes y grupos en desapropiación mantenidos para la venta	-	-	-	-
Transferencias a (desde) propiedades de inversión	-	-	-	-
Desapropiaciones mediante enajenación de negocios	-	-	-	-
Retiros	-	-	-	-
Amortización de retiros	-	-	-	-
Gastos por amortización	-	-	(1.457.090)	(176.482)
Incremento (disminución) por revaluación y por pérdidas de deterioro del valor (reversiones) reconocido en el patrimonio neto	-	-	-	-
Incremento (disminución) por revaluación reconocido en el patrimonio neto	-	-	-	-
Pérdida por deterioro reconocida en el patrimonio neto	-	-	-	-
Reversiones de deterioro de valor reconocidas en el patrimonio neto	-	-	-	-
<b>Total</b>	-	-	<b>7.086.000</b>	<b>7.471</b>
Incremento (disminución) por revaluación reconocido en el estado de resultado	-	-	-	-
Pérdida por deterioro reconocida en el estado de resultados	-	-	-	-
Reversiones de deterioro de valor reconocidas en el estado de resultados	-	-	-	-
Incrementos (disminución) en el cambio de moneda extranjera	-	-	-	-
Otros incrementos (disminución) cambios	-	-	-	-
Total de cambios	-	-	-	-
<b>Saldo al 31.12.2017</b>	-	-	<b>7.086.000</b>	<b>7.471</b>

## MUTUAL DE SEGURIDAD C.CH.C. Y FILIALES

### Notas a los Estados Financieros Consolidados

30 de junio de 2018 y 2017 y al 31 de diciembre de 2017

#### Nota 26 - Propiedades, Planta y Equipo, Neto

a) La composición de las partidas que integran este rubro y su correspondiente depreciación acumulada al 30 de junio de 2018 y al 31 de diciembre de 2017 es la siguiente:

Concepto	30-06-2018				31-12-2017			
	Activo fijo Bruto M\$	Depreciación del Ejercicio M\$	Depreciación Acumulada M\$	Activo fijo Neto M\$	Activo fijo Bruto M\$	Depreciación del Ejercicio M\$	Depreciación Acumulada M\$	Activo fijo Neto M\$
Terrenos	37.613.142	-	-	37.613.142	38.213.971	-	-	38.213.971
Construcción, obras de infraestructura e instalación	100.327.826	(617.665)	(25.918.929)	74.408.897	101.480.157	(2.395.865)	(25.800.734)	75.679.423
Construcción en curso	6.017.824	-	-	6.017.824	5.343.251	-	-	5.343.251
Instrumental y equipos médicos	33.814.572	(334.062)	(28.882.957)	4.931.615	33.280.126	(1.397.673)	(28.213.660)	5.066.466
Equipos muebles y útiles	23.043.426	(446.643)	(18.799.449)	4.243.977	22.362.721	(1.875.694)	(17.994.745)	4.367.976
Vehículos y otros medios de transporte	19.171.056	(528.032)	(13.743.111)	5.427.945	18.563.908	(2.625.140)	(12.761.871)	5.802.037
Mejoras de bienes arrendados	-	-	-	-	-	-	-	-
Activos en leasing	2.552.092	-	-	2.552.092	1.726.156	-	-	1.726.156
Otras propiedades, planta y equipo	1.818.200	(40.210)	(1.503.990)	314.210	1.786.153	(219.149)	(1.399.684)	386.469
<b>Total</b>	<b>224.358.138</b>	<b>(1.966.612)</b>	<b>(88.848.436)</b>	<b>135.509.702</b>	<b>222.756.443</b>	<b>(8.513.521)</b>	<b>(86.170.694)</b>	<b>136.585.749</b>

## MUTUAL DE SEGURIDAD C.CH.C. Y FILIALES

### Notas a los Estados Financieros Consolidados

30 de junio de 2018 y 2017 y al 31 de diciembre de 2017

#### Nota 26 - Propiedades, Planta y Equipo, Neto (continuación)

b) El detalle y los movimientos de las distintas categorías del activo fijo al 30 de junio de 2018, es el siguiente:

Concepto	Terrenos	Construcciones Obras de Infraestructura e Instalaciones	Construcciones en Curso	Instrumental y Equipos Médicos	Equipos, Muebles y Útiles, Neto	Vehículos y Otros Medios de Transporte	Activos en Leasing	Otros	Total
	M\$	M\$	M\$	M\$	M\$	M\$	M\$	M\$	M\$
Saldo inicial al 01.01.2018, neto	38.213.971	75.679.423	5.343.251	5.066.466	4.367.975	5.802.038	1.726.156	386.469	136.585.749
Adiciones	-	2.526	674.573	150.875	369.285	388.405	825.936	26.806	2.438.406
Desapropiaciones	(600.829)	(655.387)	-	(4.822)	(43.550)	(234.224)	-	(58.855)	(1.597.667)
Gastos por Depreciación	-	(617.664)	-	(280.904)	(449.733)	(528.274)	-	(40.210)	(1.916.785)
Otros: reclasificación por clase AF	-	-	-	-	-	-	-	-	-
Otros: reclasificación depreciación	-	-	-	-	-	-	-	-	-
Otros Reg. Dep. acum 2014	-	-	-	-	-	-	-	-	-
<b>Saldo final al 30.06.2018, neto</b>	<b>37.613.142</b>	<b>74.408.897</b>	<b>6.017.824</b>	<b>4.931.615</b>	<b>4.243.977</b>	<b>5.427.945</b>	<b>2.552.092</b>	<b>314.210</b>	<b>135.509.702</b>

El detalle y los movimientos de las distintas categorías del activo fijo al 31 de diciembre de 2017, es el siguiente:

Concepto	Terrenos	Construcciones Obras de Infraestructura e Instalaciones	Construcciones en Curso	Instrumental y Equipos Médicos	Equipos, Muebles y Útiles, Neto	Vehículos y Otros Medios de Transporte	Activos en Leasing	Otros	Total
	M\$	M\$	M\$	M\$	M\$	M\$	M\$	M\$	M\$
Saldo inicial al 01.01.2017, neto	38.745.723	76.550.996	6.171.432	6.107.124	5.003.572	7.974.170	-	574.045	141.127.062
Adiciones	429.358	2.116.752	1.115.616	543.331	2.321.271	565.397	1.726.156	927.714	9.745.595
Desapropiaciones	(961.110)	(592.460)	-	(186.316)	(1.081.174)	(112.389)	-	(896.141)	(3.829.590)
Gastos por Depreciación	-	(2.395.865)	-	(1.397.673)	(1.875.694)	(2.625.140)	-	(219.149)	(8.513.521)
Otros: reclasificación por clase AF	-	-	(1.943.797)	-	-	-	-	-	(1.943.797)
Otros: reclasificación depreciación	-	-	-	-	-	-	-	-	-
Otros Reg. Dep. acum 2014	-	-	-	-	-	-	-	-	-
<b>Saldo final al 31.12.2017, neto</b>	<b>38.213.971</b>	<b>75.679.423</b>	<b>5.343.251</b>	<b>5.066.466</b>	<b>4.367.975</b>	<b>5.802.038</b>	<b>1.726.156</b>	<b>386.469</b>	<b>136.585.749</b>

## MUTUAL DE SEGURIDAD C.CH.C. Y FILIALES

Notas a los Estados Financieros Consolidados

30 de junio de 2018 y 2017 y al 31 de diciembre de 2017

### Nota 27 - Propiedades de Inversión

Mutual no mantiene propiedades de inversión al 30 de junio de 2018 y al 31 de diciembre de 2017.

### Nota 28 - Pasivos Financieros

La composición de los pasivos financieros corrientes y no corrientes es la siguiente:

Conceptos	30-06-2018		31-12-2017	
	Corrientes	No Corrientes	Corrientes	No Corrientes
	M\$	M\$	M\$	M\$
Préstamos bancarios (a)	-	789.725	-	-
Arrendamiento financiero (b)	-	2.602.792	-	1.726.156
Otros leasing (c)	-	177.653	-	177.006
Total	-	3.570.170	-	1.903.161

## MUTUAL DE SEGURIDAD C.CH.C. Y FILIALES

### Notas a los Estados Financieros Consolidados

30 de junio de 2018 y 2017 y al 31 de diciembre de 2017

#### Nota 28 - Pasivos Financieros (continuación)

La composición de los pasivos financieros corrientes y no corrientes es la siguiente: (continuación)

(a) El detalle de los préstamos bancarios al 30 de junio de 2018 y al 31 de diciembre 2017 es el siguiente:

Tipo de Deuda	RUT Entidad Deudora	Entidad Deudora	RUT Acreedor	Acreedor	Moneda	30-06-2018						
						Corriente Vencimiento			No Corriente Vencimiento			
						Hasta 90 Días	Más 90 días y hasta 1 Año	Total	Más de 1 y hasta 3 Años	Más de 3 y Hasta 5 Años	Más de 5 Años	Total
M\$	M\$	M\$	M\$	M\$	M\$	M\$	M\$					
Línea de crédito	96.783.880-2	Mutual Asesorías	97.036.000-K	Banco Santander	Pesos	-	-	-	788.431	-	-	788.431
Línea de crédito	76.410.180-4	Mutual Capacitación	97.036.000-K	Banco Santander	Pesos	-	-	-	1.294	-	-	1.294
Línea de crédito	76.129.325-7	Servicios Médicos Mutual de Seguridad	97.036.000-K	Banco Santander	UF	-	-	-	-	-	-	-
Total						-	-	-	789.725	-	-	789.725

Tipo de Deuda	RUT Entidad Deudora	Entidad Deudora	RUT Acreedor	Acreedor	Moneda	31-12-2017						
						Corriente Vencimiento			No Corriente Vencimiento			
						Hasta 90 Días	Más 90 días y hasta 1 Año	Total	Más de 1 y hasta 3 Años	Más de 3 y Hasta 5 Años	Más de 5 Años	Total
M\$	M\$	M\$	M\$	M\$	M\$	M\$	M\$					
Línea de crédito	96.783.880-2	Mutual Asesorías	97.036.000-K	Banco Santander	Pesos	-	-	-	-	-	-	-
Línea de crédito	76.410.180-4	Mutual Capacitación	97.036.000-K	Banco Santander	Pesos	-	-	-	-	-	-	-
Línea de crédito	76.129.325-7	Servicios Médicos Mutual de Seguridad	97.036.000-K	Banco Santander	UF	-	-	-	-	-	-	-
Total						-	-	-	-	-	-	-

## MUTUAL DE SEGURIDAD C.CH.C. Y FILIALES

### Notas a los Estados Financieros Consolidados

30 de junio de 2018 y 2017 y al 31 de diciembre de 2017

#### Nota 28 - Pasivos Financieros (continuación)

(b) El detalle del arrendamiento financiero 30 de junio de 2018 y al 31 de diciembre de 2017 es el siguiente: (continuación)

Tipo de Deuda	RUT Entidad Deudora	Entidad Deudora	RUT Acreedor	Acreedor	Moneda	30-06-2018						
						Corriente Vencimiento			No Corriente Vencimiento			
						Hasta 90 Días	Más 90 Días y hasta 1 Año	Total	Más de 1 y hasta 3 Años	Más de 3 y Hasta 5 Años	Más de 5 Años	Total
						M\$	M\$	M\$	M\$	M\$	M\$	M\$
Leasing inmobiliario	70.285.100-9	Mutual de Seguridad CChC	97.032.000-8	BBVA	CLP	-	-	-	251.648	540.640	1.810.504	2.602.792
Total						-	-	-	251.648	540.640	1.810.504	2.602.792

Tipo de Deuda	RUT Entidad Deudora	Entidad Deudora	RUT Acreedor	Acreedor	Moneda	31-12-2017						
						Corriente Vencimiento			No Corriente Vencimiento			
						Hasta 90 Días	Más 90 Días y hasta 1 Año	Total	Más de 1 y hasta 3 Años	Más de 3 y Hasta 5 Años	Más de 5 Años	Total
						M\$	M\$	M\$	M\$	M\$	M\$	M\$
Leasing inmobiliario	70.285.100-9	Mutual de Seguridad CChC	97.032.000-8	BBVA	CLP	-	-	-	45.409	316.314	1.364.433	1.726.156
Total						-	-	-	45.409	316.314	1.364.433	1.726.156

## MUTUAL DE SEGURIDAD C.CH.C. Y FILIALES

### Notas a los Estados Financieros Consolidados

30 de junio de 2018 y 2017 y al 31 de diciembre de 2017

#### Nota 28 - Pasivos Financieros (continuación)

(c) El detalle de las otras obligaciones financieras al 30 de junio de 2018 y al 31 de diciembre de 2017 es el siguiente:

Tipo de Deuda	RUT Entidad Deudora	Entidad Deudora	RUT Acreedor	Acreedor	Moneda	30-06-2018						
						Corriente Vencimiento			No Corriente Vencimiento			
						Hasta 90 Días	Más 90 días y hasta 1 Año	Total	Más de 1 y hasta 3 Años	Más de 3 y Hasta 5 Años	Más de 5 Años	Total
						M\$	M\$	M\$	M\$	M\$	M\$	M\$
Boleta en Garantía	76.129.325-7	SMA	97.036.000-K	Bco Santander	UF	-	-	-	177.653	-	-	177.653
Total						-	-	-	177.653	-	-	177.653

Tipo de Deuda	RUT Entidad Deudora	Entidad Deudora	RUT Acreedor	Acreedor	Moneda	31-12-2017						
						Corriente Vencimiento			No Corriente Vencimiento			
						Hasta 90 Días	Más 90 días y hasta 1 Año	Total	Más de 1 y hasta 3 Años	Más de 3 y Hasta 5 Años	Más de 5 Años	Total
						M\$	M\$	M\$	M\$	M\$	M\$	M\$
Boleta en Garantía	76.129.325-7	SMA	97.036.000-K	Bco Santander	UF	-	-	-	177.006	-	-	177.006
Total						-	-	-	177.006	-	-	177.006

## MUTUAL DE SEGURIDAD C.CH.C. Y FILIALES

Notas a los Estados Financieros Consolidados

30 de junio de 2018 y 2017 y al 31 de diciembre de 2017

### Nota 29 - Prestaciones por Pagar

El detalle de las prestaciones por pagar es el siguiente:

Detalle	Corrientes	
	30-06-2018 M\$	31-12-2017 M\$
Indemnizaciones por pagar	-	-
Subsidios por pagar	2.312.235	2.496.590
Pensiones por pagar	2.511.544	2.096.874
<b>Concurrencia por pensiones</b>		
Asociación Chilena de Seguridad	471.132	325.825
Instituto de Seguridad del Trabajo	68.202	55.456
Instituto de Previsión Social	-	-
Instituto de Seguridad Laboral	259.609	162.603
Otros	179.588	349.507
Total	<u>5.802.310</u>	<u>5.486.855</u>



## MUTUAL DE SEGURIDAD C.CH.C. Y FILIALES

Notas a los Estados Financieros Consolidados

30 de junio de 2018 y 2017 y al 31 de diciembre de 2017

### Nota 30 - Acreedores Comerciales y otras Cuentas por Pagar

El detalle de los acreedores comerciales y otras cuentas por pagar, es el siguiente:

Detalle	Corriente al 30-06-2018			No Corriente al 30-06-2018			
	Vencimiento			Vencimiento			
	Hasta 90 Días	Más 90 días y Hasta 1 Año	Total	Más de 1 y Hasta 3 Años	Más de 3 y Hasta 5 Años	Más de 5 Años	Total
	M\$	M\$	M\$	M\$	M\$	M\$	M\$
Proveedores	6.444.255	15.114	6.459.369	28.960	3.967	4.842	37.769
Intereses devengados	-	-	-	-	-	-	-
Documentos por pagar	151.653	50.540	202.193	38.672	44.047	40.392	123.111
Cotizaciones pagadas en exceso	315.742	986.084	1.301.826	2.635.961	1.169.845	209.102	4.014.908
Cotizaciones enteradas erróneamente	107.533	693.611	801.144	2.102.114	359.039	4.515	2.465.668
Otras cuentas por pagar	210.055	470.284	680.339	365.155	177.092	28.226	570.473
<b>Total</b>	<b>7.229.238</b>	<b>2.215.633</b>	<b>9.444.871</b>	<b>5.170.862</b>	<b>1.753.990</b>	<b>287.077</b>	<b>7.211.929</b>

Detalle	Corriente al 31-12-2017			No Corriente al 31-12-2017			
	Vencimiento			Vencimiento			
	Hasta 90 Días	Más 90 días y Hasta 1 Año	Total	Más de 1 y Hasta 3 Años	Más de 3 y Hasta 5 Años	Más de 5 Años	Total
	M\$	M\$	M\$	M\$	M\$	M\$	M\$
Proveedores	7.777.830	187.997	7.965.827	-	8.628	-	8.628
Intereses devengados	-	-	-	-	-	-	0
Documentos por pagar	127.772	57.321	185.093	31.131	33.607	29.735	94.473
Cotizaciones pagadas en exceso	1.648.951	44.167	1.693.118	1.155.568	643.063	307.338	2.105.969
Cotizaciones enteradas erróneamente	73.278	674.819	748.097	1.788.257	150.023	402	1.938.682
Otras cuentas por pagar	815.528	356.260	1.171.788	387.162	174.081	9.954	571.197
<b>Total</b>	<b>10.443.359</b>	<b>1.320.564</b>	<b>11.763.923</b>	<b>3.362.118</b>	<b>1.009.402</b>	<b>347.429</b>	<b>4.718.949</b>

# MUTUAL DE SEGURIDAD C.CH.C. Y FILIALES

## Notas a los Estados Financieros Consolidados

30 de junio de 2018 y 2017 y al 31 de diciembre de 2017

### Nota 31 - Cuentas por Pagar a Entidades relacionadas

Entidad	RUT	Naturaleza de la Relación	Origen de la Transacción	Moneda de Transacción	Pasivo Corriente		Pasivo no Corriente	
					30-06-2018 M\$	31-12-2017 M\$	2017 M\$	2016 M\$
Mutual de Seguridad Asesorías S.A.	96783880-2	Relacionada Directa	Asesorías	Pesos	-	-	-	-
Mutual de Seguridad Capacitación SA	76410180-4	Indirecta	Capacitación	Pesos	-	-	-	-
Clinica Iquique S.A.	96598850-5	Relacionada Directa	Servicios médicos	Pesos	-	-	-	-
Sercomed S.A.	96862290-0	Relacionada Directa	Asesorías Médica Telefónica	Pesos	-	-	-	-
Centro Imagenología CI Arica S.A.	76349565-5	Relacionada Directa	Servicios médicos	Pesos	-	-	-	-
Serv. Médicos Mutual de Seg. C.Ch.C. SpA	76129325-7	Relacionada Directa	Servicios médicos	Pesos	-	-	-	-
Prestaciones Médicas Clínica Arica SpA	76197717-2	Relacionada Directa	Servicios médicos	Pesos	-	-	-	-
Prestaciones Médicas Clínica Arica SpA	76197717-3	Relacionada Directa	Aporte por Capital	Pesos	-	-	-	-
Numedin S.A.	96925650-9	Indirecta	Serv. Médicos	Pesos	-	-	-	-
Centro de espec. Medica cl Arica S.A.	76211373-2	Indirecta	Serv. Médicos	Pesos	-	-	-	-
Corp. de Bienestar del Pers. Mutual de Seg.	75184400-k	Relacionada Directa	Aportes y retenciones	Pesos	513.145	612.386	-	-
Corp. de BTC	65707620-1	Relacionada Directa	Aportes	Pesos	175.447	210.053	-	-
Inmobiliaria Clínicas Regionales	96627120-5	Relacionada Directa	Aporte	Pesos	-	-	-	-
Centro de Espec. Médicas del Sur SpA	76010492-2	Indirecta	Serv. Médicos	Pesos	448	1.045	-	-
Laboratorio Chillan S.A.	76016299-0	Indirecta	Serv. Médicos	Pesos	-	-	-	-
Sociedad Radiológica Chillan S.A.	76016305-8	Indirecta	Serv. Médicos	Pesos	-	-	-	-
Hospital Clínico del Sur SpA	76057904-1	Indirecta	Serv. Médicos	Pesos	198.031	202.357	-	-
Soc. Centro Médico Lircay SpA	76063562-6	Indirecta	Serv. Médicos	Pesos	-	4.775	-	-
Centro Médico Puerto Montt	76073658-9	Indirecta	Serv. Médicos	Pesos	35.841	26.130	-	-
Centro Medico y Diagnostico Atacama SpA	76116446-5	Indirecta	Serv. Médicos	Pesos	-	-	-	-
Laboratorio CMD SpA	76151738-4	Indirecta	Serv. Médicos	Pesos	-	-	-	-
Imagenología HCS SpA	76165619-8	Indirecta	Exámenes	Pesos	12.603	22.190	-	-
Servicio Resonancia Magnética	76389740-0	Indirecta	Exámenes	Pesos	-	-	-	-
Clinica Puerto Montt SpA	76444740-9	Indirecta	Serv. Médicos	Pesos	59.022	138.326	-	-
Clinica Chillán S.A.	76515070-1	Indirecta	Serv. Médicos	Pesos	-	-	-	-
Centro Diagn. Avanzado Clínica Magallanes S.A.	76542910-2	Indirecta	Serv. Médicos	Pesos	1.425	1.426	-	-
Cl. Reg. La Portada de Antof. Prest. Ambulatorias S.A.	76751280-5	Indirecta	Serv. Médicos	Pesos	-	4.960	-	-
Resonancia Magnética Los Andes S.A.	76825510-5	Indirecta	Exámenes	Pesos	545	339	-	-
Clinica Regional Curicó S.A.	76837500-3	Indirecta	Serv. Médicos	Pesos	-	-	-	-
Clinica Regional Lircay S.A.	76842600-7	Indirecta	Serv. Médicos	Pesos	270.726	301.162	-	-
Centro Especialidades Médicas Integrales S.A.	76906480-0	Indirecta	Serv. Médicos	Pesos	-	-	-	-
Inversalud Centro Medico Atacama SpA	76938460-0	Indirecta	Serv. Médicos	Pesos	-	-	-	-
Clinica Atacama S.A.	76938510-0	Indirecta	Serv. Médicos	Pesos	-	3.311	-	-
Centro Medico y Diagnostico Atacama SpA	76151732-5	Indirecta	Serv. Médicos	Pesos	-	-	-	-
Laboratorio Clínico Cordillera S.A.	78591390-6	Indirecta	Exámenes	Pesos	4.637	1.861	-	-
Clinica de Salud Integral Ltda.	78918290-6	Indirecta	Serv. Médicos	Pesos	-	-	-	-
Clinica Magallanes S.A.	96567920-0	Indirecta	Serv. Médicos	Pesos	-	-	-	-
Clinica Los Andes S.A.	96662020-0	Indirecta	Serv. Médicos	Pesos	138.168	98.748	-	-
Soc. Med. de Imagelóg Scanner Cuarta Región S.A.	96680980-9	Indirecta	Serv. Médicos	Pesos	-	-	-	-
Soc. Radiológica los Andes S.A.	96789430-3	Indirecta	Exámenes	Pesos	4.950	10.448	-	-
Clinica Los Coihues S.A.	96921660-4	Indirecta	Serv. Médicos	Pesos	-	-	-	-
Clinica Regional del Elqui S.A.	99533790-8	Indirecta	Serv. Médicos	Pesos	-	53	-	-
Clinica Regional La Portada de Antofagasta SpA	99537800-0	Indirecta	Serv. Médicos	Pesos	209.348	255.885	-	-
Centro de Espec. Médicas Valparaíso SpA	99568700-3	Indirecta	Serv. Médicos	Pesos	-	-	-	-
Clinica Los Coihues S.A.	96921660-4	Indirecta	Serv. Médicos	Pesos	-	-	-	-
Centro de Espec. Médicas Los Coihues SpA	77799050-0	Indirecta	Serv. Médicos	Pesos	-	-	-	-
Clinica Valparaíso SpA	99568720-8	Indirecta	Serv. Médicos	Pesos	-	-	-	-
<b>Total</b>					<b>1.624.336</b>	<b>1.895.455</b>	-	-

# MUTUAL DE SEGURIDAD C.CH.C. Y FILIALES

## Notas a los Estados Financieros Consolidados

30 de junio de 2018 y 2017 y al 31 de diciembre de 2017

### Nota 32 - Reservas por Contratos de Seguros

#### a) Reservas por siniestros

##### a.1) Variación de las reservas vinculadas a los contratos de seguros

A continuación se presenta el detalle de la variación de las reservas vinculadas a los contratos de seguros en miles de pesos:

**30 de junio de 2018**

Reservas	Reserva de Inicio	Altas	Bajas	Reajuste D.L. N°2.448	Disminución Reserva Pago Pensión	Revaluó de Permanencia	Variación por Cambio de Tasa y TM	Reconoc. de Pensiones e Viudez <45 Años	Rec. de Pensiones de Viudez > 18 y <24 Años	Otros (reliq. de Pensiones y Reconf. Grupo Familiar)	Reserva de Cierre
	M\$	M\$	M\$	M\$	M\$	M\$	M\$	M\$	M\$	M\$	M\$
(1) Capitales representativos de pensiones vigentes: (*)	208.265.537	10.710.038	(3.108.167)	3.564.005	(4.701.887)	-	33.458.791	-	-	(389.982)	247.798.335
Invalidez parcial (40% ≤ % Incapacidad < 70%)	52.297.896	3.457.214	(348.188)	814.363	(1.800.304)	-	3.785.535	-	-	(25.701)	58.180.815
Invalidez total (% Incapacidad ≥ 70%)	19.848.777	2.623.506	(1.684.196)	336.995	(667.303)	-	1.654.783	-	-	-	22.112.562
Gran invalidez	11.119.331	331.803	(103.914)	162.928	(366.774)	-	776.777	-	-	-	11.920.151
Viudez y madres de hijos de filiación no matrimonial	116.461.993	3.411.207	(950.352)	2.033.018	(1.362.634)	-	20.744.181	-	-	(219.725)	140.117.688
Orfandad, ascendientes y descendientes	8.537.540	886.308	(21.517)	216.701	(504.872)	-	6.497.515	-	-	(144.556)	15.467.119
(2) Capitales representativos de pensiones en trámite:	1.859.262	11.647.262	(9.681.600)	55.427	(28.522)	-	-	-	-	-	3.851.829
Invalidez parcial (40% ≤ % Incapacidad < 70%)	1.171.205	3.635.870	(3.170.758)	17.937	(17.283)	-	-	-	-	-	1.636.971
Invalidez total (% Incapacidad ≥ 70%)	5.804	3.276.870	(2.657.094)	11.902	(8.342)	-	-	-	-	-	629.140
Gran invalidez	395.390	134.577	(368.778)	1.375	(2.877)	-	-	-	-	-	159.687
Viudez y madres de hijos de filiación no matrimonial	254.315	3.747.002	(2.866.970)	19.885	(20)	-	-	-	-	-	1.154.212
Orfandad, ascendientes y descendientes	32.548	852.943	(618.000)	4.328	-	-	-	-	-	-	271.819
(3) Total Capitales representativos de pensiones (1 + 2)	210.124.799	22.357.300	(12.789.767)	3.619.432	(4.730.409)	-	33.458.791	-	-	(389.982)	251.650.164
(4) Reserva por prestaciones médicas por otorgar	4.334.301	9.193.015	(8.903.325)	-	-	-	-	-	-	-	4.623.991
(5) Reserva por subsidios por pagar	2.091.324	1.657.380	(1.315.227)	-	-	-	-	-	-	-	2.433.477
(6) Reserva por indemnizaciones por pagar (15% ≤ % Incapacidad < 40%)	625.127	390.579	(333.388)	-	-	-	-	-	-	-	682.318
(7) Reser. por siniestros ocurridos y no report. (IBNR) y por siniestros ocurridos pero no lo sufic. reportados (IBNER)	1.428.945	856.235	(832.516)	-	-	-	-	-	-	-	1.452.664
(8) Total otras reservas ( 4 + 5 + 6 + 7 )	8.479.697	12.097.209	(11.384.456)	-	-	-	-	-	-	-	9.192.450
(9) Subtotal de reservas normativas (3+8)	218.604.496	34.454.509	(24.174.223)	3.619.432	(4.730.409)	-	33.458.791	-	-	(389.982)	260.842.614
(10) Reservas de gestión	-	-	0	-	-	-	-	-	-	-	-
(11) Reserva adicional por insuficiencia de pasivos (MAX (10 – 9);0)	-	-	0	-	-	-	-	-	-	-	-
(12) Total - Reservas Técnicas ( 9 + 11 )	218.604.496	34.454.509	(24.174.223)	3.619.432	(4.730.409)	-	33.458.791	-	-	(389.982)	260.842.614

(\*) Reserva de Gestión. Corresponde a aquella reserva registrada para complementar el total de reservas normativas cuando las mismas son insuficientes.

# MUTUAL DE SEGURIDAD C.CH.C. Y FILIALES

## Notas a los Estados Financieros Consolidados

30 de junio de 2018 y 2017 y al 31 de diciembre de 2017

### Nota 32 - Reservas por Contratos de Seguros (continuación)

#### a) Reservas por siniestros (continuación)

#### a.1) Variación de las reservas vinculadas a los contratos de seguros (continuación)

31 de diciembre de 2017

Reservas	Reserva de Inicio	Altas	Bajas	Reajuste D.L. N°2.448	Disminución Reserva Pago Pension	Revaluó de Permanencia	Variación por Cambio de Tasa y TM	Reconoc. de Pensiones e Viudez <45 Años	Rec. de Pensiones de Viudez > 18 y <24 Años	Otros (reliq. de Pensiones y Reconf. Grupo Familiar)	Reserva de Cierre
	M\$	M\$	M\$	M\$	M\$	M\$	M\$	M\$	M\$	M\$	M\$
(1) Capitales representativos de pensiones vigentes: (*)	199.411.578	18.595.935	(5.108.131)	3.903.316	(8.090.759)	29.389	-	-	-	(475.791)	208.265.536
Invalidez parcial (40% ≤ % Incapacidad < 70%)	48.689.511	6.680.488	(815.216)	946.140	(3.218.343)	17.459	-	-	-	(2.144)	52.297.895
Invalidez total (% Incapacidad ≥ 70%)	18.911.820	4.589.503	(3.204.624)	397.060	(1.225.006)	-	-	-	-	380.024	19.848.777
Gran invalidez	10.336.121	1.534.783	(262.583)	197.550	(686.733)	-	-	-	-	194	11.119.331
Viudez y madres de hijos de filiación no matrimonial	112.897.755	4.876.772	(806.192)	2.207.752	(2.089.370)	(3.948)	-	-	-	(620.776)	116.461.993
Orfandad, ascendentes y descendientes	8.576.371	914.389	(19.516)	154.814	(871.307)	15.878	-	-	-	(233.089)	8.537.540
(2) Capitales representativos de pensiones en trámite:	2.496.339	16.909.987	(17.526.227)	34.846	(55.681)	-	-	-	-	-	1.859.262
Invalidez parcial (40% ≤ % Incapacidad < 70%)	1.443.765	5.591.741	(5.847.921)	15.905	(32.284)	-	-	-	-	-	1.171.205
Invalidez total (% Incapacidad ≥ 70%)	525.206	4.446.662	(4.954.298)	2.807	(14.573)	-	-	-	-	-	5.804
Gran invalidez	252.864	1.458.673	(1.314.785)	5.948	(7.310)	-	-	-	-	-	395.390
Viudez y madres de hijos de filiación no matrimonial	209.442	4.619.070	(4.582.585)	9.034	(646)	-	-	-	-	-	254.315
Orfandad, ascendentes y descendientes	65.062	793.841	(826.638)	1.152	(868)	-	-	-	-	-	32.548
(3) Total Capitales representativos de pensiones (1 + 2)	201.907.917	35.505.922	(22.634.358)	3.938.162	(8.146.442)	29.389	-	-	-	(475.791)	210.124.798
(4) Reserva por prestaciones médicas por otorgar	4.284.356	17.265.134	(17.215.189)	-	-	-	-	-	-	-	4.334.301
(5) Reserva por subsidios por pagar	2.205.728	1.816.222	(1.930.626)	-	-	-	-	-	-	-	2.091.324
(6) Reserva por indemnizaciones por pagar (15% ≤ % Incapacidad < 40%)	992.184	385.566	(752.623)	-	-	-	-	-	-	-	625.127
(7) Reser. por siniestros ocurridos y no report. (IBNR) y por siniestros ocurridos pero no lo sufic. reportados (IBNER)	1.447.745	974.385	(993.185)	-	-	-	-	-	-	-	1.428.945
(8) Total otras reservas ( 4 + 5 + 6 + 7 )	8.930.013	20.441.307	(20.891.623)	-	-	-	-	-	-	-	8.479.697
(9) Subtotal de reservas normativas (3+8)	210.837.930	55.947.228	(43.525.981)	3.938.161	(8.146.442)	29.390	-	-	-	(475.790)	218.604.496
(10) Reservas de gestión	-	-	-	-	-	-	-	-	-	-	-
(11) Reserva adicional por insuficiencia de pasivos (MAX (10 – 9):0)	-	-	-	-	-	-	-	-	-	-	-
(12) Total - Reservas Técnicas ( 9 + 11 )	210.837.930	55.947.228	(43.525.981)	3.938.161	(8.146.442)	29.390	-	-	-	(475.790)	218.604.496

(\*) Reserva de Gestión. Corresponde a aquella reserva registrada para complementar el total de reservas normativas cuando las mismas son insuficientes.

## MUTUAL DE SEGURIDAD C.CH.C. Y FILIALES

### Notas a los Estados Financieros Consolidados

30 de junio de 2018 y 2017 y al 31 de diciembre de 2017

#### Nota 32 - Reservas por Contratos de Seguros (continuación)

##### a) Reservas por siniestros (continuación)

##### a.2) Conciliación de los saldos contabilizados de apertura y cierre de los capitales representativos de pensiones

Concepto : Pensiones Vigentes	30-06-2018					
	Invalidez Parcial	Invalidez Total	Gran Invalidez	Viudez	Orfandad	Total
	M\$	M\$	M\$	M\$	M\$	M\$
(1) Total capitales representativos iniciales	53.469.102	19.854.580	11.514.722	116.716.308	8.570.087	210.124.799
(2) Total capitales representativos constituidos durante el período	7.093.084	5.900.376	466.380	7.158.209	1.739.251	22.357.300
(3) Variación por cambio de factor al aumentar edad del beneficiario	(5.336.533)	(5.016.935)	(842.343)	(5.179.976)	(1.144.389)	(17.520.176)
(4) Variación por reconfiguración del grupo familiar	-	-	-	(111.489)	(140.769)	(252.258)
(5) Variación por reajuste de pensiones según D.L. N°2.448, de 1979.	832.300	348.897	164.303	2.052.903	221.029	3.619.432
(6) Variación por cambio de factor al modificarse la tasa de descuento	-	-	-	-	-	-
(7) Variación por cambio de factor al modificarse hipótesis de mortalidad	-	-	-	-	-	-
(8) Otras variaciones (Reconocimiento del 1-5 año 2012 y 2013)	(25.701)	-	-	(108.236)	(3.787)	(137.724)
(9) Subtotal - Movimientos ( 1+ 2 + 3 + 4 + 5 + 6 + 7 + 8 )	2.563.150	1.232.338	(211.660)	3.811.411	671.335	8.066.574
(10) Variación por reajuste de pensiones según DL N°2.448 de 1979	-	-	-	-	-	-
(11) Variación por cambio de factor al modificarse la tasa de descto	5.481.647	2.420.683	1.124.993	25.207.757	785.905	35.020.985
(12) Variación por cambio de factor al modificarse hipótesis de mortalidad	(1.696.112)	(765.900)	(348.216)	(4.463.576)	5.711.610	(1.562.194)
(13) Otras variaciones (especificar)	-	-	-	-	-	-
(14) Subtotal con efecto en patrimonio ( 10+11+12+13 )	3.785.535	1.654.783	776.777	20.744.181	6.497.515	33.458.791
(10) Reserva de cierre ( 9 +14 )	59.817.787	22.741.701	12.079.839	141.271.900	15.738.937	251.650.164

## MUTUAL DE SEGURIDAD C.CH.C. Y FILIALES

Notas a los Estados Financieros Consolidados

30 de junio de 2018 y 2017 y al 31 de diciembre de 2017

### Nota 32 - Reservas por Contratos de Seguros (continuación)

#### a) Reservas por siniestros (continuación)

#### a.2) Conciliación de los saldos contabilizados de apertura y cierre de los capitales representativos de pensiones (continuación)

Concepto : Pensiones Vigentes	31-12-2017					
	Invalidez Parcial M\$	Invalidez Total M\$	Gran Invalidez M\$	Viudez M\$	Orfandad M\$	Total M\$
(1) Total capitales representativos iniciales	50.133.277	19.437.025	10.588.985	113.107.198	8.641.433	201.907.918
(2) Total capitales representativos constituidos durante el período	12.289.687	9.036.165	2.993.456	9.491.895	1.724.108	35.535.311
(3) Variación por cambio de factor al aumentar edad del beneficiario	(9.913.765)	(9.398.501)	(2.271.411)	(7.478.793)	(1.718.330)	(30.780.800)
(4) Variación por reconfiguración del grupo familiar	-	-	-	(396.728)	(226.691)	(623.419)
(5) Variación por reajuste de pensiones según D.L. N°2.448, de 1979.	962.045	399.867	203.498	2.216.785	155.966	3.938.161
(6) Variación por cambio de factor al modificarse la tasa de descuento	-	-	-	-	-	-
(7) Variación por cambio de factor al modificarse hipótesis de mortalidad	-	-	-	-	-	-
(8) Otras variaciones (Reconocimiento del 1-5 año 2012 y 2013)	(2.144)	380.024	194	(224.047)	(6.398)	147.629
(9) Subtotal - Movimientos ( 1+ 2 + 3 + 4 + 5 + 6 + 7 + 8 )	3.335.823	417.555	925.737	3.609.111	(71.345)	8.216.882
(10) Variación por reajuste de pensiones según DL N°2.448 de 1979	-	-	-	-	-	-
(11) Variación por cambio de factor al modificarse la tasa de descto	-	-	-	-	-	-
(12) Variación por cambio de factor al modificarse hipótesis de mortalidad	-	-	-	-	-	-
(13) Otras variaciones (especificar)	-	-	-	-	-	-
(14) Subtotal con efecto en patrimonio ( 10+11+12+13 )	-	-	-	-	-	-
(10) Reserva de cierre ( 9 +14 )	53.469.100	19.854.580	11.514.723	116.716.309	8.570.089	210.124.800

## MUTUAL DE SEGURIDAD C.CH.C. Y FILIALES

### Notas a los Estados Financieros Consolidados

30 de junio de 2018 y 2017 y al 31 de diciembre de 2017

#### Nota 32 - Reservas por Contratos de Seguros (continuación)

#### b) Evolución de la pérdida incurrida por las prestaciones otorgadas

##### b.1) Evolución de la pérdida incurrida por concepto de prestaciones médicas

Año de ocurrencia	Concepto	Desfase entre Período de Ocurrencia del Siniestro y la Valuación							
		Año de Ocurrencia		1 Año Después	2 Años Después	3 Años Después	4 Años Después	5 Años Después	Más de 5 Años Después
		Reserva de Inicio	Reserva de Cierre						
Años Anteriores	Reserva por prestaciones medicas	3.506.146	-	175.308	70.123	-	-	-	-
	Pagos Acumulados	-	3.506.146	3.330.838	3.436.023	3.506.146	3.506.146	3.506.146	3.506.146
	Gasto total	-	-	-	-	-	-	-	-
Año 2013	Reserva por prestaciones medicas	3.428.441	-	102.853	34.285	-	-	-	-
	Pagos Acumulados	-	3.428.441	3.325.588	3.394.156	3.428.441	3.428.441	3.428.441	-
	Gasto total	-	-	-	-	-	-	-	-
Año 2014	Reserva por prestaciones medicas	3.652.020	-	221.248	3.652	-	-	-	-
	Pagos Acumulados	-	3.652.020	3.430.772	3.648.368	3.652.020	3.652.020	-	-
	Gasto total	-	-	-	-	-	-	-	-
Año 2015	Reserva por prestaciones medicas	3.497.410	-	34.974	24.482	-	-	-	-
	Pagos Acumulados	-	3.497.410	3.462.436	3.472.928	3.497.410	-	-	-
	Gasto total	-	-	-	-	-	-	-	-
Año 2016	Reserva por prestaciones medicas	4.245.730	29.720	42.457	29.720	-	-	-	-
	Pagos Acumulados	-	4.216.010	4.203.273	4.216.010	-	-	-	-
	Gasto total	-	-	-	-	-	-	-	-
Año 2017	Reserva por prestaciones medicas	4.262.123	42.621	42.621	-	-	-	-	-
	Pagos Acumulados	-	4.219.502	4.219.502	-	-	-	-	-
	Gasto total	-	-	-	-	-	-	-	-
Año 2018	Reserva por prestaciones medicas	4.551.650	4.551.650	-	-	-	-	-	-
	Pagos Acumulados	-	-	-	-	-	-	-	-
	Gasto total	-	4.623.991	-	-	-	-	-	-

Mutual no cuenta con información histórica de aquellas reservas que son requeridas a contar del ejercicio 2012 y como consecuencia el cuadro arriba incluido no incluye dicha información. Mutual irá poblando estos cuadros en ejercicios futuros, pues ya ha dispuesto que la información relacionada sea obtenida y almacenada.

## MUTUAL DE SEGURIDAD C.CH.C. Y FILIALES

### Notas a los Estados Financieros Consolidados

30 de junio de 2018 y 2017 y al 31 de diciembre de 2017

#### Nota 32 - Reservas por Contratos de Seguros (continuación)

#### b) Evolución de la pérdida incurrida por las prestaciones otorgadas (continuación)

#### b.2) Evolución de la pérdida incurrida por concepto de subsidios

Año de ocurrencia	Concepto	Desfase entre Período de Ocurrencia del Siniestro y la Valuación							
		Año de Ocurrencia		1 Año Después	2 Años Después	3 Años Después	4 Años Después	5 Años Después	Más de 5 Años Después
		Reserva de Inicio	Reserva de Cierre						
Años Anteriores	Reserva por prestaciones medicas	3.621.825	-	225.845	134.161	26.501	10.650	-	-
	Pagos Acumulados	-	3.621.825	3.395.980	3.487.664	3.595.324	3.611.175	3.621.825	3.621.825
	Gasto total	-	-	-	-	-	-	-	-
Año 2013	Reserva por prestaciones medicas	1.578.409	-	233.538	51.399	18.792	964	-	-
	Pagos Acumulados	-	1.578.409	1.344.871	1.527.010	1.559.617	1.577.445	1.578.409	-
	Gasto total	-	-	-	-	-	-	-	-
Año 2014	Reserva por prestaciones medicas	1.756.068	5.654	214.775	52.987	8.996	5.654	-	-
	Pagos Acumulados	-	1.750.414	1.541.293	1.703.081	1.747.072	1.750.414	-	-
	Gasto total	-	-	-	-	-	-	-	-
Año 2015	Reserva por prestaciones medicas	1.786.181	32.046	193.907	30.129	32.046	-	-	-
	Pagos Acumulados	-	1.754.135	1.592.274	1.756.052	1.754.135	-	-	-
	Gasto total	-	-	-	-	-	-	-	-
Año 2016	Reserva por prestaciones medicas	1.929.391	143.011	235.012	143.011	-	-	-	-
	Pagos Acumulados	-	1.786.380	1.694.379	1.786.380	-	-	-	-
	Gasto total	-	-	-	-	-	-	-	-
Año 2017	Reserva por prestaciones medicas	1.816.222	595.386	595.386	-	-	-	-	-
	Pagos Acumulados	-	1.220.836	1.220.836	-	-	-	-	-
	Gasto total	-	-	-	-	-	-	-	-
Año 2018	Reserva por prestaciones medicas	1.657.380	1.657.380	-	-	-	-	-	-
	Pagos Acumulados	-	-	-	-	-	-	-	-
	Gasto total	-	2.433.477	-	-	-	-	-	-

Mutual no cuenta con información histórica de aquellas reservas que son requeridas a contar del ejercicio 2012 y como consecuencia el cuadro adjunto no incluye dicha información. Mutual irá poblando estos cuadros en ejercicios futuros, pues ya ha dispuesto que la información relacionada sea obtenida y almacenada.



## MUTUAL DE SEGURIDAD C.CH.C. Y FILIALES

### Notas a los Estados Financieros Consolidados

30 de junio de 2018 y 2017 y al 31 de diciembre de 2017

#### Nota 32 - Reservas por Contratos de Seguros (continuación)

#### b) Evolución de la pérdida incurrida por las prestaciones otorgadas (continuación)

#### b.3) Evolución de la pérdida incurrida por concepto de indemnizaciones

Año de ocurrencia	Concepto	Desfase entre Período de Ocurrencia del Siniestro y la Valuación							
		Año de Ocurrencia		1 Año Después	2 Años Después	3 Años Después	4 Años Después	5 Años Después	Más de 5 Años Después
		Reserva de Inicio	Reserva de Cierre						
Años Anteriores	Reserva por prestaciones medicas	1.489.812	9.445	175.940	121.450	120.680	51.921	9.445	9.445
	Pagos Acumulados	-	1.480.367	1.313.872	1.368.362	1.369.132	1.437.891	1.480.367	1.480.367
	Gasto total	-	-	-	-	-	-	-	-
Año 2013	Reserva por prestaciones medicas	684.880	19.208	126.090	110.560	44.364	19.208	19.208	-
	Pagos Acumulados	-	665.672	558.790	574.320	640.516	665.672	665.672	-
	Gasto total	-	-	-	-	-	-	-	-
Año 2014	Reserva por prestaciones medicas	843.547	20.973	112.442	56.334	20.973	20.973	-	-
	Pagos Acumulados	-	822.574	731.105	787.213	822.574	822.574	-	-
	Gasto total	-	-	-	-	-	-	-	-
Año 2015	Reserva por prestaciones medicas	851.914	61.550	131.330	61.550	61.550	-	-	-
	Pagos Acumulados	-	790.364	720.584	790.364	790.364	-	-	-
	Gasto total	-	-	-	-	-	-	-	-
Año 2016	Reserva por prestaciones medicas	708.235	125.450	128.385	125.450	-	-	-	-
	Pagos Acumulados	-	582.785	579.850	582.785	-	-	-	-
	Gasto total	-	-	-	-	-	-	-	-
Año 2017	Reserva por prestaciones medicas	385.566	55.113	55.113	-	-	-	-	-
	Pagos Acumulados	-	330.453	330.453	-	-	-	-	-
	Gasto total	-	-	-	-	-	-	-	-
Año 2018	Reserva por prestaciones medicas	390.579	390.579	-	-	-	-	-	-
	Pagos Acumulados	-	-	-	-	-	-	-	-
	Gasto total	-	682.318	-	-	-	-	-	-

Mutual no cuenta con información histórica de aquellas reservas que son requeridas a contar del ejercicio 2012 y como consecuencia el cuadro adjunto no incluye dicha información. Mutual irá poblando estos cuadros en ejercicios futuros, pues ya ha dispuesto que la información relacionada sea obtenida y almacenada.

## MUTUAL DE SEGURIDAD C.CH.C. Y FILIALES

### Notas a los Estados Financieros Consolidados

30 de junio de 2018 y 2017 y al 31 de diciembre de 2017

#### Nota 32 - Reservas por Contratos de Seguros (continuación)

#### b) Evolución de la pérdida incurrida por las prestaciones otorgadas (continuación)

#### b.4) Evolución de la pérdida incurrida por concepto de capitales representativos de pensiones de invalidez parcial

Año de ocurrencia	Concepto	Desfase entre Período de Ocurrencia del Siniestro y la Valuación						
		Año de Ocurrencia	1 Año Después	2 Años Después	3 Años Después	4 Años Después	5 Años Después	Más de 5 Años Después
Años Anteriores	Reserva por prestaciones medicas	33.624.012	34.092.369	34.064.648	33.480.458	32.979.348	30.935.227	30.424.918
	Pagos Acumulados	-	-	-	-	-	-	-
	Gasto total	-	-	-	-	-	-	-
Año 2013	Reserva por prestaciones medicas	3.543.160	3.610.769	3.541.266	3.679.722	3.544.787	3.763.395	-
	Pagos Acumulados	-	-	-	-	-	-	-
	Gasto total	-	-	-	-	-	-	-
Año 2014	Reserva por prestaciones medicas	4.264.448	4.133.139	3.439.578	3.338.483	3.641.845	-	-
	Pagos Acumulados	-	-	-	-	-	-	-
	Gasto total	-	-	-	-	-	-	-
Año 2015	Reserva por prestaciones medicas	5.787.126	5.266.276	5.188.136	5.394.905	-	-	-
	Pagos Acumulados	-	-	-	-	-	-	-
	Gasto total	-	-	-	-	-	-	-
Año 2016	Reserva por prestaciones medicas	4.768.353	4.758.295	4.887.259	-	-	-	-
	Pagos Acumulados	-	-	-	-	-	-	-
	Gasto total	-	-	-	-	-	-	-
Año 2017	Reserva por prestaciones medicas	5.704.173	6.054.839	-	-	-	-	-
	Pagos Acumulados	-	-	-	-	-	-	-
	Gasto total	-	-	-	-	-	-	-
Año 2018	Reserva por prestaciones medicas	3.672.180	-	-	-	-	-	-
	Pagos Acumulados	-	-	-	-	-	-	-
	Gasto total	57.839.341	-	-	-	-	-	-

Nota: Corresponde exponer la evolución de la reserva por capitales representativos de pensiones de invalidez parcial por pensiones vigentes y los pagos acumulados por dicho concepto desde el período de ocurrencia hasta el período de reporte. Por pago, deberá entenderse el importe del capital representativo reconocido a la fecha de configuración definitiva del beneficio.

## MUTUAL DE SEGURIDAD C.CH.C. Y FILIALES

### Notas a los Estados Financieros Consolidados

30 de junio de 2018 y 2017 y al 31 de diciembre de 2017

#### Nota 32 - Reservas por Contratos de Seguros (continuación)

##### b) Evolución de la pérdida incurrida por las prestaciones otorgadas (continuación)

##### b.5) Evolución de la pérdida incurrida por concepto de capitales representativos de pensiones por invalidez total

Año de ocurrencia	Concepto	Desfase entre Período de Ocurrencia del Siniestro y la Valuación						
		Año de Ocurrencia	1 Año Después	2 Años Después	3 Años Después	4 Años Después	5 Años Después	Más de 5 Años Después
Años Anteriores	Reserva por prestaciones medicas	14.470.783	13.941.869	13.113.519	12.191.380	11.291.806	10.291.862	11.852.062
	Pagos Acumulados	-	-	-	-	-	-	-
	Gasto total	-	-	-	-	-	-	-
Año 2013	Reserva por prestaciones medicas	2.150.684	1.414.018	1.245.116	1.138.365	1.127.517	1.248.890	-
	Pagos Acumulados	-	-	-	-	-	-	-
	Gasto total	-	-	-	-	-	-	-
Año 2014	Reserva por prestaciones medicas	2.974.903	1.980.214	1.742.376	1.723.511	1.847.151	-	-
	Pagos Acumulados	-	-	-	-	-	-	-
	Gasto total	-	-	-	-	-	-	-
Año 2015	Reserva por prestaciones medicas	2.150.973	1.515.409	1.278.381	1.506.911	-	-	-
	Pagos Acumulados	-	-	-	-	-	-	-
	Gasto total	-	-	-	-	-	-	-
Año 2016	Reserva por prestaciones medicas	3.749.070	2.297.456	2.428.036	-	-	-	-
	Pagos Acumulados	-	-	-	-	-	-	-
	Gasto total	-	-	-	-	-	-	-
Año 2017	Reserva por prestaciones medicas	3.135.854	2.617.033	-	-	-	-	-
	Pagos Acumulados	-	-	-	-	-	-	-
	Gasto total	-	-	-	-	-	-	-
Año 2018	Reserva por prestaciones medicas	2.745.863	-	-	-	-	-	-
	Pagos Acumulados	-	-	-	-	-	-	-
	Gasto total	24.245.946	-	-	-	-	-	-

Nota: Corresponde exponer la evolución de la reserva por capitales representativos de pensiones por invalidez total por pensiones vigentes y los pagos acumulados por dicho concepto desde el período de ocurrencia hasta el período de reporte. Por pago deberá entenderse el importe del capital representativo reconocido a la fecha de configuración definitiva del beneficio.

## MUTUAL DE SEGURIDAD C.CH.C. Y FILIALES

### Notas a los Estados Financieros Consolidados

30 de junio de 2018 y 2017 y al 31 de diciembre de 2017

#### Nota 32 - Reservas por Contratos de Seguros (continuación)

#### b) Evolución de la pérdida incurrida por las prestaciones otorgadas (continuación)

#### b.6) Evolución de la pérdida incurrida por concepto de capitales representativos de pensiones por gran invalidez

Año de ocurrencia	Concepto	Desfase entre Período de Ocurrencia del Siniestro y la Valuación						
		Año de Ocurrencia	1 Año Después	2 Años Después	3 Años Después	4 Años Después	5 Años Después	Más de 5 Años Después
Años Anteriores	Reserva por prestaciones medicas	8.556.661	8.785.867	8.695.613	8.533.292	8.099.652	7.592.343	7.506.555
	Pagos Acumulados	-	-	-	-	-	-	-
	Gasto total	-	-	-	-	-	-	-
Año 2013	Reserva por prestaciones medicas	850.343	852.931	846.457	721.255	575.224	575.113	-
	Pagos Acumulados	-	-	-	-	-	-	-
	Gasto total	-	-	-	-	-	-	-
Año 2014	Reserva por prestaciones medicas	938.189	889.101	671.294	636.315	691.231	-	-
	Pagos Acumulados	-	-	-	-	-	-	-
	Gasto total	-	-	-	-	-	-	-
Año 2015	Reserva por prestaciones medicas	732.170	682.626	603.534	715.861	-	-	-
	Pagos Acumulados	-	-	-	-	-	-	-
	Gasto total	-	-	-	-	-	-	-
Año 2016	Reserva por prestaciones medicas	414.157	404.857	429.673	-	-	-	-
	Pagos Acumulados	-	-	-	-	-	-	-
	Gasto total	-	-	-	-	-	-	-
Año 2017	Reserva por prestaciones medicas	1.702.449	1.361.175	-	-	-	-	-
	Pagos Acumulados	-	-	-	-	-	-	-
	Gasto total	-	-	-	-	-	-	-
Año 2018	Reserva por prestaciones medicas	138.338	-	-	-	-	-	-
	Pagos Acumulados	-	-	-	-	-	-	-
	Gasto total	11.417.946	-	-	-	-	-	-

Nota: Corresponde exponer la evolución de la reserva por capitales representativos de pensiones por gran invalidez por pensiones vigentes y los pagos acumulados por dicho concepto desde el período de ocurrencia hasta el período de reporte. Por pago deberá entenderse el importe del capital representativo reconocido a la fecha de configuración definitiva del beneficio.

## MUTUAL DE SEGURIDAD C.CH.C. Y FILIALES

### Notas a los Estados Financieros Consolidados

30 de junio de 2018 y 2017 y al 31 de diciembre de 2017

#### Nota 32 - Reservas por Contratos de Seguros (continuación)

#### b) Evolución de la pérdida incurrida por las prestaciones otorgadas (continuación)

#### b.7) Evolución de la pérdida incurrida por concepto de capitales representativos de pensiones de viudez

Año de ocurrencia	Concepto	Desfase entre Período de Ocurrencia del Siniestro y la Valuación						
		Año de Ocurrencia	1 Año Después	2 Años Después	3 Años Después	4 Años Después	5 Años Después	Más de 5 Años Después
Años Anteriores	Reserva por prestaciones medicas	56.031.856	65.500.470	77.950.889	88.280.935	91.429.027	90.465.998	105.620.914
	Pagos Acumulados	-	-	-	-	-	-	-
	Gasto total	-	-	-	-	-	-	-
Año 2013	Reserva por prestaciones medicas	3.908.574	4.038.618	4.518.687	5.101.882	5.184.125	6.334.423	-
	Pagos Acumulados	-	-	-	-	-	-	-
	Gasto total	-	-	-	-	-	-	-
Año 2014	Reserva por prestaciones medicas	4.939.452	5.790.124	5.978.838	6.067.157	7.740.330	-	-
	Pagos Acumulados	-	-	-	-	-	-	-
	Gasto total	-	-	-	-	-	-	-
Año 2015	Reserva por prestaciones medicas	4.896.794	5.134.675	5.255.694	6.620.574	-	-	-
	Pagos Acumulados	-	-	-	-	-	-	-
	Gasto total	-	-	-	-	-	-	-
Año 2016	Reserva por prestaciones medicas	5.462.775	4.777.860	6.071.643	-	-	-	-
	Pagos Acumulados	-	-	-	-	-	-	-
	Gasto total	-	-	-	-	-	-	-
Año 2017	Reserva por prestaciones medicas	4.965.474	6.102.748	-	-	-	-	-
	Pagos Acumulados	-	-	-	-	-	-	-
	Gasto total	-	-	-	-	-	-	-
Año 2018	Reserva por prestaciones medicas	4.208.990	-	-	-	-	-	-
	Pagos Acumulados	-	-	-	-	-	-	-
	Gasto total	142.699.622	-	-	-	-	-	-

Nota: Corresponde exponer la evolución de la reserva por capitales representativos vigentes de viudez y los pagos acumulados por dicho concepto desde el período de ocurrencia hasta el período de reporte. Por pago deberá entenderse el importe del capital representativo reconocido a la fecha de configuración definitiva del beneficio.

## MUTUAL DE SEGURIDAD C.CH.C. Y FILIALES

### Notas a los Estados Financieros Consolidados

30 de junio de 2018 y 2017 y al 31 de diciembre de 2017

#### Nota 32 - Reservas por Contratos de Seguros (continuación)

#### b) Evolución de la pérdida incurrida por las prestaciones otorgadas (continuación)

#### b.8) Evolución de la pérdida incurrida por concepto de capitales representativos de pensiones de orfandad

Año de ocurrencia	Concepto	Desfase entre Período de Ocurrencia del Siniestro y la Valuación						
		Año de Ocurrencia	1 Año Después	2 Años Después	3 Años Después	4 Años Después	5 Años Después	Más de 5 Años Después
Años Anteriores	Reserva por prestaciones medicas	4.469.371	4.684.615	4.589.790	4.539.545	4.245.156	3.737.891	6.531.211
	Pagos Acumulados	-	-	-	-	-	-	-
	Gasto total	-	-	-	-	-	-	-
Año 2013	Reserva por prestaciones medicas	928.509	919.613	901.625	879.857	734.720	1.291.064	-
	Pagos Acumulados	-	-	-	-	-	-	-
	Gasto total	-	-	-	-	-	-	-
Año 2014	Reserva por prestaciones medicas	1.431.450	1.282.865	1.206.884	1.143.567	1.844.569	-	-
	Pagos Acumulados	-	-	-	-	-	-	-
	Gasto total	-	-	-	-	-	-	-
Año 2015	Reserva por prestaciones medicas	1.149.108	1.104.743	1.027.453	1.658.138	-	-	-
	Pagos Acumulados	-	-	-	-	-	-	-
	Gasto total	-	-	-	-	-	-	-
Año 2016	Reserva por prestaciones medicas	1.204.793	1.079.399	1.741.566	-	-	-	-
	Pagos Acumulados	-	-	-	-	-	-	-
	Gasto total	-	-	-	-	-	-	-
Año 2017	Reserva por prestaciones medicas	847.059	1.374.637	-	-	-	-	-
	Pagos Acumulados	-	-	-	-	-	-	-
	Gasto total	-	-	-	-	-	-	-
Año 2018	Reserva por prestaciones medicas	1.006.124	-	-	-	-	-	-
	Pagos Acumulados	-	-	-	-	-	-	-
	Gasto total	15.447.309	-	-	-	-	-	-

Nota: Corresponde exponer la evolución de los capitales representativos de pensiones de orfandad y los pagos acumulados por dicho concepto desde el período de ocurrencia hasta el período de reporte. Por pago deberá entenderse el importe del capital representativo reconocido a la fecha de configuración definitiva del beneficio.

## MUTUAL DE SEGURIDAD C.CH.C. Y FILIALES

### Notas a los Estados Financieros Consolidados

30 de junio de 2018 y 2017 y al 31 de diciembre de 2017

#### Nota 32 - Reservas por Contratos de Seguros (continuación)

#### b) Evolución de la pérdida incurrida por las prestaciones otorgadas (continuación)

#### b.9) Evolución de la pérdida incurrida por concepto de capitales representativos de pensiones de orfandad

Año de ocurrencia	Concepto	Desfase entre Período de Ocurrencia del Siniestro y la Valuación								IBNR a la fecha de reporte
		Año de Ocurrencia		1 Año Después	2 Años Después	3 Años Después	4 Años Después	5 Años Después	Más de 5 Años Después	
		Reserva de Inicio	Reserva de Cierre						(Siniestros Últimos)	
Años Anteriores	Reserva por prestaciones medicas	8.617.783	9.445	577.093	325.734	147.181	62.571	9.445	9.445	-
	Pagos Acumulados	-	8.608.338	8.040.690	8.292.049	8.470.602	8.555.212	8.608.338	8.608.338	-
	Gasto total	-	-	-	-	-	-	-	-	-
Año 2013	Reserva por prestaciones medicas	5.691.730	19.208	462.481	196.244	63.156	20.172	19.208	19.208	-
	Pagos Acumulados	-	5.672.522	5.229.249	5.495.486	5.628.574	5.671.558	5.672.522	5.672.522	-
	Gasto total	-	-	-	-	-	-	-	-	-
Año 2014	Reserva por prestaciones medicas	6.251.635	26.627	548.465	112.973	29.969	26.627	-	26.627	22.872
	Pagos Acumulados	-	6.225.008	5.703.170	6.138.662	6.221.666	6.225.008	-	6.225.008	-
	Gasto total	-	-	-	-	-	-	-	-	-
Año 2015	Reserva por prestaciones medicas	6.135.505	93.596	360.211	116.161	93.596	-	-	93.596	94.582
	Pagos Acumulados	-	6.041.909	5.775.294	6.019.344	6.041.909	-	-	6.041.909	-
	Gasto total	-	-	-	-	-	-	-	-	-
Año 2016	Reserva por prestaciones medicas	6.883.356	298.181	405.854	298.181	-	-	-	298.181	150.060
	Pagos Acumulados	-	6.585.175	6.477.502	6.585.175	-	-	-	6.585.175	-
	Gasto total	-	-	-	-	-	-	-	-	-
Año 2017	Reserva por prestaciones medicas	6.463.911	693.120	693.120	-	-	-	-	693.120	328.915
	Pagos Acumulados	-	5.770.791	5.770.791	-	-	-	-	5.770.791	-
	Gasto total	-	-	-	-	-	-	-	-	-
Año 2018	Reserva por prestaciones medicas	6.599.609	6.599.609	-	-	-	-	-	6.599.609	856.235
	Pagos Acumulados	-	-	-	-	-	-	-	-	-
	Gasto total	-	7.739.786	-	-	-	-	-	<b>Totales</b>	1.452.664

Nota: Corresponde exponer la evolución de los capitales representativos de pensiones de orfandad y los pagos acumulados por dicho concepto desde el período de ocurrencia hasta el período de reporte. Por pago deberá entenderse el importe del capital representativo reconocido a la fecha de configuración definitiva del beneficio.

## MUTUAL DE SEGURIDAD C.CH.C. Y FILIALES

Notas a los Estados Financieros Consolidados

30 de junio de 2018 y 2017 y al 31 de diciembre de 2017

### Nota 33 - Provisiones, Retenciones, Obligaciones Previsionales e Impuestos

Las provisiones al 30 de junio de 2018 y al 31 de diciembre de 2017 se detallan a continuación:

Concepto	30-06-2018 M\$	31-12-2017 M\$
Retenciones previsionales	3.369.387	3.071.100
Impuestos por pagar	1.321.177	1.206.759
Otras retenciones del personal	282.199	265.493
Provisión bonos	337.605	2.200.999
Provisión ordenes de atención	4.002.738	3.712.309
Provisiones Estimadas	548.227	470.481
Provisión Gastos Agencias	5.501.096	4.751.217
Provisión Gastos Casa Matriz	6.009.096	6.369.882
Provisión Indemnizaciones	75.554	-
Impuesto Renta	126.172	341.799
Prov. gtos. proy. de Investigación e Innovación Tecnológica	404.679	335.336
Otras provisiones de gastos	6.845.562	3.104.393
Total	<u>28.823.492</u>	<u>25.829.768</u>

### Nota 34 - Impuesto Corriente e Impuestos Diferidos

#### a) Impuesto corriente

La Mutual de Seguridad de la C.CH.C y sus filiales al cierre de cada ejercicio ha constituido la provisión de impuesto a la renta de primera categoría y la provisión del impuesto único del Artículo N°21 de la Ley de Renta, que se determinó en base a las disposiciones legales tributarias vigentes, según se detalla a continuación:

Concepto	30-06-2018 M\$	31-12-2017 M\$
Impuesto a la renta (tasa de impuesto %)	(238.730)	(456.596)
Provisión 35% impuesto Unico	-	-
Menos:		
Pagos Provisionales mensuales	856.764	712.125
PPM por pérdidas acumuladas, artículo N°31, inciso 3	-	-
Crédito por gastos de capacitación	920.151	2.008.441
Crédito por adquisición de activos fijos	-	-
IVA Crédito Fiscal	-	-
Provisión Impuesto a la Renta	-	-
Otros	10.623	12.305
Total	<u>1.548.807</u>	<u>2.276.275</u>



## MUTUAL DE SEGURIDAD C.CH.C. Y FILIALES

Notas a los Estados Financieros Consolidados

30 de junio de 2018 y 2017 y al 31 de diciembre de 2017

### Nota 34 - Impuesto Corriente e Impuestos Diferidos (continuación)

#### b) Efecto de impuestos diferidos en patrimonio corriente

No aplica

- Los impuestos diferidos corresponden al monto del impuesto sobre las utilidades que la Mutual tendrá que pagar (Pasivos) o recuperar (Activos) en ejercicios futuros, relacionados con diferencias temporarias entre la base fiscal o tributaria y el importe contable en libros de ciertos activos y pasivos.

Los impuestos diferidos al 30 de junio de 2018 y al 31 de diciembre de 2017 se refieren a los siguientes conceptos:

Concepto	2018 M\$	2017 M\$
Provisiones	238.730	341.799
Gasto anticipado	-	-
Pérdida tributaria	-	-
Otros activos PPE	-	-
Otros	-	114.797
Total	<u>238.730</u>	<u>456.596</u>

#### c) Resultado por impuestos

El efecto del gasto tributario al 30 de junio de 2018 y para el mismo período del año anterior, se compone de los siguientes conceptos:

Concepto	2018 M\$	2017 M\$
Gasto por impuesto a la renta:	(238.730)	(100.010)
Impuesto año corriente	-	-
Abono (cargo) a impuesto diferidos:	-	-
Originación y reversos de diferencias temporarias	-	-
Cambios en diferencias temporales no reconocidas	-	-
Beneficio fiscal ejercicios anteriores	-	-
Reconocimiento de pérdidas tributarias no reconocidas previamente	-	-
Subtotal	<u>(238.730)</u>	<u>(100.010)</u>
Impuesto por gasto rechazado Artículo N°21	-	-
PPM por pérdidas acumuladas Artículo N°31, inciso 3	-	-
Otros	-	-
Cargo (abono) neto a resultados por impuesto a la renta	<u>(238.730)</u>	<u>(100.010)</u>

## MUTUAL DE SEGURIDAD C.CH.C. Y FILIALES

Notas a los Estados Financieros Consolidados

30 de junio de 2018 y 2017 y al 31 de diciembre de 2017

### Nota 35 - Obligaciones por Beneficios Post - Empleo

El detalle de las Obligaciones al 30 de junio de 2018 y al 31 de diciembre de 2017, por beneficios post empleo y otros beneficios es el siguiente:

#### 1) Provisiones por indemnización por años de servicios

##### a) Movimiento de las provisiones por indemnización por años de servicios

	30-06-2018 M\$	31-12-2017 M\$
Valor actual de las obligaciones al inicio del ejercicio	5.625.083	5.083.430
Costo del servicio del período actual	644.463	812.213
Costo por intereses	127.647	229.771
Beneficios pagados en el período actual	(880.262)	(962.793)
Ganancias (pérdidas) actuariales	637.015	310.662
Costo del Servicio Pasado (Efecto por Nuevos Beneficios)	-	151.800
Total obligación al final del período	<u>6.153.945</u>	<u>5.625.083</u>

## MUTUAL DE SEGURIDAD C.CH.C. Y FILIALES

Notas a los Estados Financieros Consolidados

30 de junio de 2018 y 2017 y al 31 de diciembre de 2017

### Nota 35 - Obligaciones por Beneficios Post - Empleo (continuación)

#### 2) Provisiones por indemnización por años de servicios (continuación)

##### b) Gastos por beneficio neto (efecto en resultados)

	30-06-2018 M\$	31-12-2017 M\$
Costo del servicio del período actual	644.463	812.213
Costo por intereses	127.647	229.771
Costo del Servicio Pasado (Efecto por Nuevos Beneficios)	-	151.800
Total gastos por beneficio neto	<u>772.110</u>	<u>1.193.784</u>

##### c) Hipótesis utilizada en la determinación de las provisiones

	30-06-2018 %	31-12-2017 %
Tasa de interés de descuento (base nominal)	4,59	4,52
Tabla de mortalidad M-95 (margen de mortalidad sobre tabla)	-	-
Tabla de Mortalidad RV - 2014 (margen de mortalidad sobre tabla)	100,00	100,00
Tasa de rotación empleados	11,90	11,90
Tasa de inflación anual	2,89	2,74
Tasa de incremento real de Remuneraciones	<u>5,28</u>	<u>5,00</u>

##### d) Cálculo rotación del personal afecto beneficio años 2018 y 2017

	30-06-2018 M\$	31-12-2017 M\$
Personal vigente fin del año con contrato indefinido	3.589	3.462
Egresos afectos a indemnización (cada año)	21	34
Personal ingresado con contrato indefinido cada año	15	152
Tasa de rotación anual (cierre anual)	<u>11,90%</u>	<u>11,90%</u>

##### e) Cálculo del probable pago de la provisión indemnización de años de servicios

	30-06-2018 M\$	31-12-2017 M\$
Provisión corriente (un año o menos de un año)	700.181	640.437
Provisiones no corriente (a más de un año)	<u>5.453.764</u>	<u>4.984.646</u>
Total	<u>6.153.945</u>	<u>5.625.083</u>

## MUTUAL DE SEGURIDAD C.CH.C. Y FILIALES

Notas a los Estados Financieros Consolidados

30 de junio de 2018 y 2017 y al 31 de diciembre de 2017

### Nota 35 - Obligaciones por Beneficios Post - Empleo (continuación)

#### 2) Provisiones por bono de estímulo

##### a) Movimiento de las provisiones por bono de estímulo

	30-06-2018 M\$	31-12-2017 M\$
Valor actual de las obligaciones al inicio del ejercicio	1.724.557	2.028.409
Costo del servicio del período actual	149.138	149.765
Costo por intereses	43.261	102.637
Beneficios pagados en el período actual	(191.516)	(287.493)
Ganancias (pérdidas) actuariales	(16.855)	(268.761)
Costo del Servicio Pasado (Efecto por Nuevos Beneficios)	-	-
Total obligación al final del período	<u>1.708.584</u>	<u>1.724.557</u>

##### b) Gastos por beneficio neto (efecto en resultados)

	30-06-2018 M\$	31-12-2017 M\$
Costo del servicio del período actual	149.138	149.765
Costo por intereses	43.261	102.637
Ganancias (Pérdidas) actuariales y demográficas	(16.855)	(268.761)
Costo del Servicio Pasado (Efecto por Nuevos Beneficios)	-	-
Total gastos por beneficio neto	<u>175.544</u>	<u>(16.359)</u>

##### c) Hipótesis utilizada en la determinación de las provisiones

	30-06-2018 %	31-12-2017 %
Tasa de interés de descuento (base nominal)	5,08	5,06
Tabla de mortalidad M-95 (margen de mortalidad sobre tabla)	-	-
Tabla de Mortalidad RV-2014 (margen de mortalidad sobre tabla)	100,00	100,00
Tasa de rotación empleados	11,90	11,90
Tasa de inflación anual	2,88	2,74
Tasa de incremento real de Remuneraciones	<u>5,27</u>	<u>5,00</u>

## MUTUAL DE SEGURIDAD C.CH.C. Y FILIALES

Notas a los Estados Financieros Consolidados

30 de junio de 2018 y 2017 y al 31 de diciembre de 2017

### Nota 35 - Obligaciones por Beneficios Post - Empleo (continuación)

#### 2) Provisiones por bono de estímulo (continuación)

##### d) Cálculo rotación del personal afecto beneficio años 2017 y 2016

	<b>30-06-2018</b> <b>M\$</b>	<b>31-12-2017</b> <b>M\$</b>
Personal vigente fin del año con contrato indefinido	3.589	3.462
Egresos afectos a indemnización (cada año)	21	34
Personal ingresado con contrato indefinido cada año	15	152
Tasa de rotación anual (cierre anual)	<u>11,90%</u>	<u>11,90%</u>

##### e) Cálculo del probable pago de la provisión por bono de estímulo

	<b>30-06-2018</b> <b>M\$</b>	<b>31-12-2017</b> <b>M\$</b>
Provisión corriente (un año o menos de un año)	193.492	195.338
Provisiones no corriente (a más de un año)	<u>1.515.092</u>	<u>1.529.218</u>
Total	<u><u>1.708.584</u></u>	<u><u>1.724.556</u></u>

## MUTUAL DE SEGURIDAD C.CH.C. Y FILIALES

Notas a los Estados Financieros Consolidados

30 de junio de 2018 y 2017 y al 31 de diciembre de 2017

### Nota 36 - Otros Pasivos

Los otros pasivos al 30 de junio de 2018 y al 31 de diciembre de 2017, se detallan a continuación:

Conceptos	Pasivos Corrientes		Pasivos no Corrientes	
	30-06-2018	31-12-2017	30-06-2018	31-12-2017
	M\$	M\$	M\$	M\$
Arriendo anticipado gimnasio	6.263	6.729	73.380	83.232
Ingreso diferido venta terreno	17.589	17.589	187.613	187.613
Total	23.852	24.317	260.993	270.845

### Nota 37 - Ingresos Diferidos

Esta nota no es aplicable a Mutual.

### Nota 38 - Pasivos Devengados

El detalle de los pasivos acumulados es el siguiente:

Detalle	30-06-2018 M\$	31-12-2017 M\$
Provisión vacaciones devengadas	5.781.111	6.528.197
Total	<u>5.781.111</u>	<u>6.528.197</u>

### Nota 39 - Pasivos Incluidos en Grupos de Activos Clasificados como Mantenedos para la Venta

Esta nota no es aplicable a Mutual.

## MUTUAL DE SEGURIDAD C.CH.C. Y FILIALES

Notas a los Estados Financieros Consolidados

30 de junio de 2018 y 2017 y al 31 de diciembre de 2017

### Nota 40 - Fondo de Contingencia

Detalle	30-06-2018 M\$	31-12-2017 M\$
<b>Saldo inicial al 1 de enero</b>	36.019.195	31.460.660
<b>Ingresos del período:</b>		
1. Cotización extraordinaria	1.313.970	7.451.051
2. Aporte provisorio mensual por diferencia GPE-GAP	-	6.441.915
3. Aporte del 0,25% del IC mensual	370.367	702.123
4. Ajuste anual del aporte provisorio	-	-
5. Disminución de los capitales representativos constituidos por incrementos extraordinarios	513.861	2.030.994
6. Otros (a)	-	-
Subtotal ingresos	<u>2.198.198</u>	<u>16.626.083</u>
<b>Egresos del período:</b>		
1. Aumento de los capitales representativos vigentes por incrementos extraordinarios	-	-
2. Proporción del pago de pensiones por incrementos extraordinarios	(898.494)	(1.736.706)
3. Pago de beneficios pecuniarios extraordinarios (detallar conceptos y monto)	-	-
- Aguinaldo fiestas patrias	-	(200.311)
- Aguinaldo de navidad	(1.282)	(173.424)
4. Proporción de los nuevos capitales representativos constituidos por incrementos extraordinarios (b)	(1.540.675)	(1.877.791)
5. Otros	-	-
6. Prov. Ext. Pensión Supervivencia	-	-
- Reajuste de capitales representativos extraordinario	(190.156)	(235.863)
- Ajuste valor actual de las obligaciones por incrementos extraordinarios otorgado a las pensiones y beneficios pecuniarios	-	(7.843.453)
Subtotal egresos	<u>(2.630.607)</u>	<u>(12.067.548)</u>
Saldo al final del período	<u>35.586.786</u>	<u>36.019.195</u>

(a) Saldo corresponde a ajuste por diferencia real GPE-GAP año 2015 oficio 21077

(b) En este concepto se incluye la proporción de los nuevos capitales representativos constituidos al cumplir 45 años de edad las pensionadas por viudez o madre de los hijos naturales del causante, que estaban percibiendo un incremento extraordinario de los cubiertos por la Ley N°19.578.

## MUTUAL DE SEGURIDAD C.CH.C. Y FILIALES

Notas a los Estados Financieros Consolidados

30 de junio de 2018 y 2017 y al 31 de diciembre de 2017

### Nota 40 - Fondo de Contingencia (continuación)

#### Composición de los capitales representativos vigentes

Conceptos	30-06-2018 M\$	31-12-2017 M\$
Capitales vigentes constituidos normalmente	238.690.143	198.381.749
Capitales vigentes constituidos por incrementos extraordinarios	12.960.021	11.743.050
Total de capitales representativos vigentes	<u>251.650.164</u>	<u>210.124.799</u>

### Nota 41 - Otras Reservas

Mutual no presenta saldos por este concepto al 30 de junio de 2018 y al 31 de diciembre 2017.

### Nota 42 - Intereses, Reajustes y Multas por Cotizaciones

Concepto	30-06-2018 M\$	30-06-2017 M\$
<b>Intereses y reajustes</b>		
Por cotización básica	354.704	506.885
Por cotización adicional	275.838	299.718
Por cotización extraordinaria	17.116	28.024
<b>Multas</b>		
Por cotización básica	924.075	864.371
Por cotización adicional	615.600	623.622
Por cotización extraordinaria	41.889	45.382
Total	<u>2.229.222</u>	<u>2.368.002</u>



## MUTUAL DE SEGURIDAD C.CH.C. Y FILIALES

Notas a los Estados Financieros Consolidados

30 de junio de 2018 y 2017

### Nota 43 - Rentas de Inversiones

#### a) Rentas de inversiones financieras que respaldan reservas

<b>Tipos de Instrumentos</b>	<b>30-06-2018</b> <b>M\$</b>	<b>30-06-2017</b> <b>M\$</b>
Del Fondo de Contingencia	502.348	496.870
Del Fondo de Eventualidades	148.276	151.908
Del Fondo de Pensiones	2.503.506	2.700.465
Del Fondo de Pensiones Adicional	-	-
<b>Total</b>	<b><u>3.154.130</u></b>	<b><u>3.349.243</u></b>

#### b) Pérdidas de inversiones financieras que respaldan reservas

<b>Instrumentos</b>	<b>30-06-2018</b> <b>M\$</b>	<b>30-06-2017</b> <b>M\$</b>
Del Fondo de Contingencia	(34)	(67)
Del Fondo de Eventualidades	2.408	1
Del Fondo de Pensiones	(64)	(232)
<b>Total</b>	<b><u>2.310</u></b>	<b><u>(298)</u></b>

#### c) Otras rentas de inversiones

<b>Tipos de Instrumentos</b>	<b>30-06-2018</b> <b>M\$</b>	<b>30-06-2017</b> <b>M\$</b>
De inversiones financieras	5.577.882	2.595.111
<b>Total</b>	<b><u>5.577.882</u></b>	<b><u>2.595.111</u></b>

#### d) Otras pérdidas de inversiones

<b>Tipos de Instrumentos</b>	<b>30-06-2018</b> <b>M\$</b>	<b>30-06-2017</b> <b>M\$</b>
De inversiones financieras	(4.969.166)	(850.512)
<b>Total</b>	<b><u>(4.969.166)</u></b>	<b><u>(850.512)</u></b>

# MUTUAL DE SEGURIDAD C.CH.C. Y FILIALES

## Notas a los Estados Financieros Consolidados

30 de junio de 2018 y 2017

### Nota 44 - Ventas de Servicios Médicos a Terceros y Costo de Prestaciones Médicas a Terceros

El detalle de la Venta de servicios médicos a terceros y el costo de prestaciones médicas a terceros al 30 de junio del 2018 es el siguiente:

30-06-2018 RUT	Razón Social	Venta de Servicios Médicos a Terceros				Total	Costo de Prestaciones Médicas a Terceros				Total
		Prestaciones Médicas	Exámenes Pre Ocupacionales	Intereses. Reajustes y Multas	Administración de Policlínicos y Otros		Prestaciones Médicas	Exámenes pre Ocupacionales	Intereses. Reajustes y Multas	Administración de Policlínicos y Otros	
Organismos administradores:											
61533000-0	INSTITUTO DE SEGURIDAD LABORAL	-	-	-	(1)	(1)	-	-	-	1	1
70015580-3	INSTITUTO DE SEGURIDAD DEL TRABAJO	-	-	-	2.453	2.453	-	-	-	(2.453)	(2.453)
70360100-6	ASOCIACIÓN CHILENA DE SEGURIDAD	-	(139)	-	7.845	7.706	-	139	-	(7.845)	(7.706)
70285100-9	MUTUAL DE SEGURIDAD DE LA C.CH.C.	-	-	-	-	-	-	-	-	0	0
	ADMINISTRADOR DELEGADO (ESPECIFICAR)	-	-	-	-	-	-	-	-	0	0
	OTRAS INSTITUCIONES DE SALUD PRIVADA	-	-	-	-	-	-	-	-	0	0
	ISAPRES Y OTRAS	-	(178)	-	423.353	423.175	-	178	-	(423.353)	(423.175)
	OTRAS EMPRESAS:										
59209340-5	SK ENGINEERING & CONSTRUCTION CO LT	14.028	908	-	-	14.936	(14.028)	(908)	-	-	(14.936)
60506000-5	POLICIA DE INVESTIGACIONES DE CHILE	-	(239)	-	101.010	100.771	-	239	-	(101.010)	(100.771)
61216000-7	EMPRESA DE FERROCARRILES DEL ESTADO	-	(17)	-	28.247	28.230	-	17	-	(28.247)	(28.230)
61219000-3	EMPRESA DE TRANSPORTE DE PASAJEROS	-	17.609	-	31.802	49.411	-	(17.609)	-	(31.802)	(49.411)
61603000-0	FONDO NACIONAL DE SALUD	-	(13)	-	779.266	779.253	-	13	-	(779.266)	(779.253)
61608107-1	HOSPITAL Y CRS EL PINO	-	0	-	9.332	9.332	-	0	-	(9.332)	(9.332)
61704000-K	CORPORACION NACIONAL DEL COBRE DE C	1.507.395	(10.647)	-	(1.982)	1.494.766	(1.507.395)	10.647	-	1.982	(1.494.766)
66033492-0	AETNA INTERNACIONAL	-	214	-	5.320	5.533	-	(214)	-	(5.320)	(5.533)
70003010-5	DUOC UC	-	0	-	22.650	22.650	-	0	-	(22.650)	(22.650)
76003885-7	AUSTRALIS MAR S.A.	-	15.730	-	3.420	19.150	-	(15.730)	-	(3.420)	(19.150)
76033303-4	COMPAÑIA MINERA SALITRALES LTDA	157.192	0	-	81	157.274	(157.192)	0	-	(81)	(157.274)
76035324-8	SERVI ALL S.A.	-	817	-	7.596	8.413	-	(817)	-	(7.596)	(8.413)
76038806-8	COMPAÑIA MINERA MARICUNGA	119.692	2.014	-	43	121.749	(119.692)	(2.014)	-	(43)	(121.749)
76041871-4	ENAEX SERVICIOS S.A.	-	30.596	-	34.839	65.436	-	(30.596)	-	(34.839)	(65.436)
76053940-6	IKA SERVICIOS INDUSTRIALES SPA	-	21.044	-	3.260	24.303	-	(21.044)	-	(3.260)	(24.303)
76070142-4	REMA TIP TOP CHILE SPA	-	23.414	-	11.545	34.959	-	(23.414)	-	(11.545)	(34.959)
76077994-6	SOC. LEM LAB. Y ASISTENCIA TECNICA	-	12.289	-	5.718	18.008	-	(12.289)	-	(5.718)	(18.008)
76079669-7	MINERA ANTUCOYA	190.905	24.613	-	6.027	221.545	(190.905)	(24.613)	-	(6.027)	(221.545)
76081285-4	INGENIERIA CONTROL DE CORROSION Y S	-	11.476	-	1.405	12.881	-	(11.476)	-	(1.405)	(12.881)
76081590-K	SIERRA GORDA SCM	467.784	8.096	-	(509)	475.372	(467.784)	(8.096)	-	509	(475.372)
76085606-1	BRANDA SERVICIOS LTDA.	-	5.420	-	7.075	12.495	-	(5.420)	-	(7.075)	(12.495)
76087222-9	SOC. DE INVERSIONES Y SERVICIOS IND	-	25.318	-	4.208	29.526	-	(25.318)	-	(4.208)	(29.526)
76098822-7	WOLF DRILLING LTDA.	-	22.200	-	1.067	23.267	-	(22.200)	-	(1.067)	(23.267)
76101122-7	SERVICIOS INTEGRALES NOMADE CHILE S	-	6.401	-	379	6.780	-	(6.401)	-	(379)	(6.780)
76105206-3	BUILDTEK SPA	-	72.933	-	13.138	86.072	-	(72.933)	-	(13.138)	(86.072)
76113834-0	INGENIERIA E INVERSIONES R DOS LTDA	-	10.176	-	1.755	11.931	-	(10.176)	-	(1.755)	(11.931)
76130067-9	CONSTRUCCIONES Y MONTAJE MODULAR S.	-	11.630	-	489	12.119	-	(11.630)	-	(489)	(12.119)
76145652-0	TRANSPORTES Y SERVICIOS A LA MINERI	-	4.890	-	4.703	9.593	-	(4.890)	-	(4.703)	(9.593)
76146887-1	BERMUDEZ Y CASTILLO SERVICE LIMITAD	-	6.438	-	5.992	12.430	-	(6.438)	-	(5.992)	(12.430)

# MUTUAL DE SEGURIDAD C.CH.C. Y FILIALES

## Notas a los Estados Financieros Consolidados

30 de junio de 2018 y 2017

### Nota 44 - Ventas de Servicios Médicos a Terceros y Costo de Prestaciones Médicas a Terceros (continuación)

El detalle de la Venta de servicios médicos a terceros y el costo de prestaciones médicas a terceros al 30 de junio del 2018 es el siguiente: (continuación)

30-06-2018 RUT	Razón Social	Venta de Servicios Médicos a Terceros				Costo de Prestaciones Médicas a Terceros					
		Prestaciones Médicas	Exámenes Pre Ocupacionales	Intereses. Reajustes y Multas	Administración de Policlínicos y Otros	Total	Prestaciones Médicas	Exámenes pre Ocupacionales	Intereses. Reajustes y Multas	Administración de Policlínicos y Otros	Total
Organismos administradores:											
76168073-0	GRIFFITH DRILLING SPA	-	13.478	-	16.051	29.528	-	(13.478)	-	(16.051)	(29.528)
76178390-4	CENTRAL DE RESTAURANTES ARAMARK	-	23.256	-	12.152	35.409	-	(23.256)	-	(12.152)	(35.409)
76198878-6	SERVICIOS INTEGRALES GIMAC LIMITADA	-	11.391	-	0	11.391	-	(11.391)	-	-	(11.391)
76206541-K	AK DRILLING INTERNATIONAL	-	12.364	-	7.969	20.333	-	(12.364)	-	(7.969)	(20.333)
76240120-7	RELIX S.A.	-	17.150	-	6.436	23.586	-	(17.150)	-	(6.436)	(23.586)
76251497-4	ASESORIAS E INGENIERIA VENDORS ESPE	-	15.157	-	153	15.311	-	(15.157)	-	(153)	(15.311)
76264251-4	RML GROUP INTERNATIONAL CHILE SPA	-	12.281	-	9.925	22.206	-	(12.281)	-	(9.925)	(22.206)
76276036-3	CIS CONSTRUCCIONES RENTA CAR SPA	-	11.342	-	1.750	13.093	-	(11.342)	-	(1.750)	(13.093)
76320311-5	QUANTUM PACIFIC EXPLORATION CHILE S	28.982	-	-	-	28.982	(28.982)	-	-	-	(28.982)
76329072-7	RESITER INDUSTRIAL SA	-	13.309	-	2.442	15.751	-	(13.309)	-	(2.442)	(15.751)
76346280-3	INVERSIONES BARRICK CONOSUR LTDA	44.322	223	-	2.547	47.092	(44.322)	(223)	-	(2.547)	(47.092)
76376573-3	EMPRESA SOLUCIONES MINERAS ESM SPA	-	47.160	-	9.784	56.945	-	(47.160)	-	(9.784)	(56.945)
76377649-2	AGUASIN SPA	-	29.861	-	3.165	33.027	-	(29.861)	-	(3.165)	(33.027)
76411321-7	COMPANIA GENERAL DE ELECTRICIDAD S.	-	19.003	-	10.011	29.014	-	(19.003)	-	(10.011)	(29.014)
76412381-6	QUANT CHILE SPA	-	12.989	-	16.040	29.029	-	(12.989)	-	(16.040)	(29.029)
76412470-7	TAD SPA	-	13.291	-	557	13.848	-	(13.291)	-	(557)	(13.848)
76485762-3	COMPANIA MINERA ZALDIVAR SPA	115.614	7.712	-	3.842	127.168	(115.614)	(7.712)	-	(3.842)	(127.168)
76556170-1	CONSORCIO TREPASA - CERRO ALTO S.A.	-	5.648	-	5.577	11.225	-	(5.648)	-	(5.577)	(11.225)
76585685-K	CONSORCIO TNT VIAL Y VIVES - DSD CH	-	77.598	-	3.048	80.646	-	(77.598)	-	(3.048)	(80.646)
76585700-7	INPROLEC S.A.	-	11.791	-	1.067	12.858	-	(11.791)	-	(1.067)	(12.858)
76614757-7	EHL RENTAL SPA	-	4.942	-	1.476	6.419	-	(4.942)	-	(1.476)	(6.419)
76627215-0	INFINITUM SPA	-	9.613	-	115	9.728	-	(9.613)	-	(115)	(9.728)
76663960-7	B Y B INGENIERIA Y CONSTRUCCION SPA	-	9.364	-	988	10.352	-	(9.364)	-	(988)	(10.352)
76726020-2	ECHVERRIA IZQUIERDO SOLUCIONES IN	-	15.263	-	1.121	16.384	-	(15.263)	-	(1.121)	(16.384)
76727040-2	MINERA CENTINELA	285.565	12.410	-	43.458	341.433	(285.565)	(12.410)	-	(43.458)	(341.433)
76780551-9	IP PROYECTOS SPA	-	8.351	-	8.525	16.876	-	(8.351)	-	(8.525)	(16.876)
76795930-3	CONSORCIO ABENGOA KIPREOS LIMITADA	-	61.620	-	18.785	80.405	-	(61.620)	-	(18.785)	(80.405)
76868500-2	GRUPO ESPECIALIZADO DE ASISTENCIA D	-	(922)	-	57.232	56.310	-	922	-	(57.232)	(56.310)
76898830-7	CONSTRUCTORA PETRA CIA. LTDA.	-	37.419	-	3.173	40.592	-	(37.419)	-	(3.173)	(40.592)
76929210-1	EMP DE MANTENCIONES Y SERVICIOS SAL	-	101.085	-	-	101.085	-	(101.085)	-	-	(101.085)
76938030-2	AMEC FOSTER WHEELER INTERNATIONAL I	-	11.701	-	3.420	15.121	-	(11.701)	-	(3.420)	(15.121)
77184980-6	MAQUINARIA OLMUE	-	9.934	-	803	10.737	-	(9.934)	-	(803)	(10.737)
77266680-2	PUENTE ALTO INGENIERIA Y SERVICIOS	-	5.165	-	7.109	12.274	-	(5.165)	-	(7.109)	(12.274)
77302440-5	TECNORED S.A.	-	2.292	-	13.367	15.660	-	(2.292)	-	(13.367)	(15.660)
77418580-1	MANTOS COPPER S.A.	117.000	10.339	-	3.020	130.360	(117.000)	(10.339)	-	(3.020)	(130.360)
77471030-2	THYSSENKRUPP INDUSTRIAL SOLUTIONS (	-	7.091	-	2.244	9.335	-	(7.091)	-	(2.244)	(9.335)
77472910-0	SERVICIOS GENERALES MAPER LTDA.	-	17.105	-	6.730	23.836	-	(17.105)	-	(6.730)	(23.836)
77562510-4	PAPELES BIO BIO S.A.	21.193	208	-	-	21.401	(21.193)	(208)	-	-	(21.401)
77762940-9	ANGLO AMERICAN SUR S. A.	792.532	9.586	-	24.373	826.490	(792.532)	(9.586)	-	(24.373)	(826.490)
77794540-8	SMG INGENIERIA SOCIEDAD ANONIMA	-	30.841	-	4.400	35.242	-	(30.841)	-	(4.400)	(35.242)
77815160-K	SERVICIOS ADMINISTRATIVOS LTDA.	-	6.751	-	3.982	10.733	-	(6.751)	-	(3.982)	(10.733)
78040520-1	CLINICA AVANSALUD SPA	-	-	-	9.259	9.259	-	-	-	-	(9.259)
78057000-8	SOTRASER S.A.	-	13.139	-	4.965	18.104	-	(13.139)	-	(4.965)	(18.104)
78110220-2	INVESTIGACIONES MINERAS Y GEOLOGICA	-	12.082	-	8.176	20.258	-	(12.082)	-	(8.176)	(20.258)
78119320-8	AURA INGENIERIA S.A.	-	39.349	-	-	39.349	-	(39.349)	-	-	(39.349)
78126110-6	COMPANIA MINERA TECK CARMEN DE ANDA	104.516	29.703	-	(583)	133.636	(104.516)	(29.703)	-	583	(133.636)
78152850-1	GUIÑEZ INGENIERIA LTDA.	-	45.448	-	16.718	62.166	-	(45.448)	-	(16.718)	(62.166)

# MUTUAL DE SEGURIDAD C.CH.C. Y FILIALES

## Notas a los Estados Financieros Consolidados

30 de junio de 2018 y 2017

### Nota 44 - Ventas de Servicios Médicos a Terceros y Costo de Prestaciones Médicas a Terceros (continuación)

El detalle de la Venta de servicios médicos a terceros y el costo de prestaciones médicas a terceros al 30 de junio del 2018 es el siguiente: (continuación)

30-06-2018 RUT	Razón Social	Venta de Servicios Médicos a Terceros				Costo de Prestaciones Médicas a Terceros					
		Prestaciones Médicas	Exámenes Pre Ocupacionales	Intereses. Reajustes y Multas	Administración de Policlínicos y Otros	Total	Prestaciones Médicas	Exámenes pre Ocupacionales	Intereses. Reajustes y Multas	Administración de Policlínicos y Otros	Total
Organismos administradores:											
78161690-7	TRANSPORTE ARTISA LTDA	-	1.456	-	13.622	15.078	-	(1.456)	-	(13.622)	(15.078)
78162070-K	GEO ATACAMA CONSULTORES LTDA.	-	21.489	-	5.743	27.232	-	(21.489)	-	(5.743)	(27.232)
78382870-7	SERVICIOS DE ASEOS Y JARDINES MACLE	-	30.339	-	216	30.555	-	(30.339)	-	(216)	(30.555)
78408990-8	ADM. CENTRO COMERCIAL ALTO LAS COND	-	-	-	10.411	10.411	-	-	-	(10.411)	(10.411)
78454860-0	MODULAR MINING SYSTEMS INC. Y CIA.	-	7.841	-	2.181	10.022	-	(7.841)	-	(2.181)	(10.022)
78512520-7	COMPAÑIA MINERA LOMAS BAYAS	62.248	(152)	-	4.402	66.498	(62.248)	152	-	(4.402)	(66.498)
78745040-7	COMERCIALIZADORA LUAGHER LTDA.	-	7.612	-	4.255	11.867	-	(7.612)	-	(4.255)	(11.867)
78781590-1	SOC. DE TRANSP. ARREND. Y SERV. MEC	-	12.196	-	14.237	26.433	-	(12.196)	-	(14.237)	(26.433)
78840880-3	SCM EL MORRO	145.492	-	-	-	145.492	(145.492)	-	-	-	(145.492)
78862710-6	SOC DE INGENIERIA Y PROYECTOS OLIVA	-	9.574	-	1.792	11.366	-	(9.574)	-	(1.792)	(11.366)
78874440-4	TRANSPORTES BOLIVAR LTDA.	-	3.408	-	7.368	10.776	-	(3.408)	-	(7.368)	(10.776)
78928380-K	COMPAÑIA MINERA MANTOS DE ORO	19.695	210	-	84	19.989	(19.695)	(210)	-	(84)	(19.989)
78987590-1	SERVICIOS DE INGENIERIA Y DESARROLL	-	17.458	-	8.836	26.294	-	(17.458)	-	(8.836)	(26.294)
79527230-5	EMIN INGENIERIA Y CONSTRUCCION S.A.	-	27.648	-	12.470	40.119	-	(27.648)	-	(12.470)	(40.119)
79587210-8	MINERA ESCONDIDA LTDA.	2.342.260	4.815	-	(601)	2.346.473	(2.342.260)	(4.815)	-	601	(2.346.473)
79610470-8	TRANSPORTES TAMARUGAL LTDA.	-	17.045	-	24.061	41.106	-	(17.045)	-	(24.061)	(41.106)
79633220-4	BESALCO MAQUINARIAS S.A.	-	48.337	-	15.377	63.715	-	(48.337)	-	(15.377)	(63.715)
79730880-3	INCOLUR S. A.	-	103.964	-	2.888	106.852	-	(103.964)	-	(2.888)	(106.852)
79740770-4	SERVICIOS DE TRANSPORTES INTEGRADOS	-	29.061	-	21.945	51.006	-	(29.061)	-	(21.945)	(51.006)
79775100-6	CONSTRUCTORA EL SAUCE S.A.	-	10.363	-	-	10.363	-	(10.363)	-	-	(10.363)
79826710-8	MECSA INGENIERIA LTDA.	-	6.810	-	306	7.116	-	(6.810)	-	(306)	(7.116)
80043600-1	BASF CHILE S.A.	18.072	2.446	-	372	20.890	(18.072)	(2.446)	-	(372)	(20.890)
81148200-5	FERROCARRIL DE ANTOFAGASTA A BOLIVI	-	18.732	-	19.298	38.030	-	(18.732)	-	(19.298)	(38.030)
81201000-K	CENCOSUD RETAIL S.A.	76	(43)	-	107.059	107.093	(76)	43	-	(107.059)	(107.093)
82049000-2	COASIN CHILE S.A.	-	12.216	-	5.585	17.801	-	(12.216)	-	(5.585)	(17.801)
84182700-7	SOCIEDAD DE MANTENCION, CONSERVACIO	-	48.336	-	26.070	74.406	-	(48.336)	-	(26.070)	(74.406)
84716400-K	B. BOSCH S.A.	-	40.373	-	14.654	55.026	-	(40.373)	-	(14.654)	(55.026)
85066600-8	ALBEMARLE LTDA	-	13.769	-	10.581	24.350	-	(13.769)	-	(10.581)	(24.350)
85555900-5	FLUOR CHILE S.A.	-	17.853	-	1.038	18.891	-	(17.853)	-	(1.038)	(18.891)
85840100-3	CIA. DE SERVICIOS INDUSTRIALES LTDA	-	8.682	-	16.062	24.744	-	(8.682)	-	(16.062)	(24.744)
86160300-8	BHP CHILE INC	-	8.484	-	-	8.484	-	(8.484)	-	-	(8.484)
86431800-2	BRINK'S CHILE S.A.	-	42.514	-	12.163	54.677	-	(42.514)	-	(12.163)	(54.677)
86968900-9	NEXO S.A.	-	74.864	-	23.308	98.172	-	(74.864)	-	(23.308)	(98.172)
87756500-9	ENAP REFINERIAS S.A.	25.116	35	-	3.275	28.426	(25.116)	(35)	-	(3.275)	(28.426)
87996400-8	INGENIERIA Y CONSTRUCCION MAS ERRAZ	-	85.965	-	699	86.664	-	(85.965)	-	(699)	(86.664)
88325800-2	COMPLEJO METALURGICO ALTONORTE S.A.	43.969	-	-	1.739	45.708	(43.969)	-	-	(1.739)	(45.708)
89003900-6	PUGA MUJICA ASOCIADOS S.A.	-	8.828	-	(1.408)	7.420	-	(8.828)	-	1.408	(7.420)
89026600-2	TECNOLOGIA EN TRANSPORTES DE MINERA	-	13.569	-	1.206	14.775	-	(13.569)	-	(1.206)	(14.775)
89371200-3	ARCADIS CHILE SPA	-	6.828	-	3.753	10.581	-	(6.828)	-	(3.753)	(10.581)
89468900-5	CIA. MINERA DOÑA INES DE COLLAHUASI	845.804	29.673	-	154.486	1.029.963	(845.804)	(29.673)	-	(154.486)	(1.029.963)
89696400-3	RESITER S.A.	-	44.668	-	11.255	55.923	-	(44.668)	-	(11.255)	(55.923)
90703000-8	NESTLE CHILE S.A.	4.375	21.934	-	7.929	34.238	(4.375)	(21.934)	-	(7.929)	(34.238)
91081000-6	ENEL GENERACION CHILE S.A.	4.345	1.777	-	25.078	31.201	(4.345)	(1.777)	-	(25.078)	(31.201)
91426000-0	TECHINT CHILE S.A.	-	60.998	-	297	61.295	-	(60.998)	-	(297)	(61.295)
91489000-4	FINNING CHILE S.A.	12.507	50.600	-	59.055	122.162	(12.507)	(50.600)	-	(59.055)	(122.162)
91502000-3	SALINAS Y FABRES S.A.	-	10.504	-	72	10.575	-	(10.504)	-	(72)	(10.575)
91619000-K	VULCO S.A.	-	29.113	-	13.631	42.744	-	(29.113)	-	(13.631)	(42.744)

# MUTUAL DE SEGURIDAD C.CH.C. Y FILIALES

## Notas a los Estados Financieros Consolidados

30 de junio de 2018 y 2017

### Nota 44 - Ventas de Servicios Médicos a Terceros y Costo de Prestaciones Médicas a Terceros (continuación)

El detalle de la Venta de servicios médicos a terceros y el costo de prestaciones médicas a terceros al 30 de junio del 2018 es el siguiente: (continuación)

30-06-2018 RUT	Razón Social	Venta de Servicios Médicos a Terceros				Costo de Prestaciones Médicas a Terceros					
		Prestaciones Médicas	Exámenes Pre Ocupacionales	Intereses. Reajustes y Multas	Administración de Policlínicos y Otros	Total	Prestaciones Médicas	Exámenes pre Ocupacionales	Intereses. Reajustes y Multas	Administración de Policlínicos y Otros	Total
Organismos administradores:											
91915000-9	INGENIERIA Y CONSTRUCCION SIGDO KOP	-	320.653	-	3.495	324.148	-	(320.653)	-	(3.495)	(324.148)
92604000-6	EMPRESA NACIONAL DEL PETROLEO	504.787	6.302	-	13.681	524.769	(504.787)	(6.302)	-	(13.681)	(524.769)
93659000-4	CONSTRUCTORA SALFA S.A.	-	17.144	-	-	17.144	-	(17.144)	-	-	(17.144)
95748000-4	CAUCHOS INDUSTRIALES S.A.	-	16.603	-	3.128	19.731	-	(16.603)	-	(3.128)	(19.731)
96521440-2	ABENGOA CHILE S.A.	70.000	41.070	-	8.732	119.802	(70.000)	(41.070)	-	(8.732)	(119.802)
96522880-2	BEL-RAY CHILE S.A.	-	10.784	-	5.857	16.641	-	(10.784)	-	(5.857)	(16.641)
96528900-3	CONST. Y COMERCIAL ASERCOP S.A.	-	34.480	-	10.977	45.457	-	(34.480)	-	(10.977)	(45.457)
96549050-7	SEGUROS DE VIDA SURA S.A.	-	-	-	38.048	38.048	-	-	-	(38.048)	(38.048)
96557400-K	GEOVITA S.A.	-	17.796	-	-	17.796	-	(17.796)	-	-	(17.796)
96572360-9	COMERCIAL KAUFMANN S.A.	-	6.393	-	209	6.602	-	(6.393)	-	(209)	(6.602)
96588850-0	JACOBS CHILE S.A.	-	12.945	-	1.608	14.553	-	(12.945)	-	(1.608)	(14.553)
96625270-7	ASESORIA TECNICA EN MONTAÑA PUCARA	-	10.420	-	3.910	14.330	-	(10.420)	-	(3.910)	(14.330)
96661170-7	RUDEL S.A.	-	33.111	-	650	33.761	-	(33.111)	-	(650)	(33.761)
96684600-3	EMPRESA DE MONTAJES INDUSTRIALES SA	80.639	207.005	-	124	287.767	(80.639)	(207.005)	-	(124)	(287.767)
96755590-8	TERRA SERVICE S.A.	-	32.457	-	20.103	52.560	-	(32.457)	-	(20.103)	(52.560)
96770940-0	COMPANIA ELECTRICA TARAPACA SA	(11.735)	-	-	-	(11.735)	11.735	-	-	-	11.735
96773060-2	EXCAVACIONES Y PROYECTOS DE CHILE S	-	16.960	-	549	17.509	-	(16.960)	-	(549)	(17.509)
96809480-7	MULTIASIST S.A	-	(326)	-	40.954	40.629	-	326	-	(40.954)	(40.629)
96820170-0	ADECCO RECURSOS HUMANOS S.A.	-	11.904	-	493	12.396	-	(11.904)	-	(493)	(12.396)
96824110-9	DISAL CHILE SANITARIOS PORTABLES LI	-	1.509	-	23.123	24.632	-	(1.509)	-	(23.123)	(24.632)
96853940-K	PROMET SERVICIOS SPA	17.833	8.122	-	624	26.579	(17.833)	(8.122)	-	(624)	(26.579)
96862140-8	AMECO CHILE S.A.	-	45.015	-	32.870	77.885	-	(45.015)	-	(32.870)	(77.885)
96870780-9	ECHEVERRIA IZQUIERDO MONTAJES INDUS	-	549.708	-	82.056	631.764	-	(549.708)	-	(82.056)	(631.764)
96874380-5	LOGISTICA LINSA S.A.	-	(985)	-	(12.893)	(13.879)	-	985	-	12.893	13.879
96912870-5	G4S SECURITY SERVICES REGIONES S.A.	-	36.199	-	23.522	59.721	-	(36.199)	-	(23.522)	(59.721)
96924960-K	FORACO CHILE S.A.	-	9.728	-	1.472	11.200	-	(9.728)	-	(1.472)	(11.200)
96953050-3	ADECCO EST S.A.	-	29.096	-	498	29.594	-	(29.096)	-	(498)	(29.594)
96954690-6	AGUAS Y RILES S.A.	-	40.984	-	10.675	51.659	-	(40.984)	-	(10.675)	(51.659)
96967010-0	MAQUINARIAS Y EQUIPOS MAQSA S.A.	-	13.461	-	-	13.461	-	(13.461)	-	-	(13.461)
96975580-7	C Y M SAN PASCUAL S.A.	-	17.846	-	856	18.702	-	(17.846)	-	(856)	(18.702)
97004000-5	BANCO DE CHILE	-	642	-	48.654	49.296	-	(642)	-	(48.654)	(49.296)
99225000-3	CHUBB SEGUROS CHILE S.A.	-	-	-	119.992	119.992	-	-	-	(119.992)	(119.992)
99509260-3	OBRAS INDUSTRIALES SALFA S.A.	-	14.541	-	-	14.541	-	(14.541)	-	-	(14.541)
99526550-8	INGENIERIA Y MONTAJES FERROVIAL S.A	-	12.373	-	15.799	28.172	-	(12.373)	-	(15.799)	(28.172)
99564360-K	BESALCO MD MONTAJES S. A.	-	82.469	-	116.560	199.029	-	(82.469)	-	(116.560)	(199.029)
99573400-1	EUROP ASSISTANCE S.A.	-	-	-	12.602	12.602	-	-	-	(12.602)	(12.602)
99589930-2	NUEVAUNION SPA	23.433	5.273	-	1.317	30.023	(23.433)	(5.273)	-	(1.317)	(30.023)
99593350-0	TANDEM S.A.	-	22.349	-	24.404	46.753	-	(22.349)	-	(24.404)	(46.753)
	Personas naturales	-	104.633	-	963.621	1.068.254	-	(104.633)	-	(963.621)	(1.068.254)
	Privados	(362.192)	2.156.181	-	2.558.844	4.352.833	362.192	(2.156.181)	-	(2.558.844)	(4.352.833)
	Otros (especificar)	-	-	-	-	-	-	-	-	-	-
<b>Total</b>		<b>7.813.444</b>	<b>6.144.916</b>	<b>-</b>	<b>6.720.864</b>	<b>20.679.223</b>	<b>(7.813.444)</b>	<b>(6.144.916)</b>	<b>-</b>	<b>(6.720.864)</b>	<b>(20.679.223)</b>

# MUTUAL DE SEGURIDAD C.CH.C. Y FILIALES

## Notas a los Estados Financieros Consolidados

30 de junio de 2018 y 2017

### Nota 44 - Ventas de Servicios Médicos a Terceros y Costo de Prestaciones Médicas a Terceros (continuación)

El detalle de la Venta de servicios médicos a terceros y el costo de prestaciones médicas a terceros al 30 de junio del 2017 es el siguiente: (continuación)

30-06-2017 RUT	Razón Social	Venta de Servicios Médicos a Terceros				Total	Costo de Prestaciones Médicas a Terceros				Total
		Prestaciones Médicas	Exámenes Pre Ocupacionales	Intereses. Reajustes y Multas	Administración de Policlínicos y Otros		Prestaciones Médicas	Exámenes pre Ocupacionales	Intereses. Reajustes y Multas	Administración de Policlínicos y Otros	
-	Organismos administradores:	-	-	-	-	-	-	-	-	-	-
61533000-0	Instituto de Seguridad Laboral	-	(1.750)	-	10.041	8.291	-	1.750	-	(10.041)	(8.291)
70015580-3	Instituto de Seguridad del Trabajo	-	-	-	8.819	8.819	-	-	-	(8.819)	(8.819)
70360100-6	Asociación Chilena de Seguridad	-	-	-	523	523	-	-	-	(523)	(523)
-	Otras Instituciones de Salud Privada:	-	-	-	-	-	-	-	-	-	-
-	Isapres y Otras	-	(1.736)	-	565.857	564.121	-	1.736	-	(565.857)	(564.121)
-	Otras Empresas	-	-	-	-	-	-	-	-	-	-
60506000-5	POLICIA DE INVESTIGACIONES DE	-	(15.820)	-	181.522	165.702	-	15.820	-	(181.522)	(165.702)
61219000-3	EMPRESA DE TRANSPORTE DE PASA	-	34.430	-	27.488	61.918	-	(34.430)	-	(27.488)	(61.918)
61603000-0	FONDO NACIONAL DE SALUD	-	(10.289)	-	455.379	445.090	-	10.289	-	(455.379)	(445.090)
61704000-K	CORPORACION NACIONAL DEL COBR	1.307.505	941	-	14.655	1.323.100	(1.307.505)	(941)	-	(14.655)	(1.323.100)
76033303-4	COMPAÑIA MINERA SALITRALES LT	190.376	869	-	447	191.692	(190.376)	(869)	-	(447)	(191.692)
76038806-8	COMPAÑIA MINERA MARICUNGA	171.695	1.215	-	-	172.910	(171.695)	(1.215)	-	-	(172.910)
76041871-4	ENAEX SERVICIOS S.A.	-	58.354	-	(416)	57.938	-	(58.354)	-	416	(57.938)
76079669-7	MINERA ANTUCOYA	204.536	22.303	-	9.216	236.055	(204.536)	(22.303)	-	(9.216)	(236.055)
76081590-K	SIERRA GORDA SCM	252.993	2.537	-	2.739	258.268	(252.993)	(2.537)	-	(2.739)	(258.268)
76136076-0	VIAL Y VIVES - DSD S.A.	-	94.928	-	586	95.514	-	(94.928)	-	(586)	(95.514)
76178390-4	CENTRAL DE RESTAURANTES ARAMA	-	46.980	-	5.319	52.299	-	(46.980)	-	(5.319)	(52.299)
76243973-5	CONSTRUCTORA NUEVO MAIPO SA	-	168.509	-	6.029	174.538	-	(168.509)	-	(6.029)	(174.538)
76346280-3	INVERSIONES BARRICK CONOSUR L	85.665	1.143	-	290	87.098	(85.665)	(1.143)	-	(290)	(87.098)
76412381-6	QUANT CHILE SPA	-	63.803	-	20.650	84.452	-	(63.803)	-	(20.650)	(84.452)
76443280-0	CONSTRUCTORA EXCON S.A.	-	42.566	-	4.330	46.895	-	(42.566)	-	(4.330)	(46.895)
76485762-3	COMPAÑIA MINERA ZALDIVAR SPA	42.884	3.399	-	3.159	49.442	(42.884)	(3.399)	-	(3.159)	(49.442)
76727040-2	MINERA CENTINELA	279.636	86.557	-	(7.322)	358.871	(279.636)	(86.557)	-	7.322	(358.871)
76868500-2	GRUPO ESPECIALIZADO DE ASISTE	-	(4.076)	-	76.244	72.168	-	4.076	-	(76.244)	(72.168)
76929210-1	EMP DE MANTENCIONES Y SERVICI	-	116.900	-	(118)	116.782	-	(116.900)	-	118	(116.782)
77212830-4	RECVAL LTDA	-	77.229	-	-	77.229	-	(77.229)	-	-	(77.229)
77418580-1	MANTOS COPPER S.A.	145.948	16.400	-	3.949	166.296	(145.948)	(16.400)	-	(3.949)	(166.296)
77762940-9	ANGLO AMERICAN SUR S. A.	713.584	25.361	-	18.027	756.971	(713.584)	(25.361)	-	(18.027)	(756.971)
78040120-6	OUTOTEC (CHILE) S.A.	-	75.921	-	2.037	77.959	-	(75.921)	-	(2.037)	(77.959)
78126110-6	COMPAÑIA MINERA TECK CARMEN D	87.253	7.157	-	3.361	97.770	(87.253)	(7.157)	-	(3.361)	(97.770)
78512520-7	COMPAÑIA MINERA LOMAS BAYAS	182.756	6.440	-	(389)	188.806	(182.756)	(6.440)	-	389	(188.806)
78896610-5	MINERA EL TESORO	48.200	-	-	-	48.200	(48.200)	-	-	-	(48.200)
79587210-8	MINERA ESCONDDIA LTDA.	1.679.333	20.833	-	3.385	1.703.550	(1.679.333)	(20.833)	-	(3.385)	(1.703.550)
79933740-1	CARLOS ESCARATE Y CIA. LTDA.	-	84.992	-	2.196	87.188	-	(84.992)	-	(2.196)	(87.188)
81201000-K	CENCOSUD RETAIL S.A.	-	(759)	-	154.890	154.131	-	759	-	(154.890)	(154.131)
85306000-3	COMPAÑIA MINERA NEVADA S.P.A.	106.261	800	-	836	107.898	(106.261)	(800)	-	(836)	(107.898)
85758600-K	COMPAÑIA MINERA ZALDIVAR LIMITADA	134.767	(26)	-	-	134.741	(134.767)	26	-	-	(134.741)
86431800-2	BRINK'S CHILE S.A.	-	22.879	-	24.410	47.288	-	(22.879)	-	(24.410)	(47.288)

# MUTUAL DE SEGURIDAD C.CH.C. Y FILIALES

## Notas a los Estados Financieros Consolidados

30 de junio de 2018 y 2017

### Nota 44 - Ventas de Servicios Médicos a Terceros y Costo de Prestaciones Médicas a Terceros (continuación)

El detalle de la Venta de servicios médicos a terceros y el costo de prestaciones médicas a terceros al 30 de junio del 2017 es el siguiente: (continuación)

30-06-2017 RUT	Razón Social	Venta de Servicios Médicos a Terceros				Total	Costo de Prestaciones Médicas a Terceros				Total
		Prestaciones Médicas	Exámenes Pre Ocupacionales	Intereses. Reajustes y Multas	Administración de Policlínicos y Otros		Prestaciones Médicas	Exámenes pre Ocupacionales	Intereses. Reajustes y Multas	Administración de Policlínicos y Otros	
Organismos administradores:											
86968900-9	NEXXO S.A.	-	106.985	-	15.456	122.440	-	(106.985)	-	(15.456)	(122.440)
87996400-8	INGENIERIA Y CONSTRUCCION MAS	-	91.885	-	1.572	93.456	-	(91.885)	-	(1.572)	(93.456)
89468900-5	CIA. MINERA DOÑA INES DE COLL	814.152	14.142	-	56.742	885.036	(814.152)	(14.142)	-	(56.742)	(885.036)
90703000-8	NESTLE CHILE S.A.	-	79.211	-	62.045	158.613	(17.357)	(79.211)	-	(62.045)	(158.613)
91489000-4	FINNING CHILE S.A.	-	62.996	-	22.602	108.116	(22.518)	(62.996)	-	(22.602)	(108.116)
91915000-9	INGENIERIA Y CONSTRUCCION SIG	-	135.788	-	15.090	242.765	(91.887)	(135.788)	-	(15.090)	(242.765)
92604000-6	EMPRESA NACIONAL DEL PETROLEO	601.730	1.905	-	4.822	608.458	(601.730)	(1.905)	-	(4.822)	(608.458)
93834000-5	CENCOSUD S.A.	-	-	-	63.703	63.703	-	-	-	(63.703)	(63.703)
96557400-K	GEOVITA S A	-	26.817	-	(985)	25.832	-	(26.817)	-	985	(25.832)
96663470-7	BUREAU VERITAS CHILE S.A.	-	38.433	-	(1.075)	37.359	-	(38.433)	-	1.075	(37.359)
96684600-3	EMPRESA DE MONTAJES INDUSTRIALES SA	44.344	778.250	-	791	823.385	(44.344)	(778.250)	-	(791)	(823.385)
96809480-7	MULTI ASSIST S.A.	-	9.719	-	119.739	129.457	-	(9.719)	-	(119.739)	(129.457)
96862140-8	AMECO CHILE S.A.	-	44.068	-	15.178	59.247	-	(44.068)	-	(15.178)	(59.247)
96870780-9	ECHEVERRIA IZQUIERDO MONTAJES	-	179.559	-	16.600	196.159	-	(179.559)	-	(16.600)	(196.159)
96912870-5	G4S SECURITY SERVICES REGIONES S.A.	-	22.176	-	(196)	21.980	-	(22.176)	-	196	(21.980)
96988680-4	MEGAJOHNSON S PUENTE S A	-	-	-	54.250	54.250	-	-	-	(54.250)	(54.250)
97004000-5	BANCO DE CHILE	-	599	-	16.704	17.302	-	(599)	-	(16.704)	(17.302)
99518420-6	PROYECTOS Y MONTAJES COMIN S.	-	38.537	-	(307)	38.231	-	(38.537)	-	307	(38.231)
99526550-8	INGENIERIA Y MONTAJES FERROVIAL S.A	-	3.396	-	7.301	10.697	-	(3.396)	-	(7.301)	(10.697)
99564360-K	BESALCO MD MONTAJES S. A.	-	43.578	-	1.391	44.969	-	(43.578)	-	(1.391)	(44.969)
99589930-2	NUOVA UNION SPA	140.349	1.166	-	-	141.515	(140.349)	(1.166)	-	-	(141.515)
99593350-0	TANDEM S.A.	-	65.898	-	65	65.963	-	(65.898)	-	(65)	(65.963)
66033492-0	AETNA INTERNACIONAL	-	-	-	13.688	13.688	-	-	-	(13.688)	(13.688)
76377649-2	AGUASIN SPA	-	8.933	-	912	9.845	-	(8.933)	-	(912)	(9.845)
76281400-5	ALUMINI INGENIERIA LTDA.	-	7.543	-	1.608	9.152	-	(7.543)	-	(1.608)	(9.152)
78567810-9	ARAYA HNOS S.A.	-	11.997	-	-	11.997	-	(11.997)	-	-	(11.997)
91762000-8	ATLAS COPCO CHILENA S.A.C.	-	13.569	-	1.110	14.679	-	(13.569)	-	(1.110)	(14.679)
78119320-8	AURA INGENIERIA S.A.	-	11.998	-	-	11.998	-	(11.998)	-	-	(11.998)
84716400-K	B. BOSCH S.A.	-	22.375	-	-	22.375	-	(22.375)	-	-	(22.375)
97036000-K	BANCO SANTANDER CHILE	-	532	-	18.351	18.883	-	(532)	-	(18.351)	(18.883)
80043600-1	BASF CHILE S.A.	8.855	1.123	-	(454)	9.524	(8.855)	(1.123)	-	454	(9.524)
79633220-4	BESALCO MAQUINARIAS S.A.	-	18.242	-	466	18.708	-	(18.242)	-	(466)	(18.708)
96619270-4	BORMAX S.A.	-	9.002	-	175	9.177	-	(9.002)	-	(175)	(9.177)
81826800-9	C.C.A.F. DE LOS ANDES	-	(284)	-	13.335	13.051	-	284	-	(13.335)	(13.051)
95748000-4	CAUCHOS INDUSTRIALES S.A.	-	7.850	-	1.928	9.779	-	(7.850)	-	(1.928)	(9.779)
96642610-1	CHUBB DE CHILE COMPAÑIA DE SEGUROS	-	-	-	42.870	42.870	-	-	-	(42.870)	(42.870)
85840100-3	CIA. DE SERVICIOS INDUSTRIALES LTDA.	-	13.388	-	40	13.428	-	(13.388)	-	(40)	(13.428)
80207900-1	CLARO VICUÑA VALENZUELA S.A.	-	16.756	-	-	16.756	-	(16.756)	-	-	(16.756)
78928380-K	COMPAÑIA MINERA MANTOS DE ORO	19.399	811	-	-	20.211	(19.399)	(811)	-	-	(20.211)

# MUTUAL DE SEGURIDAD C.CH.C. Y FILIALES

## Notas a los Estados Financieros Consolidados

30 de junio de 2018 y 2017

### Nota 44 - Ventas de Servicios Médicos a Terceros y Costo de Prestaciones Médicas a Terceros (continuación)

El detalle de la Venta de servicios médicos a terceros y el costo de prestaciones médicas a terceros al 30 de junio del 2017 es el siguiente: (continuación)

30-06-2017 RUT	Razón Social	Venta de Servicios Médicos a Terceros				Total	Costo de Prestaciones Médicas a Terceros				Total
		Prestaciones Médicas	Exámenes Pre Ocupacionales	Intereses. Reajustes y Multas	Administración de Policlínicos y Otros		Prestaciones Médicas	Exámenes pre Ocupacionales	Intereses. Reajustes y Multas	Administración de Policlínicos y Otros	
	Organismos administradores:										
93659000-4	CONSTRUCTORA SALFA S.A.	-	18.595	-	-	18.595	-	(18.595)	-	-	(18.595)
81450600-2	CUERPO DE BOMBEROS DE SANTIAGO	-	30	-	10.920	10.949	-	(30)	-	(10.920)	(10.949)
76182983-1	DESARROLLOS MINEROS AURA SPA	-	10.328	-	2.231	12.559	-	(10.328)	-	(2.231)	(12.559)
96824110-9	DISAL CHILE SANITARIOS PORTABLES LIMITADA	-	10.356	-	3.893	14.249	-	(10.356)	-	(3.893)	(14.249)
76568660-1	EASY RETAIL S.A.	-	-	-	8.726	8.726	-	-	-	(8.726)	(8.726)
79527230-5	EMIN INGENIERIA Y CONSTRUCCION S.A.	-	13.507	-	-	13.507	-	(13.507)	-	-	(13.507)
83109000-6	EMPRESA CONSTRUCTORA FE GRAND	-	11.504	-	-	11.504	-	(11.504)	-	-	(11.504)
76376573-3	EMPRESA SOLUCIONES MINERAS ESM SPA	-	45.154	-	3.478	48.633	-	(45.154)	-	(3.478)	(48.633)
87756500-9	ENAP REFINERIAS S.A.	19.156	-	-	4.085	23.242	(19.156)	-	-	(4.085)	(23.242)
81148200-5	FERROCARRIL DE ANTOFAGASTA A BOLIVIA	-	3.033	-	8.000	11.033	-	(3.033)	-	(8.000)	(11.033)
78152850-1	GUIÑEZ INGENIERIA LTDA.	-	19.830	-	80	19.910	-	(19.830)	-	(80)	(19.910)
61608602-2	HOSPITAL DE URGENCIA ASISTENCIA PUB	-	-	-	778.700	778.700	-	-	-	(778.700)	(778.700)
79723890-2	ICEM S.A.	-	9.828	-	-	9.828	-	(9.828)	-	-	(9.828)
79730880-3	INCOLUR S. A.	-	8.835	-	-	8.835	-	(8.835)	-	-	(8.835)
77497400-8	INSUMOS Y SERVICIOS MEDICOS S.A.	-	-	-	14.484	14.484	-	-	-	(14.484)	(14.484)
76105206-3	KAEFER BUILDTEK SPA	-	10.382	-	471	10.853	-	(10.382)	-	(471)	(10.853)
76053809-4	MARIA LORETO HERRERA SPANO SERVICIOS E.I.R.L.	-	9.466	-	538	10.004	-	(9.466)	-	(538)	(10.004)
77870140-5	MAXAM CHILE SA	-	5.877	-	3.287	9.164	-	(5.877)	-	(3.287)	(9.164)
99509260-3	OBRAS INDUSTRIALES SALFA SA	-	63.472	-	-	63.472	-	(63.472)	-	-	(63.472)
99503850-1	OUTOTEC SERVICIOS INDUSTRIALES LIMITADA	-	12.764	-	512	13.276	-	(12.764)	-	(512)	(13.276)
96524300-3	PAPELES NORISKE BIO BIO	10.444	-	-	-	10.444	(10.444)	-	-	-	(10.444)
96853940-K	PROMET SERVICIOS SPA	8.846	514	-	-	9.360	(8.846)	(514)	-	-	(9.360)
77266680-2	PUENTE ALTO INGENIERIA Y SERVICIOS S.A.	-	7.617	-	3.430	11.047	-	(7.617)	-	(3.430)	(11.047)
76070142-4	REMA TIP TOP CHILE SPA	-	6.685	-	2.953	9.638	-	(6.685)	-	(2.953)	(9.638)
89696400-3	RESITER S.A.	-	7.599	-	4.848	12.447	-	(7.599)	-	(4.848)	(12.447)
85066600-8	ROCKWOOD LITIO LTDA	-	4.937	-	6.265	11.201	-	(4.937)	-	(6.265)	(11.201)
96863010-5	SALUD ASISTENCIA S.A.	-	-	-	9.057	9.057	-	-	-	(9.057)	(9.057)
96549050-7	SEGUROS DE VIDA SURA S.A.	-	-	-	20.825	20.825	-	-	-	(20.825)	(20.825)
79740770-4	SERVICIOS DE TRANSPORTES INTEGRADOS LTDA.	-	4.299	-	4.834	9.133	-	(4.299)	-	(4.834)	(9.133)
76662490-1	SK INDUSTRIAL S.A.	(6.100)	25.015	-	-	18.915	6.100	(25.015)	-	-	(18.915)
84182700-7	SOCIEDAD DE MANTENCION, CONSERVACION Y REPARACION S.A.	-	16.922	-	8.560	25.483	-	(16.922)	-	(8.560)	(25.483)
91426000-0	TECHINT CHILE S.A.	-	40.213	-	411	40.625	-	(40.213)	-	(411)	(40.625)
76184440-7	THOR INGENIERIA EN AHORRO DE NEUMATICOS LTDA	-	4.466	-	5.455	9.922	-	(4.466)	-	(5.455)	(9.922)
79610470-8	TRANSPORTES TAMARUGAL LTDA.	-	5.252	-	13.890	19.141	-	(5.252)	-	(13.890)	(19.141)
91619000-K	VULCO S.A.	-	11.478	-	3.223	14.701	-	(11.478)	-	(3.223)	(14.701)
-	Personas naturales	-	32.122	-	580.486	612.608	-	(32.122)	-	(580.486)	(612.608)
-	Privados	71.662	2.346.144	-	1.358.624	3.776.430	(71.662)	(2.346.144)	-	(1.358.624)	(3.776.430)
-	Otros	-	-	-	-	-	-	-	-	-	-
<b>TOTALES</b>		<b>7.497.990</b>	<b>5.704.158</b>	<b>-</b>	<b>5.025.919</b>	<b>18.228.066</b>	<b>(7.497.990)</b>	<b>(5.704.158)</b>	<b>-</b>	<b>(5.025.919)</b>	<b>(18.228.066)</b>



## MUTUAL DE SEGURIDAD C.CH.C. Y FILIALES

### Notas a los Estados Financieros Consolidados

30 de junio de 2018 y 2017

#### Nota 45 - Subsidios

El detalle de los gastos por pago de subsidios, es el siguiente en miles de pesos:

<b>30-06-2018</b>					
<b>Año del Siniestro</b>	<b>Origen del Siniestro</b>				<b>Total</b>
	<b>Accidente del Trabajo M\$</b>	<b>Accidente de Trayecto M\$</b>	<b>Enfermedad Profesional M\$</b>	<b>Otro (Especificar) M\$</b>	
Año 2018	14.525.827	5.367.400	1.948.839	-	21.842.066
Año 2017	1.385.950	534.319	151.021	-	2.071.290
Año 2016	201.976	77.544	10.830	-	290.349
Año 2015	21.920	17.644	3.928	-	43.493
Año 2014	71.954	2.671	-	-	74.625
Año 2013	4.962	12.658	-	-	17.621
Años anteriores	-	-	-	-	-
<b>Total</b>	<b>16.212.589</b>	<b>6.012.237</b>	<b>2.114.618</b>	<b>-</b>	<b>24.339.444</b>

<b>30-06-2017</b>					
<b>Año del Siniestro</b>	<b>Origen del Siniestro</b>				<b>Total</b>
	<b>Accidente del Trabajo M\$</b>	<b>Accidente de Trayecto M\$</b>	<b>Enfermedad Profesional M\$</b>	<b>Otro (Especificar) M\$</b>	
Año 2017	14.337.773	5.297.913	1.923.609	-	21.559.294
Año 2016	1.368.008	527.402	149.065	-	2.044.475
Año 2015	199.361	76.540	10.689	-	286.590
Año 2014	21.637	17.415	3.877	-	42.929
Año 2013	71.022	2.637	-	-	73.659
Año 2012	4.898	12.495	-	-	17.393
Años anteriores	-	-	-	-	-
<b>Total</b>	<b>16.002.698</b>	<b>5.934.401</b>	<b>2.087.241</b>	<b>-</b>	<b>24.024.340</b>

## MUTUAL DE SEGURIDAD C.CH.C. Y FILIALES

### Notas a los Estados Financieros Consolidados

30 de junio de 2018 y 2017

#### Nota 46 - Indemnizaciones

El detalle de los gastos por pago de indemnizaciones realizados, es el siguiente:

Año del Siniestro	Origen del Siniestro					Total 30-06-2018	
	Accidente del Trabajo	Accidente de Trayecto	Enfermedad Profesional		Otro (Especificar)	Gasto Propio	Concurrencia Neta
	M\$	M\$	Gasto Propio M\$	Concurrencia Neta M\$	M\$	M\$	M\$
Año 2018	102.591	6.063	414.844	(32.339)	-	523.497	(32.339)
Año 2017	482.728	56.830	431.560	(33.642)	-	971.117	(33.642)
Año 2016	311.554	91.452	58.914	(4.593)	-	461.921	(4.593)
Año 2015	94.725	26.999	4.514	(352)	-	126.238	(352)
Año 2014	46.172	36.066	10.821	(844)	-	93.059	(844)
Año 2013	12.335	19.136	-	0	-	31.471	0
Años anteriores	64.555	5.596	2.566	(200)	-	72.717	(200)
<b>Total</b>	<b>1.114.660</b>	<b>242.142</b>	<b>923.219</b>	<b>(71.970)</b>	<b>-</b>	<b>2.280.020</b>	<b>(71.970)</b>

Año del Siniestro	Origen del Siniestro					Total 30-06-2017	
	Accidente del Trabajo	Accidente de Trayecto	Enfermedad Profesional		Otro (Especificar)	Gasto Propio	Concurrencia Neta
	M\$	M\$	Gasto Propio M\$	Concurrencia Neta M\$	M\$	M\$	M\$
Año 2017	93.404	5.520	367.204	(18.951)	-	466.128	(18.951)
Año 2016	439.501	51.741	382.000	(19.715)	-	873.242	(19.715)
Año 2015	283.655	83.263	52.149	(2.691)	-	419.067	(2.691)
Año 2014	86.243	24.581	3.996	(206)	-	114.820	(206)
Año 2013	42.038	32.836	9.578	(494)	-	84.452	(494)
Año 2012	11.230	17.423	-	-	-	28.653	-
Años anteriores	58.775	5.095	2.271	(117)	-	66.140	(117)
<b>Total</b>	<b>1.014.846</b>	<b>220.459</b>	<b>817.198</b>	<b>(42.175)</b>	<b>-</b>	<b>2.052.503</b>	<b>(42.175)</b>

## MUTUAL DE SEGURIDAD C.CH.C. Y FILIALES

Notas a los Estados Financieros Consolidados

30 de junio de 2018 y 2017

### Nota 47 - Pensiones

El detalle de los gastos por pago de pensiones realizados, es el siguiente:

Año del Siniestro	Origen del Siniestro					Total 30-06-2018	
	Accidente del Trabajo	Accidente de Trayecto	Enfermedad Profesional		Otro (Especificar)	Gasto Propio	Concurrencia Neta
	M\$	M\$	Gasto Propio M\$	Concurrencia Neta M\$	M\$	M\$	M\$
Año 2018	129.907	52.483	25.712	(6.119)	-	208.102	(6.119)
Año 2017	190.359	74.226	61.467	(9.587)	-	326.051	(9.587)
Año 2016	227.003	99.532	36.892	(10.686)	-	363.427	(10.686)
Año 2015	194.763	54.430	69.672	(9.376)	-	318.865	(9.376)
Año 2014	218.973	48.279	62.293	(9.690)	-	329.545	(9.690)
Año 2013	172.350	63.153	48.384	(8.348)	-	283.887	(8.348)
Años anteriores	3.765.040	959.084	4.173.137	(155.200)	-	8.897.261	(155.200)
<b>Total</b>	<b>4.898.395</b>	<b>1.351.187</b>	<b>4.477.556</b>	<b>(209.007)</b>	<b>-</b>	<b>10.727.138</b>	<b>(209.007)</b>

Año del Siniestro	Origen del Siniestro					Total 30-06-2017	
	Accidente del Trabajo	Accidente de Trayecto	Enfermedad Profesional		Otro (Especificar)	Gasto Propio	Concurrencia Neta
	M\$	M\$	Gasto Propio M\$	Concurrencia Neta M\$	M\$	M\$	M\$
Año 2017	122.172	49.358	(1.709)	20.135	-	169.822	20.135
Año 2016	179.025	69.806	17.243	31.548	-	266.073	31.548
Año 2015	213.487	93.606	(10.519)	35.164	-	296.574	35.164
Año 2014	183.166	51.189	25.854	30.852	-	260.209	30.852
Año 2013	205.935	45.404	17.585	31.885	-	268.924	31.885
Año 2012	162.088	59.393	10.185	27.468	-	231.665	27.468
Años anteriores	3.540.863	901.979	3.268.010	510.692	-	7.710.852	510.692
<b>Total</b>	<b>4.606.736</b>	<b>1.270.735</b>	<b>3.326.648</b>	<b>687.744</b>	<b>-</b>	<b>9.204.119</b>	<b>687.744</b>

## MUTUAL DE SEGURIDAD C.CH.C. Y FILIALES

Notas a los Estados Financieros Consolidados

30 de junio de 2018 y 2017

### Nota 48 - Prestaciones Médicas

El detalle del gasto por prestaciones médicas durante el ejercicio 2018, es el siguiente:

Conceptos	30-06-2018				Total M\$
	Accidentes del Trabajo M\$	Accidentes del Trayecto M\$	Enfermedad Profesional M\$	Otros (Especificar) M\$	
Sueldos	9.957.251	3.202.769	326.205	3.371.557	16.857.782
Bonos y comisiones	704.350	226.555	23.075	238.495	1.192.475
Gratificación y participación	1.095.009	352.212	35.873	370.774	1.853.868
Otras remuneraciones	8.355.419	2.687.536	273.728	2.829.172	14.145.855
<b>Subtotal remuneraciones</b>	<b>20.112.029</b>	<b>6.469.072</b>	<b>658.881</b>	<b>6.809.998</b>	<b>34.049.980</b>
Indemnizaciones por años de servicio	272.099	87.521	8.914	92.134	460.668
Honorarios	1.541.747	495.906	50.509	522.039	2.610.201
Viáticos	1.828	588	60	618	3.094
Capacitación	334	107	11	113	565
Otros estipendios	-	-	-	-	-
<b>Total gastos en personal</b>	<b>1.816.008</b>	<b>584.122</b>	<b>59.494</b>	<b>614.904</b>	<b>3.074.528</b>
Insumos médicos	75.832	24.391	2.484	25.677	128.384
Instrumental clínico	868	279	28	294	1.469
Medicamentos	(242.130)	(77.882)	(7.932)	(81.986)	(409.930)
Prótesis y aparatos ortopédicos	59.567	19.160	1.951	20.170	100.848
Exámenes complementarios	241.848	77.791	7.923	81.891	409.453
Traslado de pacientes	1.278.913	411.365	41.898	433.043	2.165.219
Atenciones de otras Instituciones	3.969.826	1.276.902	130.054	1.344.195	6.720.977
Mantenimiento y reparación	786.058	252.837	25.752	266.161	1.330.808
Servicios generales	1.335.473	429.557	43.751	452.196	2.260.977
Consumos básicos	610.261	196.292	19.993	206.636	1.033.182
Honorarios interconsultas y diversos	-	-	-	-	-
Alimentación de accidentados	578.428	186.052	18.950	195.857	979.287
Útiles escritorio; fotocopias, imprenta	141.569	45.536	4.638	47.936	239.679
Arriendo de propiedades	263.234	84.670	8.624	89.131	445.659
Arriendo de equipos y otros	84.311	27.119	2.762	28.548	142.740
Adm. de servicios externos	35.027	11.266	1.148	11.860	59.301
Gravámenes e impuestos	251.914	81.029	8.253	85.298	426.494
Gastos Informáticos	686.710	220.881	22.497	232.522	1.162.610
Otros	420.957	135.401	13.790	142.538	712.686
<b>Subtotal otros gastos</b>	<b>10.578.666</b>	<b>3.402.646</b>	<b>346.564</b>	<b>3.581.967</b>	<b>17.909.843</b>
Depreciación	1.617.007	520.113	52.974	547.524	2.737.618
Gastos indirectos	3.152.920	1.014.143	103.292	1.067.588	5.337.943
<b>Total</b>	<b>37.276.630</b>	<b>11.990.096</b>	<b>1.221.205</b>	<b>12.621.981</b>	<b>63.109.912</b>

## MUTUAL DE SEGURIDAD C.CH.C. Y FILIALES

Notas a los Estados Financieros Consolidados

30 de junio de 2018 y 2017

### Nota 48 - Prestaciones Médicas (continuación)

El detalle del gasto por prestaciones médicas durante el ejercicio 2017, es el siguiente:

Conceptos	30-06-2017				Total M\$
	Accidentes del Trabajo M\$	Accidentes del Trayecto M\$	Enfermedad Profesional M\$	Otros (Especificar) M\$	
Sueldos	9.814.044	3.053.838	182.708	3.262.648	16.313.238
Bonos y comisiones	852.429	265.250	15.870	283.387	1.416.936
Gratificación y participación	1.090.677	339.386	20.305	362.593	1.812.961
Otras remuneraciones	8.074.969	2.512.690	150.332	2.684.498	13.422.489
<b>Subtotal remuneraciones</b>	<b>19.832.119</b>	<b>6.171.164</b>	<b>369.215</b>	<b>6.593.126</b>	<b>32.965.624</b>
Indemnizaciones por años de servicio	413.808	128.765	7.704	137.568	687.845
Honorarios	1.454.897	452.721	27.086	483.676	2.418.380
Viáticos	159	50	3	53	265
Capacitación	2.353	732	44	783	3.912
Otros estipendios	-	-	-	-	-
<b>Total gastos en personal</b>	<b>1.871.217</b>	<b>582.268</b>	<b>34.837</b>	<b>622.080</b>	<b>3.110.402</b>
Insumos médicos	71.072	22.116	1.323	23.628	118.139
Instrumental clínico	3.596	1.119	67	1.196	5.978
Medicamentos	224.270	69.786	4.175	74.558	372.789
Prótesis y aparatos ortopédicos	652.302	202.977	12.144	216.856	1.084.279
Exámenes complementarios	1.324.570	412.167	24.660	440.349	2.201.746
Traslado de pacientes	1.150.561	358.020	21.420	382.501	1.912.502
Atenciones de otras Instituciones	3.299.594	1.026.735	61.429	1.096.940	5.484.698
Mantenición y reparación	982.048	305.584	18.283	326.478	1.632.393
Servicios generales	1.134.971	353.169	21.130	377.317	1.886.587
Consumos básicos	585.789	182.280	10.906	194.744	973.719
Honorarios interconsultas y diversos	-	-	-	-	-
Alimentación de accidentados	552.093	171.795	10.278	183.541	917.707
Útiles escritorio; fotocopias, imprenta	124.268	38.668	2.313	41.313	206.562
Arriendo de propiedades	307.300	95.623	5.721	102.160	510.804
Arriendo de equipos y otros	72.496	22.559	1.350	24.101	120.506
Adm. de servicios externos	16.531	5.144	308	5.495	27.478
Gravámenes e impuestos	258.075	80.305	4.805	85.796	428.981
Gastos informáticos	549.186	170.890	10.224	182.575	912.875
Otros	116.975	36.399	2.178	38.888	194.440
<b>Subtotal otros gastos</b>	<b>11.425.697</b>	<b>3.555.336</b>	<b>212.714</b>	<b>3.798.436</b>	<b>18.992.183</b>
Depreciación	1.740.082	541.462	32.395	578.484	2.892.423
Gastos indirectos	1.721.619	535.717	32.051	572.347	2.861.734
<b>Total</b>	<b>36.590.734</b>	<b>11.385.947</b>	<b>681.212</b>	<b>12.164.473</b>	<b>60.822.366</b>

## MUTUAL DE SEGURIDAD C.CH.C. Y FILIALES

Notas a los Estados Financieros Consolidados

30 de junio de 2018 y 2017

### Nota 49 - Prestaciones Preventivas de Riesgos

El detalle del gasto en prestaciones preventivas de riesgos durante los ejercicios 2018 y 2017, es el siguiente:

Conceptos	30-06-2018	30-06-2017
	M\$	M\$
Sueldos	6.221.173	5.881.456
Bonos y comisiones	362.097	385.566
Gratificación y participación	665.734	748.985
Otras remuneraciones	3.476.875	3.602.976
<b>Subtotal remuneraciones</b>	<b>10.725.879</b>	<b>10.618.983</b>
Indemnización por años de servicio	197.990	165.777
Honorarios	2.879.196	2.016.564
Viáticos	3.765	12.174
Capacitación	3.489	5.978
Otros estipendios	-	-
<b>Total gastos en personal</b>	<b>3.084.440</b>	<b>2.200.493</b>
Insumos para exámenes preventivos	1.178.156	802.223
Asesorías	5.479.796	5.128.984
Publicaciones	43.290	16.634
Material de apoyo	1.719.285	1.378.602
Organización de eventos	18.923	23.282
Mantenimiento y reparación	222.711	259.951
Servicios generales	374.016	369.276
Consumos básicos	250.950	252.211
Utilidades escritorio; fotocopias; Imprenta	50.880	61.153
Honorarios interconsultas y diversos	-	-
Patente, seguro, contribuciones	79.725	76.034
Proyectos de investigación	-	-
Proyectos de Innovación Tecnológica (*)	-	-
Arriendo de propiedades	343.449	313.066
Capacitación de trabajadores de emp. adherentes	-	-
Detalle Otros:		
Arriendo impresoras y otros	43.838	44.032
Movilización y locomoción	91.725	68.796
Amortización	78.839	92.263
Remodelación-compra de mobiliario	81.167	55.936
Gastos Generales	279.578	305.274
Alimentación	246.715	241.584
Gastos Informáticos	548.149	467.414
Gastos de coordinación y representación	259.032	213.500
Acciones de PRP	-	-
Otros	531.199	498.490
<b>Subtotal otros gastos</b>	<b>11.921.623</b>	<b>10.668.705</b>
Depreciación	671.066	668.762
Gastos indirectos	1.837.653	985.187
<b>Total</b>	<b>28.240.661</b>	<b>25.142.130</b>

## MUTUAL DE SEGURIDAD C.CH.C. Y FILIALES

### Notas a los Estados Financieros Consolidados

30 de junio de 2018 y 2017

(\*) Proyectos de Investigación e Innovación Tecnológica

Al 30 de junio del 2018 no existen movimientos a la provisión realizada en el año 2017.

<b>Proyectos al 2017</b>	<b>Gasto Real M\$</b>	<b>Provisión M\$</b>	<b>Total MS</b>
<b>Proyectos de Investigación:</b>			
Riesgo psicosocial y presentismo: Un estudio de cohorte en población chilena	41.294	9.586	50.880
Diseño de un programa con enfoque integrado para la seguridad y salud ocupacional de conductores en una compañía de transporte nacional.	28.677	71.659	100.336
Fundamentos para la gestión del envejecimiento de la fuerza laboral desde la perspectiva de la Ergonomía, Seguridad y Salud Ocupacional: resultados de una revisión sistemática	-	24.920	24.920
Estudio descriptivo de las variables personales, biomecánicas y organizacionales registradas en las EPTs de las patologías musculoesqueléticas de origen profesional que afectan al miembro superior calificadas por Mutual de Seguridad durante el 2016	8.040	-	8.040
Educación vial en Chile: prueba piloto de un programa preventivo a nivel escolar	13.816	20.724	34.540
Efectividad de una intervención basada en APP y Web en la Salud Mental y Riesgo Psicosocial en trabajadores afiliados a Mutual de Seguridad C.Ch.C.	9.543	19.315	28.858
La salud mental como factor de riesgo para los accidentes del trabajo y el ausentismo laboral: un estudio de cohorte	20.400	12.558	32.958
Desarrollo y evaluación de una intervención para prevenir el consumo de alcohol de riesgo en el entorno laboral basada en una aplicación multiplataforma (celular o basada en internet).	-	21.950	21.950
Mejorando la salud y la seguridad de trabajadores mineros en Chile: Programa de Intervención al estilo de vida para mejorar el bienestar y reducir las lesiones musculo-esqueléticas	-	33.650	33.650
Relación entre queratosis actínica, cáncer de piel no melanoma y exposición a radiación UV de origen solar en población trabajadora chilena : estudio de prevalencia en pacientes ambulatorios de tres centros de referencia regional de dermatología de la región de Antofagasta, región de los Ríos y Metropolitana de Chile	-	29.849	29.849
Estudio Exploratorio sobre las oportunidades y experiencias de Rehabilitación en Salud, Reinserción Laboral y Protección Social a los Buzos Mariscadores Afectados por Accidentes Graves y Mortales y sus Familias en la Región de Coquimbo	-	20.000	20.000
Factores de riesgo psicosocial y su asociación con accidentes y enfermedades profesionales: un análisis secundario de grandes bases de datos	-	4.744	4.744
<b>Total Proyectos de Investigación</b>	<b>121.770</b>	<b>268.955</b>	<b>390.725</b>

## MUTUAL DE SEGURIDAD C.CH.C. Y FILIALES

### Notas a los Estados Financieros Consolidados

30 de junio de 2018 y 2017

(\*) Proyectos de Investigación e Innovación Tecnológica provisionados en el año 2016

Proyectos al 2016	Gasto Real M\$	Provisión M\$	Total MS
<b>Proyectos de Investigación:</b>			
La salud mental como factor de riesgo para los accidentes del trabajo y el ausentismo laboral: un estudio de cohorte	20.400	14.600	35.000
Diseño de un Departamento especializado de Seguridad y Salud Laboral en la Central Unitaria de Trabajadores	24.567	10.433	35.000
Evaluación cuantitativa de calidad de aire interior (IAQ) en cabinas de conductores de buses interurbanos, para tres estratos de recorridos: corto, medio y largo	22.120	9.480	31.600
Instrumento para la autogestión de la prevención de accidentes por fatiga en empresas de transporte	39.348	4.372	43.720
Efecto de un protocolo kinésico temprano en la recuperación y en el reintegro laboral en pacientes con esguince de tobillo grado 2 de la Mutual de Seguridad CChC, pertenecientes a los CAS Metropolitanos de Agustinas, la Florida y San Bernardo.	1.544	5.956	7.500
Identificación de parámetros y definiciones fundamentales para el correcto análisis de los accidentes viales de ámbito laboral	11.280	26.310	37.590
Norma técnica de identificación y evaluación de factores de riesgo de TMERT de extremidades superiores: Solución o Problema	14.525	14.525	29.050
Factores pronósticos de funcionalidad y re-inserción laboral en pacientes con Traumatismo encéfalo-craneano posterior al término de su rehabilitación en el Hospital Clínico Mutual de Seguridad C.Ch.C: Estudio transversal.	11.288	7.852	19.140
Validación de una Batería de test para el monitoreo de efectos cognitivos ante la exposición ocupacional a plaguicidas inhibidores de la acetilcolinesterasa en trabajadores agrícolas	20.475	8.775	29.250
Desarrollo y evaluación de una intervención para prevenir el consumo de alcohol de riesgo en el entorno laboral basada en una aplicación multiplataforma (celular o basada en internet).	13.170	8.780	21.950
Estudio Exploratorio sobre las oportunidades y experiencias de Rehabilitación en Salud, Reinserción Laboral y Protección Social a los Buzos Mariscadores Afectados por Accidentes Graves y Mortales y sus Familias en la Región de Coquimbo	33.000	2.000	35.000
Diagnóstico de necesidades sociales y emocionales de trabajadores portadores de silicosis en fase crónica y sus familias.	7.129	1.731	8.860
<b>Total Proyectos de Investigación</b>	<b>218.846</b>	<b>114.814</b>	<b>333.660</b>



## MUTUAL DE SEGURIDAD C.CH.C. Y FILIALES

### Notas a los Estados Financieros Consolidados

30 de junio de 2018 y 2017

(\*) Proyectos de Investigación e Innovación Tecnológica provisionados en el año 2015

Proyectos al 2015	Gasto Real M\$	Provisión M\$	Total MS
<b>Proyectos de Investigación:</b>			
Caracterización de los accidentes de origen laboral con resultado de muerte en Chile: estudio transversal sobre el registro de 2014	13.000	-	13.000
Evaluación piloto de la eficacia de una intervención para reducir riesgos psicosociales y el ausentismo laboral, en una empresa de servicios de la Región Metropolitana	33.500	-	33.500
Construcción y validación de un test para evaluar Cultura de Seguridad en trabajadores de empresas adherentes a Mutual de Seguridad C.Ch.C. a nivel nacional	30.000	-	30.000
Confeción de base de datos antropométricos de la población trabajadora chilena, especificando diferencias de género	27.650	-	27.650
Mejorando la salud y la seguridad de trabajadores mineros en Chile: Programa de intervención al estilo de vida para mejorar el bienestar y reducir las lesiones musculoesqueléticas	33.700	-	33.700
Efectividad de una intervención basada en ergonomía participativa para la gestión de los riesgos de Trastornos musculoesqueléticos relacionados con el trabajo (TMERT)	10.290	16.410	26.700
Ergonomía aplicada a la gestión de riesgos de trastornos musculoesqueléticos en faenas de la construcción habitacional que emplean las alternativas de albañilería, estucado y de hormigón armado	19.000	-	19.000
Análisis exploratorio de la violencia y maltrato hacia los conductores de los buses del transantiago	25.000	-	25.000
Determinación del nivel de exposición ocupacional a benceno, tolueno y xileno en estaciones de servicio de la región metropolitana	34.500	4.500	39.000
Evaluación del plan nacional de erradicación de la silicosis: áreas de acción exposición a sílice en los lugares de trabajo y vigilancia ambiental y de salud en las empresas	44.571	-	44.571
<b>Total Proyectos de Investigación</b>	<b>271.211</b>	<b>20.910</b>	<b>292.121</b>

## MUTUAL DE SEGURIDAD C.CH.C. Y FILIALES

Notas a los Estados Financieros Consolidados

30 de junio de 2018 y 2017

### Nota 50 - Funciones Técnicas

El detalle del gasto en funciones técnicas durante los ejercicios 2018 y 2017, es el siguiente:

<b>Conceptos</b>	<b>30-06-2018</b>	<b>30-06-2017</b>
	<b>M\$</b>	<b>M\$</b>
Sueldos	658.892	586.968
Bonos y comisiones	47.204	52.113
Gratificación y participación	75.932	70.129
Otras remuneraciones	263.783	244.384
Subtotal remuneraciones	<u>1.045.811</u>	<u>953.594</u>
Indemnización por años de servicios	11.249	47.875
Honorarios	37.941	18.885
Viáticos	-	-
Capacitación	1.586	-
Otros estipendios	-	-
Total gastos en personal	<u>1.096.587</u>	<u>1.020.354</u>
Marketing	-	-
Estudios externos	7.946	152
Mantenimiento y reparación	3.298	(1.765)
Servicios generales	75.429	69.055
Consumos básicos	23.060	26.307
Materiales de oficina	10.503	2.710
Honorarios auditores y diversos	-	-
Arriendo de equipos y otros	4.033	3.415
Patente, seguros, contribuciones	6.631	5.935
Detalle Otros :		
Alimentación	16.832	30.083
Gastos informáticos	85.722	88.025
Empastes, microfilm.y otros	13.885	8.702
Gastos de recaudación (previred)	894.111	853.223
Otros	225.865	188.656
Subtotal otros gastos	<u>1.367.477</u>	<u>1.274.497</u>
Depreciación	95.738	103.310
Gastos indirectos	175.015	93.827
Total	<u>2.734.817</u>	<u>2.491.988</u>

## MUTUAL DE SEGURIDAD C.CH.C. Y FILIALES

Notas a los Estados Financieros Consolidados

30 de junio de 2018 y 2017

### Nota 51 - Gastos de Administración

El detalle de los gastos de administración realizados durante los ejercicios 2018 y 2017, es el siguiente:

<b>Conceptos</b>	<b>30-06-2018</b>	<b>30-06-2017</b>
	<b>M\$</b>	<b>M\$</b>
Sueldos	4.917.515	3.789.879
Bonos y comisiones	353.410	122.734
Gratificación y participación	146.843	97.075
Otras remuneraciones	2.467.453	2.065.415
Subtotal remuneraciones	<u>7.885.221</u>	<u>6.075.103</u>
Indemnización por años de servicio	364.048	461.641
Honorarios	385.466	2.112.262
Viáticos	2.778	3.321
Capacitación	41.296	84.331
Otros estipendios	46.155	81.032
Total gastos en personal	<u>839.743</u>	<u>2.742.587</u>
Marketing	498.096	435.747
Publicaciones	-	-
Estudios externos	526.048	845.387
Mantenimiento y reparación	49.738	54.485
Servicios generales	330.431	-
Consumos básicos	157.388	265.171
Materiales de oficinas	43.768	201.800
Donaciones	-	164.222
Aportes a terceros	172.391	55.683
Honorarios de auditorías y diversos	51.332	24.558
Arriendo de equipos y otros	10.042	64.422
Patente, seguro, contribuciones	57.044	274.032
Arriendo de propiedades	380.112	48.528
Fletes y traslados	30.790	164.222
Otros	1.863.300	975.118
Subtotal otros gastos	<u>4.254.265</u>	<u>3.467.898</u>
Depreciación	498.523	546.427
Gastos indirectos	-	-
Total	<u>13.477.752</u>	<u>12.832.015</u>

## MUTUAL DE SEGURIDAD C.CH.C. Y FILIALES

### Notas a los Estados Financieros Consolidados

30 de junio de 2018 y 2017

#### Nota 52 - Estipendios del Directorio

Durante los ejercicios 2018 y 2017 se han pagado los siguientes estipendios a los señores Directores:

N°	Nombre	30-06-2018							
		RUT	Dietas	Participación en Excedentes M\$	Gastos de Representación M\$	Viáticos M\$	Regalías M\$	Otros M\$	Total M\$
1	Francisco Dosque Concha	13.903.692-1	78	-	-	-	-	1.370	1.448
2	Guillermo Vargas Pérez	9.122.101-2	237	-	-	-	-	2.585	2.822
3	Gustavo Vicuña Molina	9.211.040-0	-	-	-	-	-	-	-
4	Jorge Schwerter Hofmann	7.560.384-3	40	-	-	-	-	-	40
5	José Ignacio Concha Besa	5.391.149-8	79	-	-	-	-	1.887	1.966
6	Juan Mackenna Iniguez	4.523.286-7	-	-	-	-	-	-	-
7	Leonardo Danieri Jones	6.334.547-4	198	-	-	-	-	3.240	3.438
8	Lorenzo Constans Gorri	5.816.225-6	276	-	-	-	-	9.416	9.692
9	Manuel Antonio Errázuriz Ruiz-Tagle	5.616.237-2	198	-	-	-	-	2.915	3.113
10	Manuel José Navarro Vial	6.522.185-3	-	-	-	-	-	-	-
11	Pedro Muñoz Donoso	10.122.252-7	119	-	-	-	-	-	119
12	Roberto Morrison Yonge	5.126.775-3	79	-	-	-	-	2.588	2.667
13	Roberto Pérez Serpa	8.632.497-0	237	-	-	-	-	2.343	2.580
14	Rodrigo Servieri Flores	12.130.259-4	-	-	-	-	-	-	-
15	Víctor Parra Rubilar	5.528.181-5	119	-	-	-	-	3.016	3.135
16	Rodrigo Andres Torres Biscak	14.176.796-8	118	-	-	-	-	-	118
<b>Total</b>			<b>1.778</b>	<b>-</b>	<b>-</b>	<b>-</b>	<b>-</b>	<b>29.360</b>	<b>31.138</b>

N°	Nombre	30-06-2017							
		RUT	Dietas	Participación en Excedentes M\$	Gastos de Representación M\$	Viáticos M\$	Regalías M\$	Otros M\$	Total M\$
1	Francisco Dosque Concha	13.903.692-1	149	-	-	-	-	1.480	1.221
2	Guillermo Vargas Pérez	9.122.101-2	151	-	-	-	-	1.854	1.184
3	Gustavo Vicuña Molina	9.211.040-0	-	-	-	-	-	-	-
4	Jorge Schwerter Hofmann	7.560.384-3	-	-	-	-	-	-	-
5	José Ignacio Concha Besa	5.391.149-8	76	-	-	-	-	1.853	1.147
6	Juan Mackenna Iniguez	4.523.286-7	-	-	-	-	-	-	-
7	Leonardo Danieri Jones	6.334.547-4	76	-	-	-	-	2.383	1.501
8	Lorenzo Constans Gorri	5.816.225-6	226	-	-	-	-	7.936	4.065
9	Manuel Antonio Errázuriz Ruiz-Tagle	5.616.237-2	151	-	-	-	-	2.383	1.538
10	Manuel José Navarro Vial	6.522.185-3	-	-	-	-	-	-	-
11	Pedro Muñoz Donoso	10.122.252-7	75	-	-	-	-	-	37
12	Roberto Morrison Yonge	5.126.775-3	151	-	-	-	-	2.382	985
13	Roberto Pérez Serpa	8.632.497-0	151	-	-	-	-	1.853	1.222
14	Rodrigo Servieri Flores	12.130.259-4	38	-	-	-	-	1.109	1.147
15	Víctor Parra Rubilar	5.528.181-5	76	-	-	-	-	2.383	1.464
<b>Total</b>			<b>1.320</b>	<b>-</b>	<b>-</b>	<b>-</b>	<b>-</b>	<b>25.616</b>	<b>26.936</b>

Estos valores forman parte del ítem gastos de administración del estado de resultados integral.

## MUTUAL DE SEGURIDAD C.CH.C. Y FILIALES

Notas a los Estados Financieros Consolidados

30 de junio de 2018 y 2017

### Nota 53 - Pérdidas por Deterioro (Reversiones)

El detalle de las pérdidas por deterioros durante los ejercicios 2018 y 2017, es el siguiente:

Conceptos	30-06-2018		
	Deterioro M\$	Reversiones M\$	Saldo M\$
Deuda Previsional	4.413.550	(3.169.844)	1.243.706
Deuda Privada	2.709.645	(3.377.157)	(667.512)
Deuda Art. 77 bis	51.447	(49.376)	2.071
<b>Total</b>	<b>7.174.642</b>	<b>(6.596.377)</b>	<b>578.265</b>

Conceptos	30-06-2017		
	Deterioro M\$	Reversiones M\$	Saldo M\$
Deuda Previsional	1.087.186	(400.667)	686.519
Deuda Privada	5.108.549	(4.042.130)	1.066.419
Deuda Art. 77 bis	-	(136.525)	(136.525)
<b>Total</b>	<b>6.195.735</b>	<b>(4.579.322)</b>	<b>1.616.413</b>

### Nota 54 - Otros Ingresos y otros Egresos

El detalle de los otros ingresos y otros egresos es el siguiente:

#### a) Otros ingresos

Concepto	Tipo (*)	30-06-2018 M\$	30-06-2017 M\$
Seguro obligatorio de accidentes personales (SOAP)	IO	1.340.549	1.247.657
Capacitación	IO	1.495.348	150.980
Otros ingresos	IO	3.561.910	4.033.705
Arriendos	IN	413.957	464.240
Asesorías	IN	-	17.900
Otros ingresos	IN	518.238	561.160
<b>Total</b>		<b>7.330.002</b>	<b>6.475.642</b>

Ingreso Ordinario (IO)  
Ingreso no Ordinario (IN)

## MUTUAL DE SEGURIDAD C.CH.C. Y FILIALES

Notas a los Estados Financieros Consolidados

30 de junio de 2018 y 2017

### Nota 54 - Otros Ingresos y otros Egresos (continuación)

#### b) Otros egresos

Concepto	Tipo (*)	30-06-2018 M\$	30-06-2017 M\$
Bajas y mermas de inventario	EO	18.421	24.969
Activos dados de Baja	EO		
Aguinaldo navidad y fiestas patrias	EO	-	-
Otros gastos (Otros Egresos)	EO	1.964.646	2.617.407
Asesoría Filiales	EN	-	536.875
Otros gastos (Otros Egresos)	EN	224.259	326.489
Otros gastos (Intereses Financieros)	EN	99.930	191.077
Otros gastos (Gastos Bancarios)	EN	286.003	248.042
<b>Total</b>		<b>2.593.259</b>	<b>3.944.859</b>

(\*) Egreso Ordinario (EO)

(\*) Egreso no Ordinario (EN)

### Nota 55 - Diferencia de Cambio y otras Unidades de Reajuste

Las diferencias de cambio y las unidades de reajustes abonadas en el estado de resultados se incluyen en las partidas siguientes y por los importes indicados:

Diferencias de Cambios	30-06-2018 M\$	30-06-2017 M\$
Otras utilidades / (pérdidas) - netas	1.153.666	12.662
Ingresos (gastos) financieros - netos	-	-
<b>Total</b>	<b>1.153.666</b>	<b>12.662</b>

Unidades de Reajustes	30-06-2018 M\$	30-06-2017 M\$
Efectivo y efectivo equivalente		
Inversiones de libre disposición	445.542	245.610
Inversiones del Fondo de Reserva Eventualidades	77.182	73.059
Inversiones del Fondo de Contingencia	444.573	102.731
Inversiones del Fondo de Reserva Pensiones	2.491.235	2.461.091
Inversiones del Fondo de Reserva de Pensiones Adicional	-	-
Otros reajustes	-	-
<b>Total</b>	<b>3.458.532</b>	<b>2.882.491</b>

## MUTUAL DE SEGURIDAD C.CH.C. Y FILIALES

Notas a los Estados Financieros Consolidados

30 de junio de 2018 y 2017

### Nota 56 - Otros Ingresos Percibidos - otros Egresos Efectuados

#### a) Otros ingresos de actividades de la operación

Conceptos	30-06-2018 M\$	30-06-2017 M\$
Seguros SOAP	1.322.588	1.247.657
Arriendos	409.527	325.009
Asesorías	-	-
Otros ingresos	960.603	576.573
Total	<u>2.692.718</u>	<u>2.149.239</u>

#### b) Otros egresos de actividades de la operación

Conceptos	30-06-2018 M\$	30-06-2017 M\$
Aguinaldos	1.282	-
Intereses financieros	299.712	778.848
Otros	682.680	1.363.779
Total	<u>983.674</u>	<u>2.142.627</u>

### Nota 57 - Otras Fuentes de Financiamiento - otros Desembolsos por Financiamiento

#### a) Otras fuentes de actividades de financiamiento

No existen otras fuentes de financiamiento.

#### b) Otros desembolsos de actividades de financiamiento

No existen otros desembolsos de actividades de financiamiento.

### Nota 58 - Otros Ingresos de Inversión - otros Desembolsos de Inversión

#### a) Otros ingresos de actividades de inversión

No existen otros ingresos de actividades de inversión.

#### b) Otros desembolsos de actividades de inversión

Mutual no tiene otros desembolsos de actividades de inversión

## **MUTUAL DE SEGURIDAD C.CH.C. Y FILIALES**

Notas a los Estados Financieros Consolidados

30 de junio de 2018 y 2017

### **Nota 59 - Contingencias**

#### **a) Pasivos contingentes**

La Mutual se encuentra involucrada en varios juicios y reclamaciones, derivados del curso normal de sus operaciones. Respecto de estos juicios una parte está cubierta por la Compañía de Seguros ACE, póliza de responsabilidad civil por malas prácticas médicas N°11877, con cobertura de UF50.000. Con respecto a la parte no cubierta los abogados y la Administración, no estiman efectos importantes en la situación financiera y resultado de Mutual.

#### **b) Activos contingentes**

Mutual no tiene activos contingentes.

### **Nota 60 - Compromisos**

Mutual tiene reflejados en sus estados financieros los compromisos adquiridos con sus acreedores y sus colaboradores.

### **Nota 61 - Combinaciones de Negocios**

Mutual no realizó operaciones de combinación de negocios durante los ejercicios 2018 y 2017.



## MUTUAL DE SEGURIDAD C.CH.C. Y FILIALES

Notas a los Estados Financieros Consolidados

30 de junio de 2018 y 2017

### Nota 62 - Transacciones con partes relacionadas

Las transacciones que se detallan a continuación se realizaron con partes vinculadas:

#### a) Venta de bienes y prestación de servicios

	30-06-2018 M\$	30-06-2017 M\$
<b>Prestación de servicios</b>		
Red de Clínicas Regionales S.A.	2.848	10.287
Corp. del Bienestar del Personal de Mutualde Seguridad C.Ch.C.	-	2.700
Red Salud S.A.	30.501	-
<b>Asociada</b>		
Clínica Puerto Montt S.A.	350	-
Clínica Regional Curicó S.A.	-	-
Clínica Regional La Portada de Antofagasta S.A.	-	-
Clínica Regional Lircay S.A.	1.292	2.866
Clínica Los Coihues S.A.	32	77
Clínica Chillán S.A.	-	-
Soc. Hosp. Clínica Salud Integral S.A.	-	-
Clínica Regional del Elqui S.A.	-	-
Clínica Atacama SpA	-	-

Los bienes se venden sobre la base de las listas de precios vigentes aplicables a terceros no vinculados. Los servicios normalmente se negocian con las partes vinculadas a valores de mercado.

## MUTUAL DE SEGURIDAD C.CH.C. Y FILIALES

Notas a los Estados Financieros Consolidados

30 de junio de 2018 y 2017

### Nota 62 - Transacciones con partes relacionadas (continuación)

#### b) Compra de bienes y servicios

Concepto	30-06-2018 M\$	30-06-2017 M\$
<b>Compra de bienes</b>		
Clínica Iquique S.A.	-	-
Corp.de Bienestar del Pers. Mutual de Seguridad C.Ch.C.	-	-
Corp.de Benef.por Término de Contrato Pers Mutual De Seg.	-	-
<b>Prestación de servicios</b>		
Clínica Iquique S.A.	-	-
Corp del Bienestar del Personal de Mutual de Seguridad C.Ch.C.	13.958	-
<b>Asociadas</b>		
Clínica Puerto Montt S.A.	244.442	118.879
Centro Médico Puerto Montt S.A.	80.476	18.432
Clínica Regional Curicó S.A.	-	-
Clínica Regional del Elqui S.A.	569.918	-
Clínica Regional La Portada de Antofagasta SpA	343.681	250.721
Clínica Regional La Portada de Antofagasta Prestaciones Ambulatorios. S.A.	156.590	50.303
Clínica Regional Lircay S.A.	259.121	233.025
Centro Médico Lircay SpA	41.356	47.843
Clínica Valparaíso Prestaciones Hospitalarias S.A.	-	-
Centro Especialidades Médicas Atacama SpA	33.916	14.470
Centro de Especialidades Médicas Valparaíso SpA	-	-
Centro de Especialidades Médicas Clínica Arica S.A.	-	-
Centro Médico y Diagnóstico Atacama SpA	5.549	3.163
Clínica Los Andes S.A.	117.383	46.659
Clínica Chillán S.A.	-	-
Laboratorio Chillán S.A.	-	-
Laboratorio CMD SpA	-	-
Servicios Resonancia Magnética IV Región S.A.	-	-
Servicios Médico Imagenología Scanner IV Región S.A.	-	-
Sociedad Radiológica Los Andes S.A.	24.108	12.994
Laboratorio Clínico Cordillera S.A.	18.226	6.779
Resonancia Magnética Los Andes S.A.	4.932	4.925

## MUTUAL DE SEGURIDAD C.CH.C. Y FILIALES

Notas a los Estados Financieros Consolidados

30 de junio de 2018 y 2017

### Nota 62 - Transacciones con partes relacionadas (continuación)

#### b) Compra de bienes y servicios (continuación)

Concepto	30-06-2018 M\$	30-06-2017 M\$
<b>Asociadas</b>		
Sociedad Radiológica Chillán S.A.		-
Clínica los Coihues S.A.	508.311	263.533
Centro de Espec. Médicas los Coihues SpA	281.066	126.410
Clínica Salud Integral S.A.	360.220	-
Centro de Espec. Médicas Integral S.A.	-	-
Clínica Atacama S.A.	94.652	84.905
Inversalud Centro Médico Atacama SpA	-	-
Inmob. E Invers. Atacama SpA	-	-
Hospital Clínico del Sur SpA	694.831	496.640
Centro de Espec. Médicas del Sur SpA	2.831	1.384
Imagenología HCS SpA	51.292	21.923
Clínica Magallanes S.A.	-	-
Centro Diagn. Avanzado Clínica Magallanes S.A.	-	-
Inmobiliaria Inversalud SpA	-	-
Centro especialidades Médica Clínica Arica S.A.	-	-
Sociedad Radiológica Chillán S.A.	-	-

#### c) Compensaciones al personal directivo clave y administrador

Remuneraciones Recibidas por el Personal Clave de la Gerencia	30-06-2018 M\$	30-06-2017 M\$
Salarios	629.107	675.612
Honorarios de administradores	-	-
Correcciones de valor y beneficios no monetarios	-	-
Beneficios a corto plazo para los empleados	-	-
Beneficios post empleo	-	-
Otros beneficios a largo plazo	-	-
Beneficios por terminación	-	-
Total remuneraciones recibidas por el personal clave	<u>629.107</u>	<u>675.612</u>

## MUTUAL DE SEGURIDAD C.CH.C. Y FILIALES

Notas a los Estados Financieros Consolidados

30 de junio de 2018 y 2017

### Nota 62 - Transacciones con partes relacionadas (continuación)

#### c) Compensaciones al personal directivo clave y administrador (continuación)

Los principales ejecutivos de Mutual, corresponde a los siguientes:

<b>Cargo</b>	<b>N° de Ejecutivos</b>
Directorio	6
Gerentes	9

#### d) Saldos al cierre derivados de ventas y compras de bienes y servicios

<b>Conceptos</b>	<b>30-06-2018 M\$</b>	<b>31-12-2017 M\$</b>
Cuentas por cobrar a entidades relacionadas (Nota 14)	257.625	494.224
Parientes cercanos de la dominante última	-	-
Cuentas por pagar a entidades relacionadas (Nota 31)	2.788.111	3.515.232
Dominante inmediata	-	-
Entidad Controlada por el personal directivo clave	-	-

#### e) Préstamos a partes vinculadas

##### Préstamos a Administradores, Personal Directivo y sus Familiares

	<b>30-06-2018 M\$</b>	<b>31-12-2017 M\$</b>
Saldo inicial	-	-
Préstamos concedidos durante el ejercicio	-	-
Amortizaciones recibidas de préstamos	-	-
Intereses cargados	-	-
Intereses abonados	-	-
Saldo final	-	-

##### Préstamos a Asociadas

	<b>30-06-2018 M\$</b>	<b>31-12-2017 M\$</b>
Saldo inicial	110.000	138.000
Préstamos concedidos durante el ejercicio : RCR SA	-	55.870
Amortizaciones recibidas de préstamos	-	(83.870)
Intereses cargados	-	-
Intereses abonados	-	-
Saldo final	110.000	110.000

## MUTUAL DE SEGURIDAD C.CH.C. Y FILIALES

Notas a los Estados Financieros Consolidados

30 de junio de 2018 y 2017

### Nota 62 - Transacciones con partes relacionadas (continuación)

#### e) Préstamos a partes vinculadas (continuación)

<b>Préstamos Totales a partes Vinculadas</b>	<b>30-06-2018 M\$</b>	<b>31-12-2017 M\$</b>
Saldo inicial	110.000	138.000
Préstamos concedidos durante el ejercicio : RCR SA	-	55.870
Amortizaciones recibidas de préstamos	-	(83.870)
Intereses cargados : RCR SA	-	-
Intereses abonados	-	-
Saldo final	<u>110.000</u>	<u>110.000</u>

### Nota 63 - Negocios Conjuntos

Las participaciones en negocios conjuntos se integran por el método de participación. El grupo participa en las entidades controladas conjuntamente que se detallan a continuación:

<b>Entidad Patrimonial</b>	<b>Participación %</b>
Red de Clinicas Regionales S.A.	<u>50</u>

### Información financiera resumida de negocios conjuntos

<b>Al 30 de junio de 2018</b>	<b>Suma de Activos M\$</b>	<b>Suma de Pasivos M\$</b>
Corrientes de negocios conjuntos	32.495.298	23.689.576
No corrientes de negocios conjuntos	<u>81.150.195</u>	<u>38.298.576</u>
Total de negocios conjuntos	<u>113.645.492</u>	<u>61.988.036</u>
Suma de ingresos ordinarios de negocios		30.633.362
Suma de gastos de negocios conjuntos		<u>(30.102.256)</u>
Suma de la pérdida neta de negocios conjuntos		<u>(531.106)</u>

(\*) La información de Red de Clinica Regionales S.A. presentada corresponde al 31.05.2018.

## MUTUAL DE SEGURIDAD C.CH.C. Y FILIALES

Notas a los Estados Financieros Consolidados

30 de junio de 2018 y 2017

### Nota 63 - Negocios Conjuntos (continuación)

#### Información financiera resumida de negocios conjuntos (continuación)

Al 30 de junio de 2017

	Suma de Activos M\$	Suma de Pasivos M\$
Corrientes de negocios conjuntos	27.985.973	18.839.411
No corrientes de negocios conjuntos	77.903.722	36.174.708
Total de negocios conjuntos	<u>105.889.695</u>	<u>55.014.119</u>
Suma de ingresos ordinarios de negocios		36.004.998
Suma de gastos de negocios conjuntos		(35.437.789)
Suma de la pérdida neta de negocios conjuntos		<u>567.209</u>

### Nota 64 - Sanciones

Las sanciones aplicadas al 30 de junio de 2018 se detallan a continuación:

Corr.	Descripciones	Fecha de Resolución	N° de Resolución	Fecha de Notificación	Reclamada Judicialmente
<b>SEREMI SALUD</b>					
1	No implementación sistema de vigilancia accidentes con resultado de muerte o graves, Res. Ex. 450/2012	04-01-2016	165S2990	04-01-2016	SI
2	Multa por incumplimiento a protocolo de vigilancia del ambiente y de la salud de los trabajadores con exposición a sílice	24-01-2018	1808266	20-02-2018	NO
3	Multa por incumplimiento a protocolo de vigilancia del ambiente y de la salud de los trabajadores con exposición a sílice	18-10-2018	17852196	16-03-2018	NO
4	Multa por sumario referente al manejo de los resultados en los exámenes realizados fuera de los rangos de normalidad en su entrega	04-07-2016	2460	06-04-2018	NO
5	Multa por sumario sanitario, al no haber notificado accidente sufrido por paciente infringiendo norma técnica n° 142 del MINSAL	13-11-2017	17125245	17-11-2017	NO
6	Multa por no contar con autorizaciones para proceder como sala de procedimientos de rayos, no contar con bodegas de acopio, botiquin con insumos vencidos y muros y cielos con pintura desmembrada	12-06-2018	1812335	19-06-2018	NO
7	Multa por incumplimiento en aplicación de medidas de mitigación y medición de la exposición ocupacional a ruido	19-03-2018	1812174	23-03-2018	NO
8	Multa por infracción al código sanitario según resolución sanitaria n° 199 del 2016	08-05-2017	438	07-06-2018	NO
9	Multa por sumario en el manejo inadecuado de insumos y farmacos en policlinico detectandose diferencias de stocks	03-08-2017	7288	04-06-2018	NO
10	Multa por sumario en el manejo inadecuado de insumos y farmacos en policlinico detectandose diferencias de stocks	01-06-2018	1804472	20-06-2018	NO

## MUTUAL DE SEGURIDAD C.CH.C. Y FILIALES

Notas a los Estados Financieros Consolidados

30 de junio de 2018 y 2017

### Nota 64 - Sanciones (continuación)

Las sanciones aplicadas al 30 de junio de 2018 se detallan a continuación: (continuación)

Corr.	Descripciones	Fecha de Resolución	N° de Resolución	Fecha de Notificación	Reclamada Judicialmente
<b>DIRECCION DEL TRABAJO</b>					
1	Multa por no pago de semana corrida de trabajador y poseer las liquidaciones de remuneraciones y anexo que detalle los calculos y montos tales como comision, nonos, premios u otro incentivo.	17-01-2018	1482/17/56	27-02-2018	NO
2	Multa por falta al Código del Trabajo al efectuar deducciones a remuneración de trabajador que exceden al 15 % de su remuneración total	08-01-2018	7785/17/26	11-01-2018	NO
3	Multa por falta a las disposiciones del código del trabajo	14-02-2018	7934170812	15-02-2018	NO
4	Multa por falta a las disposiciones del código del trabajo	14-02-2018	7934170811	15-02-2018	NO
5	No presentar original carta de aviso de término de contrato en comparendo	25-04-2018	4019/18/2	26-04-2018	NO
6	Multa por infracción D.L. 889 02/2018	20-04-2018	4133171672 / 3538180061 / 3538180062	20-04-2018	NO
7	Multa por no comparecer en forma personal o mediante mandatario sin causa justificada	23-04-2018	030118/079	03-05-2018	NO
8	Multa por no comparecer en forma personal o mediante mandatario sin causa justificada	23-04-2018	030118/079	03-05-2018	NO
<b>SUPERINTENDENCIA DE SALUD</b>					
1	No dejar constancia sobre entrega de información por derecho a GES	03-02-2017	30	03-02-2017	NO
<b>ILUSTRE MUNICIPALIDAD DE SANTIAGO</b>					
1	Multa por pago fuera de plazo de derechos de publicidad	27-03-2017	133	07-04-2017	NO
<b>ENAP</b>					
1	Incumplimiento de bases administrativas de contrato de prestaciones.	01-12-2017	1165/2017	26-02-2018	NO
2	Incumplimiento de bases administrativas de contrato de prestaciones.	15-12-2017	1227/2017	26-02-2018	NO
3	Incumplimiento de bases administrativas de contrato de prestaciones.	12-01-2018	39/2018	26-02-2018	NO
4	Incumplimiento de bases administrativas de contrato de prestaciones.	27-12-2017	1287/2017	26-02-2018	NO
5	Incumplimiento de bases administrativas de contrato de prestaciones.	02-11-2017	1069/2017	26-02-2018	NO
6	Incumplimiento de bases administrativas de contrato de prestaciones.	13-12-2017	1108/2017	26-02-2018	NO
7	Incumplimiento de bases administrativas de contrato de prestaciones.	17-11-2017	1120/2017	26-02-2018	NO
8	Incumplimiento de bases administrativas de contrato de prestaciones.	09-04-2018	21000895	09-04-2018	NO
9	Incumplimiento de bases administrativas de contrato de prestaciones.	09-04-2018	21000896	09-04-2018	NO
10	Incumplimiento de bases administrativas de contrato de prestaciones.	09-04-2018	35000018	09-04-2018	NO

## MUTUAL DE SEGURIDAD C.CH.C. Y FILIALES

Notas a los Estados Financieros Consolidados

30 de junio de 2018 y 2017

### Nota 64 - Sanciones (continuación)

Las sanciones aplicadas al 31 de junio de 2018 se detallan a continuación: (continuación)

Corr.	Descripciones	Fecha de Resolución	N° de Resolución	Fecha de Notificación	Reclamada Judicialmente
<b>ENAP</b>					
11	Incumplimiento de bases administrativas de contrato de prestaciones.	09-04-2018	35000019	09-04-2018	NO
12	Incumplimiento de bases administrativas de contrato de prestaciones.	21-03-2018	293/2018	29-05-2018	NO
13	Incumplimiento de bases administrativas de contrato de prestaciones.	26-03-2018	316/2018	29-05-2018	NO
14	Incumplimiento de bases administrativas de contrato de prestaciones.	04-04-2018	332/2018	29-05-2018	NO
15	Incumplimiento de bases administrativas de contrato de prestaciones.	23-04-2018	283/2018	29-05-2018	NO

### Nota 65 - Hechos Posteriores

Entre el 30 de junio de 2018 y a la fecha de emisión de los presentes estados financieros, no han ocurrido hechos que pudieran tener efecto significativo en las cifras presentadas en ellos.

### Nota 66 - Hechos Relevantes

**22.03.2018.** Informa hecho relevante relativo a la renuncia del señor Francisco Dosque Concha a su cargo de director titular en representación de los trabajadores, comunicada mediante carta dirigida al Presidente del Directorio con fecha 22.03.2018. En su reemplazo, y conforme al artículo 38 de los Estatutos de Mutual, asume como director titular en representación de los trabajadores a contar de la misma fecha, el señor Víctor Parra Rubilar, actual director suplente.

**24.04.2018.** Informa hecho relevante relativo a la incorporación a contar del 24 de abril de 2018, del señor Eduardo Ruiz Palma como Gerente de Auditoría con dependencia del Directorio de Mutual, a través del Comité de Auditoría.

**25.04.2018.** Informa como hecho relevante que con fecha 24 de abril de 2018 Mutual fue notificada de demanda de indemnización de perjuicios por responsabilidad civil extracontractual, presentada en su contra, ante el 29° Juzgado Civil de Santiago, por un monto total de \$ 613.940.208.



## MUTUAL DE SEGURIDAD C.CH.C. Y FILIALES

Notas a los Estados Financieros Consolidados

30 de junio de 2018 y 2017

### Nota 66 - Hechos Relevantes (continuación)

**06.06.2018.** Informa como hecho relevante que durante la tarde de hoy 06 de junio, se presentó un amago de incendio en el techo de nuestro Centro de Atención ubicado en Avenida Las Tranqueras N°1.327, Comuna de Vitacura, sin presentarse daños considerables tanto en equipos como mobiliario del inmueble en cuestión, sin perjuicio de lo cual, se activó el correspondiente Plan de Emergencia, a objeto de proceder a la evacuación de pacientes y colaboradores de Mutual que se encontraban en esas dependencias al momento de producirse el mencionado siniestro, procedimiento que fue llevado a cabo con éxito.

No obstante lo anterior, nos encontramos evaluando aquellos servicios que podrán continuarse otorgando en ese inmueble y respecto de aquellos que no, nuestros trabajadores afiliados serán derivados a Centros de Salud cercanos, a objeto de brindar las atenciones pertinentes, conforme a los convenios de atención de salud vigentes que mantiene Mutual.

Por último, comunicamos que esta lamentable situación está siendo informada a nuestros trabajadores afiliados y empresas adherentes, haciendo presente su carácter transitorio, mientras se efectúan los arreglos y reparaciones que procedan conforme a los daños del inmueble descrito anteriormente.

**13.06.2018.** Informa como hecho relevante que luego de efectuados los arreglos y reparaciones pertinentes conforme a los daños presentados, a partir de hoy 13 de junio, el mencionado Centro de Atención Las Tranqueras ha retomado la operación normal de todos sus servicios.

**28.06.2018.** Informa como hecho relevante la incorporación a nuestro Directorio a contar de esta fecha, de la señora Dévora Verónica Ávila Palma, como directora suplente en representación de los trabajadores afiliados, conforme a lo establecido en el inciso segundo del artículo 38 de nuestros Estatutos.

## MUTUAL DE SEGURIDAD C.CH.C. Y FILIALES

Notas a los Estados Financieros Consolidados

30 de junio de 2018 y 2017

### Análisis Razonado de los Estados Financieros

Se presenta cuadro con los principales indicadores financieros comparativos al 30 de Junio 2018 y 2017.

Indicadores Financieros			2018	2017
Liquidez	Prueba ácida	Act. corrientes menos inventario		
		Pasivos corrientes	2,50	2,43
Liquidez	Liquidez	Activo corrientes		
		Pasivo corrientes	2,53	2,47
Solvencia	Solvencia	Total activos		
		Total pasivos	1,71	1,90
Razón de endeudamiento	Razón de endeudamiento	Total pasivo exigible		
		Patrimonio	1,42	1,11
Proporción de la deuda	Proporción de la deuda	Pasivo corriente		
		Total pasivo exigible	0,21	0,23
ROA	ROA	Pasivo no corriente		
		Total pasivo exigible	0,79	0,77
ROE	ROE	Utilidad		
		Total activos	1,6%	1,4%
		Utilidad		
		Patrimonio	3,92%	2,93%

### Estado de situación financiera:

Mutual cuenta con activos totales de MM\$561.510 al 30 de junio de 2018, estos activos crecieron un +MM\$38.752 con respecto a junio de 2017, debido principalmente por:

- **Incrementos de:**  
Activos financieros +MM\$19.240  
Efectivo y equivalente +MM\$18.943

Los indicadores de liquidez corriente y de prueba ácida aumentan respecto a junio de 2017 dado a un mayor aumento de los activos que los pasivos corrientes.

Los pasivos totales aumentaron en +MM\$53.632 entre junio 2018 y junio 2017.

- **Incrementos de:**  
Variación de las reservas de Pensiones MM\$44.577  
Provisiones MM\$1.367

## MUTUAL DE SEGURIDAD C.CH.C. Y FILIALES

Notas a los Estados Financieros Consolidados

30 de junio de 2018 y 2017

### Análisis Razonado de los Estados Financieros (continuación)

#### Resultado 2018

El margen bruto de Mutual de Seguridad para junio de 2018 fue de MM\$2.494, es decir, MM\$321 (+15%) más que el mismo periodo 2017 (MM\$2.172); mientras que el excedente del ejercicio asciende a MM\$9.113, mayor en MM\$1.879 a 2017 (+26%)

Al 30 de junio de 2018 los ingresos y egresos ordinarios registraron un alza de un 6,8% y un 6,7% respectivamente, lo anterior principalmente dado por:

- Ingresos ordinarios:
  - Incremento de las cotizaciones con respecto al año anterior por +MM\$9.266 (+6,7%). Esto principalmente dado por el aumento de la cartera donde los trabajadores protegidos aumentaron en 89.305 (+4,4%) en promedio.
- Egresos ordinarios:
  - Se pagaron mayores beneficios económicos con respecto al 2017, esto en consecuencia al aumento de la cartera (MM\$315 en Subsidios, MM\$198 en indemnizaciones y MM\$626 en pensiones)
  - Se incrementó la inversión en los gastos de prevención para la protección y cobertura de nuestros adherentes (+MM\$3.099 y 12,3% con respecto al año anterior)
  - Dado el aumento de los trabajadores protegidos, los gastos en salud se vieron incrementados comparados con el año anterior. (+MM\$2.288, es decir +3,8% con respecto al 2017).

Por último, cabe señalar, que los indicadores de ROA y ROE, estos presentan una sostenida mejora comparados con el resultado a junio de 2017.

		jun-18	jun-17	Var. %
ROA	Utilidad	9.113.485	7.234.478	25,97%
	Total Activos	561.509.717	522.758.206	7,41%
ROE	Utilidad	9.113.485	7.234.478	25,97%
	Patrimonio	232.290.654	247.171.607	-6,02%

**DECLARACION DE RESPONSABILIDAD**

**Estados Financieros al 30 de Junio de 2018 y Diciembre 2017**

**Razón Social :** Mutua de Seguridad C.Ch.C.  
**RUT :** 70.285.100-9

En cumplimiento de lo dispuesto por la Superintendencia de Seguridad Social, los abajo firmantes, en su carácter de directores que representan la mayoría requerida por los estatutos sociales para la adopción de acuerdos y el Gerente General, declaran bajo juramento con fecha 27 de Julio de 2018, que han tomado conocimiento y aprobado la información sobre los estados financieros de Mutua de Seguridad C.Ch.C al 30 de Junio de 2018 y se hacen responsables de su veracidad.

CONSOLIDADO (X)

INDIVIDUAL (X)

Estados de Situación Financiera Clasificado

Estado de Resultado Integral










Estado de Cambios en el Patrimonio Neto

Estado de Flujo de efectivo Directo

Notas Explicativas a los Estados Financieros

Hechos Relevantes

Análisis Razonado de los Estados Financieros

RUT	Nombre	Cargo	Firma
5.816.225-6	LORENZO CONSTANS GORRI	PRESIDENTE	
5.616.237-2	MANUEL ANTONIO ERRAZURIZ RUIZ-TAGLE	DIRECTOR EMPRESARIAL	
6.334.547-4	LEONARDO DANERI JONES	DIRECTOR EMPRESARIAL	
9.122.101-2	GUILLERMO VARGAS PEREZ	DIRECTOR LABORAL	
8.632.497-0	ROBERTO PÉREZ SERPA	DIRECTOR LABORAL	
5.528.181-5	VICTOR PARRA RUBILAR	DIRECTOR LABORAL	
12.523.455-0	CRISTIAN MORAGA TORRES	GERENTE GENERAL	
14.047.787-7	NICOLAS DUPRE GRAIDE	GERENTE DE ADMINISTRACIÓN Y FINANZAS	
9.520.200-4	ROSA MOYA MUÑOZ	CONTADOR GENERAL	

Santiago, 27 de julio de 2018.