

## 1. IDENTIFICACIÓN

### ANEXO I Formato FUPEF - NIFCH al 30 de Septiembre de 2018 y Diciembre 2017

1.00	IDENTIFICACIÓN	
1.01	Razon Social	MUTUAL DE SEGURIDAD CAMARA CHILENA DE LA CONSTRUCCION
1.02	Naturaleza Jurídica	CORPORACION DE DERECHO PRIVADO SIN FINES DE LUCRO
1.03	RUT	70.285.100-9
1.04	Domicilio	AV. LIBERTADOR BERNARDO O'HIGGINS 194
1.05	Región	METROPOLITANA
1.06	Teléfono	27879118
1.07	E-mail	<a href="mailto:avalides@mutual.cl">avalides@mutual.cl</a>
1.08	Representante Legal	LORENZO CONSTANS GORRI
1.09	Gerente General	MORAGA TORRES CRISTIAN
1.10	Directorio	

Cargo	R (*)	Nombre	Rut
Presidente	( E )	LORENZO CONSTANS GORRI	5.816.225-6
Director	( E )	LORENZO CONSTANS GORRI	5.816.225-6
Director	( E )	MANUEL ANTONIO ERRAZURIZ RUIZ TAGLE	5.616.237-2
Director	( E )	LEONARDO DANERI JONES	6.334.547-4
Director	( T )	ROBERTO PEREZ SERPA	8.632.497-0
Director	( T )	GUILLERMO VARGAS PEREZ	9.122.101-2
Director	( T )	VICTOR PARRA RUBILAR	5.528.181-5

1.11	Número de entidades empleadoras adherentes	93.334						
1.12	Número de trabajadores afiliados	2.007.428						
1.13	Número de pensionados	<table border="1"> <tr> <td>Invalidez:</td> <td>3.817</td> </tr> <tr> <td>Viudez :</td> <td>3.657</td> </tr> <tr> <td>Orfandad:</td> <td>1.610</td> </tr> </table>	Invalidez:	3.817	Viudez :	3.657	Orfandad:	1.610
Invalidez:	3.817							
Viudez :	3.657							
Orfandad:	1.610							
1.14	Número de trabajadores de la Mutualidad	<table border="1"> <tr> <td>Permanentes :</td> <td>4.158</td> </tr> <tr> <td>Plazo Fijo :</td> <td>173</td> </tr> </table>	Permanentes :	4.158	Plazo Fijo :	173		
Permanentes :	4.158							
Plazo Fijo :	173							
1.15	Patrimonio	M\$ 244.917.473						

(\*) Indicar (T) para representantes de los trabajadores, (E) para representantes de empresas y (P) para directores profesionales.

*Estados Financieros*

**MUTUAL DE SEGURIDAD C.CH.C.**

*Santiago, Chile*

*30 de septiembre de 2018 y 2017 y al 31 de diciembre de 2017*

## Estados Financieros

### MUTUAL DE SEGURIDAD C.CH.C.

30 de septiembre de 2018 y 2017 y al 31 de diciembre de 2017

#### Indice

#### Estados Financieros

Estados de Situación Financiera .....	1
Estados de Resultados Integrales .....	3
Estados de Cambios en el Patrimonio Neto .....	4
Estados de Flujos de Efectivo (Método Directo) .....	5
Notas a los Estados Financieros .....	6
Nota 1 - Información General .....	6
Nota 2 - Bases de Presentación de los Estados Financieros y Políticas Contables Aplicadas .....	7
2.1) Bases de preparación .....	7
2.2) Bases de consolidación .....	10
2.3) Transacciones en moneda extranjera .....	10
2.4) Propiedades, planta y equipo .....	11
2.5) Propiedades de inversión .....	12
2.6) Activos intangibles .....	12
2.7) Costos por interés .....	12
2.8) Pérdidas por deterioro de valor de los activos no financieros .....	12
2.9) Activos financieros .....	14
2.10) Instrumentos financieros derivados y actividades de cobertura .....	14
2.11) Existencias .....	14
2.12) Deudores comerciales y otras cuentas a cobrar .....	15
2.13) Efectivo y equivalentes al efectivo .....	16
2.14) Acreedores comerciales .....	17
2.15) Préstamos que devengan intereses y que no generan intereses .....	17
2.16) Impuesto a las utilidades e impuestos diferidos .....	17
2.17) Beneficios a los empleados .....	18
2.18) Provisiones .....	19
2.19) Reconocimiento de ingresos .....	20
2.20) Arrendamientos .....	22
2.21) Contratos de construcción .....	22
2.22) Activos no corrientes (o grupo de enajenación) mantenidos para la venta .....	23

**MUTUAL DE SEGURIDAD C.CH.C.**

30 de septiembre de 2018 y 2017 y al 31 de diciembre de 2017

**Indice**

2.23) Medioambiente .....	23
2.24) Reservas Técnicas .....	23
2.25) Prestaciones por pagar .....	25
2.26) Activos y pasivos financieros corrientes y no corrientes .....	26
2.27) Información financiera por segmentos operativos .....	27
2.28) Método de tasa de interés efectiva.....	27
2.29) Compensación de saldos y transacciones .....	27
2.30) Fondo SANNA .....	28
2.31) Política prudencial.....	28
Nota 3 - Futuros Cambios Contables .....	29
Nota 4 - Gestión de Riesgos .....	29
Nota 5 - Estimaciones y Criterios Contables .....	33
Nota 6 - Efectivo y Efectivo Equivalente.....	35
Nota 7 - Activos Financieros a Costo Amortizado .....	37
Nota 8 - Activos Financieros a Valor Razonable .....	44
Nota 9 - Otros Activos Financieros.....	46
Nota 10 - Instrumentos Financieros por Categoría .....	47
Nota 11 - Deudores Previsionales, Neto .....	48
Nota 12 - Aportes Legales por Cobrar, Neto .....	51
Nota 13 - Deudores por Venta Servicios a Terceros, Neto.....	52
Nota 14 - Cuentas por Cobrar a Entidades relacionadas .....	55
Nota 15 - Otras Cuentas por Cobrar, Neto .....	57
Nota 16 - Inventarios.....	59
Nota 17 - Activos y Pasivos de Cobertura .....	60
Nota 18 - Activos Entregados en Garantía Sujetos a Venta o a una Nueva Garantía.....	61
Nota 19 - Gastos Pagados por Anticipado .....	61
Nota 20 - Activos por Impuestos Corrientes .....	61
Nota 21 - Otros Activos Corrientes y no Corrientes .....	62
Nota 22 - Activos no Corrientes y Grupos en Desapropiación Clasificados como Mantenidos para la Venta .....	62
Nota 23 - Inversiones en Asociadas y en Negocios Conjuntos Contabilizadas por el Método de la Participación .....	63
Nota 24 - Otras Inversiones Contabilizadas por el Método de la Participación .....	65

**MUTUAL DE SEGURIDAD C.CH.C.**

30 de septiembre de 2018 y 2017 y al 31 de diciembre de 2017

**Indice**

Nota 25 - Activos Intangibles, Neto .....	66
Nota 26 - Propiedades, Planta y Equipo, Neto .....	70
Nota 27 - Propiedades de Inversión .....	72
Nota 28 - Pasivos Financieros .....	72
Nota 29 - Prestaciones por Pagar .....	76
Nota 30 - Acreedores Comerciales y otras Cuentas por Pagar .....	77
Nota 31 - Cuentas por Pagar a Entidades relacionadas .....	78
Nota 32 - Reservas por Contratos de Seguros .....	79
Nota 33 - Provisiones, Retenciones, Obligaciones Previsionales e Impuestos .....	92
Nota 34 - Impuesto Corriente e Impuestos Diferidos .....	92
Nota 35 - Obligaciones por Beneficios Post - Empleo .....	93
Nota 36 - Otros Pasivos .....	97
Nota 37 - Ingresos Diferidos .....	97
Nota 38 - Pasivos Devengados .....	97
Nota 39 - Pasivos Incluidos en Grupos de Activos Clasificados como Mantenidos para la Venta .....	97
Nota 40 - Fondo de Contingencia .....	98
Nota 41 - Otras Reservas .....	99
Nota 42 - Intereses, Reajustes y Multas por Cotizaciones .....	99
Nota 43 - Rentas de Inversiones .....	100
Nota 44 - Ventas de Servicios Médicos a Terceros y Costo de Prestaciones Médicas a Terceros .....	101
Nota 45 - Subsidios .....	107
Nota 46 - Indemnizaciones .....	109
Nota 47 - Pensiones .....	110
Nota 48 - Prestaciones Médicas .....	111
Nota 49 - Prestaciones Preventivas de Riesgos .....	113
Nota 50 - Funciones Técnicas .....	115
Nota 51 - Gastos de Administración .....	118
Nota 52 - Estipendios del Directorio .....	119
Nota 53 - Pérdidas por Deterioro (Reversiones) .....	120
Nota 54 - Otros Ingresos y otros Egresos .....	120
Nota 55 - Diferencia de Cambio y otras Unidades de Reajuste .....	121
Nota 56 - Otros Ingresos Percibidos - otros Egresos Efectuados .....	122

Estados Financieros

**MUTUAL DE SEGURIDAD C.CH.C.**

30 de septiembre de 2018 y 2017 y al 31 de diciembre de 2017

**Indice**

Nota 57 - Otras Fuentes de Financiamiento - otros Desembolsos por Financiamiento.....	122
Nota 58 - Otros Ingresos de Inversión - otros Desembolsos de Inversión .....	122
Nota 59 - Contingencias.....	123
Nota 60 - Compromisos .....	123
Nota 61 - Combinaciones de Negocios .....	123
Nota 62 - Transacciones con partes relacionadas.....	124
Nota 63 - Negocios Conjuntos .....	128
Nota 64 - Sanciones.....	129
Nota 65 - Hechos Posteriores .....	131
Nota 66 - Hechos Relevantes .....	124
Análisis Razonado de los Estados Financieros.....	125

M\$: Cifras expresadas en miles de pesos chilenos

UF: Cifras expresadas en unidades de fomento

Estados Financieros

**MUTUAL DE SEGURIDAD C.CH.C.**

30 de septiembre de 2018 y 2017 y al 31 de diciembre de 2017

# MUTUAL DE SEGURIDAD C.CH.C.

## Estados de Situación Financiera

30 de septiembre de 2018 y al 31 de diciembre de 2017

CODIGO	ACTIVOS	Nota	30-09-2018 M\$	31-12-2017 M\$
<b>Activo Corriente</b>				
11010	Efectivo y efectivo equivalente	(6)	34.889.870	18.206.828
11020	Activos financieros a costo amortizado	(7)	27.466.578	30.470.276
11030	Activos financieros a valor razonable con cambios en resultado	(8)	68.329.878	49.590.577
11040	Otros activos financieros	(9)	-	-
11050	Deudores previsionales, neto	(11)	27.173.876	28.024.735
11060	Aportes legales por cobrar, neto	(12)	2.956.504	2.803.929
11070	Deudores por venta servicios a terceros, neto	(13)	11.834.120	10.249.229
11080	Cuentas por cobrar a entidades relacionadas	(14)	140.118	494.224
11090	Otras cuentas por cobrar, neto	(15)	1.639.341	3.043.064
11100	Inventarios	(16)	2.532.832	1.907.707
11110	Activos de cobertura	(17)	-	-
11120	Gastos pagados por anticipado	(19)	620.809	255.562
11130	Activos por impuestos corrientes	(20)	1.556.190	2.647.598
11140	Otros activos corrientes	(21)	546.871	940.477
11200	Total activos corrientes en operación		<u>179.686.987</u>	<u>148.634.206</u>
11300	Activos no corrientes y grupos en desapropiación clasificados como mantenidos para la venta	(22)	-	-
11000	Total activo corriente		<u>179.686.987</u>	<u>148.634.206</u>
<b>Activo no Corriente</b>				
12010	Activos financieros a costo amortizado	(7)	212.455.226	209.279.770
12020	Otros activos financieros	(9)	-	-
12030	Deudores previsionales, neto	(11)	3.936.738	3.799.185
12040	Deudores por venta de servicios a terceros, neto	(13)	3.040.481	4.305.277
12050	Cuentas por cobrar a entidades relacionadas	(14)	-	-
12060	Otras cuentas por cobrar, neto	(15)	263.156	1.802.784
12070	Inversiones en asociadas y en negocios conjuntos contabilizadas por el método de la participación	(23)	29.332.283	28.008.117
12080	Otras inversiones contabilizadas por el método de la Participación	(24)	-	-
12090	Activos de cobertura	(17)	-	-
12100	Intangibles, neto	(25)	7.314.738	7.006.541
12110	Propiedades, plantas y equipos, neto	(26)	134.221.631	136.000.408
12120	Propiedades de inversión	(27)	-	-
12130	Gastos pagados por anticipado	(19)	-	-
12140	Activos por impuestos diferidos	(34)	-	-
12150	Otros activos no corrientes	(21)	2.338.339	2.459.112
12000	Total activo no corriente		<u>392.902.592</u>	<u>392.661.194</u>
10000	Total Activos		<u>572.589.579</u>	<u>541.295.400</u>

Las notas adjuntas números 1 al 66 forman parte integral de estos estados financieros individuales



# MUTUAL DE SEGURIDAD C.CH.C.

## Estados de Situación Financiera

30 de septiembre de 2018 y al 31 de diciembre de 2017

CODIGO	PASIVOS Y PATRIMONIO NETO	Nota	30-09-2018 M\$	31-12-2017 M\$
<b>Pasivos</b>				
<b>Pasivo Corriente</b>				
21010	Pasivos financieros corrientes	(28)	143.711	-
21020	Prestaciones por pagar	(29)	6.022.518	5.486.855
21030	Acreedores comerciales y otras cuentas por pagar	(30)	14.530.537	15.328.280
21040	Cuentas por pagar a entidades relacionadas	(31)	3.035.821	3.515.232
21050	Capitales representativos de pensiones vigentes	(32)	10.949.166	8.564.899
21060	Reserva por prestaciones médicas por otorgar	(32)	4.687.505	4.241.432
21070	Reserva por subsidios por pagar	(32)	2.035.295	1.816.222
21080	Reserva por indemnizaciones por pagar	(32)	470.786	385.566
21090	Reserva adicional por insuficiencia de pasivos	(32)	-	-
21100	Reserva de siniestros ocurridos y no reportados (IBNR)	(32)	1.065.177	974.385
21110	Provisiones	(33)	25.703.742	20.125.124
21120	Retenciones, obligaciones previsionales e impuestos	(33)	4.477.047	4.417.332
21130	Impuestos por pagar	(34)	-	-
21140	Obligación post empleo y otros beneficios	(35)	900.294	835.775
21150	Pasivos de cobertura	(17)	-	-
21160	Otros pasivos corrientes	(36)	23.852	24.317
21170	Ingresos diferidos	(37)	-	-
21180	Pasivos devengados	(38)	6.064.000	6.369.023
21200	Subtotal pasivos corrientes		<u>80.109.451</u>	<u>72.084.442</u>
	Pasivos incluidos en grupos de activos clasificados como mantenidos para la venta	(39)	-	-
21000	Total pasivo corriente		<u>80.109.451</u>	<u>72.084.442</u>
<b>Pasivo no Corriente</b>				
22010	Pasivos financieros no corrientes	(28)	2.719.310	1.726.156
22020	Acreedores comerciales y otras cuentas por pagar	(30)	806.139	674.298
22030	Obligación por beneficios post empleo y otros beneficios	(35)	7.016.307	6.513.864
22040	Cuentas por pagar a entidades relacionadas	(31)	-	-
22050	Capitales representativos de pensiones vigentes	(32)	235.638.285	201.559.901
22060	Reserva por prestaciones médicas por otorgar	(32)	100.775	92.869
22070	Reserva por subsidios por pagar	(32)	388.858	275.102
22080	Reserva por indemnizaciones por pagar	(32)	262.090	239.561
22090	Reserva de siniestros ocurridos y no reportados (IBNR)	(32)	374.359	454.561
22100	Reserva adicional por insuficiencia de pasivos	(32)	-	-
22110	Pasivos de cobertura	(17)	-	-
22120	Pasivos por impuestos diferidos	(34)	-	-
22130	Otros pasivos no corrientes	(36)	256.532	270.845
22000	Total pasivo no corriente		<u>247.562.655</u>	<u>211.807.157</u>
<b>Patrimonio Neto</b>				
23010	Fondos acumulados		186.015.383	196.181.664
23020	Fondo de reserva eventualidades		6.823.672	6.457.192
23030	Fondo de contingencia	(40)	36.913.086	36.019.195
23040	Fondo de reservas de pensiones adicional		-	-
23050	Otras reservas	(41)	-	-
23060	Excedente (déficit) del ejercicio		15.165.332	18.745.750
23100	Total patrimonio		<u>244.917.473</u>	<u>257.403.801</u>
23110	Participación no controladora		-	-
23000	Total patrimonio neto		<u>244.917.473</u>	<u>257.403.801</u>
20000	Total Pasivos y Patrimonio Neto		<u>572.589.579</u>	<u>541.295.400</u>

Las notas adjuntas números 1 al 66 forman parte integral de estos estados financieros individuales

# MUTUAL DE SEGURIDAD C.CH.C.

## Estados de Resultados Integrales

Por los años terminados al 30 de septiembre de 2018 y 2017

CODIGO		Nota	30-09-2018 M\$	30-09-2017 M\$
41010	Ingresos por cotización básica		125.226.598	116.810.128
41020	Ingresos por cotización adicional		94.522.690	86.926.051
41030	Ingresos por cotización extraordinaria		1.950.318	5.581.071
41040	Intereses, reajustes y multas por cotizaciones	(42)	3.204.413	3.612.721
41050	Rentas de inversiones financieras que respaldan reservas	(43)	4.674.407	4.919.296
41060	Ventas de servicios médicos a terceros	(44)	30.139.673	27.051.483
41070	Otros ingresos ordinarios	(54)	2.147.570	2.266.107
41000	Total ingresos ordinarios		<u>261.865.669</u>	<u>247.166.857</u>
42010	Subsidios	(45)	(36.707.256)	(35.821.330)
42020	Indemnizaciones	(46)	(3.167.208)	(3.075.044)
42030	Pensiones	(47)	(15.264.599)	(15.086.318)
42040	Prestaciones médicas	(48)	(98.252.588)	(91.414.497)
42050	Prestaciones preventivas de riesgos	(49)	(40.292.764)	(39.207.813)
42060	Funciones técnicas	(50)	(3.969.079)	(3.771.058)
42070	Variación de los capitales representativos de pensiones vigentes		(9.008.770)	(5.419.841)
42080	Variación de la reserva por prestaciones médicas por otorgar		(453.980)	(71.025)
42090	Variación de la reserva por subsidios por pagar		(332.829)	178.798
42100	Variación de la reserva por indemnizaciones por pagar		(107.749)	187.532
42110	Variación de la reserva por siniestros ocurridos y no reportados		(10.591)	(32.108)
42120	Variación de la reserva adicional por insuficiencia de pasivos		-	-
42130	Costo de prestaciones médicas a terceros	(44)	(30.139.673)	(27.051.483)
42140	Pérdidas en inversiones financieras que respaldan reservas	(43)	(1.959)	(717)
42150	Gastos de administración	(51)	(16.008.687)	(17.152.334)
42160	Pérdida por deterioro (reversiones), neta	(53)	(666.377)	(3.124.807)
42170	Otros egresos ordinarios	(54)	(2.675.180)	(1.201.116)
42000	Total egresos ordinarios		<u>(257.059.289)</u>	<u>(242.063.161)</u>
43000	Margen bruto		<u>4.806.380</u>	<u>5.103.696</u>
44010	Ingresos de inversiones inmobiliarias		577.401	101.322
44020	Rentas de otras inversiones	(43)	7.428.221	4.345.337
44030	Pérdida en inversiones inmobiliarias		-	-
44040	Pérdidas en otras inversiones	(43)	(5.930.666)	(1.068.797)
44050	Participación en utilidad (pérdida) de asociadas y de negocios Conjuntos contabilizadas por el método de la participación	(23)(24)	1.161.358	1.546.930
44060	Otros ingresos	(54)	1.269.615	1.257.771
44070	Otros egresos	(54)	(886.347)	(707.148)
44080	Diferencias de cambio	(55)	1.335.875	(19.244)
44090	Utilidad (pérdida) por unidades de reajustes	(55)	5.403.495	2.811.454
44000	<b>Resultado antes de impuestos</b>		<u>15.165.332</u>	<u>13.371.321</u>
45010	Utilidad (pérdida) por operaciones discontinuadas		-	-
45020	(Gastos) ingresos por impuesto a la renta	(34)	-	-
46000	Excedente (déficit) del ejercicio		<u>15.165.332</u>	<u>13.371.321</u>
47010	Utilidad (pérdida) atribuible a tenedores de instrumentos de participación en el patrimonio neto de la controladoras		15.165.332	13.371.321
47020	Utilidad (pérdida) de participaciones no controladoras		-	-
47000	Excedente (déficit) del ejercicio		<u>15.165.332</u>	<u>13.371.321</u>
48010	Revalorización de propiedades, planta y equipo		-	-
48020	Activos financieros a valor razonable con cambios en resultados		-	-
48030	Cobertura de flujo de caja		-	-
48040	Ajustes de conversión		-	-
48050	Ajustes de coligadas o asociadas		-	-
48060	Utilidad (pérdida) actuariales definidas como beneficios de planes de post Empleo	(35)	(369.538)	(586.888)
48070	Impuestos diferidos	(34)	-	-
48000	Total otros ingresos y gastos integrales		<u>(369.538)</u>	<u>(586.888)</u>
49000	Total resultado integral		<u>14.795.794</u>	<u>12.784.433</u>

Las notas adjuntas números 1 al 66 forman parte integral de estos estados financieros individuales

# MUTUAL DE SEGURIDAD C.CH.C.

## Estados de Cambios en el Patrimonio Neto

30 de septiembre de 2018 y 2017

	Valoración de Reservas				Cuentas de Valoración		Fondos Acumulados				Otros Resultados Integrales	Participaciones no Controladoras	Total
	Fondo de Reserva Eventualidades	Fondo de Contingencias	Fondo de Reversa de Pensiones Adicional	Otras Reservas	Ajustes de Inv. a Valor Razonable	Ajustes Acumulado por Diferencia de Conversión	Excedente (Déficit) de Ejercicios Anteriores	Excedente (Déficit) de Ejercicios	Resultados en Valuación de Propiedades	Resultados en Cobertura de Flujos de Caja			
	M\$	M\$	M\$	M\$	M\$	M\$	M\$	M\$	M\$	M\$			
<b>Saldo inicial al 01.01.2018</b>	6.457.192	36.019.195	-	-	-	-	196.181.664	18.745.750	-	-	-	-	257.403.801
<b>Utilidad Ejercicio 2017</b>	-	-	-	-	-	-	<b>18.745.750</b>	<b>(18.745.750)</b>	-	-	-	-	-
Ajustes de períodos anteriores (presentación)	-	-	-	-	-	-	-	-	-	-	-	-	-
Incremento (decremento) resulta d comb de negocios	-	-	-	-	-	-	-	-	-	-	-	-	-
Resultado de gastos e ingresos integrales	-	-	-	-	-	-	-	-	-	-	-	-	-
Dividendos	-	-	-	-	-	-	-	-	-	-	-	-	-
Ajustes anual del fondo de reserva de eventualidades	366.480	-	-	-	-	-	(366.480)	-	-	-	-	-	-
Ingreso por cotización extraordinaria del 0,015%	-	-	-	-	-	-	-	-	-	-	-	-	-
Variación del Fondo de Contingencia	-	893.892	-	-	-	-	(816.811)	-	-	-	-	-	77.081
0,25% del ingreso por cotización	-	-	-	-	-	-	(557.384)	-	-	-	-	-	(557.384)
Recursos del FC que exceden el límite del 100%	-	-	-	-	-	-	-	-	-	-	-	-	-
Gasto en pensiones y otros beneficios con cargo FC	-	-	-	-	-	-	-	-	-	-	-	-	-
Recalculo nuevas vidas útiles Activo fijo	-	-	-	-	-	-	-	-	-	-	-	-	-
Otros cargos (abonos) al FC	-	-	-	-	-	-	-	-	-	-	-	-	-
Aportes al fondo de reserva de pensiones adicional	-	-	-	-	-	-	-	-	-	-	-	-	-
Variaciones patrimoniales (VPP)	-	-	-	-	-	-	173.676	-	-	-	-	-	173.676
Recuperación de deuda castigada	-	-	-	-	-	-	(1.916)	-	-	-	-	-	(1.916)
Indemnización años de servicio (IAS)	-	-	-	-	-	-	(369.538)	-	-	-	-	-	(369.538)
Aplicación fondo contingencia	-	-	-	-	-	-	480.303	-	-	-	-	-	480.303
Cambio Política Activo Fijo	-	-	-	-	-	-	-	-	-	-	-	-	-
Variaciones Patrimoniales (Edi Ajust Circular 3262)	-	-	-	-	-	-	-	-	-	-	-	-	-
Variaciones Patrimoniales (Const.capit.repres. Circular 3348)	-	-	-	-	-	-	(33.458.792)	-	-	-	-	-	(33.458.792)
variaciones patrimoniales	-	-	-	-	-	-	6.004.910	-	-	-	-	-	6.004.910
Reservas beneficios económicos según circular 2897	-	-	-	-	-	-	-	-	-	-	-	-	-
Excedente (déficit) del ejercicio	-	-	-	-	-	-	-	15.165.332	-	-	-	-	15.165.332
<b>Saldo final al 30.09.2018</b>	<b>6.823.672</b>	<b>36.913.087</b>	-	-	-	-	<b>186.015.382</b>	<b>15.165.332</b>	-	-	-	-	<b>244.917.473</b>

	Valoración de Reservas				Cuentas de Valoración		Fondos Acumulados				Otros Resultados Integrales	Participaciones no Controladoras	Total
	Fondo de Reserva Eventualidades	Fondo de Contingencias	Fondo de Reversa de Pensiones Adicional	Otras Reservas	Ajustes de Inv. a Valor Razonable	Ajustes Acumulado por Diferencia de Conversión	Excedente (Déficit) de Ejercicios Anteriores	Excedente (Déficit) de Ejercicios	Resultados en Valuación de Propiedades	Resultados en Cobertura de Flujos de Caja			
	M\$	M\$	M\$	M\$	M\$	M\$	M\$	M\$	M\$	M\$			
<b>Saldo inicial al 01.01.2017</b>	6.189.555	31.460.660	-	-	-	-	187.263.324	17.001.541	-	-	-	-	241.915.080
<b>Utilidad Ejercicio 2016</b>	-	-	-	-	-	-	<b>17.001.541</b>	<b>(17.001.541)</b>	-	-	-	-	-
Ajustes de períodos anteriores (presentación)	-	-	-	-	-	-	-	-	-	-	-	-	-
Incremento (decremento) resulta d comb de negocios	-	-	-	-	-	-	-	-	-	-	-	-	-
Resultado de gastos e ingresos integrales	-	-	-	-	-	-	-	-	-	-	-	-	-
Dividendos	-	-	-	-	-	-	-	-	-	-	-	-	-
Ajustes anual del fondo de reserva de eventualidades	267.637	-	-	-	-	-	(267.637)	-	-	-	-	-	-
Ingreso por cotización extraordinaria del 0,04%	-	-	-	-	-	-	-	-	-	-	-	-	-
Variación del Fondo de Contingencia	-	4.558.535	-	-	-	-	(6.441.915)	-	-	-	-	-	(1.883.380)
0,25% del ingreso por cotización	-	-	-	-	-	-	(702.123)	-	-	-	-	-	(702.123)
Recursos del FC que exceden el límite del 100%	-	-	-	-	-	-	7.843.453	-	-	-	-	-	7.843.453
Gasto en pensiones y otros beneficios con cargo FC	-	-	-	-	-	-	-	-	-	-	-	-	-
Recalculo nuevas vidas útiles Activo fijo	-	-	-	-	-	-	-	-	-	-	-	-	-
Otros cargos (abonos) al FC	-	-	-	-	-	-	-	-	-	-	-	-	-
Aportes al fondo de reserva de pensiones adicional	-	-	-	-	-	-	-	-	-	-	-	-	-
Variaciones patrimoniales (VPP)	-	-	-	-	-	-	(459.862)	-	-	-	-	-	(459.862)
Recuperación de deuda castigada	-	-	-	-	-	-	42	-	-	-	-	-	42
Indemnización años de servicio (IAS)	-	-	-	-	-	-	(310.662)	-	-	-	-	-	(310.662)
Aplicación fondo contingencia	-	-	-	-	-	-	(5.257.950)	-	-	-	-	-	(5.257.950)
Cambio Política Activo Fijo	-	-	-	-	-	-	(908.555)	-	-	-	-	-	(908.555)
Variaciones Patrimoniales (Edi Ajust Circular 3262)	-	-	-	-	-	-	(1.099.114)	-	-	-	-	-	(1.099.114)
Variaciones Patrimoniales (Circular 3262 77Bis - Ley)	-	-	-	-	-	-	(478.878)	-	-	-	-	-	(478.878)
variaciones patrimoniales	-	-	-	-	-	-	-	-	-	-	-	-	-
Reservas beneficios económicos según circular 2897	-	-	-	-	-	-	-	-	-	-	-	-	-
Excedente (déficit) del ejercicio	-	-	-	-	-	-	-	18.745.750	-	-	-	-	18.745.750
<b>Saldo final al 31.12.2017</b>	<b>6.457.192</b>	<b>36.019.195</b>	-	-	-	-	<b>196.181.664</b>	<b>18.745.750</b>	-	-	-	-	<b>257.403.801</b>

Las notas adjuntas números 1 al 66 forman parte integral de estos estados financieros individuales

# MUTUAL DE SEGURIDAD C.CH.C.

## Estados de Flujos de Efectivo (Método Directo)

Por los años terminados al 30 de septiembre de 2018 y 2017

CODIGO		Nota	2018 M\$	2017 M\$
91110	Recaudación por cotización básica		125.737.112	116.163.118
91120	Recaudación por cotización adicional		94.863.034	86.494.711
91130	Recaudación por cotización extraordinaria		2.009.664	5.829.132
91140	Recaudación por intereses, reajustes y multas por cotizaciones		3.204.413	3.612.721
91150	Rentas de inversiones financieras		9.851.414	10.516.678
91160	Recaudación por ventas de servicios a terceros		35.443.296	31.998.639
91170	Otros ingresos percibidos	(56)	3.039.649	3.205.197
<b>91100</b>	<b>Total ingresos de actividades de la operación</b>		<b>274.148.582</b>	<b>257.820.196</b>
91510	Egresos por pago de subsidios		(36.961.928)	(36.559.810)
91520	Egresos por pago de indemnizaciones		(3.170.375)	(2.657.691)
91530	Egresos por pago de pensiones		(14.711.783)	(13.564.503)
91540	Egresos por prestaciones médicas		(87.282.316)	(81.898.359)
91550	Egresos por prestaciones preventivas de riesgos		(36.937.125)	(36.571.487)
91560	Egresos por funciones técnicas		(3.615.199)	(3.474.563)
91570	Egresos por prestaciones médicas a terceros		(29.207.009)	(26.247.626)
91580	Egresos por administración		(12.994.490)	(15.316.543)
91590	Gastos financieros		(789.262)	(368.531)
91600	Otros egresos efectuados	(56)	(2.331.459)	(1.922.710)
91610	Impuesto al valor agregado y otros similares pagados		(8.408.219)	(8.223.085)
<b>91500</b>	<b>Total egresos de actividades de la operación</b>		<b>(236.409.165)</b>	<b>(226.804.908)</b>
<b>91000</b>	<b>Flujo neto positivo (negativo) originado por actividades de la operación</b>		<b>37.739.417</b>	<b>31.015.288</b>
92110	Obtención de préstamos		1.716.741	-
92120	Otras fuentes de financiamiento	(57)	-	-
<b>92100</b>	<b>Total ingresos de actividades de financiamiento</b>		<b>1.716.741</b>	<b>-</b>
92510	Pago de préstamos (menos)		-	-
92520	Otros desembolsos por financiamiento (menos)	(57)	-	-
<b>92500</b>	<b>Total egresos de actividades de financiamiento</b>		<b>-</b>	<b>-</b>
<b>92000</b>	<b>Flujo neto positivo (negativo) originado por actividades de financiamiento</b>		<b>1.716.741</b>	<b>-</b>
93110	Ventas de propiedades, planta y equipo		4.276.084	152.673
93120	Venta de propiedades de inversión		-	-
93130	Ventas de participaciones en asociadas contabilizadas por el método de la participación		-	-
93140	Ventas de inversiones financieras que respaldan reservas		(128.113)	-
93150	Ventas de otros instrumentos financieros		-	-
93160	Otros ingresos percibidos	(58)	-	-
<b>93100</b>	<b>Total ingresos de actividades de inversión</b>		<b>4.147.971</b>	<b>152.873</b>
93510	Inversiones en propiedades planta y equipos		(9.474.014)	(5.042.095)
93520	Pago de intereses capitalizados		-	-
93530	Inversiones en participación en asociadas y en negocios conjuntos contabilizados por el método de la participación		-	-
93540	Inversiones en activos financieros que respaldan reservas		-	(7.782.853)
93550	Inversiones en otros activos financieros		(18.782.948)	(13.362.146)
93560	Otros desembolsos de inversión		-	-
<b>93500</b>	<b>Total egresos de actividades de inversión</b>		<b>(28.256.962)</b>	<b>(26.187.094)</b>
<b>93000</b>	<b>Flujo neto positivo (negativo) originado por actividades de inversión</b>		<b>(24.108.991)</b>	<b>(26.034.421)</b>
<b>94000</b>	<b>Flujo neto total positivo (negativo) del ejercicio</b>		<b>15.347.167</b>	<b>4.980.867</b>
94500	Efecto de las variaciones de los tipos de cambio		1.335.875	(19.244)
<b>95000</b>	<b>Variación neta del efectivo y efectivo equivalente</b>		<b>16.683.042</b>	<b>4.961.623</b>
<b>95500</b>	<b>Saldo inicial del efectivo y efectivo equivalente</b>		<b>18.206.828</b>	<b>12.486.253</b>
<b>96000</b>	<b>Saldo final del efectivo y efectivo equivalente</b>		<b>34.889.870</b>	<b>17.447.876</b>

Las notas adjuntas número 1 al 66 forman parte integral de estos estados financieros

# MUTUAL DE SEGURIDAD C.CH.C.

## Notas a los Estados Financieros

30 de septiembre de 2018 y 2017 y al 31 de diciembre de 2017

### Nota 1 - Información General

#### a) Constitución y objetivo de la institución

Mutual de Seguridad de la Cámara Chilena de la Construcción, en adelante "Mutual", obtuvo su personería jurídica mediante el Decreto Supremo N°3026, de 18 de octubre de 1963, del Ministerio de Justicia, mismo Decreto que aprobó sus Estatutos.

La Mutual es una corporación de derecho privado regida por las normas contenidas en el Título XXXIII del Código Civil y tiene por objeto administrar, sin fines de lucro, el Seguro Social Obligatorio contra Riesgos de Accidentes del Trabajo y Enfermedades Profesionales y de otros aspectos relacionados con la salud de los trabajadores que presten servicios a las entidades empleadoras adherentes, y el mismo seguro respecto de otras personas que, en virtud de autorización legal, puedan cubrir sus riesgos profesionales en la Mutual, de acuerdo con las disposiciones de la Ley N°16.744 y su reglamentación complementaria.

Las actividades de la Mutual son fiscalizadas por la Superintendencia de Seguridad Social, según lo establece el Artículo 20 del Decreto Supremo N°285, de 26 de febrero de 1969, del Ministerio del Trabajo y Previsión Social.

Su sede corporativa se encuentra ubicada en Avenida Libertador Bernardo O'Higgins N°194, pisos 3 al 11, Santiago Centro.

#### b) Gobierno corporativo

Mutual de Seguridad de la Cámara Chilena de la Construcción ha asumido el desafío de adherir a prácticas de Gobierno Corporativo para alcanzar mejoras en la gestión, en la estrategia corporativa, poner foco en la creación de valor a largo plazo, en general contribuir a un mejor desempeño, con menor costo de capital y en definitiva una mayor valoración de la organización, lograr agilidad en la gestión y una mayor valoración de la Mutual, agregando así un elemento adicional a nuestras acciones orientadas a alcanzar nuestros propósitos corporativos, cumplir con nuestra Misión y con el compromiso y la responsabilidad.

Para materializar este desafío, el Directorio de Mutual cuenta con los siguientes Comités que le apoyan en llevar adelante un adecuado Gobierno Corporativo:

- **Comité de estrategia**

Tiene por propósito orientar al Directorio y supervisar a la Administración Superior respecto a la Planificación Estratégica, el avance de su implementación y el desarrollo y revisión de las políticas de Gobierno Corporativo.

- **Comité de auditoría**

Creado con el cometido de asistir al Directorio en sus funciones de vigilancia y control sobre la información financiera, independencia del auditor externo y lo adecuado del control interno, poniendo énfasis tanto en aspectos de cumplimiento legal y normativo, como éticos.

# MUTUAL DE SEGURIDAD C.CH.C.

## Notas a los Estados Financieros

30 de septiembre de 2018 y 2017 y al 31 de diciembre de 2017

### Nota 1 - Información General (continuación)

#### b) Gobierno corporativo (continuación)

##### - Comité de riesgos

Su objetivo es apoyar al Directorio en lo relativo a la gestión de riesgos de la organización. Esto es el adecuado proceso de identificación, análisis, evaluación, mitigación e información de los principales riesgos (Estratégicos, Financieros y Operacionales) de Mutual de Seguridad de cara al cumplimiento de los objetivos establecidos.

##### - Comité de capital humano

Tiene por propósito orientar y supervisar a la Administración Superior, en el adecuado manejo de los aspectos de gestión de personas en la Mutual, para asegurar la correcta aplicación de las políticas generales establecidas.

##### - Comité de cultura de seguridad

Tiene como objetivo orientar al Directorio y supervisar a la Administración Superior, respecto a los esfuerzos que se realizan por desarrollar Cultura de Seguridad en Chile.

#### c) Administración

La Administración y dirección de Mutual está a cargo de un Directorio Paritario compuesto de seis miembros titulares; tres en representación de los adherentes y tres en representación de los trabajadores afiliados. Este Directorio es proclamado en Junta General Ordinaria de Adherentes.

### Nota 2 - Bases de Presentación de los Estados Financieros y Políticas Contables Aplicadas

#### 2.1) Bases de preparación

Los presentes estados financieros de Mutual de Seguridad de la Cámara Chilena de la Construcción terminados al 30 de septiembre de 2018 y 2017 y al 31 de diciembre de 2017, han sido preparados de acuerdo con Normas Internacionales de Contabilidad y de Información Financiera (IFRS) y con las normas e instrucciones impartidas por la Superintendencia de Seguridad Social, las que primarán sobre las IFRS en caso de existir discrepancias.

Las notas a los estados financieros individuales contienen información adicional a la presentada en los estados de situación financiera, resultados integrales, cambios en el patrimonio neto y flujos de efectivo.

## MUTUAL DE SEGURIDAD C.CH.C.

### Notas a los Estados Financieros

30 de septiembre de 2018 y 2017 y al 31 de diciembre de 2017

#### **Nota 2 - Bases de Presentación de los Estados Financieros y Políticas Contables Aplicadas (continuación)**

##### **2.1) Bases de preparación (continuación)**

Los estados financieros han sido preparados para reflejar la situación financiera individual de la Mutual de Seguridad de la Cámara Chilena de la Construcción, a base de los criterios definidos en Libro VIII "Aspectos Financiero Contables" del Compendio de Normas del Seguro Social de Accidentes del Trabajo y Enfermedades Profesionales de la Ley N°16.744 aprobado en Resolución Exenta N°156 y con vigencia a contar del 6 de marzo de 2018 de la Superintendencia de Seguridad Social, antes de proceder a la consolidación línea a línea, de los estados financieros de las filiales detalladas en Nota 23 a los estados financieros. En consecuencia, para su adecuada interpretación, estos estados financieros deben ser leídos y analizados en conjunto con los estados financieros consolidados de la Mutual de Seguridad de la Cámara Chilena de la Construcción y filiales.

El Directorio de Mutual ha tomado conocimiento de la información contenida en estos estados financieros, y se declara responsable de la veracidad de la información incorporada en los mismos, y de la aplicación de los principios y criterios incluidos en las IFRS. Los presentes estados financieros fueron aprobados por el Directorio en sesión extraordinaria celebrada con fecha 26 de octubre de 2018.

Los presentes estados financieros cubren los siguientes períodos:

- Estados de situación financiera al 30 de septiembre de 2018 y al 31 de diciembre de 2017.
- Estados de resultados integrales por los años terminados al 30 de septiembre de 2018 y 2017.
- Estados de cambios en el patrimonio neto por los años terminados al 30 de septiembre de 2018 y 2017.
- Estados de flujos de efectivo directo por los años terminados al 30 de septiembre de 2018 y 2017.

La preparación de los estados financieros conforme a las IFRS requiere el uso de ciertas estimaciones contables críticas. También exige a la Administración que ejerza su juicio en el proceso de aplicación de las políticas contables de la Mutual. En Nota 5 se revelan las áreas que implican un mayor grado de juicio o complejidad o las áreas donde las hipótesis y estimaciones son significativas para los estados financieros.

##### **a) Normas adaptadas con anticipación por Mutual**

Mutual no ha adoptado nuevas normas vigentes con anticipación.

# MUTUAL DE SEGURIDAD C.CH.C.

## Notas a los Estados Financieros

30 de septiembre de 2018 y 2017 y al 31 de diciembre de 2017

### Nota 2 - Bases de Presentación de los Estados Financieros y Políticas Contables Aplicadas (continuación)

#### 2.1) Bases de preparación (continuación)

##### b) Normas, modificaciones e interpretaciones a las normas existentes que no han entrado en vigencia, y que la Mutuality no ha adoptado con anticipación

Las normas e interpretaciones, así como las mejoras y modificaciones a IFRS, que han sido emitidas, con entrada en vigencia a la fecha de estos estados financieros, se encuentran detalladas a continuación. Mutual ha aplicado estas normas concluyendo que no afectará significativamente los estados financieros:

	<b>Enmiendas y/o Modificaciones</b>	<b>Fecha de aplicación obligatoria</b>
IAS 19	Plan, Reducción o liquidación Marco conceptual para la información financiera	1 de Enero de 2019 Por determinar

Las normas e interpretaciones, así como las mejoras y modificaciones a IFRS, que han sido emitidas, pero aún no han entrado en vigencia a la fecha de estos estados financieros, se encuentran detalladas a continuación:

	<b>Nuevas Normas</b>	<b>Fecha de aplicación obligatoria</b>
IFRS 16	Arrendamientos	1 de Enero de 2019
IFRIC 23	Tratamiento de posiciones fiscales inciertas	1 de Enero de 2019
IFRS 17	Contratos de Seguro	1 de Enero de 2021

	<b>Mejoras y Modificaciones</b>	<b>Fecha de aplicación obligatoria</b>
IFRS 1	Adopción de IFRS por primera vez	1 de Enero de 2018
IFRS 2	Pagos basados en acciones	1 de Enero de 2018
IFRS 4	Contratos de seguros	1 de Enero de 2018
IAS 28	Inversiones en Asociadas y Negocios Conjuntos	1 de Enero de 2018
IAS 40	Propiedades de inversión	1 de Enero de 2018
IFRS 3	Combinaciones de negocios	1 de Enero de 2019
IFRS 9	Instrumentos financieros	1 de Enero de 2019
IFRS 11	Acuerdos conjuntos	1 de Enero de 2019
IAS 12	Impuestos a las ganancias	1 de Enero de 2019
IAS 23	Costos sobre prestamos	1 de Enero de 2019
IAS 28	Inversiones en asociadas	1 de Enero de 2019
IFRS 10	Estados Financieros Consolidados	Por determinar



# MUTUAL DE SEGURIDAD C.CH.C.

## Notas a los Estados Financieros

30 de septiembre de 2018 y 2017 y al 31 de diciembre de 2017

### Nota 2 - Bases de Presentación de los Estados Financieros y Políticas Contables Aplicadas (continuación)

#### 2.2) Bases de consolidación

Esta Nota no es aplicable, ya que el presente informe corresponde a estados financieros individuales.

#### 2.3) Transacciones en moneda extranjera

##### a) Moneda de presentación y moneda funcional

Las partidas incluidas en los presentes estados financieros de la Mutual se valoran utilizando la moneda del entorno económico principal en que la Entidad opera. Los estados financieros se presentan en pesos chilenos, que es la moneda funcional y de presentación de la Mutual. Toda la información presentada en pesos chilenos ha sido redondeada a la unidad de mil más cercana (M\$).

Las transacciones que se realizan en una moneda distinta a la moneda funcional se convierten a la tasa de cambio vigente a la fecha de la transacción. Los activos y pasivos monetarios expresados en monedas distintas a la funcional se convierten a las tasas de cambio de cierre. Las ganancias y pérdidas por la reconversión se incluyen en el estado de resultados integrales dentro del rubro diferencias de cambio.

Al 30 de septiembre de 2018 y al 31 de diciembre de 2017, los tipos de cambio de las monedas son los siguientes:

	<b>2018</b> <b>M\$</b>	<b>2017</b> <b>M\$</b>
Unidades de Fomento (UF)	27.357,45	26.798,14
Dólares estadounidenses (US\$)	<u>660,42</u>	<u>614,75</u>

Las "Unidades de Fomento" (UF) son unidades de reajuste las cuales son convertidas a pesos chilenos. La variación de la tasa de cambio es registrada en el estado de resultados integrales en el ítem resultado por unidades de reajuste.

##### b) Transacciones y saldos en moneda extranjera

Las transacciones en moneda extranjera se convierten a la moneda funcional utilizando los tipos de cambio vigentes en las fechas de las transacciones. Las pérdidas y ganancias que resulten de la liquidación de estas transacciones y de la conversión a los tipos de cambio de cierre de los activos y pasivos monetarios denominados en moneda extranjera, se reconocen en el estado de resultados integrales, excepto si se difieren en el patrimonio neto.

## MUTUAL DE SEGURIDAD C.CH.C.

### Notas a los Estados Financieros

30 de septiembre de 2018 y 2017 y al 31 de diciembre de 2017

#### Nota 2 - Bases de Presentación de los Estados Financieros y Políticas Contables Aplicadas (continuación)

##### 2.3) Transacciones en moneda extranjera (continuación)

###### c) Entidades en el exterior

Al 30 de septiembre de 2018 y 31 de diciembre de 2017, Mutual de Seguridad no posee sociedades filiales o coligadas en el exterior.

##### 2.4) Propiedades, planta y equipo

La Mutual aplica el modelo de costo en la valorización de sus propiedades, plantas y equipos. Para ello, con posterioridad de su reconocimiento como activo, los componentes de propiedades, plantas y equipos se contabilizan por su costo menos la depreciación acumulada y el importe acumulado de las pérdidas por deterioro del valor. El costo histórico incluye gastos que son directamente atribuibles a la adquisición del bien.

El costo de un activo incluye su precio de adquisición, todos los costos directamente relacionados con la ubicación del activo en el lugar y en las condiciones necesarias para que pueda operar de la forma prevista por la Administración y la estimación inicial de los costos de desmantelamiento, retiro o remoción parcial o total del activo, al adquirir el elemento o como consecuencia de utilizar el activo durante un determinado período. Los costos posteriores se incluyen en el valor del activo inicial o se reconocen como un activo separado, sólo cuando es probable que los beneficios económicos futuros asociados con los elementos de propiedades, planta y equipos vayan a fluir a la Mutual y el costo del elemento pueda determinarse de forma fiable. El valor del componente sustituido se da de baja contablemente. El resto de reparaciones y mantenciones se cargan en el resultado del ejercicio en el que se incurre.

Mutual deprecia los activos de propiedades, planta y equipos, excepto terrenos, desde el momento que estos bienes se encuentran en condiciones de uso, distribuyendo linealmente el costo de los mismos entre los años de vida útil estimada.

Los años de vida útil estimados, se resumen de la siguiente manera:

<b>Activos</b>	<b>Vida o Tasa Mínima</b>	<b>Vida o Tasa Máxima</b>
Construcción, obras de infraestructura e instalaciones	40	80
Instrumental y equipos médicos	3	8
Equipos, muebles y útiles	3	7
Vehículos y otros medios de transporte	6	6
Activos en leasing	3	4

La vida útil al 30 de septiembre de 2018 esta en base a Circular N°2.903 de la Superintendencia de Seguridad Social del 8 de enero de 2013, dado que es representativa para la operación de Mutual.

## **MUTUAL DE SEGURIDAD C.CH.C.**

### Notas a los Estados Financieros

30 de septiembre de 2018 y 2017 y al 31 de diciembre de 2017

#### **Nota 2 - Bases de Presentación de los Estados Financieros y Políticas Contables Aplicadas (continuación)**

##### **2.4) Propiedades, planta y equipo (continuación)**

De acuerdo con la NICCH 8 "Políticas contables, cambios en las estimaciones contables y errores" se deberá revelar la naturaleza e impacto de un cambio en una estimación contable que tenga efecto en el ejercicio o en futuros ejercicios. Estos cambios podrían afectar a las vidas útiles, los valores residuales, métodos de depreciación y costos de desmantelamiento.

##### **2.5) Propiedades de inversión**

Al 30 de septiembre de 2018 y 31 de diciembre de 2017 Mutual de Seguridad no posee propiedades de inversión.

##### **2.6) Activos intangibles**

###### **Programas informáticos**

Las licencias para programas informáticos adquiridas, se capitalizan sobre la base de los costos en que se ha incurrido para adquirirlas y prepararlas para usar el programa específico. Estos costos se amortizan linealmente durante sus vidas útiles estimadas.

Los gastos relacionados con el desarrollo o mantenimiento de programas informáticos se reconocen como gasto cuando se incurre en ellos. Los costos directamente relacionados con la producción de programas informáticos únicos e identificables controlados por la Mutual, y que es probable que vayan a generar beneficios económicos superiores a los costos durante más de un año, se reconocen como activos intangibles. Los costos directos incluyen los gastos del personal que desarrolla los programas informáticos.

Los costos de desarrollo de programas informáticos reconocidos como activos, se amortizan linealmente durante sus vidas útiles estimadas (no superan los 10 años).

##### **2.7) Costos por interés**

Los costos por financiamiento incurridos directamente atribuibles a la construcción, adquisición o producción de cualquier activo apto, se capitalizan durante el período de tiempo que es necesario para completar y preparar el activo para el uso que se pretende. Otros costos por intereses se registran en resultados (gastos).

##### **2.8) Pérdidas por deterioro de valor de los activos no financieros**

Un activo financiero es evaluado en cada fecha de presentación para determinar si existe evidencia objetiva de deterioro. Un activo financiero está deteriorado si existe evidencia objetiva que uno o más eventos han tenido un negativo efecto en el valor futuro del activo.

## MUTUAL DE SEGURIDAD C.CH.C.

### Notas a los Estados Financieros

30 de septiembre de 2018 y 2017 y al 31 de diciembre de 2017

#### **Nota 2 - Bases de Presentación de los Estados Financieros y Políticas Contables Aplicadas (continuación)**

##### **2.8) Pérdidas por deterioro de valor de los activos no financieros (continuación)**

En el caso de los activos financieros valorizados al costo amortizado, la pérdida por deterioro corresponde a la diferencia entre el valor libro del activo y el valor presente de los flujos futuros de caja estimados, descontados a la tasa de interés efectiva original del activo financiero. Las inversiones financieras de la Sociedad son realizadas en instituciones de la más alta calidad crediticia y mantenidas en el corto plazo y largo plazo, por lo que no presentan a la fecha un indicio de deterioro respecto de su valor libro.

Una pérdida por deterioro en relación con un activo financiero al valor razonable con efecto en resultado, se calcula por referencia a su valor razonable y la pérdida se refleja directamente en el estado de resultados integrales en el ítem de “costos financieros”.

La Mutual evalúa anualmente la existencia de indicadores de deterioro sobre activos no financieros. Si existen indicadores, la Mutual estima el monto recuperable del activo deteriorado. De no ser posible estimar el monto recuperable del activo deteriorado a nivel individual, Mutual estima el monto recuperable de la unidad generadora de efectivo al cual el activo pertenece.

El monto recuperable es definido como el mayor entre el valor justo, menos los costos de venta y el valor en uso. El valor en uso es determinado mediante la estimación de los flujos de efectivo futuros, asociados al activo o unidad generadora de efectivo, descontados a su valor presente, utilizando tasas de interés, antes de impuestos, que reflejan el valor del dinero en el tiempo y los riesgos específicos del activo. En el caso que el monto del valor libro del activo exceda a su monto recuperable, la Mutual registra una pérdida por deterioro en los resultados del período.

La Mutual evalúa si los indicadores de deterioro sobre activos no corrientes que derivaron en pérdidas registradas en ejercicios pasados han desaparecido o han disminuido. Si existe esta situación, el monto recuperable del activo específico es recalculado y su valor libro incrementado si es necesario. El incremento es reconocido en el estado de resultados integrales como un reverso de pérdidas por deterioro. El incremento del valor del activo previamente deteriorado es reconocido sólo si éste proviene de cambios en los supuestos que fueron utilizados para calcular el monto recuperable. El monto de incremento del activo producto del reverso de la pérdida por deterioro es limitado hasta el monto que hubiera sido reconocido de no haber existido el deterioro.

## **MUTUAL DE SEGURIDAD C.CH.C.**

### Notas a los Estados Financieros

30 de septiembre de 2018 y 2017 y al 31 de diciembre de 2017

#### **Nota 2 - Bases de Presentación de los Estados Financieros y Políticas Contables Aplicadas (continuación)**

##### **2.9) Activos financieros**

###### **a) Activos financieros a valor razonable con cambios en resultados**

Se valorizan a valor justo con cambios en resultados.

Los activos financieros a valor razonable con cambios en resultados son activos financieros mantenidos para negociar. Un activo financiero se clasifica en esta categoría si se adquiere principalmente con el propósito de venderse en el corto plazo. Los derivados también se clasifican como adquiridos para su negociación a menos que sean designados como coberturas. Los activos de esta categoría se clasifican como activos corrientes.

###### **b) Activos financieros a costo amortizado**

Los activos financieros a costo amortizado son activos financieros no derivados con pagos fijos o determinables que no cotizan en un mercado activo poseen características de préstamos y son administrados sobre la base de rendimientos contractuales. Se incluyen en activos corrientes, excepto aquellos cuyos vencimientos sean superiores a 12 meses desde la fecha del balance en que se clasifican como activos corrientes.

##### **2.10) Instrumentos financieros derivados y actividades de cobertura**

Al 30 de septiembre del 2018 y al 31 de diciembre de 2017 la Mutual no posee instrumentos financieros derivados y actividades de cobertura.

##### **2.11) Existencias**

Corresponde a suministros para el consumo propio y se incluyen todos los costos derivados de su adquisición y otros costos en los que se ha incurrido para darles su condición y ubicación actuales. Los inventarios son valorizados al menor valor entre su costo y su valor neto realizable.

El valor neto realizable es el precio de venta estimado en el curso normal de los negocios, menos los costos estimados para terminar su producción y los necesarios para llevar a cabo la venta. Cuando las condiciones del mercado generan que el costo supera el valor neto de realización, se registra una estimación de deterioro por el diferencial del valor con cargo a resultados. En dicha estimación de deterioro se consideran también montos relativos a obsolescencia derivados de baja rotación, obsolescencia técnica y productos retirados del mercado.

El costo de los inventarios y los productos vendidos se determina usando el método Precio Medio Ponderado.

## **MUTUAL DE SEGURIDAD C.CH.C.**

### Notas a los Estados Financieros

30 de septiembre de 2018 y 2017 y al 31 de diciembre de 2017

#### **Nota 2 - Bases de Presentación de los Estados Financieros y Políticas Contables Aplicadas (continuación)**

##### **2.12) Deudores comerciales y otras cuentas a cobrar**

###### **Deudores previsionales**

Corresponde a las cotizaciones devengadas por la Mutual en el mes que se informa, en su calidad de administrador de Ley N° 16.744, como también las deudas cuya morosidad en el activo corriente no exceda los tres meses, derivadas de ellas cotizaciones declaradas y no pagadas y de las cotizaciones que se encuentren en cobranza producto de haberse emitido una resolución en tal sentido. El saldo corresponde al valor neto de los deudores previsionales, es decir, descontado el monto de estimación de deterioro.

El deterioro de las cuentas comerciales están reguladas por el Compendio de Normas del Seguro Social de Accidentes del Trabajo y Enfermedades Profesionales en el Libro VII, Título IV "Gestión de riesgos financieros y operacionales", Capítulo III "Riesgo de crédito" emitido por la Superintendencia de Seguridad Social (SUSESO) en marzo de 2018, que reemplaza la Circular N°3.262 del 26 de octubre del 2016, el cual instruye presentar un modelo de pérdida esperada que se ajuste a la realidad del negocio para el pago de deudas previsionales considerando sólo aquellas deudas que surgen de cotizaciones, autorizando así el modelo de deterioro en base a pérdida esperada presentado por Mutual mediante el oficio N°48256 del 16 de octubre del 2017. De acuerdo a lo anterior el deterioro de las cuentas comerciales que surgen de cotizaciones, es calculado bajo modelo de pérdida esperado.

El deterioro de las cuentas comerciales para deudas que surgen a raíz del art. 77 Bis de la Ley 16.744 es calculado según el modelo de deudas no previsionales establecido en el Compendio de Normas del Seguro Social de Accidentes del Trabajo y Enfermedades Profesionales en el Libro VII, Título IV "Gestión de riesgos financieros y operacionales" emitido por la Superintendencia de Seguridad Social (SUSESO) en marzo de 2018, debido a que técnicamente refleja de forma más fiable y conservadora la provisión por riesgo de crédito.

###### **Aportes legales por cobrar**

Está formado por los recursos a cobrar al Fondo Único de Prestaciones Familiares, subsidios de Cesantía y las concurrencias por cobrar, tanto de pensiones e indemnizaciones, y cualquier otro importe que se deba recuperar al Fisco en virtud de una norma legal o reglamentaria.

## MUTUAL DE SEGURIDAD C.CH.C.

### Notas a los Estados Financieros

30 de septiembre de 2018 y 2017 y al 31 de diciembre de 2017

#### **Nota 2 - Bases de Presentación de los Estados Financieros y Políticas Contables Aplicadas (continuación)**

##### **2.12) Deudores comerciales y otras cuentas a cobrar (continuación)**

###### **Deudores por venta de servicios a terceros**

Corresponde a todos los documentos y cuentas por cobrar originados por la venta de servicios complementarios no contemplados en la ley N° 16.744. Se clasifican en este rubro las deudas que no registran una morosidad superior a tres meses en el activo corriente. El saldo corresponde al valor neto de los deudores por venta de servicios a terceros, es decir, descontado el monto de estimación de deterioro.

El cálculo del deterioro de las cuentas comerciales se encuentra regulado por el Compendio de Normas del Seguro Social de Accidentes del Trabajo y Enfermedades Profesionales en el Libro VII, Título IV "Gestión de riesgos financieros y operacionales" emitido por la Superintendencia de Seguridad Social (SUSESO) en marzo de 2018, que reemplaza la Circular N°3262 del 26 de octubre del 2016.

##### **2.13) Efectivo y equivalentes al efectivo**

El efectivo y equivalentes al efectivo incluyen el efectivo en caja, los depósitos a plazo en entidades de crédito, otras inversiones a corto plazo de gran liquidez con un vencimiento original menor o igual a tres meses y los sobregiros bancarios. En el estado de situación financiera, los sobregiros bancarios se clasifican como obligaciones con Bancos e instituciones financieras en el pasivo corriente.

Para la elaboración del estado de flujos de efectivo realizado por el método directo se toman en consideración los siguientes conceptos:

###### **- Flujos de efectivo**

Las entradas y salidas de efectivo y de efectivo equivalentes, entendiendo por éstas las inversiones a corto plazo de gran liquidez y con bajo riesgo de cambios en su valor, tales como: efectivo en caja, saldos en Bancos y otras inversiones a corto plazo de alta liquidez.

###### **- Actividades operacionales**

Corresponden a las actividades normales que constituyen la principal fuente de ingresos ordinarios realizados por la Mutual, así como otras actividades que no pueden ser calificadas como de inversión o de financiamiento.

## MUTUAL DE SEGURIDAD C.CH.C.

### Notas a los Estados Financieros

30 de septiembre de 2018 y 2017 y al 31 de diciembre de 2017

#### **Nota 2 - Bases de Presentación de los Estados Financieros y Políticas Contables Aplicadas (continuación)**

##### **2.13) Efectivo y equivalentes al efectivo**

- **Actividades de inversión**

Corresponden a la adquisición, enajenación o disposición por otros medios, de activos a largo plazo y otras inversiones no incluidas en el efectivo y equivalente de efectivo.

- **Actividades de financiamiento**

Las actividades que producen cambios en el tamaño y composición del patrimonio neto y de los pasivos que no formen parte de las actividades operacionales ni de inversión.

##### **2.14) Acreedores comerciales**

Los acreedores comerciales se registran inicialmente por el valor razonable de la contraprestación recibida, deducidos los costos directamente atribuibles a la transacción. En períodos posteriores, estos acreedores comerciales se valorizan al costo amortizado utilizando el método de tasa de interés efectivo. Cuando el valor razonable de una cuenta por pagar no difiere en forma significativa del valor nominal, se reconocerá al valor nominal.

##### **2.15) Préstamos que devengan intereses y que no generan intereses**

Cuando la Mutual requiera financiamiento de terceros estas obligaciones serán reconocidas inicialmente a su valor razonable, descontados los desembolsos necesarios para concretar la transacción. Con posterioridad, estos importes se reconocerán a su costo amortizado de acuerdo al método de la tasa de interés efectiva.

##### **2.16) Impuesto a las utilidades e impuestos diferidos**

La Mutual de Seguridad de la Cámara Chilena de la Construcción es una entidad sin fines de lucro, que no está afecta a impuesto a la renta, por los ingresos relacionados con la Ley N° 16.744. No obstante, si se encuentra afecta a impuesto, por aquellos ingresos por servicios complementarios, presentando pérdida tributaria en los últimos períodos.

Las diferencias entre el valor contable de los activos y pasivos y su base tributaria generan los saldos de impuestos diferidos de activo o de pasivo, que se calculan utilizando las tasas impositivas que se estera estén en vigor cuando los activos y pasivos se realicen. El impuesto a las ganancias se determina sobre base devengada, de conformidad a las disposiciones tributarias vigentes.



## **MUTUAL DE SEGURIDAD C.CH.C.**

### Notas a los Estados Financieros

30 de septiembre de 2018 y 2017 y al 31 de diciembre de 2017

#### **Nota 2 - Bases de Presentación de los Estados Financieros y Políticas Contables Aplicadas (continuación)**

##### **2.16) Impuesto a las utilidades e impuestos diferidos**

Al cierre de cada ejercicio, cuando la Administración evalúa que es probable que no se obtenga en el futuro utilidades tributarias imponibles, que permitan la realización de las diferencias temporarias activas, por lo que no se reconocerán activos por impuestos diferidos.

Conforme a lo establecido en Circular N° 49 del Servicio de Impuestos Internos, de fecha 14 de julio de 2016, la Mutual a contar del año 2017 estará afectada a una tasa de primera categoría de un 25%, que para el año 2018 ascenderá a un 27%, correspondiente al régimen de Renta Atribuida.

El impuesto corriente se registra en resultados en el estado de situación financiera. Dado lo anteriormente expuesto, la Corporación no paga impuesto de primera categoría y tampoco calcula impuestos diferidos, porque no es su naturaleza el generar riquezas.

##### **2.17) Beneficios a los empleados**

###### **a) Beneficios a los empleados**

La Mutual registra los beneficios de corto plazo a empleados, tales como sueldo, vacaciones, bonos y otros, sobre base devengada y contempla aquellos beneficios emanados como obligación de los convenios colectivos de trabajo como práctica habitual de la Mutual. La obligación por estos beneficios se presenta en el rubro "Cuentas comerciales y otras cuentas corrientes por pagar".

###### **b) Indemnizaciones por años de servicio (PIAS)**

Mutual registra un pasivo por el pago a todo evento de indemnizaciones por años de servicio, correspondiente a planes de beneficios definidos, derivados de acuerdos colectivos e individuales suscritos con los trabajadores. Esta obligación se determina mediante el valor actuarial del costo devengado del beneficio, método que considera diversos factores en el cálculo, tales como estimaciones de permanencia futura, tasas de mortalidad, incrementos salariales futuros y tasas de descuentos. Este valor así determinado se presenta a valor actual utilizando el método de beneficios devengados por años de servicio. La tasa de descuento utilizada ha sido de un 4,53% y 4,52% al 30 de septiembre de 2018 y al 31 de diciembre de 2017 respectivamente.

La obligación por estos beneficios se presenta en el rubro obligación por beneficio post empleo y otros beneficios corrientes y no corrientes.

## MUTUAL DE SEGURIDAD C.CH.C.

### Notas a los Estados Financieros

30 de septiembre de 2018 y 2017 y al 31 de diciembre de 2017

#### **Nota 2 - Bases de Presentación de los Estados Financieros y Políticas Contables Aplicadas (continuación)**

##### **2.17) Beneficios a los empleados**

###### **c) Bono de estímulo**

Mutual registra un pasivo por el pago a todo evento de beneficios a los empleados por concepto de años antigüedad, correspondiente a lo estipulado en contrato colectivo. Esta obligación se determina mediante el valor actuarial del costo devengado del beneficio, método que considera diversos factores en el cálculo, tales como estimaciones de permanencia futura, tasas de mortalidad, incrementos salariales futuros y tasas de descuentos. Este valor así determinado se presenta a valor actual utilizando el método de beneficios devengados por años de servicio. La tasa de descuento utilizada ha sido de un 5,04% y 5,06% al 30 de septiembre de 2018 y al 31 de diciembre de 2017 respectivamente.

La obligación por estos beneficios se presenta en el rubro obligación por beneficio post empleo y otros beneficios corrientes y no corrientes.

###### **d) Bono de personal**

Los pagos de bonos de gestión reales pueden diferir de los montos reconocidos previamente como pasivos, ya que éstos están sujetos al cumplimiento de objetivos corporativos (excedente del ejercicio) y a objetivos individuales de desempeño y cumplimiento de metas.

##### **2.18) Provisiones**

Las provisiones son reconocidas cuando:

- La Sociedad tiene una obligación presente como resultado de un evento pasado,
- Es probable que se requiera una salida de recursos incluyendo beneficios económicos para liquidar la obligación,
- Se puede hacer una estimación confiable del monto de la obligación.

En la eventualidad que la provisión o una parte de ella sean reembolsadas, el reembolso es reconocido como un activo separado solamente si se tiene certeza del ingreso.

En el estado de resultados el gasto por cualquier provisión es presentado en forma neta de cualquier reembolso.

## MUTUAL DE SEGURIDAD C.CH.C.

### Notas a los Estados Financieros

30 de septiembre de 2018 y 2017 y al 31 de diciembre de 2017

#### **Nota 2 - Bases de Presentación de los Estados Financieros y Políticas Contables Aplicadas (continuación)**

##### **2.19) Reconocimiento de ingresos**

Los ingresos ordinarios incluyen el valor razonable de las contraprestaciones recibidas o a recibir por los servicios en el curso ordinario de las actividades de la Mutual. Los ingresos ordinarios se presentan netos del impuesto al valor agregado, devoluciones, rebajas y descuentos.

La Mutual reconoce los ingresos cuando el importe de los mismos se puede valorar con fiabilidad, es probable que los beneficios económicos futuros vayan a fluir a la Entidad y se cumplen las condiciones específicas para cada una de las tipos de ingresos, tal y como se describe a continuación.

##### **a) Ingresos por cotización básica**

Corresponde a los ingresos devengados provenientes de las cotizaciones básicas de las empresas adherentes en base al seguro contra accidentes y enfermedades laborales, lo cual corresponde al 0,9% de las remuneraciones imponibles, de acuerdo a lo establecido en la Ley N° 16.744 sobre accidentes de trabajo y enfermedades profesionales.

##### **b) Ingresos por cotización adicional**

Corresponde a los ingresos devengados provenientes de las cotizaciones adicionales de las empresas adherentes en base al seguro contra accidentes y enfermedades laborales establecido en la Ley N° 16.744. Este ingreso corresponde a una tasa variable en función de la actividad y riesgo de la empresa o entidad empleadora, la cual por riesgo presunto no podrá exceder de un 3,4% de las remuneraciones imponibles, y una vez evaluada la tasa de siniestralidad, por riesgo efectivo podrá variar entre un 0,0% y un 6,8%, de acuerdo a lo establecido en el D.S. N° 67, de 1999, del Ministerio del Trabajo y Previsión Social.

##### **c) Ingresos por cotización extraordinaria**

Corresponde a los ingresos por cotizaciones extraordinarias pagadas por las empresas adherentes en base al seguro contra accidentes y enfermedades laborales.

El 28 de abril de 2017 fue publicada en el Diario Oficial la Ley N° 21.010 la cual extiende y modifica la cotización extraordinaria para el seguro social contra riesgos de accidentes del trabajo y enfermedades profesionales, y crea el fondo que financiará el seguro para el acompañamiento de los niños y niñas, conforme a lo siguiente:

## MUTUAL DE SEGURIDAD C.CH.C.

### Notas a los Estados Financieros

30 de septiembre de 2018 y 2017 y al 31 de diciembre de 2017

#### **Nota 2 - Bases de Presentación de los Estados Financieros y Políticas Contables Aplicadas (continuación)**

##### **2.19) Reconocimiento de ingresos**

###### **c) Ingresos por cotización extraordinaria**

Se prorroga hasta el 31 de diciembre de 2019 la cotización extraordinaria, a partir del 1 de abril de 2017, y durante los períodos que a continuación se establecen, el porcentaje de cotización corresponderá a:

- a) Un 0,04% desde el 1 de abril y hasta el 31 de diciembre de 2017.
- b) Un 0,015% desde el 1 de enero y hasta el 31 de diciembre de 2018.
- c) Un 0,01% desde el 1 de enero y hasta el 31 de diciembre de 2019.

Hasta el 30 de septiembre de 2017 la tasa por cotizaciones extraordinarias era de un 0,05%.

###### **d) Ingresos por intereses, reajustes y multas por cotizaciones**

Incluye los ingresos por concepto de intereses, reajustes y multas generados por atrasos en el pago de las cotizaciones, de acuerdo a lo establecido en la Ley N°17.322 y cualquier otra sanción económica que derive de la aplicación de la Ley N°16.744.

###### **e) Rentas de inversiones financieras que respaldan reservas**

- Activos financieros a valor razonable:

Mutual de Seguridad registra los ingresos asociados a activos financieros a valor razonable, sobre base devengada, de acuerdo al valor de mercado que tengan dichas inversiones, a la fecha de cierre de los estados financieros y el valor libro de las mismas.

- Activos financieros a costo amortizado:

Mutual de Seguridad registra los ingresos asociados a activos financieros a costo amortizado, sobre base devengada, calculado según la misma tasa de descuento utilizada para determinar el precio del instrumento al momento de la compra.

###### **f) Ventas de servicios médicos a terceros**

Comprende los ingresos provenientes de las atenciones médicas y hospitalarias proporcionadas a particulares, en conformidad al D.L. N°1.819 de 1977, los generados en atenciones por convenios intermutuales y los derivados de convenios con clínicas u otras entidades de salud.

Los ingresos son reconocidos cuando pueden ser estimados con fiabilidad y en función del grado de realización de la prestación del servicio o realización de la transacción a la fecha del balance.

## MUTUAL DE SEGURIDAD C.CH.C.

### Notas a los Estados Financieros

30 de septiembre de 2018 y 2017 y al 31 de diciembre de 2017

#### **Nota 2 - Bases de Presentación de los Estados Financieros y Políticas Contables Aplicadas (continuación)**

##### **2.19) Reconocimiento de ingresos (continuación)**

###### **g) Otros ingresos ordinarios**

Los otros ingresos ordinarios, se reconocen al momento de efectuar el servicio o transferencias del bien vendido, sobre base devengada.

##### **2.20) Arrendamientos**

Cuando en los arriendos de propiedad, planta y equipo se tiene una porción significativa de todos los riesgos y beneficios derivados de la propiedad, se clasifican como arrendamientos financieros. A partir del reconocimiento inicial, el activo arrendado se valoriza al menor entre el valor razonable y el valor presente de los pagos mínimos del arrendamiento después del reconocimiento inicial y el activo es contabilizado de acuerdo a la política contable aplicable a éste. El activo adquirido en régimen de arrendamiento financiero se registra en propiedad, planta y equipo y se deprecia durante su vida útil.

###### **a) Cuando la Mutual es el arrendatario - arrendamiento financiero**

Las obligaciones por arrendamiento, netas de intereses diferidos, se incluirán en otras cuentas por pagar corrientes y no corrientes dependiendo de su vencimiento. Los intereses se cargarán en el estado de resultados durante el período de arrendamiento de forma que se obtenga una tasa periódica constante de interés sobre el saldo restante del pasivo para cada ejercicio.

###### **b) Cuando la Mutual es el arrendatario - arrendamiento operativo**

Aquellos arriendos en los cuales una porción significativa de los riesgos y beneficios del propietario son retenidos por el arrendador serán clasificados como arrendamiento operacional. Los pagos efectuados en forma mensual de acuerdo a lo establecido en cada contrato se reconocen en el estado de resultados.

###### **c) Cuando la Mutual es el arrendador - Arrendamiento operativo**

Los activos arrendados a terceros bajo contratos de arrendamiento operativo, se incluyen dentro de Propiedades, Planta y Equipo, Propiedad de Inversión o en otros activos corrientes y no corrientes, según corresponda.

Los ingresos derivados del arrendamiento se reconocen de forma lineal durante el plazo del arrendamiento.

##### **2.21) Contratos de construcción**

La Mutual de Seguridad no tiene contratos de construcción al 30 de septiembre de 2018 y 31 de diciembre de 2017.

## MUTUAL DE SEGURIDAD C.CH.C.

### Notas a los Estados Financieros

30 de septiembre de 2018 y 2017 y al 31 de diciembre de 2017

#### **Nota 2 - Bases de Presentación de los Estados Financieros y Políticas Contables Aplicadas (continuación)**

##### **2.22) Activos no corrientes (o grupo de enajenación) mantenidos para la venta**

Son clasificados como disponibles para la venta y operaciones discontinuadas los activos no corrientes cuyo valor libro se recupera a través de una operación de venta y no a través de su uso continuo. Esta condición se considera cumplida únicamente cuando la venta es altamente probable y el activo está disponible para la venta inmediata en su estado actual. La venta previsiblemente se completará en el plazo de un año desde la fecha de clasificación.

Estos activos son valorizados por el menor valor entre su valor libro y el valor razonable.

##### **2.23) Medioambiente**

Mutual se responsabiliza constantemente por proteger al medioambiente por ello cada unidad de gestión que genera residuos industriales y peligrosos debe tener asignado un ítem de gasto por almacenamiento temporal (permisos de lugares adecuados al efecto), transporte, eliminación y disposición final de residuos sólidos y peligrosos. También debe tener recursos por evaluación de la descarga de emisiones atmosféricas y de la descarga de residuos líquidos, por lo que la información del gasto asociado debe tenerla el responsable de la misma. Los costos asociados al punto anterior están definidos por el valor de las prestaciones de los proveedores correspondientes, la obligación de Mutual es verificar que cuenten con autorización expresa de la autoridad ambiental y/o sanitaria. Al respecto la obligación a nivel nacional es declarar las emisiones atmosféricas de generadores eléctricos, calderas y otras fuentes fijas.

##### **2.24) Reservas Técnicas**

Mutual de Seguridad reconoce en sus estados financieros las reservas derivadas de las obligaciones incurridas por el ejercicio de la Ley N°16744, respecto de las prestaciones que esta otorga a los afiliados cubiertos. Estas se calcularán y contabilizarán conforme lo establece la normativa legal vigente, principalmente aquella que tiene relación con la obtención del derecho y cuantificación de cada una de las prestaciones definidas en la Ley N°16.744.

###### **a) Reserva por capitales representativos por pensiones**

Es aquella que refleja el valor actual ajustado de los flujos futuros de siniestros ocurridos a la fecha de cierre de los estados financieros, que han generado pensiones de invalidez o sobrevivencia, ya concedidas o que se encuentran en proceso de liquidación.

Esta reserva se presenta:

- En su porción corriente, siendo aquella que constituida para atender el pago en los doce meses siguientes al cierre de los estados financieros.
- En su porción no corriente, aquella constituida para atender el pago de las pensiones en el plazo superior a un año.

## MUTUAL DE SEGURIDAD C.CH.C.

### Notas a los Estados Financieros

30 de septiembre de 2018 y 2017 y al 31 de diciembre de 2017

#### **Nota 2 - Bases de Presentación de los Estados Financieros y Políticas Contables Aplicadas (continuación)**

##### **2.24) Reservas Técnicas (continuación)**

###### **a) Reserva por capitales representativos por pensiones (continuación)**

Estas reservas, conforme a la resolución exenta N°156, en donde se aprueba el Compendio de Normas del Seguro de Accidentes del Trabajo y Enfermedades Profesionales de la Ley N°16.744, en base Libro VIII "Aspectos Financiero Contable" con vigencia a contar del 6 de marzo de 2018 de la Superintendencia de Seguridad Social y según Circular N°3348, la cual imparte instrucciones para la constitución de capitales representativos de pensiones en base a tablas de mortalidad aprobadas mediante el D.S. N°25, se calculan usando las tablas de mortalidad basadas en las tablas SVS 2014 (reflejan el aumento en la esperanza de vida de la población), en conjunto con una actualización en la tasa de descuento de estos pasivos del 4,0% al 2,5%. Esta nueva modalidad de cálculo tiene vigencia a partir del 1 de marzo de 2018, siendo imputado el efecto contable por cambio de modalidad al ítem FUPEF-IFRS 23010 "Fondos Acumulados" por un monto de M\$32.204.884 con fecha 31.03.2018.

Estas reservas incluyen el monto adicional destinado a las pensiones de viudez de beneficiarias menores a 45 años y a las pensiones de orfandad de beneficiarios mayores de 18 años.

De acuerdo a la Circular N°3348, la Superintendencia de Seguridad Social (SUSESO) instruye a las Mutuales para que apliquen los factores contenidos en el Decreto Supremo N°25, de 2017, del Ministerio del Trabajo y Previsión Social, publicado en el Diario Oficial el día 4 de enero de 2018. Si bien expone el procedimiento para realizar el cálculo de capitales representativos de pensiones, entrega una opción de ajustes metodológicos tanto para viudas como orfandades de edad entre 18 y 24 años. Dicho ajuste a la metodología debe cumplir con un trámite administrativo el cual incluye un estudio actuarial, la aprobación de este por el Directorio de Mutual de Seguridad y envío del acuerdo a SUSESO para su aprobación.

En función de la aprobación del acuerdo de directorio número 2-2018-1 y posterior aceptación por parte de SUSESO mediante el oficio n°44806 del 4 de septiembre de 2018, Mutual de Seguridad procedió a realizar los ajustes metodológicos a los capitales representativos al cierre de septiembre de 2018. Dichos cambios implicó considerar una persistencia en la educación de orfandades entre 18 y 24 con una probabilidad del 58.17%, anteriormente se consideraba un 100%. En tanto, para las viudas, y función del artículo 44 de la Ley 16.744, Mutual de Seguridad identificará las viudas que no llegarán a ser vitalicias, ajustando la reserva en el tiempo en que efectivamente tendrá el derecho a la pensión, el cual dependerá de la orfandad menor.

El efecto contable de rebaja de capital producto del cambio descrito para viudas en el párrafo anterior se imputó al ítem FUPEF-IFRS 23010 "Fondos Acumulados" por un monto de M\$ 6.004.910.

## MUTUAL DE SEGURIDAD C.CH.C.

### Notas a los Estados Financieros

30 de septiembre de 2018 y 2017 y al 31 de diciembre de 2017

#### **Nota 2 - Bases de Presentación de los Estados Financieros y Políticas Contables Aplicadas (continuación)**

##### **2.24) Reservas Técnicas (continuación)**

###### **b) Reserva por prestaciones médicas**

Es aquella que refleja la estimación del costo de los siniestros ocurridos y denunciados a la fecha de cierre de los estados financieros respecto de aquellas prestaciones médicas futuras en las que Mutual incurrirá hasta concluir los tratamientos pendientes.

Esta reserva debe considerar la experiencia siniestral y la exposición propia de Mutual.

###### **c) Reserva por subsidios**

Es aquella que refleja la estimación del costo de los siguientes siniestros:

- a) Ocurridos a la fecha de cierre de los estados financieros respecto de los subsidios futuros que se devenguen hasta el fin de su tratamiento.
- b) Ocurridos y no suficientemente reportados (con antecedentes pendientes) a la fecha de cierre de los estados financieros respecto de los subsidios futuros que se devenguen hasta el fin de su tratamiento.
- c) Ocurridos y no reportados a la fecha de cierre de los estados financieros respecto de los subsidios futuros que se devenguen hasta el fin de su tratamiento.

###### **d) Reserva por indemnizaciones**

Es aquella que refleja la estimación del costo de los siniestros conocidos por Mutual, que han generado indemnizaciones, las que se encuentran en proceso de liquidación.

###### **e) Reserva por IBNR de indemnizaciones**

Es aquella que refleja la estimación del costo de los siniestros no conocidos por Mutual, que generarán un futuro pago de indemnización.

##### **2.25) Prestaciones por pagar**

Corresponde a los beneficios devengados al cierre del ejercicio, proveniente de subsidios, indemnizaciones, y pensiones excluidas las cotizaciones previsionales e impuestos según corresponda. Además, se incluyen las prestaciones médicas provenientes y subsidios de la aplicación del art 77 bis de la Ley N°16.744 y las concurrencias por pagar a los otros organismos administradores de la Ley por conceptos de indemnizaciones y pensiones.



## MUTUAL DE SEGURIDAD C.CH.C.

### Notas a los Estados Financieros

30 de septiembre de 2018 y 2017 y al 31 de diciembre de 2017

#### **Nota 2 - Bases de Presentación de los Estados Financieros y Políticas Contables Aplicadas (continuación)**

##### **2.26) Activos y pasivos financieros corrientes y no corrientes**

Los activos financieros se clasifican dentro de las siguientes categorías de acuerdo con NIC 39:

- Activos financieros a valor justo a través de resultados: su característica es que se incurre en ellos principalmente con el objeto de venderlos en un futuro cercano, para fines de obtener rentabilidad y oportuna liquidez. Estos instrumentos son medidos a valor justo y las variaciones en su valor se registran en resultados en el momento que ocurren.
- Préstamos y cuentas por cobrar: se registran a su costo amortizado, que corresponde al valor de mercado inicial, menos las devoluciones de capital, más los intereses devengados no cobrados calculados por el método de tasa de interés efectiva, con efecto en resultados del ejercicio.
- Activos financieros mantenidos hasta su vencimiento: son aquellas que la Compañía tiene intención y capacidad de conservar hasta su vencimiento, se valorizan a costo amortizado utilizando el método de tasa interés efectiva, con efecto en resultados del período.
- Activos financieros disponibles para la venta: son aquellos activos financieros que se designan específicamente en esta categoría, se valorizan a su valor justo y la variación del valor justo se presenta en una cuenta de reservas en patrimonio.

Los pasivos financieros se clasifican dentro de las siguientes categorías de acuerdo con NIC 39:

- Clasificación como deuda o patrimonio: son aquellos que se clasifican ya sea como pasivos financieros o como patrimonio, de acuerdo con la sustancia del acuerdo contractual.
- Instrumentos de patrimonio: es cualquier contrato que ponga de manifiesto una participación residual en los activos de la Entidad una vez deducidos todos sus pasivos.
- Pasivos financieros: se clasifican ya sea como “pasivo financiero a valor justo a través de resultados” o como “otros pasivos financieros”.
- Pasivos financieros a valor justo a través de resultados: Los pasivos financieros son clasificados a valor justo a través de resultados cuando éstos, sean mantenidos para negociación o sean designados a valor justo a través de resultados.
- Otros pasivos financieros: Otros pasivos financieros, incluyendo los préstamos, se valorizan inicialmente por el monto de efectivo recibido, netos de los costos de transacción. Los otros pasivos financieros son posteriormente valorizados al costo amortizado utilizando el método de tasa de interés efectiva, reconociendo los gastos por intereses sobre la base de la rentabilidad efectiva.

## **MUTUAL DE SEGURIDAD C.CH.C.**

### Notas a los Estados Financieros

30 de septiembre de 2018 y 2017 y al 31 de diciembre de 2017

#### **Nota 2 - Bases de Presentación de los Estados Financieros y Políticas Contables Aplicadas (continuación)**

##### **2.27) Información financiera por segmentos operativos**

Los segmentos operativos son definidos como componentes de una Entidad para los cuales existe información financiera separada que es regularmente utilizada por el principal tomador de decisiones para decidir cómo asignar recursos y para evaluar el desempeño.

La Mutual no presenta información por segmento dado que la información financiera que es utilizada por la Administración para propósitos de información interna de toma de decisiones no considera segmentación de ningún tipo.

##### **2.28) Método de tasa de interés efectiva**

El método de tasa de interés efectiva corresponde al método de cálculo del costo amortizado de un activo financiero o un pasivo financiero, y de la imputación del ingreso o gasto financiero durante todo el período correspondiente. La tasa de interés efectiva corresponde a la tasa que iguala exactamente los flujos futuros de efectivo estimados por cobrar o pagar (incluyendo todos los costos de transacción y otros premios o descuentos), durante la vida esperada del instrumento financiero, con el importe neto en libros del activo o pasivo financiero.

##### **2.29) Compensación de saldos y transacciones**

Como norma general en los estados financieros consolidados no se compensan ni los activos y pasivos, ni los ingresos y gastos, salvo en aquellos casos en que la compensación sea requerida o esté permitida por alguna norma y esta presentación sea el reflejo del fondo de la transacción.

Los ingresos o gastos con origen en transacciones que, contractualmente o por imperativo de una norma legal, contemplan la posibilidad de compensación y el grupo tiene la intención de liquidar por su importe neto o de realizar el activo y proceder al pago del pasivo de forma simultánea, se presentan netos en el rubro correspondiente en el estado de resultados integrales consolidado y los estados de situación financiera consolidados.

## MUTUAL DE SEGURIDAD C.CH.C.

### Notas a los Estados Financieros

30 de septiembre de 2018 y 2017 y al 31 de diciembre de 2017

#### **Nota 2 - Bases de Presentación de los Estados Financieros y Políticas Contables Aplicadas (continuación)**

##### **2.30) Fondo SANNA**

En la ley N° 21.010 de fecha 28 de abril de 2017, se establece una cotización del 0,03% de las remuneraciones imponibles de los trabajadores, de cargo del empleador, destinada a la creación de un fondo cuyo objetivo será el financiamiento de un seguro para las madres y padres trabajadores de hijos e hijas mayores de 1 año y menores de 15 o 18 años de edad, según corresponda, afectados por una condición grave de salud, para que puedan ausentarse justificadamente de su trabajo durante un tiempo determinado, con la finalidad de prestarles atención, acompañamiento o cuidado personal a sus hijos e hijas. Durante dicho período las madres y padres trabajadores tendrán derecho a una prestación económica que reemplazará total o parcialmente su remuneración mensual, la que se financiará con cargo al fondo y que se implementará gradualmente, de acuerdo a los porcentajes y para los períodos que se indican a continuación:

- a) Un 0,01% desde el 1 de abril y hasta el 31 de diciembre de 2017.
- b) Un 0,015% desde el 1 de enero y hasta el 31 de diciembre de 2018.
- c) Un 0,02% desde el 1 de enero y hasta el 31 de diciembre de 2019.
- d) Un 0,03% desde el 1 de enero de 2020.

La Mutual para estas cotizaciones actúa como un ente recaudador, teniendo como obligación, invertir los recursos recaudados que a futuro serán entregados a la institución que el Estado determine. Tanto los activos como los pasivos asociados a esta cotización son reconocidos en cuentas de orden, tal como lo dispuso la Superintendencia de Seguridad Social en la circular N° 3.293 del 8 de mayo de 2017.

##### **2.31) Política prudencial**

Todos los puntos descritos en la presente nota, dan cumplimiento a lo dispuesto por la Superintendencia de Seguridad Social y en lo no instruido por este organismo, se aplicarán las IFRS. En el caso que exista más de una alternativa, siempre se optará por aquella que sea técnicamente más adecuada y conservadora.

## **MUTUAL DE SEGURIDAD C.CH.C.**

### Notas a los Estados Financieros

30 de septiembre de 2018 y 2017 y al 31 de diciembre de 2017

#### **Nota 3 - Futuros Cambios Contables**

Mutual no presenta futuros cambios contables al 30 de septiembre del 2018.

#### **Nota 4 - Gestión de Riesgos**

Para la Administración de sus riesgos, Mutual de Seguridad C.Ch.C. ha establecido una Política de Gestión Integral de Riesgos, que entrega los lineamientos generales para la implementación de un modelo de Gestión de Riesgos. Esto permite administrar efectiva y eficientemente los riesgos a los cuales se encuentra expuesta la Entidad, tales como Riesgos Operacionales, de Mercado, de Liquidez, de Crédito, Técnico, Reputacionales, entre otros.

Esta Política de Gestión Integral de Riesgos, es presentada por el Comité de Riesgos al Directorio para su consideración y aprobación. Además, es revisada y actualizada periódicamente, con el objetivo de asegurar que su contenido sea consistente con las normas vigentes, condiciones de mercado y el Plan Estratégico de Mutual.

En lo relativo a Gestión de Riesgos, Mutual de Seguridad C.Ch.C. está regulada por el Compendio de Normas del Seguro Social de Accidentes del Trabajo y Enfermedades Profesionales en el Libro VII, Título IV "Gestión de riesgos financieros y operacionales" emitido por la Superintendencia de Seguridad Social (SUSESO) en marzo de 2018, que reemplaza la Circular N°3.136 de julio de 2015. En este compendio se establecen los requisitos mínimos en esta materia. El modelo establecido por esta mutualidad, además de cumplir los requerimientos normativos, recoge las mejores prácticas internacionales en temas referidos a Gestión de Riesgos y Control Interno.

En este contexto, el Directorio aprobó la creación en el año 2015 de la Gerencia Corporativa de Gestión de Riesgos, con el objetivo de administrar y controlar la gestión de riesgos a los que está expuesta Mutual. Esta Gerencia Corporativa tiene la labor de:

- i. Implementar la normativa vigente en las materias de "Gestión de Riesgos" emitida por SUSESO, lo que implica mejor conocimiento y administración de los principales riesgos.
- ii. Reforzar y actualizar el modelo de Control Interno de Mutual.

A continuación, se señalan los principales factores de riesgos a los que está expuesta Mutual de Seguridad y, a grandes rasgos, como son gestionados.

# MUTUAL DE SEGURIDAD C.CH.C.

## Notas a los Estados Financieros

30 de septiembre de 2018 y 2017 y al 31 de diciembre de 2017

### Nota 4 - Gestión de Riesgos (continuación)

#### 4.1) Factores de riesgo financiero

El Riesgo Financiero se refiere a la probabilidad de ocurrencia de un evento que tenga consecuencias financieras negativas para la organización. Estos efectos pueden estar relacionados con pérdidas de valor de un activo financiero, como también con pérdidas debido a que una contraparte no atienda a sus obligaciones de pago expuestas en su contrato.

##### a) Riesgo de mercado

Corresponde al riesgo de pérdida o de modificación adversa de la situación financiera resultante, directa o indirectamente, de fluctuaciones en el nivel y en la volatilidad de los precios de mercado de los activos y pasivos financieros.

Este riesgo se ve influenciado, principalmente, por la tasa de interés y por los cambios en los precios de determinados activos.

##### i) Riesgo de pérdida por cambios en la tasa de interés de mercado

Corresponde al riesgo de sufrir pérdidas por movimientos adversos en las tasas de interés de mercado y que afecta el valor de los instrumentos financieros, préstamos y otras operaciones registradas en el balance, según corresponda.

##### ii) Riesgo de pérdida por cambios en los precios de determinados activos

Corresponde al riesgo de pérdida ante cambios en los precios de los activos, tales como bienes raíces, inversiones en renta variable o las variaciones de precios de determinadas monedas o índices.

Para administrar estos riesgos, Mutual analiza periódicamente el comportamiento de sus carteras de inversión, monitoreando indicadores el nivel de exposición al Riesgo, además realiza ejercicios de simulación de escenarios (pruebas de estrés) ante cambios en los factores de mercado, con el fin de prever situaciones que afecten los activos de la organización.

##### b) Riesgo de liquidez

Corresponde al riesgo de pérdida producto de la incapacidad de obtener eficiente y oportunamente, los fondos necesarios para asumir el flujo de pago de sus obligaciones, previstas e imprevistas, sin que se vea afectada su operativa diaria o su situación financiera.

Para la Administración de este riesgo, Mutual se basa en dos principios: Una adecuada diversificación, y por otra parte, una adecuada relación riesgo-retorno. Para el monitoreo periódico de este riesgo se ha establecido un Modelo de Brechas, que considera la diferencia entre flujos de egresos e ingresos proyectados en cinco bandas temporales, así como también Indicadores de Liquidez (ratios), a objeto de evaluar si Mutual es capaz de solventar sus compromisos de corto y largo plazo en diferentes escenarios.

## MUTUAL DE SEGURIDAD C.CH.C.

### Notas a los Estados Financieros

30 de septiembre de 2018 y 2017 y al 31 de diciembre de 2017

#### **Nota 4 - Gestión de Riesgos (continuación)**

##### **4.1) Factores de riesgo financiero (continuación)**

###### **c) Riesgo técnico**

Corresponde al riesgo de constituir o reconocer reservas insuficientes derivado de una valorización inadecuada o de errores en los métodos que se utilizan para el cálculo de las reservas.

El riesgo técnico comprende a su vez:

###### **i) Riesgo de tasa de interés técnico**

Corresponde al riesgo que enfrenta Mutual ante la valoración inadecuada de la tasa de interés técnico.

###### **ii) Riesgo de longevidad**

Corresponde al riesgo de constituir reservas insuficientes debido al aumento de las expectativas de vida de los beneficiarios del Seguro de la Ley N° 16.744.

###### **iii) Riesgo de gestión de siniestros**

Corresponde al riesgo que enfrenta Mutual respecto de una errónea calificación de los tipos de siniestros al que se enfrenta o de una estimación incorrecta del monto a desembolsar por el siniestro, incluyendo todos los gastos operacionales.

A fin de controlar la exposición al Riesgo Técnico, Mutual cuenta con indicadores que son monitoreados periódicamente.

###### **d) Riesgo de crédito**

Corresponde al riesgo de pérdida o de modificación adversa de la situación financiera debido a la probabilidad de incumplimiento de pago de las cotizaciones por parte de las entidades empleadoras adheridas y los trabajadores independientes, emisores de valores, contrapartes y otros deudores, al que está expuesta Mutual.

Las tres principales áreas que concentran el Riesgo de Crédito en Mutual son:

###### **i) Inversiones financieras**

Existe Riesgo Crédito, debido a que Mutual mantiene inversiones financieras de emisores de características diversas, ante el deber de constituir reservas técnicas para respaldar los beneficios económicos que presta a los adherentes a través de pensiones, subsidios e indemnizaciones.

## MUTUAL DE SEGURIDAD C.CH.C.

### Notas a los Estados Financieros

30 de septiembre de 2018 y 2017 y al 31 de diciembre de 2017

#### **Nota 4 - Gestión de Riesgos (continuación)**

##### **4.1) Factores de riesgo financiero (continuación)**

###### **d) Riesgo de crédito (continuación)**

###### **ii) Cotizaciones**

Existe Riesgo de Crédito cuando los adherentes de Mutual no pagan oportunamente las obligaciones previsionales.

###### **iii) Venta de servicios a terceros**

Existe Riesgo Crédito de los servicios que son pagados por el beneficiario o por las entidades con convenios o compromisos de pago con Mutual, tales como Servicios de Salud, ISAPRE, Empresas, y otros.

Para administrar el Riesgo Crédito, Mutual además de establecer políticas ad-hoc, ha estructurado y definido áreas y procedimientos que permiten mantener acotada la exposición. Adicionalmente, se basa en los criterios expuestos en el Compendio de Normas del Seguro Social en el Libro VIII, Título III, letra D “Valorización de las inversiones financieras” y letra F “Deterioro”, en lo referente al riesgo de crédito de las inversiones financieras.

Respecto a la administración de provisiones por Riesgo de Crédito, Mutual se basa en lo normado por el Compendio en el Libro VII, Título IV, Letra B, Capítulo III, Numeral 4 “Reconocimiento y provisiones por riesgo de crédito” para deudas previsionales y no previsionales, junto con el procedimiento de su posterior castigo.

##### **4.2) Factores de riesgo operacional**

El Riesgo Operacional es definido por SUSESO como el riesgo de falla en la operación o pérdidas financieras, derivadas de la inadecuación o errores en los procesos internos, del personal, de los sistemas y de los controles internos aplicables, o bien, a causa de acontecimientos externos. El riesgo operacional incluye el riesgo legal, pero excluye el riesgo estratégico y el riesgo reputacional.

Para afrontar estos riesgos operacionales, Mutual ha definido una Política de Gestión de Riesgos Operacionales, que recoge tanto la normativa de SUSESO, como las mejores prácticas internacionales, estableciendo, además, adecuados niveles de control de sistemas que permitan garantizar las operaciones.

Además, como parte de una adecuada gestión del riesgo operacional, Mutual ha implementado un Sistema de Gestión de Continuidad Operacional estableciendo las directrices, lineamientos y estrategias para el resguardo de las personas, equipamiento, sistemas, infraestructura, instalaciones y terceros de las amenazas internas o externas, deliberadas o accidentales, que puedan interrumpir la operación normal de Mutual.

## **MUTUAL DE SEGURIDAD C.CH.C.**

### Notas a los Estados Financieros

30 de septiembre de 2018 y 2017 y al 31 de diciembre de 2017

#### **Nota 4 - Gestión de Riesgos (continuación)**

##### **4.2) Factores de riesgo operacional (continuación)**

Asimismo, Mutual ha implementado un Sistema de Gestión de Seguridad de la Información orientado a garantizar la integridad, confidencialidad y disponibilidad de la información, permitiendo así establecer la administración, custodia y uso de la información, en el marco de los requisitos legales, normativos y operacionales aplicables.

Con respecto a la Gestión de Proveedores Críticos y los riesgos operacionales asociados a la subcontratación, Mutual estableció una Política de Actividades Externalizadas que otorga las directrices para administrar y monitorear aquellos proveedores que resultan claves para la entrega de los servicios de prevención, prestaciones médicas y el pago de los beneficios económicos, así como otros procesos relevantes para el funcionamiento de la Organización.

##### **4.3) Gestión de riesgo del capital**

La Gestión de Riesgo de Capital se enmarca en el cumplimiento de las normas emitidas por SUSESO y las Políticas Internas aprobadas por el Directorio. La administración del Riesgo de Capital está a cargo de la Subgerencia de Inversiones de Mutual, mediante mediciones del capital basado en riesgo, permitiendo cobertura ante la eventual materialización de eventos adversos mitigando el impacto de pérdidas no esperadas.

Por su parte, la Gerencia Corporativa de Gestión de Riesgos, es la encargada de administrar y controlar la gestión de riesgos a los que está expuesta Mutual, participando periódicamente en las estrategias de mitigación a la exposición al riesgo en los distintos procesos.

#### **Nota 5 - Estimaciones y Criterios Contables**

Las estimaciones y juicios se evalúan continuamente y se basan en la experiencia histórica y otros factores, incluidas las expectativas de sucesos futuros que se creen razonables bajo las circunstancias.

##### **5.1) Estimaciones y criterios contables importantes**

En la preparación de los estados financieros, y de acuerdo, a lo establecido en las bases de preparación y concordancia con lo estipulado en Circular N°3.286 (párrafo IX políticas y manuales punto 7), se han utilizado determinadas estimaciones realizadas por la Administración de la Mutual para cuantificar algunos de los activos, pasivos, ingresos, gastos y compromisos. Entre otros mencionamos los siguientes:

- Vida útil de activos fijos e intangibles
- Pérdidas por deterioro de activos
- Hipótesis empleadas en el cálculo actuarial de beneficios a los empleados
- Reconocimiento de ingresos
- Provisiones por compromisos adquiridos con terceros
- Reservas técnicas



## MUTUAL DE SEGURIDAD C.CH.C.

### Notas a los Estados Financieros

30 de septiembre de 2018 y 2017 y al 31 de diciembre de 2017

#### Nota 5 - Estimaciones y Criterios Contables (continuación)

##### 5.2) Criterios importantes al aplicar las políticas contables

Las principales estimaciones se refieren básicamente a:

- a) Reconocimiento de ingresos: Los ingresos son reconocidos de acuerdo a base devengada en el caso de cotizaciones e intereses, reajustes y multas por cotizaciones. Este método requiere que se registre cuando el importe de la contraprestación recibida o por recibir de los mismos se pueda valorar con fiabilidad. En el caso de la Venta de servicios médicos a terceros los ingresos se reconocen de acuerdo al método del grado de avance. Este método requiere que se estime el avance del servicio mediante una estimación de los costos incurridos a una fecha determinada. Circunstancias imprevistas podrían cambiar el período de tiempo sobre el cual se reconoce el ingreso.
- b) Pérdida por deterioro en los activos financieros: La Mutual revisa el valor libro de sus activos tangibles e intangibles para determinar si hay cualquier indicio que el valor libro puede ser no recuperable de acuerdo a lo indicado en la NIC N°36. Si existe dicho indicio, el valor recuperable del activo se estima para determinar el alcance del deterioro. En la evaluación de deterioro, los activos que no generan flujo de efectivo independiente, son agrupados en una Unidad Generadora de Efectivo (“UGE”) a la cual pertenece el activo. El monto recuperable de estos activos o UGE, es medido como el mayor valor entre su valor justo menos los costos de venta, y su valor en uso.

La Administración necesariamente aplica su juicio en la agrupación de los activos que no generan flujos de efectivo independientes y también en la estimación, la periodicidad y los valores del flujo de efectivo subyacente en los valores del cálculo. Cambios posteriores en la agrupación de la UGE o la periodicidad de los flujos de efectivo podría impactar los valores libros de los respectivos activos.

En el caso de los activos financieros que tienen origen comercial, la Mutual tiene definida una política para el registro de provisiones de acuerdo a lo establecido en el Compendio de Normas del Seguro Social de Accidentes del Trabajo y Enfermedades Profesionales en el Libro VII, Título IV “Gestión de riesgos financieros y operacionales” emitido por la Superintendencia de Seguridad Social (SUSESO) en marzo de 2018, que reemplaza la Circular N°3262 de la Superintendencia de Seguridad Social.

- c) La probabilidad de ocurrencia y el monto de los pasivos de monto incierto o contingente. Las estimaciones se han realizado considerando la información disponible a la fecha de emisión de los presentes estados financieros, sin embargo, los acontecimientos futuros podrían obligar a modificarlas en los próximos ejercicios (de forma prospectiva como un cambio de estimación).

A pesar de que estas estimaciones se han realizado en función de la mejor información disponible en la fecha de emisión de los presentes estados financieros, es posible que acontecimientos que puedan tener lugar en el futuro obliguen a modificarlas (al alza o a la baja) en próximos períodos, lo que se haría de forma prospectiva, reconociendo los efectos del cambio de estimación en las correspondientes estados financieros futuros.

## MUTUAL DE SEGURIDAD C.CH.C.

### Notas a los Estados Financieros

30 de septiembre de 2018 y 2017 y al 31 de diciembre de 2017

#### Nota 6 - Efectivo y Efectivo Equivalente

El detalle del efectivo y efectivo equivalente es el siguiente:

Conceptos	Moneda	30-09-2018 M\$	31-12-2017 M\$
Caja (a)	CLP	22.914	13.435
Bancos (b)	CLP	2.185.076	1.416.384
Depósitos a plazo (c)	CLP	-	-
Otro efectivo y equivalentes de efectivo (d)	CLP	32.681.880	16.777.009
<b>Total</b>		<b>34.889.870</b>	<b>18.206.828</b>

El detalle por cada concepto de efectivo y efectivo equivalentes es el siguiente:

(a) Caja

El saldo de caja está compuesto por fondos por rendir destinados para gastos menores y su valor libro es igual a su valor razonable.

(b) Bancos

El saldo de Bancos está compuesto por dineros mantenidos en cuentas corrientes bancarias y su valor libro es igual a su valor razonable.

(c) Depósitos a plazo

Los depósitos a plazo, en pesos chilenos, con vencimientos originales menores de tres meses, se encuentran registrados a valor razonable cuyo detalle es el siguiente:

Tipo de Inversión	Moneda	Capital Moneda Origen (Miles)	Tasa Anual Promedio	Días Promedio al Vencimiento	Capital Moneda Local	Intereses Devengados Moneda Local M\$	30-09-2018 M\$
	-	-	-	-	-	-	-
<b>Total</b>	-	-	-	-	-	-	-

Tipo de Inversión	Moneda	Capital Moneda Origen (Miles)	Tasa Anual Promedio	Días Promedio al Vencimiento	Capital Moneda Local	Intereses Devengados Moneda Local M\$	31-12-2017 M\$
Depósito a plazo	CLP	-	-	-	-	-	-
<b>Total</b>	-	-	-	-	-	-	-

# MUTUAL DE SEGURIDAD C.CH.C.

## Notas a los Estados Financieros

30 de septiembre de 2018 y 2017 y al 31 de diciembre de 2017

### Nota 6 - Efectivo y Efectivo Equivalente (continuación)

El detalle por cada concepto de efectivo y efectivo equivalentes es el siguiente: (continuación)

(d) Otro efectivo y efectivo equivalente

Las cuotas de Fondos Mutuos se encuentran registradas a valor razonable y su detalle es el siguiente:

Institución	Instrumento	Moneda	Fecha Inicio	Fecha Término	Valor Inicial (nominal) M\$	Valor Final M\$	Tasa Anual %	Valor Contable al 30-09-2018 M\$
SANTANDER ASSET MANAGEMENT S.A. AGF	CFM	PROM	16-01-2015	-	129.180	186.356	5,06%	186.356
LARRAIN VIAL S.A. ADMINISTRADORA DE FONDOS MUTUOS	CFI	UF	06-06-2014	-	45.750	633.020	33,73%	633.020
BANCHILE CORREDORES DE BOLSA S.A.	CFM	PROM	21-09-2015	-	36.061	2.421.113	4,82%	2.421.113
BANCHILE CORREDORES DE BOLSA S.A.	CFM	CLP	22-11-2017	-	14.347.464	7.376.025	1,39%	7.376.025
BTG PACTUAL CHILE S.A. CORREDORES DE BOLSA	ETFA	PROM	16-02-2018	-	498.111	1.633.844	16,40%	1.633.844
BTG PACTUAL CHILE S.A. CORREDORES DE BOLSA	ETFA	PROM	16-02-2018	-	598.019	2.176.184	5,53%	2.176.184
BTG PACTUAL CHILE S.A. CORREDORES DE BOLSA	ETFA	PROM	16-02-2018	-	597.685	2.507.887	24,93%	2.507.887
BICE INVERSIONES CORREDORES DE BOLSA S.A.	ETFB	PROM	18-05-2017	-	9.888	9.297	1,11%	9.297
BTG PACTUAL CHILE S.A. CORREDORES DE BOLSA	CFM	PROM	20-02-2018	-	1.996.947	8.023	5,52%	8.023
BTG PACTUAL CHILE S.A. CORREDORES DE BOLSA	CFM	CLP	31-01-2018	-	85.013	18	2,03%	18
BTG PACTUAL CHILE S.A. CORREDORES DE BOLSA	CFM	CLP	31-01-2018	-	2.014.380	3.145	2,76%	3.145
BTG PACTUAL CHILE S.A. CORREDORES DE BOLSA	CFM	PROM	13-02-2018	-	17	55.999	5,03%	55.999
EUROAMERICA ADMINISTRADORA GENERAL DE FONDOS S.A.	CFM	CLP	05-02-2018	-	18.500	10.021	2,44%	10.021
BCI ASSET MANAGEMENT ADMINISTRADORA GENERAL DE FONDOS S.A.	CFM	CLP	03-01-2018	-	2.025.237	4.427.262	1,15%	4.427.262
BBVA ASSET MANAGEMENT ADMINISTRADORA GENERAL DE FONDOS S.A.	CFM	CLP	03-01-2018	-	945.431	2.444.134	2,22%	2.444.134
BICE INVERSIONES CORREDORES DE BOLSA S.A.	CFM	CLP	03-01-2018	-	741.849	1.908.290	2,66%	1.908.290
BANCOESTADO S.A. ADMINISTRADORA GENERAL DE FONDOS	CFM	CLP	03-01-2018	-	2.113.925	3.027.318	1,73%	3.027.318
SANTANDER ASSET MANAGEMENT S.A. ADMINISTRADORA GENERAL DE FONDOS	CFM	CLP	17-07-2018	-	6.615.710	1.467.081	2,13%	1.467.081
SCOTIA ADMINISTRADORA GENERAL DE FONDOS CHILE S.A.	CFM	CLP	03-01-2018	-	673.400	861.540	0,96%	861.540
ADMINISTRADORA GENERAL DE FONDOS SECURITY S.A.	CFM	CLP	03-01-2018	-	708.710	1.525.323	0,78%	1.525.323
<b>Total</b>					<b>34.201.276</b>	<b>32.681.879</b>		<b>32.681.880</b>

Institución	Instrumento	Moneda	Fecha Inicio	Fecha Término	Valor Inicial (nominal) M\$	Valor Final M\$	Tasa Anual %	Valor Contable al 31-12-2017 M\$
SANTANDER ASSET MANAGEMENT S.A. AGF	CFM	PROM	16-01-2015	-	129.180	171.431	-7,43%	171.431
LARRAIN VIAL S.A. ADMINISTRADORA DE FONDOS MUTUOS	CFI	UF	06-06-2014	-	45.750	517.731	45,23%	517.731
BANCHILE CORREDORES DE BOLSA S.A.	CFM	PROM	21-09-2015	-	36.061	547.386	-7,63%	547.386
BANCHILE CORREDORES DE BOLSA S.A.	CFM	CLP	22-11-2017	-	14.347.464	5.909.321	1,91%	5.909.321
BICE INVERSIONES CORREDORES DE BOLSA S.A.	ETFB	PROM	18-05-2017	-	9.888	9.096	-6,69%	9.096
BCI ASSET MANAGEMENT ADMINISTRADORA GENERAL DE FONDOS S.A.	CFM	CLP	10-05-2017	-	380.400	1.928.103	1,44%	1.928.103
BBVA ASSET MANAGEMENT ADMINISTRADORA GENERAL DE FONDOS S.A.	CFM	CLP	04-07-2017	-	127.000	890.320	2,55%	890.320
BICE INVERSIONES CORREDORES DE BOLSA S.A.	CFM	CLP	26-01-2017	-	3.000	738.741	3,04%	738.741
BANCOESTADO S.A. ADMINISTRADORA GENERAL DE FONDOS	CFM	CLP	05-07-2017	-	58.000	2.078.711	2,09%	2.078.711
SANTANDER ASSET MANAGEMENT S.A. ADMINISTRADORA GENERAL DE FONDOS	CFM	CLP	16-11-2017	-	6.632.345	2.608.130	2,41%	2.608.130
SCOTIA ADMINISTRADORA GENERAL DE FONDOS CHILE S.A.	CFM	CLP	27-02-2017	-	2.700	669.364	1,25%	669.364
ADMINISTRADORA GENERAL DE FONDOS SECURITY S.A.	CFM	CLP	13-11-2017	-	1.000	708.675	1,18%	708.675
<b>Total</b>					<b>21.772.788</b>	<b>16.777.009</b>		<b>16.777.009</b>

## MUTUAL DE SEGURIDAD C.CH.C.

### Notas a los Estados Financieros

30 de septiembre de 2018 y 2017 y al 31 de diciembre de 2017

#### Nota 7 - Activos Financieros a Costo Amortizado

El detalle de las inversiones financieras a costo amortizado, clasificadas en el activo corriente y no corriente, es el siguiente:

Detalle	30-09-2018		31-12-2017	
	Corriente	No Corriente	Corriente	No Corriente
	M\$	M\$	M\$	M\$
Fondo de reserva de pensiones	22.303.719	178.561.978	25.115.051	177.694.531
Fondo de contingencias	5.162.859	33.893.248	5.355.225	31.585.239
Fondo de reserva de pensiones adicional	-	-	-	-
<b>Total</b>	<b>27.466.578</b>	<b>212.455.226</b>	<b>30.470.276</b>	<b>209.279.770</b>

# MUTUAL DE SEGURIDAD C.CH.C.

## Notas a los Estados Financieros

30 de septiembre de 2018 y 2017 y al 31 de diciembre de 2017

### Nota 7 - Activos Financieros a Costo Amortizado (continuación)

#### 1.a) Inversiones financieras fondo de pensiones

El detalle de las inversiones del fondo de pensiones al 30 de septiembre de 2018, es el siguiente:

Detalle	Activos Corrientes									Activos no Corrientes						
	Moneda	Tasa Anual Promedio	Días Promedio Vencimiento	Capital	Reajustes	Variación Tipo de Cambio	Intereses Devengados	Valor Contable	Moneda	Tasa Anual Promedio	Días promedio Vencimiento	Capital	Reajustes	Variación Tipo de Cambio	Intereses Devengados	Valor Contable
				M\$	M\$	M\$	M\$	M\$				M\$	M\$	M\$	M\$	
BONO DE LA TESORERIA GENERAL DE LA REPUBLICA DE CHILE, EN UF	UF	0,41	274	548.668	11.487	-	1.707	561.862	UF	1,17	757	8.793.165	163.332	-	70.516	9.027.013
BONOS BANCO CENTRAL DE CHILE, EN UF	UF	1,42	1	26.912	568	-	286	27.766	UF	1,32	1.369	9.425.495	178.232	-	86.270	9.689.997
BONOS BANCO CENTRAL DE CHILE, EN PESOS	CLP	3,64	93	442.669	-	-	12.156	454.825	CLP	0,00	-	-	-	-	-	-
BONO DE LA TESORERIA GENERAL DE LA REPUBLICA DE CHILE, EN PESOS	CLP	0,00	-	-	-	-	-	-	CLP	3,92	881	2.977.570	-	-	86.175	3.063.745
BONOS DE BANCOS E INSTITUCIONES FINANCIERAS	UF	2,65	175	14.225.774	302.860	-	285.132	14.813.766	UF	2,12	1.469	96.776.313	1.752.852	-	1.351.996	99.881.161
BONOS DE BANCOS E INSTITUCIONES FINANCIERAS	CLP	4,96	244	197.021	-	-	7.381	204.402	CLP	5,23	496	2.235.936	-	-	89.128	2.325.064
BONOS DE EMPRESAS	CLP	6,50	108	9.647	-	-	478	10.125	CLP	5,06	1.557	5.929.276	-	-	224.992	6.154.268
BONOS DE EMPRESAS	UF	2,55	116	5.957.041	126.752	-	116.023	6.199.816	UF	2,97	3.529	45.422.056	902.742	-	975.022	47.299.820
BONOS SECURITIZADOS	UF	0,00	-	-	-	-	-	-	UF	0,00	-	-	-	-	-	-
BONOS SUBORDINADOS	UF	3,40	32	12.980	281	-	482	13.743	UF	0,00	-	-	-	-	-	-
DEPOSITOS A PLAZO FIJO	CLP	0,00	-	-	-	-	-	-	CLP	0,00	-	-	-	-	-	-
DEPOSITOS A PLAZO REAJUSTABLE	UF	0,00	-	-	-	-	-	-	UF	0,00	-	-	-	-	-	-
LETRAS HIPOTECARIAS DE BANCOS E INSTITUCIONES FINANCIERAS	IVP	0,00	-	-	-	-	-	-	IVP	0,00	-	-	-	-	-	-
LETRAS HIPOTECARIAS DE BANCOS E INSTITUCIONES FINANCIERAS	UF	4,08	86	16.274	356	-	784	17.414	UF	4,11	1.585	841.934	18.149	-	27.631	887.714
PAGARE AL PORTADOR EXPRESADO Y REAJUSTADO EN UF SIN INTERESES	UF	0,00	-	-	-	-	-	-	UF	0,00	-	-	-	-	-	-
PAGARES REAJUSTABLES BANCO CENTRAL DE CHILE CON PAGO DE CUPONES	UF	0,00	-	-	-	-	-	-	UF	5,56	1.040	218.513	4.767	-	9.916	233.196
<b>Total</b>				<b>21.436.986</b>	<b>442.304</b>	<b>-</b>	<b>424.429</b>	<b>22.303.719</b>				<b>172.620.258</b>	<b>3.020.074</b>	<b>-</b>	<b>2.921.646</b>	<b>178.561.978</b>

## MUTUAL DE SEGURIDAD C.CH.C.

### Notas a los Estados Financieros

30 de septiembre de 2018 y 2017 y al 31 de diciembre de 2017

#### Nota 7 - Activos Financieros a Costo Amortizado (continuación)

##### 1.a) Inversiones financieras fondo de pensiones (continuación)

El detalle de las inversiones del fondo de pensiones al 31 de diciembre de 2017, es el siguiente:

Detalle	Activos Corrientes									Activos no Corrientes						
	Moneda	Tasa Anual Promedio	Días Promedio Vencimiento	Capital	Reajustes	Variación Tipo de Cambio	Intereses Devengados	Valor Contable	Moneda	Tasa Anual Promedio	Días promedio Vencimiento	Capital	Reajustes	Variación Tipo de Cambio	Intereses Devengados	Valor Contable
				M\$	M\$	M\$	M\$	M\$				M\$	M\$	M\$	M\$	M\$
BONO DE LA TESORERIA GENERAL DE LA REPUBLICA DE CHILE, EN UF	UF	-	-	-	-	-	-	-	UF	1,19	946	7.036.250	29.083	-	9.154	7.074.487
BONOS BANCO CENTRAL DE CHILE, EN UF	UF	1,52	34	5.658.026	56.773	-	43.556	5.758.355	UF	1,40	1.681	7.300.470	22.171	-	8.956	7.331.597
BONOS BANCO CENTRAL DE CHILE, EN PESOS	CLP	3,76	60	34.499	-	-	1.333	35.832	CLP	3,64	366	444.368	-	-	16.302	460.670
BONO DE LA TESORERIA GENERAL DE LA REPUBLICA DE CHILE, EN PESOS	CLP	-	-	-	-	-	-	-	CLP	4,05	1.093	2.087.355	-	-	86.077	2.173.432
BONOS DE BANCOS E INSTITUCIONES FINANCIERAS	UF	3,12	156	14.970.047	263.828	-	471.855	15.705.730	UF	2,29	1.405	95.137.257	1.355.884	-	1.835.330	98.328.471
BONOS DE BANCOS E INSTITUCIONES FINANCIERAS	CLP	5,73	244	96.711	-	-	5.690	102.401	CLP	5,21	749	2.427.395	-	-	129.141	2.556.536
BONOS DE EMPRESAS	CLP	-	-	-	-	-	-	-	CLP	5,04	1.714	5.051.643	-	-	245.027	5.296.670
BONOS DE EMPRESAS	UF	3,38	174	1.625.562	28.932	-	67.870	1.722.364	UF	2,96	3.419	50.919.006	798.909	-	1.395.166	53.113.081
BONOS SECURITIZADOS	UF	-	-	-	-	-	-	-	UF	0,00	-	-	-	-	-	-
BONOS SUBORDINADOS	UF	3,40	305	24.669	445	-	1.368	26.482	UF	0,00	-	-	-	-	-	-
DEPOSITOS A PLAZO FIJO	CLP	-	-	-	-	-	-	-	CLP	0,00	-	-	-	-	-	-
DEPOSITOS A PLAZO REAJUSTABLE	UF	-	-	-	-	-	-	-	UF	0,00	-	-	-	-	-	-
LETRAS HIPOTECARIAS DE BANCOS E INSTITUCIONES FINANCIERAS	IVP	-	-	-	-	-	-	-	IVP	0,00	-	-	-	-	-	-
LETRAS HIPOTECARIAS DE BANCOS E INSTITUCIONES FINANCIERAS	UF	4,36	98	19.864	372	-	1.923	22.159	UF	4,14	1.772	1.028.051	18.364	-	46.783	1.093.198
PAGARE AL PORTADOR EXPRESADO Y REAJUSTADO EN UF SIN INTERESES	UF	3,23	1	1.658.888	29.258	-	53.582	1.741.728	UF	0,00	-	-	-	-	-	-
PAGARES REAJUSTABLES BANCO CENTRAL DE CHILE CON PAGO DE CUPONES	UF	-	-	-	-	-	-	-	UF	5,58	1.313	246.200	4.475	-	15.714	266.389
<b>Total</b>		-	-	<b>24.088.266</b>	<b>379.608</b>	-	<b>647.177</b>	<b>25.115.051</b>		-	-	<b>171.677.995</b>	<b>2.228.886</b>	-	<b>3.787.650</b>	<b>177.694.531</b>

##### 1.b) Inversiones vencidas y no pagadas Fondo de Reserva de Pensiones

El detalle de las inversiones financieras vencidas y no pagadas Fondo de Reserva de Pensiones al 30 de septiembre de 2018 es el siguiente:

Nota: Esta Mutualidad no posee inversiones vencidas y no pagadas, por lo tanto no aplica.

El detalle de las inversiones financieras vencidas y no pagadas Fondo de Reserva de Pensiones al 31 de diciembre de 2017 es el siguiente:

Nota: Esta Mutualidad no posee inversiones vencidas y no pagadas, por lo tanto no aplica.

# MUTUAL DE SEGURIDAD C.CH.C.

## Notas a los Estados Financieros

30 de septiembre de 2018 y 2017 y al 31 de diciembre de 2017

### Nota 7 - Activos Financieros a Costo Amortizado (continuación)

#### 2.a) Inversiones financieras fondo de contingencias

El detalle de las inversiones del fondo de contingencias al 30 de septiembre de 2018, es el siguiente:

Detalle	Activos Corrientes								Activos no Corrientes							
	Moneda	Tasa Anual Promedio	Días Promedio Vencimiento	Capital	Reajustes	Variación Tipo de Cambio	Intereses Devengados	Valor Contable	Moneda	Tasa Anual Promedio	Días promedio Vencimiento	Capital	Reajustes	Variación Tipo de Cambio	Intereses Devengados	Valor Contable
				M\$	M\$	M\$	M\$	M\$				M\$	M\$	M\$	M\$	M\$
BONO DE LA TESORERIA GENERAL DE LA REPUBLICA DE CHILE, EN UF	UF	0,56	274	275.827	4.006	-	795	280.628	UF	1,27	949	1.995.542	35.636	-	16.925	2.048.103
BONOS BANCO CENTRAL DE CHILE, EN UF	UF	0,00	-	-	-	-	-	-	UF	0,94	1.170	722.476	5.882	-	1.849	730.207
BONOS BANCO CENTRAL DE CHILE, EN PESOS	CLP	0,00	-	-	-	-	-	-	CLP	4,45	855	909.310	-	-	30.886	940.196
BONO DE LA TESORERIA GENERAL DE LA REPUBLICA DE CHILE, EN PESOS	CLP	0,00	-	-	-	-	-	-	CLP	4,01	883	1.020.166	-	-	31.195	1.051.361
BONOS DE BANCOS E INSTITUCIONES FINANCIERAS	UF	2,53	192	2.911.238	61.954	-	57.170	3.030.362	UF	2,06	1.319	17.303.743	318.494	-	239.057	17.861.294
BONOS DE BANCOS E INSTITUCIONES FINANCIERAS	CLP	4,96	244	147.765	-	-	5.536	153.301	CLP	5,22	563	870.752	-	-	34.631	905.383
BONOS DE EMPRESAS	CLP	0,00	-	-	-	-	-	-	CLP	4,52	1.345	846.340	-	-	28.480	874.820
BONOS DE EMPRESAS	UF	2,51	121	1.629.462	34.666	-	31.471	1.695.599	UF	3,27	4.273	8.711.454	164.660	-	196.762	9.072.876
BONOS SECURITIZADOS	UF	0,00	-	-	-	-	-	-	UF	0,00	-	-	-	-	-	-
BONOS SUBORDINADOS	UF	0,00	-	-	-	-	-	-	UF	0,00	-	-	-	-	-	-
DEPOSITOS A PLAZO FIJO	CLP	0,00	-	-	-	-	-	-	CLP	0,00	-	-	-	-	-	-
DEPOSITOS A PLAZO REAJUSTABLE	UF	0,00	-	-	-	-	-	-	UF	0,00	-	-	-	-	-	-
LETRAS HIPOTECARIAS DE BANCOS E INSTITUCIONES FINANCIERAS	IVP	0,00	-	-	-	-	-	-	IVP	0,00	-	-	-	-	-	-
LETRAS HIPOTECARIAS DE BANCOS E INSTITUCIONES FINANCIERAS	UF	3,92	65	2.758	61	-	150	2.969	UF	4,70	1.574	243.770	5.280	-	9.214	258.264
PAGARE AL PORTADOR EXPRESADO Y REAJUSTADO EN UF SIN INTERESES	UF	0,00	-	-	-	-	-	-	UF	0,00	-	-	-	-	-	-
PAGARES REAJUSTABLES BANCO CENTRAL DE CHILE CON PAGO DE CUPONES	UF	0,00	-	-	-	-	-	-	UF	3,82	1.067	142.844	3.082	-	4.818	150.744
<b>Total</b>				<b>4.967.050</b>	<b>100.687</b>	<b>-</b>	<b>95.122</b>	<b>5.162.859</b>				<b>32.766.397</b>	<b>533.034</b>	<b>-</b>	<b>593.817</b>	<b>33.893.248</b>

## MUTUAL DE SEGURIDAD C.CH.C.

### Notas a los Estados Financieros

30 de septiembre de 2018 y 2017 y al 31 de diciembre de 2017

#### Nota 7 - Activos Financieros a Costo Amortizado (continuación)

#### 2.a) Inversiones financieras fondo de contingencias (continuación)

El detalle de las inversiones del fondo de contingencias al 31 de diciembre de 2017, es el siguiente:

Detalle	Activos Corrientes								Activos no Corrientes							
	Moneda	Tasa Anual Promedio	Días Promedio Vencimiento	Capital	Reajustes	Variación Tipo de Cambio	Intereses Devengados	Valor Contable	Moneda	Tasa Anual Promedio	Días promedio Vencimiento	Capital	Reajustes	Variación Tipo de Cambio	Intereses Devengados	Valor Contable
				M\$	M\$	M\$	M\$	M\$				M\$	M\$	M\$	M\$	M\$
BONO DE LA TESORERIA GENERAL DE LA REPUBLICA DE CHILE, EN UF	UF	-	-	-	-	-	-	-	UF	1,40	1.243	1.516.468	5.038	-	2.320	1.523.826
BONOS BANCO CENTRAL DE CHILE, EN UF	UF	0,85	66	1.437.495	19.407	-	10.841	1.467.743	UF	0,00	-	-	-	-	-	-
BONOS BANCO CENTRAL DE CHILE, EN PESOS	CLP	-	-	-	-	-	-	-	CLP	4,45	1.128	921.486	-	-	41.824	963.310
BONO DE LA TESORERIA GENERAL DE LA REPUBLICA DE CHILE, EN PESOS	CLP	6,32	60	536.277	-	-	34.742	571.019	CLP	4,01	1.156	1.024.892	-	-	41.849	1.066.741
BONOS DE BANCOS E INSTITUCIONES FINANCIERAS	UF	3,10	161	2.953.449	48.003	-	82.933	3.084.385	UF	2,23	1.197	15.930.461	207.862	-	280.548	16.418.871
BONOS DE BANCOS E INSTITUCIONES FINANCIERAS	CLP	-	-	-	-	-	-	-	CLP	5,18	790	1.014.501	-	-	53.747	1.068.248
BONOS DE EMPRESAS	CLP	-	-	-	-	-	-	-	CLP	4,37	1.417	705.435	-	-	8.145	713.580
BONOS DE EMPRESAS	UF	3,51	155	193.461	3.473	-	9.837	206.771	UF	3,25	3.647	8.916.969	135.366	-	257.817	9.310.152
BONOS SECURITIZADOS	UF	-	-	-	-	-	-	-	UF	0,00	-	-	-	-	-	-
BONOS SUBORDINADOS	UF	-	-	-	-	-	-	-	UF	0,00	-	-	-	-	-	-
DEPOSITOS A PLAZO FIJO	CLP	-	-	-	-	-	-	-	CLP	0,00	-	-	-	-	-	-
DEPOSITOS A PLAZO REAJUSTABLE	UF	-	-	-	-	-	-	-	UF	0,00	-	-	-	-	-	-
LETRAS HIPOTECARIAS DE BANCOS E INSTITUCIONES FINANCIERAS	IVP	-	-	-	-	-	-	-	IVP	0,00	-	-	-	-	-	-
LETRAS HIPOTECARIAS DE BANCOS E INSTITUCIONES FINANCIERAS	UF	4,31	111	17.638	328	-	1.586	19.552	UF	4,72	1.755	308.204	5.540	-	16.047	329.791
PAGARE AL PORTADOR EXPRESADO Y REAJUSTADO EN UF SIN INTERESES	UF	-	-	-	-	-	-	-	UF	0,00	-	-	-	-	-	-
PAGARES REAJUSTABLES BANCO CENTRAL DE CHILE CON PAGO DE CUPONES	UF	3,75	36	5.364	97	-	294	5.755	UF	3,82	1.340	179.899	3.204	-	7.617	190.720
<b>Total</b>				<b>5.143.684</b>	<b>71.308</b>	<b>-</b>	<b>140.233</b>	<b>5.355.225</b>				<b>30.518.315</b>	<b>357.010</b>	<b>-</b>	<b>709.914</b>	<b>31.585.239</b>

#### 2.b) Inversiones vencidas y no pagadas fondo de contingencias

El detalle de las inversiones financieras vencidas y no pagadas Fondo de Contingencias al 30 de septiembre de 2018 es el siguiente:

Nota: Esta Mutualidad no posee inversiones vencidas y no pagadas, por lo tanto no aplica.

El detalle de las inversiones financieras vencidas y no pagadas Fondo de Contingencias al 31 de diciembre de 2017 es el siguiente:

Nota: Esta Mutualidad no posee inversiones vencidas y no pagadas, por lo tanto no aplica.



# MUTUAL DE SEGURIDAD C.CH.C.

## Notas a los Estados Financieros

30 de septiembre de 2018 y 2017 y al 31 de diciembre de 2017

### Nota 7 - Activos Financieros a Costo Amortizado (continuación)

#### 3.a) Inversiones financieras fondo de pensiones adicional

El detalle de las inversiones del fondo de reserva de pensiones adicional al 30 de septiembre de 2018, es el siguiente:

Detalle	Activos Corrientes								Activos no Corrientes							
	Moneda	Tasa Anual Promedio	Días Promedio Vencimiento	Capital	Reajustes	Variación Tipo de Cambio	Intereses Devengados	Valor Contable	Moneda	Tasa Anual Promedio	Días Promedio Vencimiento	Capital	Reajustes	Variación Tipo de Cambio	Intereses Devengados	Valor Contable
				M\$	M\$	M\$	M\$	M\$				M\$	M\$	M\$	M\$	
BONO DE LA TESORERIA GENERAL DE LA REPUBLICA DE CHILE, EN UF	-	-	-	-	-	-	-	-	-	-	-	-	-	-	-	-
BONOS BANCO CENTRAL DE CHILE, EN UF	-	-	-	-	-	-	-	-	-	-	-	-	-	-	-	-
BONOS BANCO CENTRAL DE CHILE, EN PESOS	-	-	-	-	-	-	-	-	-	-	-	-	-	-	-	-
BONO DE LA TESORERIA GENERAL DE LA REPUBLICA DE CHILE, EN PESOS	-	-	-	-	-	-	-	-	-	-	-	-	-	-	-	-
BONOS DE BANCOS E INSTITUCIONES FINANCIERAS	-	-	-	-	-	-	-	-	-	-	-	-	-	-	-	-
BONOS DE BANCOS E INSTITUCIONES FINANCIERAS	-	-	-	-	-	-	-	-	-	-	-	-	-	-	-	-
BONOS DE EMPRESAS	-	-	-	-	-	-	-	-	-	-	-	-	-	-	-	-
BONOS DE EMPRESAS	-	-	-	-	-	-	-	-	-	-	-	-	-	-	-	-
BONOS SECURITIZADOS	-	-	-	-	-	-	-	-	-	-	-	-	-	-	-	-
BONOS SUBORDINADOS	-	-	-	-	-	-	-	-	-	-	-	-	-	-	-	-
DEPOSITOS A PLAZO FIJO	-	-	-	-	-	-	-	-	-	-	-	-	-	-	-	-
DEPOSITOS A PLAZO REAJUSTABLE	-	-	-	-	-	-	-	-	-	-	-	-	-	-	-	-
LETRAS HIPOTECARIAS DE BANCOS E INSTITUCIONES FINANCIERAS	-	-	-	-	-	-	-	-	-	-	-	-	-	-	-	-
LETRAS HIPOTECARIAS DE BANCOS E INSTITUCIONES FINANCIERAS	-	-	-	-	-	-	-	-	-	-	-	-	-	-	-	-
PAGARE AL PORTADOR EXPRESADO Y REAJUSTADO EN UF SIN INTERESES	-	-	-	-	-	-	-	-	-	-	-	-	-	-	-	-
PAGARES REAJUSTABLES BANCO CENTRAL DE CHILE CON PAGO DE CUPONES	-	-	-	-	-	-	-	-	-	-	-	-	-	-	-	-
<b>Total</b>	-	-	-	-	-	-	-	-	-	-	-	-	-	-	-	-

## MUTUAL DE SEGURIDAD C.CH.C.

### Notas a los Estados Financieros

30 de septiembre de 2018 y 2017 y al 31 de diciembre de 2017

#### Nota 7 - Activos Financieros a Costo Amortizado (continuación)

##### 3.a) Inversiones financieras fondo de pensiones adicional (continuación)

El detalle de las inversiones del fondo de reserva de pensiones adicional al 31 de diciembre de 2017, es el siguiente:

Detalle	Activos Corrientes									Activos no Corrientes						
	Moneda	Tasa Anual Promedio	Días Promedio Vencimiento	Capital	Reajustes	Variación Tipo de Cambio	Intereses Devengados	Valor Contable	Moneda	Tasa Anual Promedio	Días Promedio Vencimiento	Capital	Reajustes	Variación Tipo de Cambio	Intereses Devengados	Valor Contable
				M\$	M\$	M\$	M\$	M\$				M\$	M\$	M\$	M\$	M\$
BONO DE LA TESORERIA GENERAL DE LA REPUBLICA DE CHILE, EN UF	-	-	-	-	-	-	-	-	-	-	-	-	-	-	-	-
BONOS BANCO CENTRAL DE CHILE, EN UF	-	-	-	-	-	-	-	-	-	-	-	-	-	-	-	-
BONOS BANCO CENTRAL DE CHILE, EN PESOS	-	-	-	-	-	-	-	-	-	-	-	-	-	-	-	-
BONO DE LA TESORERIA GENERAL DE LA REPUBLICA DE CHILE, EN PESOS	-	-	-	-	-	-	-	-	-	-	-	-	-	-	-	-
BONOS DE BANCOS E INSTITUCIONES FINANCIERAS	-	-	-	-	-	-	-	-	-	-	-	-	-	-	-	-
BONOS DE BANCOS E INSTITUCIONES FINANCIERAS	-	-	-	-	-	-	-	-	-	-	-	-	-	-	-	-
BONOS DE EMPRESAS	-	-	-	-	-	-	-	-	-	-	-	-	-	-	-	-
BONOS DE EMPRESAS	-	-	-	-	-	-	-	-	-	-	-	-	-	-	-	-
BONOS SECURITIZADOS	-	-	-	-	-	-	-	-	-	-	-	-	-	-	-	-
BONOS SUBORDINADOS	-	-	-	-	-	-	-	-	-	-	-	-	-	-	-	-
DEPOSITOS A PLAZO FIJO	-	-	-	-	-	-	-	-	-	-	-	-	-	-	-	-
DEPOSITOS A PLAZO REAJUSTABLE	-	-	-	-	-	-	-	-	-	-	-	-	-	-	-	-
LETRAS HIPOTECARIAS DE BANCOS E INSTITUCIONES FINANCIERAS	-	-	-	-	-	-	-	-	-	-	-	-	-	-	-	-
LETRAS HIPOTECARIAS DE BANCOS E INSTITUCIONES FINANCIERAS	-	-	-	-	-	-	-	-	-	-	-	-	-	-	-	-
PAGARE AL PORTADOR EXPRESADO Y REAJUSTADO EN UF SIN INTERESES	-	-	-	-	-	-	-	-	-	-	-	-	-	-	-	-
PAGARES REAJUSTABLES BANCO CENTRAL DE CHILE CON PAGO DE CUPONES	-	-	-	-	-	-	-	-	-	-	-	-	-	-	-	-
Total	-	-	-	-	-	-	-	-	-	-	-	-	-	-	-	-

##### 3.b) Inversiones vencidas y no pagadas fondo de contingencias

El detalle de las inversiones financieras vencidas y no pagadas Fondo de Reserva de Pensiones Adicional al 30 de septiembre de 2018 es el siguiente:

Nota: Esta Mutualidad no posee inversiones vencidas y no pagadas, por lo tanto no aplica.

El detalle de las inversiones financieras vencidas y no pagadas Fondo de Reserva de Pensiones Adicional al 31 de diciembre de 2017 es el siguiente:

Nota: Esta Mutualidad no posee inversiones vencidas y no pagadas, por lo tanto no aplica.

# MUTUAL DE SEGURIDAD C.CH.C.

## Notas a los Estados Financieros

30 de septiembre de 2018 y 2017 y al 31 de diciembre de 2017

### Nota 8 - Activos Financieros a Valor Razonable

El detalle de las inversiones financieras a valor razonable, clasificadas en el activo corriente es el siguiente:

Detalle	30-09-2018 M\$	31-12-2017 M\$
Fondo eventualidades	7.244.635	7.288.281
Fondo libre disposición	61.085.243	42.302.296
<b>Total</b>	<b>68.329.878</b>	<b>49.590.577</b>

#### 1.a) Inversiones financieras Fondo Eventualidades

El detalle de las inversiones Fondo Eventualidades al 30 de septiembre de 2018 es el siguiente:

Detalle	Moneda	Tasa Anual Promedio	Días Promedio al Vencimiento	Activos Corrientes				
				Capital	Reajustes	Variación Tipo de Cambio	Intereses Devengados	Valor Razonable
				M\$	M\$	M\$	M\$	M\$
BONO DE LA TESORERIA GENERAL DE LA REPUBLICA DE CHILE, EN UF	UF	0,12	732	190.619	4.039	-	2.915	197.573
BONOS BANCO CENTRAL DE CHILE, EN UF	UF	0,00	-	-	-	-	-	-
BONOS BANCO CENTRAL DE CHILE, EN PESOS	CLP	3,85	855	20.649	-	-	510	21.159
BONO DE LA TESORERIA GENERAL DE LA REPUBLICA DE CHILE, EN PESOS	CLP	3,84	883	19.892	-	-	498	20.390
BONOS DE BANCOS E INSTITUCIONES FINANCIERAS	UF	1,76	1.368	4.023.225	76.690	-	87.376	4.187.291
BONOS DE BANCOS E INSTITUCIONES FINANCIERAS	CLP	7,41	737	605.866	-	-	20.029	625.895
BONOS DE EMPRESAS	CLP	4,41	1.274	526.201	-	-	18.479	544.680
BONOS DE EMPRESAS	UF	2,37	4.161	1.372.690	24.582	-	42.120	1.439.392
BONOS SECURITIZADOS	UF	0,00	-	-	-	-	-	-
BONOS SUBORDINADOS	UF	0,00	-	-	-	-	-	-
DEPOSITOS A PLAZO FIJO	CLP	0,00	-	-	-	-	-	-
DEPOSITOS A PLAZO REAJUSTABLE	UF	0,00	-	-	-	-	-	-
LETRAS HIPOTECARIAS DE BANCOS E INSTITUCIONES FINANCIERAS	IVP	0,00	-	-	-	-	-	-
LETRAS HIPOTECARIAS DE BANCOS E INSTITUCIONES FINANCIERAS	UF	2,77	1.978	111.218	2.384	-	3.023	116.625
PAGARE AL PORTADOR EXPRESADO Y REAJUSTADO EN UF SIN INTERESES	UF	0,00	-	-	-	-	-	-
PAGARES REAJUSTABLES BANCO CENTRAL DE CHILE CON PAGO DE CUPONES	UF	0,65	1.189	87.998	1.874	-	1.758	91.630
<b>Total</b>				<b>6.958.358</b>	<b>109.569</b>	<b>-</b>	<b>176.708</b>	<b>7.244.635</b>

El detalle de las inversiones Fondo Eventualidades al 31 de diciembre de 2017 es el siguiente:

Detalle	Moneda	Tasa Anual Promedio	Días Promedio al Vencimiento	Activos Corrientes				
				Capital	Reajustes	Variación Tipo de Cambio	Intereses Devengados	Valor Razonable
				M\$	M\$	M\$	M\$	M\$
BONO DE LA TESORERIA GENERAL DE LA REPUBLICA DE CHILE, EN UF	UF	0,95	560	191.739	3.297	-	1.211	196.247
BONOS BANCO CENTRAL DE CHILE, EN UF	UF	1,35	121	186.770	3.211	-	1.155	191.136
BONOS BANCO CENTRAL DE CHILE, EN PESOS	CLP	3,69	1.128	20.971	-	-	878	21.849
BONO DE LA TESORERIA GENERAL DE LA REPUBLICA DE CHILE, EN PESOS	CLP	6,55	1.216	113.990	-	-	4.204	118.194
BONOS DE BANCOS E INSTITUCIONES FINANCIERAS	UF	3,39	1.266	4.026.589	55.327	-	74.168	4.156.084
BONOS DE BANCOS E INSTITUCIONES FINANCIERAS	CLP	4,02	705	599.084	-	-	34.460	633.544
BONOS DE EMPRESAS	CLP	4,43	1.487	493.313	-	-	14.794	508.107
BONOS DE EMPRESAS	UF	4,35	3.761	1.133.915	19.544	-	28.439	1.181.898
BONOS SECURITIZADOS	UF	0,00	-	-	-	-	-	-
BONOS SUBORDINADOS	UF	0,00	-	-	-	-	-	-
DEPOSITOS A PLAZO FIJO	CLP	0,00	-	-	-	-	-	-
DEPOSITOS A PLAZO REAJUSTABLE	UF	0,00	-	-	-	-	-	-
LETRAS HIPOTECARIAS DE BANCOS E INSTITUCIONES FINANCIERAS	IVP	0,00	-	-	-	-	-	-
LETRAS HIPOTECARIAS DE BANCOS E INSTITUCIONES FINANCIERAS	UF	5,42	2.119	136.234	2.424	-	5.624	144.282
PAGARE AL PORTADOR EXPRESADO Y REAJUSTADO EN UF SIN INTERESES	UF	0,00	-	-	-	-	-	-
PAGARES REAJUSTABLES BANCO CENTRAL DE CHILE CON PAGO DE CUPONES	UF	1,74	1.563	133.447	2.300	-	1.193	136.940
<b>Total</b>				<b>7.036.052</b>	<b>86.103</b>	<b>-</b>	<b>166.126</b>	<b>7.288.281</b>

# MUTUAL DE SEGURIDAD C.CH.C.

## Notas a los Estados Financieros

30 de septiembre de 2018 y 2017 y al 31 de diciembre de 2017

### Nota 8 - Activos Financieros a Valor Razonable (continuación)

#### 1.b) Inversiones vencidas y no pagadas Fondo Eventualidades

El detalle de las inversiones financieras vencidas y no pagadas Fondo Eventualidades al 30 de septiembre de 2018 es el siguiente:

Nota: Esta Mutualidad no posee Inversiones financieras vencidas y no pagadas, por lo tanto no aplica.

El detalle de las inversiones financieras vencidas y no pagadas Fondo Eventualidades al 31 de diciembre de 2017 es el siguiente:

Nota: Esta Mutualidad no posee Inversiones financieras vencidas y no pagadas, por lo tanto no aplica.

#### 2.a) Inversiones financieras de libre disposición

El detalle de las inversiones Fondo Libre Disposición al 30 de septiembre de 2018 es el siguiente:

Detalle	Activos Corrientes							
	Moneda	Tasa Anual Promedio	Días Promedio al Vencimiento	Capital	Reajustes	Variación Tipo de Cambio	Intereses Devengados	Valor Razonable
				M\$	M\$	M\$	M\$	M\$
ACCIONES	CLP	-	-	12.229.387	-	-	-	12.229.387
BONO DE LA TESORERIA GENERAL DE LA REPUBLICA DE CHILE, EN UF	UF	-	-	-	-	-	-	-
BONOS BANCO CENTRAL DE CHILE, EN UF	UF	-	-	-	-	-	-	-
BONOS BANCO CENTRAL DE CHILE, EN PESOS	CLP	-	-	-	-	-	-	-
BONO DE LA TESORERIA GENERAL DE LA REPUBLICA DE CHILE, EN PESOS	CLP	-	-	-	-	-	-	-
BONOS DE BANCOS E INSTITUCIONES FINANCIERAS	UF	1,45	1.366	22.310.806	287.155	-	304.745	22.902.706
BONOS DE EMPRESAS	CLP	3,86	458	189.419	-	-	6.164	195.583
BONOS DE EMPRESAS	CLP	7,98	1.603	630.402	-	-	21.449	651.851
BONOS DE EMPRESAS	UF	2,11	4.224	23.890.610	283.767	-	501.026	24.675.403
BONOS SECURITIZADOS	UF	-	-	-	-	-	-	-
BONOS SUBORDINADOS	UF	-	-	-	-	-	-	-
DEPOSITOS A PLAZO FIJO	CLP	-	-	-	-	-	-	-
DEPOSITOS A PLAZO REAJUSTABLE	UF	0,29	229	162.227	1.352	-	257	163.836
LETRAS HIPOTECARIAS DE BANCOS E INSTITUCIONES FINANCIERAS	IVP	-	-	-	-	-	-	-
LETRAS HIPOTECARIAS DE BANCOS E INSTITUCIONES FINANCIERAS	UF	2,80	1.781	253.955	5.448	-	7.074	266.477
PAGARE AL PORTADOR EXPRESADO Y REAJUSTADO EN UF SIN INTERESES	UF	-	-	-	-	-	-	-
PAGARES REAJUSTABLES BANCO CENTRAL DE CHILE CON PAGO DE CUPONES	UF	-	-	-	-	-	-	-
<b>Total</b>				<b>59.666.806</b>	<b>577.722</b>	-	<b>840.715</b>	<b>61.085.243</b>

# MUTUAL DE SEGURIDAD C.CH.C.

## Notas a los Estados Financieros

30 de septiembre de 2018 y 2017 y al 31 de diciembre de 2017

### Nota 8 - Activos Financieros a Valor Razonable (continuación)

#### 2.a) Inversiones financieras de libre disposición (continuación)

El detalle de las inversiones Fondo Libre Disposición al 31 de diciembre de 2017 es el siguiente:

Detalle	Moneda	Tasa Anual Promedio	Días Promedio al Vencimiento	Activos Corrientes		Variación Tipo de Cambio M\$	Intereses Devengados M\$	Valor Razonable M\$
				Capital	Reajustes			
				M\$	M\$			
ACCIONES	CLP	-	-	14.736.493	-	-	-	14.736.493
BONO DE LA TESORERIA GENERAL DE LA REPUBLICA DE CHILE, EN UF	UF	0,95	547	279.692	2.065	-	(1.586)	280.171
BONOS BANCO CENTRAL DE CHILE, EN UF	UF	-	-	-	-	-	-	-
BONOS BANCO CENTRAL DE CHILE, EN PESOS	CLP	-	-	-	-	-	-	-
BONO DE LA TESORERIA GENERAL DE LA REPUBLICA DE CHILE, EN PESOS	CLP	3,79	1.293	929.398	-	-	11.424	940.822
BONOS DE BANCOS E INSTITUCIONES FINANCIERAS	UF	3,45	1.540	16.361.520	196.271	-	181.071	16.738.862
BONOS DE BANCOS E INSTITUCIONES FINANCIERAS	CLP	4,03	731	190.260	-	-	9.038	199.298
BONOS DE EMPRESAS	CLP	4,21	1.373	441.396	-	-	1.639	443.035
BONOS DE EMPRESAS	UF	4,47	3.729	8.498.300	81.418	-	39.351	8.619.069
BONOS SECURITIZADOS	UF	-	-	-	-	-	-	-
BONOS SUBORDINADOS	UF	-	-	-	-	-	-	-
DEPOSITOS A PLAZO FIJO	CLP	-	-	-	-	-	-	-
DEPOSITOS A PLAZO REAJUSTABLE	UF	2,11	37	26.408	180	-	151	26.739
LETRAS HIPOTECARIAS DE BANCOS E INSTITUCIONES FINANCIERAS	IVP	-	-	-	-	-	-	-
LETRAS HIPOTECARIAS DE BANCOS E INSTITUCIONES FINANCIERAS	UF	5,29	1.943	301.205	5.339	-	11.263	317.807
PAGARE AL PORTADOR EXPRESADO Y REAJUSTADO EN UF SIN INTERESES	UF	-	-	-	-	-	-	-
PAGARES REAJUSTABLES BANCO CENTRAL DE CHILE CON PAGO DE CUPONES	UF	-	-	-	-	-	-	-
<b>Total</b>				<b>41.764.672</b>	<b>285.273</b>	<b>-</b>	<b>252.351</b>	<b>42.302.296</b>

#### 2.b) Inversiones vencidas y no pagadas Fondo Libre Disposición

El detalle de las inversiones financieras vencidas y no pagadas Fondo Libre Disposición al 30 de septiembre de 2018 es el siguiente:

Nota: Esta Mutualidad no posee inversiones financieras vencidas y no pagadas, por lo tanto no aplica

El detalle de las inversiones financieras vencidas y no pagadas Fondo Libre Disposición al 31 de diciembre de 2017 es el siguiente:

Nota: Esta Mutualidad no posee inversiones financieras vencidas y no pagadas, por lo tanto no aplica.

### Nota 9 - Otros Activos Financieros

No se presenta saldo al 30 de septiembre de 2018 y al 31 de diciembre de 2017 respectivamente.

# MUTUAL DE SEGURIDAD C.CH.C.

## Notas a los Estados Financieros

30 de septiembre de 2018 y 2017 y al 31 de diciembre de 2017

### Nota 10 - Instrumentos Financieros por Categoría

Las políticas contables relativas a instrumentos financieros se han aplicado a las categorías que se detallan a continuación:

#### Al 30 de septiembre de 2018

Concepto	Activos Financieros a Costo Amortizado M\$	Activos Financieros a Valor Razonable M\$	Total M\$
Activos financieros que respaldan reservas	239.921.804	7.244.635	247.166.439
Instrumentos financieros derivados	-	-	-
Deudores comerciales y cuentas a cobrar	51.223.542	-	51.223.542
Activos financieros de libre disposición	-	61.085.243	61.085.243
Efectivo y efectivo equivalente	-	34.889.870	34.889.870
<b>Total</b>	<b>291.145.346</b>	<b>103.219.748</b>	<b>394.365.094</b>

Concepto	Pasivos Financieros a Costo Amortizado M\$	Pasivos a valor Razonable con Cambio en Resultados M\$	Instrumentos Financieros con Efecto en el Patrimonio M\$	Total M\$
Pasivos financieros corrientes	-	-	-	-
Acreedores comerciales	15.336.674	-	-	15.336.674
Instrumentos financieros derivados	-	-	-	-
Prestaciones por pagar	6.022.518	-	-	6.022.518
Otros pasivos financieros	-	-	-	-
<b>Total</b>	<b>21.359.192</b>	<b>-</b>	<b>-</b>	<b>21.359.192</b>

#### Al 31 de diciembre de 2017

Concepto	Activos Financieros a Costo Amortizado M\$	Activos Financieros a Valor Razonable M\$	Total M\$
Activos financieros que respaldan reservas	239.750.046	7.288.281	247.038.327
Instrumentos financieros derivados	-	-	-
Deudores comerciales y cuentas a cobrar	52.719.643	-	52.719.643
Activos financieros de libre disposición	-	42.302.296	42.302.296
Efectivo y efectivo equivalente	-	18.206.828	18.206.828
<b>Total</b>	<b>292.469.689</b>	<b>67.797.405</b>	<b>360.267.094</b>

Concepto	Pasivos Financieros a Costo Amortizado M\$	Pasivos a valor Razonable con Cambio en Resultados M\$	Instrumentos Financieros con Efecto en el Patrimonio M\$	Total M\$
Pasivos financieros corrientes	-	-	-	-
Acreedores comerciales	16.002.579	-	-	16.002.579
Instrumentos financieros derivados	-	-	-	-
Prestaciones por pagar	5.486.855	-	-	5.486.855
Otros pasivos financieros	-	-	-	-
<b>Total</b>	<b>21.489.434</b>	<b>-</b>	<b>-</b>	<b>21.489.434</b>

## MUTUAL DE SEGURIDAD C.CH.C.

### Notas a los Estados Financieros

30 de septiembre de 2018 y 2017 y al 31 de diciembre de 2017

#### Nota 11 - Deudores Previsionales, Neto

El detalle de los deudores previsionales clasificados en el activo corriente netos de provisiones por pérdida por deterioro es el siguiente:

Concepto	30-09-2018 M\$	31-12-2017 M\$
<b>Cotizaciones Declaradas y no Pagadas</b>		
Ingresos por cotización básica	716.201	628.377
Ingresos cotización adicional	994.692	893.888
Ingresos por cotización extraordinaria	24.535	19.194
Intereses, reajustes y multas	60.373	56.487
<b>Ingresos Devengados por Cotizaciones</b>		
Ingresos por cotización básica	11.487.319	9.282.124
Ingresos cotización adicional	13.451.822	16.601.478
Ingresos por cotización extraordinaria	586.510	465.455
<b>Cotizaciones no declaradas (*)</b>		
Ingresos por cotización básica	-	-
Ingresos cotización adicional	-	-
Ingresos por cotización extraordinaria	-	-
Intereses, reajustes y multas	-	-
Beneficios por cobrar (Art. N°77 Bis, Ley N°16.744)	505.111	365.332
Diferencias por cotizaciones adicionales	-	-
Cheques protestados	-	-
Subsidios por incapacidad laboral a recuperar	-	-
Beneficios indebidamente percibidos	-	-
Fraudes que afecten a fondos propios	-	-
Otros deudores Ley 16.744	140.332	354.570
Subtotal	27.966.895	28.666.905
Menos: Provisión por pérdidas por deterioro	(793.021)	(642.170)
Total neto	27.173.874	28.024.735

(\*) Se clasifican bajo este concepto aquellos deudores previsionales respecto de los cuales se han emitido resoluciones de cobranza.

# MUTUAL DE SEGURIDAD C.CH.C.

## Notas a los Estados Financieros

30 de septiembre de 2018 y 2017 y al 31 de diciembre de 2017

### Nota 11 - Deudores Previsionales, Neto (continuación)

El detalle de los deudores previsionales clasificados en el activo no corriente, netos de provisión por pérdidas de deterioro es el siguiente:

Concepto	30-09-2018			
	Hasta 3 Meses y Hasta un Año	Más de 1 Año y Hasta 2 Años	Más de 2 Años	Total
	M\$	M\$	M\$	M\$
<b>Cotizaciones declaradas y no pagadas</b>				
Ingresos por cotización básica	858.954	847.236	3.945.060	5.651.250
Ingresos cotización adicional	1.015.433	1.013.881	4.432.374	6.461.688
Ingresos por cotización extraordinaria	34.326	47.071	219.171	300.568
Intereses , reajustes y multas	401.007	769.794	2.773.475	3.944.276
<b>Ingresos devengados por cotizaciones</b>				
Ingresos por cotización básica	-	-	-	-
Ingresos cotización adicional	-	-	-	-
Ingresos por cotización extraordinaria	-	-	-	-
<b>Cotizaciones no declaradas (*)</b>				
Ingresos por cotización básica	-	-	-	-
Ingresos cotización adicional	-	-	-	-
Ingresos por cotización extraordinaria	-	-	-	-
Intereses , reajustes y multas	-	-	-	-
Beneficios por cobrar ( Art. 77 Bis, Ley N° 16.744)	987.719	92.689	726.510	1.806.918
Diferencias por cotizaciones adicionales	-	-	-	-
Cheques protestados	-	-	-	-
Subsidios por incapacidad laboral a recuperar	-	-	-	-
Beneficios indebidamente percibidos	-	-	-	-
Fraudes que afecten a fondos propios	-	-	-	-
Otros	64.158	82.161	415.003	561.322
Subtotal	3.361.598	2.852.832	12.511.593	18.726.023
Menos: Provisión por pérdidas por deterioro	(941.244)	(1.336.448)	(12.511.593)	(14.789.285)
<b>Total Neto</b>	<b>2.420.354</b>	<b>1.516.384</b>	<b>-</b>	<b>3.936.738</b>

(\*) Se clasifican bajo este concepto aquellos deudores previsionales respecto de los cuales se han emitido resoluciones de cobranza.

Nota: Según oficio ordinario N°19974 se autoriza castigo contable de deudas incobrables previsionales por un monto de M\$ 97.250, contabilizado con fecha 31 de mayo del 2018.



# MUTUAL DE SEGURIDAD C.CH.C.

## Notas a los Estados Financieros

30 de septiembre de 2018 y 2017 y al 31 de diciembre de 2017

### Nota 11 - Deudores Previsionales, Neto (continuación)

El detalle de los deudores previsionales clasificados en el activo no corriente, netos de provisión por pérdida por deterioro es el siguiente: (continuación)

Concepto	31-12-2017			Total M\$
	Hasta 3 Meses y Hasta un Año M\$	Más de 1 Año y Hasta 2 Años M\$	Más de 2 Años M\$	
<b>Cotizaciones declaradas y no pagadas</b>				
Ingresos por cotización básica	678.775	726.188	2.582.004	3.986.967
Ingresos cotización adicional	1.017.550	1.187.828	5.155.476	7.360.854
Ingresos por cotización extraordinaria	28.455	40.344	143.445	212.244
Intereses , reajustes y multas	429.638	730.099	2.506.683	3.666.420
<b>Ingresos devengados por cotizaciones</b>				
Ingresos por cotización básica	-	-	-	-
Ingresos cotización adicional	-	-	-	-
Ingresos por cotización extraordinaria	-	-	-	-
<b>Cotizaciones no declaradas (*)</b>				
Ingresos por cotización básica	-	-	-	-
Ingresos cotización adicional	-	-	-	-
Ingresos por cotización extraordinaria	-	-	-	-
Intereses , reajustes y multas	-	-	-	-
Beneficios por cobrar ( Art. 77 Bis, Ley N° 16.744)	1.052.723	762.160	5.321	1.820.205
Diferencias por cotizaciones adicionales	-	-	-	-
Cheques protestados	-	-	-	-
Subsidios por incapacidad laboral a recuperar	-	-	-	-
Beneficios indebidamente percibidos	-	-	-	-
Fraudes que afecten a fondos propios	-	-	-	-
Otros	92.821	67.108	457.303	617.231
Subtotal	3.299.962	3.513.727	10.850.232	17.663.921
Menos: Provisión por pérdidas por deterioro	(962.416)	(2.052.088)	(10.850.232)	(13.864.736)
Total Neto	2.337.546	1.461.639	-	3.799.185

(\*) Se clasifican bajo este concepto aquellos deudores previsionales respecto de los cuales se han emitido resoluciones de cobranza.

Nota: Según oficio ordinario N°48272 se autoriza castigo contable de deudas incobrables previsionales por un monto de M\$1.543.268, contabilizado con fecha 30 de noviembre del 2017.

## MUTUAL DE SEGURIDAD C.CH.C.

### Notas a los Estados Financieros

30 de septiembre de 2018 y 2017 y al 31 de diciembre de 2017

#### Nota 12 - Aportes Legales por Cobrar, Neto

El detalle de los aportes legales por cobrar es el siguiente:

<b>Detalle</b>	<b>30-09-2018</b> <b>M\$</b>	<b>31-12-2017</b> <b>M\$</b>
<b>Deudores por concurrencia de pensiones</b>		
Asociación Chilena de Seguridad	76.293	351.486
Instituto de Seguridad del Trabajo	157.387	51.867
Instituto de Seguridad Laboral	997.500	571.473
Otros Administradores Delegados		-
Otros deudores por concurrencias de pensiones		-
<b>Deudores por concurrencias de indemnizaciones</b>		
Asociación Chilena de Seguridad	12.915	243.701
Instituto de Seguridad del Trabajo	94.238	26.602
Instituto de Seguridad Laboral	804.961	728.136
Instituto de Prevención Social		-
Otros deudores por concurrencias de indemnizaciones		-
Administrador delegado (especificar)	385.532	365.082
Fondo único de prestaciones familiares	76.520	71.207
Mano de obra (DL N°889 de 1975)	2.588	18.290
Deudores pensionados Art.53		-
Otros deudores prest. Económicas	348.570	376.085
Menos: Provisión por pérdidas por deterioro	-	-
<b>Total neto</b>	<b><u>2.956.504</u></b>	<b><u>2.803.929</u></b>

## MUTUAL DE SEGURIDAD C.CH.C.

### Notas a los Estados Financieros

30 de septiembre de 2018 y 2017 y al 31 de diciembre de 2017

#### Nota 13 - Deudores por Venta Servicios a Terceros, Neto

El detalle de los deudores por venta servicios a terceros, clasificados en el activo corriente, es el siguiente:

RUT	Concepto	Prestaciones Médicas	30-09-2018							Total	Deterioro	Neto
			Arriendos	Asesorías	Capacitación	Intereses, Reajustes y Multas	Exámenes Preocupacionales	Administración Policlínicos y Otros	M\$			
			M\$	M\$	M\$	M\$	M\$	M\$	M\$	M\$	M\$	
<b>Organismos Administradores de la Ley N°16.744</b>												
70.360.100-6	Asociación Chilena de Seguridad	468	-	-	-	-	-	-	-	468	(23)	445
70.285.100-9	Mutual de Seguridad CCh.C.	-	-	-	-	-	-	-	-	-	-	-
70.015.580-3	Instituto de Seguridad del Trabajo	2.488	-	-	-	-	-	-	-	2.488	(99)	2.389
61.533.000-0	Instituto de Seguridad Laboral	51.642	-	-	-	-	-	-	-	51.642	(5.179)	46.463
	Administrador Delegado	-	-	-	-	-	-	-	-	-	-	-
	Deterioro ( menos)	(5.301)	-	-	-	-	-	-	-	(5.301)	-	-
	<b>Subtotal organismos administradores</b>	<b>49.297</b>	<b>-</b>	<b>-</b>	<b>-</b>	<b>-</b>	<b>-</b>	<b>-</b>	<b>-</b>	<b>49.297</b>	<b>(5.301)</b>	<b>49.297</b>
	Otras instituciones de salud privada	724	13.115	-	-	-	-	98	39	13.976	(1.048)	12.928
	Deterioro (menos)	(59)	(983)	-	-	-	-	(2)	(4)	(1.048)	-	-
	<b>Subtotal Otras instituciones privadas</b>	<b>665</b>	<b>12.132</b>	<b>-</b>	<b>-</b>	<b>-</b>	<b>-</b>	<b>97</b>	<b>35</b>	<b>12.928</b>	<b>(1.048)</b>	<b>12.928</b>
	Instituciones de Salud Pública	94.029	1.933	-	-	-	-	-	-	95.961	(12.132)	83.829
	Deterioro (menos)	(11.971)	(161)	-	-	-	-	-	-	(12.132)	-	-
	<b>Subtotal Instituciones Públicas</b>	<b>82.057</b>	<b>1.772</b>	<b>-</b>	<b>-</b>	<b>-</b>	<b>-</b>	<b>-</b>	<b>-</b>	<b>83.829</b>	<b>(12.132)</b>	<b>83.829</b>
	Otras Empresas	999.687	58.736	-	7.051	-	-	5.803.981	4.519.008	11.388.463	(527.158)	10.861.305
	Deterioro (menos)	(70.346)	(4.248)	-	(596)	-	-	(253.575)	(198.393)	(527.158)	-	-
	<b>Subtotal Otras Empresas</b>	<b>929.342</b>	<b>54.488</b>	<b>-</b>	<b>6.455</b>	<b>-</b>	<b>-</b>	<b>5.550.406</b>	<b>4.320.615</b>	<b>10.861.305</b>	<b>(527.158)</b>	<b>10.861.305</b>
	Personas Naturales	701.560	9.165	-	-	-	-	48.678	16.091	775.494	(6.111)	769.383
	Deterioro	(1.149)	(361)	-	-	-	-	(3.117)	(1.484)	(6.111)	-	-
	<b>Subtotal Personas Naturales</b>	<b>700.412</b>	<b>8.804</b>	<b>-</b>	<b>-</b>	<b>-</b>	<b>-</b>	<b>45.560</b>	<b>14.606</b>	<b>769.383</b>	<b>(6.111)</b>	<b>769.383</b>
	Otros (Deudores por Prestaciones)	1.227	612	-	-	-	-	1.784	53.954	57.577	(200)	57.377
	Deterioro (menos)	-	(53)	-	-	-	-	(53)	(94)	(200)	-	-
	<b>Subtotal otros</b>	<b>1.227</b>	<b>560</b>	<b>-</b>	<b>-</b>	<b>-</b>	<b>-</b>	<b>1.731</b>	<b>53.860</b>	<b>57.377</b>	<b>(200)</b>	<b>57.377</b>
	<b>Total neto</b>	<b>1.763.000</b>	<b>77.756</b>	<b>-</b>	<b>6.455</b>	<b>-</b>	<b>-</b>	<b>5.597.794</b>	<b>4.389.117</b>	<b>11.834.120</b>	<b>(551.951)</b>	<b>11.834.120</b>

Nota: En el concepto otros, se registran todas aquellas deudas no identificadas, correspondientes a prestaciones ambulatorias y administración de policlínicos.

## MUTUAL DE SEGURIDAD C.CH.C.

### Notas a los Estados Financieros

30 de septiembre de 2018 y 2017 y al 31 de diciembre de 2017

#### Nota 13 - Deudores por Venta Servicios a Terceros, Neto (continuación)

El detalle de los deudores por venta servicios a terceros, clasificados en el activo corriente, es el siguiente: (continuación)

RUT	Concepto	Prestaciones Médicas	31-12-2017					Total	Deterioro	Neto	
			Arriendos	Asesorías	Capacitación	Intereses, Reajustes y Multas	Exámenes Preocupacionales				Administración Policlínicos y Otros
			M\$	M\$	M\$	M\$	M\$	M\$	M\$	M\$	
<b>Organismos Administradores de la Ley N°16.744</b>											
70.360.100-6	Asociación Chilena de Seguridad	62	-	-	-	-	-	62	(6)	56	
70.285.100-9	Mutual de Seguridad CCh.C.	-	-	-	-	-	-	-	-	-	
70.015.580-3	Instituto de Seguridad del Trabajo	2.941	-	-	-	-	-	2.941	(243)	2.698	
61.533.000-0	Instituto de Seguridad Laboral	56.065	-	-	-	-	-	56.065	(6.320)	49.745	
	Administrador Delegado	-	-	-	-	-	-	-	-	-	
	Deterioro ( menos)	(6.569)	-	-	-	-	-	(6.569)	-	-	
	<b>Subtotal organismos administradores</b>	<b>52.499</b>	<b>-</b>	<b>-</b>	<b>-</b>	<b>-</b>	<b>-</b>	<b>52.499</b>	<b>(6.569)</b>	<b>52.499</b>	
	Otras instituciones de salud privada	7.778	19.681	-	-	-	-	27.459	(2.230)	25.229	
	Deterioro (menos)	(392)	(1.838)	-	-	-	-	(2.230)	-	-	
	<b>Subtotal Otras instituciones privadas</b>	<b>7.386</b>	<b>17.843</b>	<b>-</b>	<b>-</b>	<b>-</b>	<b>-</b>	<b>25.229</b>	<b>(2.230)</b>	<b>25.229</b>	
	Instituciones de Salud Pública	10.855	1.933	-	-	-	-	12.788	(784)	12.004	
	Deterioro (menos)	(635)	(149)	-	-	-	-	(784)	-	-	
	<b>Subtotal Instituciones Públicas</b>	<b>10.220</b>	<b>1.784</b>	<b>-</b>	<b>-</b>	<b>-</b>	<b>-</b>	<b>12.004</b>	<b>(784)</b>	<b>12.004</b>	
	Otras Empresas	3.034.598	68.444	-	27.780	-	1.650.842	4.871.044	9.652.708	(458.706)	9.194.002
	Deterioro (menos)	(180.570)	(4.475)	-	(2.285)	-	(52.489)	(218.887)	(458.706)	-	
	<b>Subtotal Otras Empresas</b>	<b>2.854.028</b>	<b>63.969</b>	<b>-</b>	<b>25.495</b>	<b>-</b>	<b>1.598.353</b>	<b>4.652.157</b>	<b>9.194.002</b>	<b>(458.706)</b>	<b>9.194.002</b>
	Personas Naturales	840.527	2.782	-	-	-	22.183	3.246	868.738	(4.364)	864.374
	Deterioro	(2.112)	(238)	-	-	-	(1.671)	(343)	(4.364)	-	-
	<b>Subtotal Personas Naturales</b>	<b>838.415</b>	<b>2.544</b>	<b>-</b>	<b>-</b>	<b>-</b>	<b>20.512</b>	<b>2.903</b>	<b>864.374</b>	<b>(4.364)</b>	<b>864.374</b>
	Otros (Deudores por Prestaciones)	1.290	719	-	-	-	166	101.438	103.613	(2.492)	101.121
	Deterioro (menos)	(104)	(67)	-	-	-	(8)	(2.312)	(2.492)	-	-
	<b>Subtotal otros</b>	<b>1.186</b>	<b>652</b>	<b>-</b>	<b>-</b>	<b>-</b>	<b>158</b>	<b>99.125</b>	<b>101.121</b>	<b>(2.492)</b>	<b>101.121</b>
	<b>Total neto</b>	<b>3.763.734</b>	<b>86.792</b>	<b>-</b>	<b>25.495</b>	<b>-</b>	<b>1.619.023</b>	<b>4.754.185</b>	<b>10.249.229</b>	<b>(475.145)</b>	<b>10.249.229</b>

Nota: en el concepto otros, se registran todas aquellas deudas no identificadas, correspondientes a prestaciones ambulatorias y administración de policlínicos.

## MUTUAL DE SEGURIDAD C.CH.C.

### Notas a los Estados Financieros

30 de septiembre de 2018 y 2017 y al 31 de diciembre de 2017

#### Nota 13 - Deudores por Venta Servicios a Terceros, Neto (continuación)

El detalle de los deudores por venta servicios a terceros, clasificados en el activo no corriente, es el siguiente:

Concepto	30-09-2018									
	Prestaciones Médicas	Arriendos	Asesorías	Capacitación	Intereses, Reajustes y Multas	Exámenes Preocupacionales	Administración Policlínicos y Otros	Total	Deterioro	Neto
	M\$	M\$	M\$	M\$	M\$	M\$	M\$	M\$	M\$	M\$
<b>Organismos Administradores de la Ley N°16.744</b>										
Asociación Chilena de Seguridad	-	-	-	-	-	-	4.933	4.933	(375)	4.558
Mutual de Seguridad C.Ch.C.	-	-	-	-	-	-	-	-	-	-
Instituto de Seguridad del Trabajo	1.645	-	-	-	-	-	373	2.018	(1.645)	373
Instituto de Seguridad Laboral	235.286	-	-	-	-	57.636	324.444	617.366	(617.366)	-
Administrador delegado (especificar)	-	-	-	-	-	-	-	-	-	-
Deterioro (menos)	(236.928)	-	-	-	-	(57.636)	(324.822)	-	-	-
Subtotal organismos administradores	3	-	-	-	-	0	4.928	4.931	(619.386)	4.931
Otras instituciones de salud privada	50	-	-	-	-	475	1.870	2.395	(1.158)	1.237
Deterioro (menos)	(14)	-	-	-	-	(452)	(692)	(1.158)	-	-
Subtotal Otras Instituciones de salud Privada	36	-	-	-	-	23	1.178	1.237	(1.158)	1.237
Otras instituciones de salud Publica	289.496	-	-	-	-	-	3.551	293.047	(51.241)	241.806
Deterioro (menos)	(49.370)	-	-	-	-	-	(1.871)	(51.241)	-	-
Subtotal Instituciones Públicas	240.126	-	-	-	-	-	1.680	241.806	(51.241)	241.806
Otras empresas	914.646	20.473	-	1.314	-	2.112.896	1.078.475	4.127.804	(2.271.078)	1.856.726
Deterioro (menos)	(452.600)	(7.741)	-	(344)	-	(1.192.887)	(617.506)	(2.271.078)	-	-
Subtotal otras empresas	462.046	12.732	-	970	-	920.009	460.969	1.856.726	(2.271.078)	1.856.726
Personas naturales	799.470	7.096	-	-	-	76.179	24.851	907.596	(124.441)	783.155
Deterioro (menos)	(55.269)	(3.561)	-	-	-	(52.709)	(12.902)	(124.441)	-	-
Subtotal personas naturales	744.201	3.535	-	-	-	23.470	11.949	783.155	(124.441)	783.155
Otros (especificar)	11.572	122	-	-	-	4.191	398.367	414.252	(261.626)	152.626
Deterioro (menos)	-	(19)	-	-	-	(1.822)	(259.785)	(261.626)	-	-
Subtotal Otros	11.572	103	-	-	-	2.369	138.582	152.626	(261.626)	152.626
Total neto	1.457.984	16.370	-	970	-	945.871	619.286	3.040.481	(3.328.928)	3.040.481

#### Notas:

- En el concepto otros, se registran todas aquellas deudas no identificadas, correspondientes a prestaciones ambulatorias y administración de policlínicos.
- Nota: Según oficio ordinario N°19974 se autoriza castigo contable de deudas incobrables previsionales por un monto de M\$303.802, contabilizado con fecha 31 de mayo del 2018.

## MUTUAL DE SEGURIDAD C.CH.C.

### Notas a los Estados Financieros

30 de septiembre de 2018 y 2017 y al 31 de diciembre de 2017

#### Nota 13 - Deudores por Venta Servicios a Terceros, Neto (continuación)

El detalle de los deudores por venta servicios a terceros, clasificados en el activo no corriente, es el siguiente: (continuación)

Concepto	31-12-2017									
	Prestaciones Médicas	Arriendos	Asesorías	Capacitación	Intereses, Reajustes y Multas	Exámenes Preocupacionales	Administración Policlínicos y Otros	Total	Deterioro	Neto
	M\$	M\$	M\$	M\$	M\$	M\$	M\$	M\$	M\$	M\$
<b>Organismos Administradores de la Ley N°16.744</b>										
Asociación Chilena de Seguridad Mutua de Seguridad C.Ch.C.	29	-	-	-	-	-	8.627	8.656	(3.901)	4.755
Instituto de Seguridad del Trabajo	1.645	-	-	-	-	-	374	2.019	(1.645)	374
Instituto de Seguridad Laboral	344.077	-	-	-	-	50	823.295	1.167.422	(969.543)	197.879
Administrador delegado (especificar)	-	-	-	-	-	-	-	-	-	-
Deterioro (menos)	(282.523)	-	-	-	-	(50)	(692.516)	(975.089)	-	-
<b>Subtotal organismos administradores</b>	<b>63.228</b>	<b>-</b>	<b>-</b>	<b>-</b>	<b>-</b>	<b>-</b>	<b>139.780</b>	<b>203.007</b>	<b>(975.089)</b>	<b>203.008</b>
Otras instituciones de salud privada	475	-	-	-	-	-	1.746	2.221	(1.061)	1.160
Deterioro (menos)	(421)	-	-	-	-	-	(640)	(1.061)	-	-
<b>Subtotal Otras Instituciones de salud Privada</b>	<b>54</b>	<b>-</b>	<b>-</b>	<b>-</b>	<b>-</b>	<b>-</b>	<b>1.106</b>	<b>1.160</b>	<b>(1.061)</b>	<b>1.160</b>
Otras instituciones de salud Publica	169.640	-	-	-	-	38	3.401	173.079	(51.302)	121.777
Deterioro (menos)	(49.670)	-	-	-	-	(38)	(1.594)	(51.301)	-	-
<b>Subtotal Instituciones Públicas</b>	<b>119.970</b>	<b>-</b>	<b>-</b>	<b>-</b>	<b>-</b>	<b>-</b>	<b>1.807</b>	<b>121.777</b>	<b>(51.302)</b>	<b>121.777</b>
Otras empresas	1.703.791	9.298	-	2.723	-	1.941.267	2.772.691	6.429.770	(3.412.274)	3.017.496
Deterioro (menos)	(1.336.622)	(5.601)	-	(1.681)	-	(915.150)	(1.153.220)	(3.412.274)	-	-
<b>Subtotal otras empresas</b>	<b>367.169</b>	<b>3.697</b>	<b>-</b>	<b>1.042</b>	<b>-</b>	<b>1.026.117</b>	<b>1.619.471</b>	<b>3.017.496</b>	<b>(3.412.274)</b>	<b>3.017.496</b>
Personas naturales	706.916	4.737	-	-	-	49.334	146.639	907.626	(93.760)	813.866
Deterioro (menos)	(53.589)	(2.391)	-	-	-	(28.454)	(9.326)	(93.759)	-	-
<b>Subtotal personas naturales</b>	<b>653.327</b>	<b>2.346</b>	<b>-</b>	<b>-</b>	<b>-</b>	<b>20.881</b>	<b>137.313</b>	<b>813.867</b>	<b>(93.760)</b>	<b>813.866</b>
Otros (especificar)	542	120	-	-	-	308	409.998	410.967	(262.998)	147.970
Deterioro (menos)	(542)	(18)	-	-	-	(175)	(262.263)	(262.998)	-	-
<b>Subtotal Otros</b>	<b>-</b>	<b>102</b>	<b>-</b>	<b>-</b>	<b>-</b>	<b>133</b>	<b>147.736</b>	<b>147.970</b>	<b>(262.998)</b>	<b>147.970</b>
<b>Total neto</b>	<b>1.203.748</b>	<b>6.145</b>	<b>-</b>	<b>1.042</b>	<b>-</b>	<b>1.047.130</b>	<b>2.047.212</b>	<b>4.305.277</b>	<b>(4.796.483)</b>	<b>4.305.277</b>

#### Notas:

- En el concepto otros, se registran todas aquellas deudas no identificadas, correspondientes a prestaciones ambulatorias y administración de policlínicos.
- Según oficio ordinario N°48272 se autoriza castigo contable de deudas incobrables previsionales por un monto de M\$1.543.268, contabilizado con fecha 30 de noviembre del 2017.

# MUTUAL DE SEGURIDAD C.CH.C.

## Notas a los Estados Financieros

30 de septiembre de 2018 y 2017 y al 31 de diciembre de 2017

### Nota 14 - Cuentas por Cobrar a Entidades relacionadas

Entidad	RUT	Naturaleza de la Relación	Origen de la Transacción	Moneda de Transacción	Plazo	Activo Corriente		Activo no Corriente	
						30-09-2018	31-12-2017	30-09-2018	31-12-2017
						M\$	M\$	M\$	M\$
Mutual de Seguridad Asesorías S.A.	96.783.880-2	Directa	Arriendos	Pesos	Menos de 1 año	743	31.844	-	-
Mutual de Seguridad Asesorías S.A.	96.783.880-2	Directa	Gastos Antic.	Pesos	Menos de 1 año	-	-	-	-
Mutual de Seguridad Asesorías S.A.	96.783.880-2	Directa	Exámenes	Pesos	Menos de 1 año	18.377	28.998	-	-
Mutual de Seguridad Asesorías S.A.	96.783.880-2	Directa	Dividendos	Pesos	Menos de 1 año	91.365	176.291	-	-
Clínica Iquique S.A.	96.598.850-5	Directa	Dividendos	Pesos	Menos de 1 año	-	-	-	-
Red de Clínicas Regionales S.A.	96.627.120-5	Directa	Préstamos	Pesos	Menos de 1 año	-	-	-	-
Red de Clínicas Regionales S.A.	96.627.120-5	Directa	Int.Devengados	Pesos	Menos de 1 año	-	-	-	-
Red de Clínicas Regionales S.A.	96.627.120-5	Directa	Rec Gastos	Pesos	Menos de 1 año	-	-	-	-
Red de Clínicas Regionales S.A.	96.627.120-5	Directa	Arriendos	Pesos	Menos de 1 año	2.862	2.756	-	-
Clínica Arica Spa	76.197.717-2	Directa	Arriendos	Pesos	Menos de 1 año	-	-	-	-
Clínica Arica Spa	76.197.717-2	Directa	Rec Gastos	Pesos	Menos de 1 año	-	-	-	-
Clínica Arica Spa	76.197.717-2	Asociada	Act fijo	Pesos	Menos de 1 año	-	-	-	-
Mutual de Seguridad Capacitación S.A.	76.410.180-4	Indirecta	Arriendos	Pesos	Menos de 1 año	-	-	-	-
Mutual de Seguridad Capacitación S.A.	76.410.180-4	Indirecta	Rec Gastos	Pesos	Menos de 1 año	-	384	-	-
Servicios Médicos Mutual de Seguridad	76.129.325-8	Asociada	Dividendos	Pesos	Menos de 1 año	-	25.732	-	-
Servicios médicos Mutual de Seguridad	76.129.325-8	Asociada	Prest. Medicas	Pesos	Menos de 1 año	-	549	-	-
Servicios médicos Mutual de Seguridad	76.129.325-8	Asociada	Préstamos	Pesos	Menos de 1 año	25.732	110.000	-	-
Red Salud	76.020.458-7	Indirecta	Prest. Medicas	Pesos	Menos de 1 año	-	30.501	-	-
Numedin S.A.	96.925.650-9	Indirecta	Arriendos	Pesos	Menos de 1 año	-	-	-	-
Numedin S.A.	96.925.650-9	Indirecta	Exámenes	Pesos	Menos de 1 año	-	-	-	-
Numedin S.A.	96.925.650-9	Indirecta	Vta. Activos	Pesos	Menos de 1 año	-	-	-	-
Numedin S.A.	96.925.650-9	Indirecta	Anticipo	Pesos	Menos de 1 año	-	-	-	-
Servicio de Comunicación Medica S.A.	96.862.290-0	Asociada	Dividendo	Pesos	Monos de 1 año	-	64.650	-	-
Servicio de Comunicación Medica S.A.	96.862.290-0	Asociada	Arriendos	Pesos	Monos de 1 año	-	20.078	-	-
Clínica Regional del Elqui S.A.	99.533.790-9	Indirecta	Recup. Gastos	Pesos	Menos de 1 año	-	-	-	-
Clínica Regional del Elqui S.A.	99.533.790-9	Indirecta	Arriendos	Pesos	Menos de 1 año	-	-	-	-
Clínica Regional la Portada S.A.	99.537.800-0	Indirecta	Rec Gastos	Pesos	Menos de 1 año	-	-	-	-
Clínica Chillán S.A.	76.515.070-1	Indirecta	Prest Medicas	Pesos	Menos de 1 año	-	-	-	-
Clínica Puerto Montt S.A.	76.444.740-9	Indirecta	Prest Medicas	Pesos	Menos de 1 año	350	350	-	-
Clínica Regional Curicó S.A.	76.837.500-3	Indirecta	Arriendos	Pesos	Menos de 1 año	-	-	-	-
Clínica Regional Lircay S.A.	76.842.600-7	Indirecta	Arriendos	Pesos	Menos de 1 año	-	-	-	-
Clínica Regional Lircay S.A.	76.842.600-8	Indirecta	Prest Medicas	Pesos	Menos de 1 año	641	436	-	-
Clínica Atacama Spa	76.938.510-0	Indirecta	Renegociación	Pesos	Menos de 1 año	-	-	-	-
Clínica Atacama Spa	76.938.510-0	Indirecta	Arriendos	Pesos	Menos de 1 año	-	-	-	-
Clínica Atacama Spa	76.938.510-0	Indirecta	Prest Medicas	Pesos	Menos de 1 año	-	-	-	-
Clínica Atacama Spa	76.938.510-0	Indirecta	Otros	Pesos	Menos de 1 año	-	-	-	-
Soc. Hosp. Clínica Salud Integral S.A.	78.918.290-6	Indirecta	Vta. Activos	Pesos	Menos de 1 año	-	-	-	-
Corp. de Bienestar del Personal	75.184.400-k	Directa	Rec Gastos	Pesos	Menos de 1 año	-	1.499	-	-
Clínica los Coihues S.A.	96.921.660-4	Indirecta	Prest Medicas	Pesos	Menos de 1 año	48	156	-	-
Clínica los Andes S.A.	96.662.020-k	Indirecta	Prest Medicas	Pesos	Menos de 1 año	-	-	-	-
<b>Total</b>						<b>140.118</b>	<b>494.224</b>	-	-

**MUTUAL DE SEGURIDAD C.CH.C.**

Notas a los Estados Financieros

30 de septiembre de 2018 y 2017 y al 31 de diciembre de 2017

**Nota 15 - Otras Cuentas por Cobrar, Neto**

El detalle de las otras cuentas por cobrar, clasificadas en el activo corriente, es el siguiente:

Concepto	30-09-2018				31-12-2017			
	Hasta 3 Meses	Más de 3 y Hasta 6 Meses	Más de 6 y Hasta 12 Meses	Total	Hasta 3 Meses	Más de 3 y Hasta 6 Meses	Más de 6 y Hasta 12 Meses	Total
	M\$	M\$	M\$	M\$	M\$	M\$	M\$	M\$
Anticipo proveedores	32.870	10.972	42.657	86.499	60.526	-	-	60.526
Anticipo por prestaciones de servicios	-	-	-	-	-	-	-	-
Cuenta corriente del personal	207.508	-	-	207.508	147.658	-	-	147.658
Préstamos al personal	31.163	1.148.663	8.600	1.188.426	327.599	621.909	-	949.508
Garantías por arriendo y otros	-	-	63.029	63.029	-	-	63.029	63.029
Deudores por venta de propiedades, planta y equipo	-	-	-	-	-	-	-	-
Reajustes, multas e intereses	-	-	-	-	-	-	-	-
Otros deudores por recuperar	-	-	-	-	-	-	-	-
Reembolso INP	-	-	-	-	-	-	-	-
Seguros por recuperar	-	-	-	-	-	-	-	-
Otros deudores varios	6.565	1.028	73.651	81.244	8.233	1.811.418	-	1.819.651
Otros	5.634	2.946	4.055	12.635	2.692	-	-	2.692
Subtotal	283.740	1.163.609	191.992	1.639.341	546.708	2.433.327	63.029	3.043.064
Menos: provisión por pérdidas por deterioro	-	-	-	-	-	-	-	-
<b>Total neto</b>	<b>283.740</b>	<b>1.163.609</b>	<b>191.992</b>	<b>1.639.341</b>	<b>546.708</b>	<b>2.433.327</b>	<b>63.029</b>	<b>3.043.064</b>



## MUTUAL DE SEGURIDAD C.CH.C.

### Notas a los Estados Financieros

30 de septiembre de 2018 y 2017 y al 31 de diciembre de 2017

#### Nota 15 - Otras Cuentas por Cobrar, Neto (continuación)

El detalle de las otras cuentas por cobrar, clasificadas en el activo no corriente, es el siguiente:

Concepto	30-09-2018				31-12-2017			
	Más de 1 y hasta 2 años	Más de 2 y hasta 3 años	Más de 3 años	Total	Más de 1 y hasta 2 años	Más de 2 y hasta 3 años	Más de 3 años	Total
	M\$	M\$	M\$	M\$	M\$	M\$	M\$	M\$
Anticipo proveedores	-	-	-	-	-	-	-	-
Anticipo por prestaciones de servicios	-	-	-	-	-	-	-	-
Cuenta corriente del personal	-	-	-	-	-	-	-	-
Préstamos al personal	263.156	-	-	263.156	1.802.784	-	-	1.802.784
Garantías por arriendo y otros	-	-	-	-	-	-	-	-
Deudores por venta de propiedades, planta y equipo	-	-	-	-	-	-	-	-
Reajustes, multas e intereses	-	-	-	-	-	-	-	-
Otros deudores por recuperar	-	-	-	-	-	-	-	-
Reembolso INP	-	-	-	-	-	-	-	-
Seguros por recuperar	-	-	-	-	-	-	-	-
Otros deudores varios	-	-	-	-	-	-	-	-
Otros deudores varios	-	-	-	-	-	-	-	-
Subtotal	263.156	-	-	263.156	1.802.784	-	-	1.802.784
Menos: Provisión por pérdidas por deterioro	-	-	-	-	-	-	-	-
<b>Total neto</b>	<b>263.156</b>	<b>-</b>	<b>-</b>	<b>263.156</b>	<b>1.802.784</b>	<b>-</b>	<b>-</b>	<b>1.802.784</b>

## MUTUAL DE SEGURIDAD C.CH.C.

### Notas a los Estados Financieros

30 de septiembre de 2018 y 2017 y al 31 de diciembre de 2017

#### Nota 16 - Inventarios

El detalle de los inventarios, clasificados en el activo corriente, es el siguiente:

<b>Concepto</b>	<b>30-09-2018</b>	<b>31-12-2017</b>
	<b>M\$</b>	<b>M\$</b>
Materiales clínicos	952.966	721.319
Productos farmacológicos	1.413.089	995.330
Materiales varios	7.354	7.495
Otros (material de capacitación)	159.423	183.563
Total	<u>2.532.832</u>	<u>1.907.707</u>

El importe reconocido como gasto por concepto de existencias, asciende a M\$16.875.909 y M\$22.202.451 al 30 de septiembre de 2018 y al 31 de diciembre de 2017, respectivamente.

Mutual no tiene existencias dadas en garantía del cumplimiento de deudas.

## MUTUAL DE SEGURIDAD C.CH.C.

### Notas a los Estados Financieros

30 de septiembre de 2018 y 2017 y al 31 de diciembre de 2017

#### Nota 17 – Activos y Pasivos de Cobertura

Los activos y pasivos de cobertura, se detallan a continuación:

Concepto	Activos de Cobertura				Pasivos de Cobertura			
	Activos Corrientes		Activos no Corrientes		Pasivos Corrientes		Pasivos no Corrientes	
	30-09-2018	31-12-2017	30-09-2018	31-12-2017	30-09-2018	31-12-2017	30-09-2018	31-12-2017
	M\$	M\$	M\$	M\$	M\$	M\$	M\$	M\$
Derivados de patrimonio neto	-	-	-	-	-	-	-	-
Derivados de tasa de interés	-	-	-	-	-	-	-	-
Derivados de moneda extranjera	-	-	-	-	-	-	-	-
Derivados crediticios	-	-	-	-	-	-	-	-
Otros derivados	-	-	-	-	-	-	-	-
No derivados	-	-	-	-	-	-	-	-
Cobertura de valor no razonable	-	-	-	-	-	-	-	-
Cobertura de flujo efectivo	-	-	-	-	-	-	-	-
Cobertura inversión neta extranjera	-	-	-	-	-	-	-	-
Cobertura del valor razonable del riesgo de tasa de interés	-	-	-	-	-	-	-	-
Cobertura del flujo efectivo del riesgo de tasa de interés	-	-	-	-	-	-	-	-
<b>Total</b>	-	-	-	-	-	-	-	-

## MUTUAL DE SEGURIDAD C.CH.C.

### Notas a los Estados Financieros

30 de septiembre de 2018 y 2017 y al 31 de diciembre de 2017

#### Nota 18 - Activos Entregados en Garantía Sujetos a Venta o a una Nueva Garantía

Mutual no tiene activos entregados en garantía.

#### Nota 19 - Gastos Pagados por Anticipado

El detalle de los gastos pagados por anticipado, es el siguiente:

Detalle	Activos Corrientes		Activos no Corrientes	
	30-09-2018 M\$	31-12-2017 M\$	30-09-2018 M\$	31-12-2017 M\$
<b>Seguros</b>				
Seguros generales	120.080	-	-	-
<b>Arriendos</b>				
Arriendo policlínicos	17.808	17.820	-	-
Otros gastos anticipados:	-	-	-	-
Pensiones e indemnizaciones	394.083	229.583	-	-
Otros gastos anticipados	88.838	8.159	-	-
<b>Total</b>	<b>620.809</b>	<b>255.562</b>	-	-

#### Nota 20 - Activos por Impuestos Corrientes

Las cuentas por cobrar por impuestos al 30 de septiembre de 2018 y al 31 de diciembre de 2017 se detallan a continuación:

Concepto	30-09-2018 M\$	31-12-2017 M\$
Pagos provisionales mensuales	552.627	645.175
Créditos SENCE	920.000	1.991.800
Iva Crédito Fiscal	72.939	
Otros	10.624	10.623
<b>Total</b>	<b>1.556.190</b>	<b>2.647.598</b>

## MUTUAL DE SEGURIDAD C.CH.C.

### Notas a los Estados Financieros

30 de septiembre de 2018 y 2017 y al 31 de diciembre de 2017

#### Nota 21 - Otros Activos Corrientes y no Corrientes

El detalle de los otros activos es el siguiente:

Detalle	Activos Corrientes		Activos no Corrientes	
	30-09-2018 M\$	31-12-2017 M\$	30-09-2018 M\$	31-12-2017 M\$
Proyecto Cultura Vial	14.750	76.208	57.771	-
Proyecto Drogueria	12.288	36.866	21.505	-
Proyecto CET La Serena	33.614	33.614	43.056	68.266
Remodelación CET-Galería Imperio	9.172	9.172	66.495	73.374
Remodelación Torre Bicentenario etapa I	180.546	265.670	-	114.128
Proyecto Hab. Espacio y traslado corporativo	41.190	164.762	113.274	-
Proyecto Providencia	22.445	33.668	5.611	-
Proyecto torre bicentenario etapa II	87.426	87.426	1.005.395	1.070.964
Proyecto Pyme Valparaíso	47.552	55.385	-	33.706
Proyecto Antofagasta (Rampa y Gaf)	74.507	74.507	875.454	931.334
Essbio Concepción	-	-	21.505	21.505
Proyecto CET Arauco Salud	23.381	23.381	122.977	140.539
Otros acciones sin cotización Bursatil	-	-	5.296	5.296
Otros	-	79.819	-	-
<b>Total</b>	<b>546.871</b>	<b>940.477</b>	<b>2.338.339</b>	<b>2.459.112</b>

#### Nota 22 - Activos no Corrientes y Grupos en Desapropiación Clasificados como Mantenidos para la Venta

Mutual no posee Activos Mantenidos para la venta al 30 de septiembre de 2018 y al 31 de diciembre de 2017.

## MUTUAL DE SEGURIDAD C.CH.C.

### Notas a los Estados Financieros

30 de septiembre de 2018 y 2017 y al 31 de diciembre de 2017

#### Nota 23 - Inversiones en Asociadas y en Negocios Conjuntos Contabilizadas por el Método de la Participación

- a) El movimiento de las participaciones en empresas asociadas durante los ejercicios 2018 y 2017, es el siguiente:

<b>Movimientos</b>	<b>30-09-2018 M\$</b>	<b>31-12-2017 M\$</b>
Saldo inicial	28.008.117	27.017.913
Participación en utilidad (pérdida) ordinaria del período anterior		-
Participación en utilidad (pérdida) ordinaria del período actual	1.161.358	1.837.997
Otro Incremento (especificar)		-
Dividendos por recibir		(240.941)
Aporte Neto Patrimonio Red de Clinicas Regionales S.A.		-
Aportes a Inmobiliaria e Inversiones Clínica Arica S.A. y Filiales		-
Dividendos recibidos en exceso a lo provisionado (Mutual Asesoría S.A.)		(98.324)
Variación de Patrimonio de Clínica Arica S.A.		-
Dividendos recibidos en exceso a lo provisionado (Servicios de Comunicación Med.)		(48.667)
Venta del 100% participación en Clínica Iquique S.A.		-
Pérdida de Patrimonio de Inversión en Inm e Inv Clínica Arica S.A.		-
Variación de Patrimonio de Inmobiliaria Clínica Regionales	161.445	(459.099)
Variación de Patrimonio de Clínica Iquique S.A.		-
Otros ajustes	1.363	(762)
Subtotal movimientos	<u>1.324.166</u>	<u>990.204</u>
Saldo final	<u>29.332.283</u>	<u>28.008.117</u>

# MUTUAL DE SEGURIDAD C.CH.C.

## Notas a los Estados Financieros

30 de septiembre de 2018 y 2017 y al 31 de diciembre de 2017

### Nota 23 - Inversiones en Asociadas y en Negocios Conjuntos Contabilizadas por el Método de la Participación (continuación)

b) El detalle de las inversiones en empresas asociadas, así como el resumen de su información es el siguiente:

RUT	Nombre	Saldo de Inversión al 30-09-2018 M\$	Participación %	Activos Corrientes M\$	Activos no Corrientes M\$	Total Activos M\$	Pasivos Corrientes M\$	Pasivos no Corrientes M\$	Patrimonio Atribuible a la Controladora M\$	Participación no Controladora M\$	Total Pasivo y Patrimonio M\$	Ingresos Ordinarios M\$	Gastos Ordinarios M\$	Resultado M\$
96.783.880-2	Mutual Asesorías S.A. y Filiales	2.299.959	95,00	4.096.286	712.470	4.808.756	1.649.744	691.989	2.421.010	46.013	4.808.756	13.142.304	(12.838.775)	303.528
96.862.290-0	Servicios de Comunicación Médica S.A.	1.493.563	99,90	1.517.572	437.148	1.954.720	459.662	-	1.495.058	-	1.954.720	2.441.660	(2.169.385)	272.275
76.129.325-7	Servicios Médicos Mutual de Seguridad SpA.	406.860	100,00	874.903	64.895	939.797	532.938	-	406.860	-	939.797	1.920.004	(1.922.861)	(2.857)
76.197.717-2	Inmobiliaria e Inversiones Clínica Arica S.A. y Filiales	441.736	99,92	504.335	-	504.335	61.519	726	442.090	-	504.335	-	(202.110)	(202.110)
96.627.120-5	Red de Clínicas Regionales S.A. (*)	24.690.165	50,00	36.242.044	80.902.339	117.144.384	25.294.728	38.302.576	49.380.321	4.166.759	117.144.384	52.420.329	(50.808.712)	1.611.617
<b>Total</b>		<b>29.332.283</b>		<b>43.235.140</b>	<b>82.116.852</b>	<b>125.351.992</b>	<b>27.998.591</b>	<b>38.995.291</b>	<b>54.145.339</b>	<b>4.212.772</b>	<b>125.351.993</b>	<b>69.924.297</b>	<b>(67.941.843)</b>	<b>1.982.453</b>

(\*) Red de clínicas Regionales S.A. no se consolida, ya que se trata de un negocio conjunto con Asociación Chilena de Seguridad.

RUT	Nombre	Saldo de Inversión al 31-12-2017 M\$	Participación %	Activos Corrientes M\$	Activos no Corrientes M\$	Total Activos M\$	Pasivos Corrientes M\$	Pasivos no Corrientes M\$	Patrimonio Atribuible a la Controladora M\$	Participación no Controladora M\$	Total Pasivo y Patrimonio M\$	Ingresos Ordinarios M\$	Gastos Ordinarios M\$	Resultado M\$
96.783.880-2	Mutual Asesorías S.A. y Filiales	2.011.607	95,00	4.339.978	592.064	4.932.042	2.005.440	771.733	2.117.481	37.388	4.932.042	16.844.487	(16.225.923)	618.564
96.862.290-0	Servicios de Comunicación Médica S.A.	1.221.560	99,90	1.368.637	259.428	1.628.065	405.282	-	1.222.783	-	1.628.065	2.667.739	(2.452.022)	215.717
76.129.325-7	Servicios Médicos Mutual de Seguridad SpA.	409.717	100,00	644.850	246.636	891.486	304.764	177.005	409.717	-	891.486	2.260.460	(2.392.653)	(132.193)
76.197.717-2	Inmobiliaria e Inversiones Clínica Arica S.A. y Filiales	643.685	99,92	724.735	-	724.735	94.549	-	644.200	(14.014)	724.735	504.160	(611.547)	(307.387)
96.627.120-5	Red de Clínicas Regionales S.A. (*)	23.721.548	50,00	27.136.067	76.097.247	103.233.314	19.511.227	32.185.466	47.443.096	4.093.525	103.233.314	72.002.511	(69.054.119)	2.948.392
<b>Total</b>		<b>28.008.117</b>		<b>34.214.267</b>	<b>77.195.375</b>	<b>111.409.642</b>	<b>22.321.262</b>	<b>33.134.204</b>	<b>51.837.277</b>	<b>4.116.899</b>	<b>111.409.642</b>	<b>94.279.357</b>	<b>(90.936.264)</b>	<b>3.343.093</b>

(\*) Red de clínicas Regionales S.A. no se consolida, ya que se trata de un negocio conjunto con Asociación Chilena de Seguridad.

## MUTUAL DE SEGURIDAD C.CH.C.

### Notas a los Estados Financieros

30 de septiembre de 2018 y 2017 y al 31 de diciembre de 2017

#### Nota 24 - Otras Inversiones Contabilizadas por el Método de la Participación

- a) El movimiento de las otras inversiones contabilizadas por el método de la participación durante los ejercicios 2018 y 2017, es el siguiente:

<b>Movimientos</b>	<b>30-09-2018</b> <b>M\$</b>	<b>31-12-2017</b> <b>M\$</b>
Saldo inicial	-	-
Participación en utilidad (pérdida) ordinaria del período anterior	-	-
Participación en utilidad (pérdida) ordinaria del período actual	-	-
Otro incremento (especificar) Dividendos por recibir Red Salud	-	-
Ajuste patrimonio Clínica Iquique S.A.	-	-
Ajuste patrimonio Red Salud	-	-
Venta del 100% participación en Red Salud	-	-
Venta del 100% participación en Invesco Internacional	-	-
Subtotal movimientos	<u>-</u>	<u>-</u>
Saldo final	<u><u>-</u></u>	<u><u>-</u></u>



**MUTUAL DE SEGURIDAD C.CH.C.**

Notas a los Estados Financieros

30 de septiembre de 2018 y 2017 y al 31 de diciembre de 2017

**Nota 24 - Otras Inversiones Contabilizadas por el Método de la Participación (continuación)**

b) El resumen de la información financiera de las coligadas es el siguiente:

RUT	Nombre	Saldo de Inversión al 30-09-2018	% Participación	Activos Corrientes	Activos no Corrientes	Total Activos	Pasivos Corrientes	Pasivos no Corrientes	Patrimonio Atribuido a la Parte Controladora MS	Participación no Controladora	Total Pasivo y Patrimonio	Ingresos Ordinarios	Gastos Ordinarios	Resultado
				M\$	M\$	M\$	M\$	M\$		M\$	M\$	M\$	M\$	M\$
		-	-	-	-	-	-	-	-	-	-	-	-	-
<b>Total</b>		-	-	-	-	-	-	-	-	-	-	-	-	-

RUT	Nombre	Saldo de Inversión al 31-12-2017	% Participación	Activos Corrientes	Activos no Corrientes	Total Activos	Pasivos Corrientes	Pasivos no Corrientes	Patrimonio Atribuido a la Parte Controladora MS	Participación no Controladora	Total Pasivo y Patrimonio	Ingresos Ordinarios	Gastos Ordinarios	Resultado
				M\$	M\$	M\$	M\$	M\$		M\$	M\$	M\$	M\$	M\$
		-	-	-	-	-	-	-	-	-	-	-	-	-
<b>Total</b>		-	-	-	-	-	-	-	-	-	-	-	-	-

**Nota 25 - Activos Intangibles, Neto**

Los años de vida útil estimados, de los activos intangibles son los siguientes:

**Activos**

	Años de Vida Util	
	Mínimo	Máximo
Programas informáticos	1	10
Otros activos intangibles no identificados	1	4

## MUTUAL DE SEGURIDAD C.CH.C.

### Notas a los Estados Financieros

30 de septiembre de 2018 y 2017 y al 31 de diciembre de 2017

#### Nota 25 - Activos Intangibles, Neto (continuación)

a) La composición de los activos intangibles es la siguiente:

Concepto	30-09-2018			31-12-2017		
	Activo Intangible Bruto M\$	Amortización Acumulada M\$	Activo Intangible Neto M\$	Activo Intangible Bruto M\$	Amortización Acumulada M\$	Activo Intangible Neto M\$
Programas informáticos	18.641.909	(11.304.986)	7.336.923	16.823.942	(9.795.218)	7.028.724
Otros activos intangibles no identificados	(22.183)		(22.183)	(22.183)	-	(22.183)
<b>Total</b>	<b>18.619.726</b>	<b>(11.304.986)</b>	<b>7.314.738</b>	<b>16.801.759</b>	<b>(9.795.218)</b>	<b>7.006.541</b>

## MUTUAL DE SEGURIDAD C.CH.C.

### Notas a los Estados Financieros

30 de septiembre de 2018 y 2017 y al 31 de diciembre de 2017

#### Nota 25 - Activos Intangibles, Neto (continuación)

b) El detalle y los movimientos de las distintas categorías del activo intangible se muestran en la tabla siguiente:

Detalle	Costo de Desarrollo	Patentes, Marcas Registradas y otros Derechos	Programas Informáticos	Otros Activos Intangibles no Identificados
	M\$	M\$	M\$	M\$
<b>Saldo inicial neto 01.01.2018</b>	-	-	7.028.724	(22.183)
Adiciones	-	-	1.983.057	-
Adquisiciones mediante combinaciones de negocios	-	-	-	-
Desapropiaciones	-	-	(165.090)	-
Transferencias a (desde) activos no corrientes y grupos en desapropiación mantenidos para la venta	-	-	-	-
Transferencias a (desde) propiedades de inversión	-	-	-	-
Desapropiaciones mediante enajenación de negocios	-	-	-	-
Retiros	-	-	-	-
Amortización de retiros	-	-	-	-
Gastos por amortización	-	-	(1.509.768)	-
Incremento (disminución) por revaluación y por pérdidas de deterioro del valor (reversiones) reconocido en el patrimonio neto	-	-	-	-
Incremento (disminución) por revaluación reconocido en el patrimonio neto	-	-	-	-
Pérdida por deterioro reconocida en el patrimonio neto	-	-	-	-
Reversiones de deterioro de valor reconocidas en el patrimonio neto	-	-	-	-
<b>Total</b>	-	-	<b>7.336.923</b>	<b>(22.183)</b>
Incremento (disminución) por revaluación reconocido en el estado de resultado	-	-	-	-
Pérdida por deterioro reconocida en el estado de resultados	-	-	-	-
Reversiones de deterioro de valor reconocidas en el estado de resultados	-	-	-	-
Incrementos (disminución) en el cambio de moneda extranjera	-	-	-	-
Otros incrementos (disminución) cambios	-	-	-	-
Total de cambios	-	-	-	-
<b>Saldo al 30.09.2018</b>	-	-	<b>7.336.923</b>	<b>(22.183)</b>

## MUTUAL DE SEGURIDAD C.CH.C.

### Notas a los Estados Financieros

30 de septiembre de 2018 y 2017 y al 31 de diciembre de 2017

#### Nota 25 - Activos Intangibles, Neto (continuación)

b) El detalle y los movimientos de las distintas categorías del activo intangible se muestran en la tabla siguiente: (continuación)

Detalle	Costo de Desarrollo	Patentes, Marcas Registradas y otros Derechos	Programas Informáticos	Otros Activos Intangibles no Identificados
	M\$	M\$	M\$	M\$
<b>Saldo inicial neto 01.01.2017</b>	-	-	6.464.871	(22.183)
Adiciones	-	-	2.008.817	-
Adquisiciones mediante combinaciones de negocios	-	-	-	-
Desapropiaciones	-	-	(26.427)	-
Transferencias a (desde) activos no corrientes y grupos en desapropiación mantenidos para la venta	-	-	-	-
Transferencias a (desde) propiedades de inversión	-	-	-	-
Desapropiaciones mediante enajenación de negocios	-	-	-	-
Retiros	-	-	-	-
Amortización de retiros	-	-	-	-
Gastos por amortización	-	-	(1.418.805)	-
Incremento (disminución) por revaluación y por pérdidas de deterioro del valor (reversiones) reconocido en el patrimonio neto	-	-	-	-
Incremento (disminución) por revaluación reconocido en el patrimonio neto	-	-	-	-
Pérdida por deterioro reconocida en el patrimonio neto	-	-	-	-
Reversiones de deterioro de valor reconocidas en el patrimonio neto	-	-	-	-
Total	-	-	7.028.724	(22.183)
Incremento (disminución) por revaluación reconocido en el estado de resultado	-	-	-	-
Pérdida por deterioro reconocida en el estado de resultados	-	-	-	-
Reversiones de deterioro de valor reconocidas en el estado de resultados	-	-	-	-
Incrementos (disminución) en el cambio de moneda extranjera	-	-	-	-
Otros incrementos (disminución) cambios	-	-	-	-
Total de cambios	-	-	-	-
<b>Saldo al 31.12.2017</b>	-	-	<b>7.028.724</b>	<b>(22.183)</b>

## MUTUAL DE SEGURIDAD C.CH.C.

### Notas a los Estados Financieros

30 de septiembre de 2018 y 2017 y al 31 de diciembre de 2017

#### Nota 26 - Propiedades, Planta y Equipo, Neto

- a) La composición de las partidas que integran este rubro y su correspondiente depreciación acumulada al 30 de septiembre de 2018 y al 31 de diciembre de 2017 es la siguiente:

Concepto	30-09-2018			31-12-2017				
	Activo fijo Bruto M\$	Depreciación del Ejercicio M\$	Depreciación Acumulada M\$	Activo fijo Neto M\$	Activo fijo Bruto M\$	Depreciación del Ejercicio M\$	Depreciación Acumulada M\$	Activo fijo Neto M\$
Terrenos	37.613.142	-	-	37.613.142	38.213.971	-	-	38.213.971
Construcción, obras de infraestructura e instalación	100.646.705	(1.819.314)	(26.508.853)	74.137.852	101.376.104	(2.387.082)	(25.784.328)	75.591.776
Construcción en curso	6.178.129	-	-	6.178.129	5.343.251	-	-	5.343.251
Instrumental y equipos médicos	34.028.313	(994.914)	(29.215.301)	4.813.012	33.280.125	(1.397.673)	(28.213.660)	5.066.465
Equipos muebles y útiles	21.971.123	(1.065.508)	(18.355.436)	3.615.687	21.336.114	(1.716.605)	(17.294.797)	4.041.317
Vehículos y otros medios de transporte	18.762.671	(1.819.441)	(13.858.608)	4.904.063	18.332.846	(2.548.810)	(12.585.533)	5.747.313
Mejoras de bienes arrendados	-	-	-	-	-	-	-	-
Activos en leasing	2.816.081	-	-	2.816.081	1.726.156	-	-	1.726.156
Otras propiedades, planta y equipo	1.583.521	(82.888)	(1.439.856)	143.665	1.582.589	(194.743)	(1.312.430)	270.159
<b>Total</b>	<b>223.599.685</b>	<b>(5.782.065)</b>	<b>(89.378.054)</b>	<b>134.221.631</b>	<b>221.191.156</b>	<b>(8.244.913)</b>	<b>(85.190.748)</b>	<b>136.000.408</b>

## MUTUAL DE SEGURIDAD C.CH.C.

### Notas a los Estados Financieros

30 de septiembre de 2018 y 2017 y al 31 de diciembre de 2017

#### Nota 26 - Propiedades, Planta y Equipo, Neto (continuación)

b) El detalle y los movimientos de las distintas categorías del activo fijo al 30 de septiembre de 2018, es el siguiente:

Concepto	Terrenos	Construcciones Obras de Infraestructura e Instalaciones	Construcciones en Curso	Instrumental y Equipos Médicos	Equipos, Muebles y Utiles, Neto	Vehículos y Otros Medios de Transporte	Activos en Leasing	Otros	Total
	M\$	M\$	M\$	M\$	M\$	M\$	M\$	M\$	M\$
Saldo inicial al 01.01.2018, neto	38.213.971	75.591.776	5.343.251	5.066.466	4.041.315	5.747.313	1.726.156	270.160	136.000.408
Adiciones	-	3.058.587	2.029.518	879.025	751.453	1.665.504	1.089.926	-	9.474.013
Desapropiaciones	(600.830)	(2.693.197)	-	(137.565)	(111.574)	(689.313)	-	(43.607)	(4.276.085)
Gastos por Depreciación	-	(1.819.314)	-	(994.914)	(1.065.507)	(1.819.441)	-	(82.888)	(5.782.064)
Otros: reclasificación por clase AF	-	-	(1.194.640)	-	-	-	-	-	(1.194.640)
Otros: reclasificación depreciacion	-	-	-	-	-	-	-	-	-
Otros Reg. Dep. acum 2014	-	-	-	-	-	-	-	-	-
<b>Saldo final al 30.09.2018, neto</b>	<b>37.613.141</b>	<b>74.137.852</b>	<b>6.178.129</b>	<b>4.813.012</b>	<b>3.615.687</b>	<b>4.904.063</b>	<b>2.816.082</b>	<b>143.665</b>	<b>134.221.631</b>

El detalle y los movimientos de las distintas categorías del activo fijo al 31 de diciembre de 2017, es el siguiente:

Concepto	Terrenos	Construcciones Obras de Infraestructura e Instalaciones	Construcciones en Curso	Instrumental y Equipos Médicos	Equipos, Muebles y Utiles, Neto	Vehículos y Otros Medios de Transporte	Activos en Leasing	Otros	Total
	M\$	M\$	M\$	M\$	M\$	M\$	M\$	M\$	M\$
Saldo inicial al 01.01.2017, neto	38.745.723	76.487.107	6.171.432	6.107.124	4.690.788	7.841.854	-	504.603	140.548.631
Adiciones	429.358	2.084.211	1.115.616	543.331	2.148.107	566.658	1.726.156	856.441	9.469.878
Desapropiaciones	(961.110)	(592.460)	-	(186.316)	(1.080.975)	(112.389)	-	(896.141)	(3.829.391)
Gastos por Depreciación	-	(2.387.082)	-	(1.397.673)	(1.716.605)	(2.548.810)	-	(194.743)	(8.244.913)
Otros: reclasificación por clase AF	-	-	(1.943.797)	-	-	-	-	-	(1.943.797)
Otros: reclasificación depreciacion	-	-	-	-	-	-	-	-	-
Otros Reg. Dep. acum 2014	-	-	-	-	-	-	-	-	-
<b>Saldo final al 31.12.2017, neto</b>	<b>38.213.971</b>	<b>75.591.776</b>	<b>5.343.251</b>	<b>5.066.466</b>	<b>4.041.315</b>	<b>5.747.313</b>	<b>1.726.156</b>	<b>270.160</b>	<b>136.000.408</b>

## MUTUAL DE SEGURIDAD C.CH.C.

### Notas a los Estados Financieros

30 de septiembre de 2018 y 2017 y al 31 de diciembre de 2017

#### Nota 27 - Propiedades de Inversión

Mutual no mantiene propiedades de inversión al 30 de septiembre de 2018 y al 31 de diciembre de 2017.

#### Nota 28 - Pasivos Financieros

La composición de los pasivos financieros corrientes y no corrientes es la siguiente:

Conceptos	30-09-2018		31-12-2017	
	Corrientes	No Corrientes	Corrientes	No Corrientes
	M\$	M\$	M\$	M\$
Préstamos bancarios (a)	-	-	-	-
Arrendamiento financiero (b)	143.711	2.719.310	-	1.726.156
Otros leasing (c)	-	-	-	-
<b>Total</b>	<b>143.711</b>	<b>2.719.310</b>	<b>-</b>	<b>1.726.156</b>

MUTUAL DE SEGURIDAD C.CH.C.

Notas a los Estados Financieros

30 de septiembre de 2018 y 2017 y al 31 de diciembre de 2017

**Nota 28 - Pasivos Financieros (continuación)**

La composición de los pasivos financieros corrientes y no corrientes es la siguiente: (continuación)

(a) El detalle de los préstamos bancarios al 30 de septiembre de 2018 y al 31 de diciembre 2017 es el siguiente:

Tipo de Deuda	RUT Entidad Deudora	Entidad Deudora	RUT Acreedor	Acreedor	Moneda	Tipo Amortización	Tasa Efectiva	Tasa Nominal	Valor Nominal	Corriente al 30-09-2018			No Corriente al 30-09-2018			
										Vencimiento			Vencimiento			
										Hasta 90 Días	Más 90 Días y Hasta 1 Año	Total	Más de 1 y Hasta 3 Años	Más de 3 y Hasta 5 Años	Más de 5 Años	Total
										M\$	M\$	M\$	M\$	M\$	M\$	M\$
						-	-	-	-	-	-	-	-	-	-	
						-	-	-	-	-	-	-	-	-	-	
						-	-	-	-	-	-	-	-	-	-	
<b>Total</b>						-	-	-	-	-	-	-	-	-	-	

Tipo de Deuda	RUT Entidad Deudora	Entidad Deudora	RUT Acreedor	Acreedor	Moneda	Tipo Amortización	Tasa Efectiva	Tasa Nominal	Valor Nominal	Corriente al 31-12-2017			No Corriente al 31-12-2017			
										Vencimiento			Vencimiento			
										Hasta 90 Días	Más 90 Días y Hasta 1 Año	Total	Más de 1 y Hasta 3 Años	Más de 3 y Hasta 5 Años	Más de 5 Años	Total
										M\$	M\$	M\$	M\$	M\$	M\$	M\$
						-	-	-	-	-	-	-	-	-	-	
						-	-	-	-	-	-	-	-	-	-	
<b>Total</b>						-	-	-	-	-	-	-	-	-	-	



**MUTUAL DE SEGURIDAD C.CH.C.**

Notas a los Estados Financieros

30 de septiembre de 2018 y 2017 y al 31 de diciembre de 2017

**Nota 28 - Pasivos Financieros (continuación)**

(b) El detalle del arrendamiento financiero 30 de septiembre de 2018 y al 31 de diciembre de 2017 es el siguiente: (continuación)

Tipo de Deuda	RUT Entidad Deudora	Entidad Deudora	RUT Acreedor	Acreedor	Moneda	30-09-2018						
						Corriente Vencimiento			No Corriente Vencimiento			
						Hasta 90 Días	Más 90 Días y hasta 1 Año	Total	Más de 1 y hasta 3 Años	Más de 3 y Hasta 5 Años	Más de 5 Años	Total
						M\$	M\$	M\$	M\$	M\$	M\$	M\$
Leasing inmobiliario	70.285.100-9	Mutual de Seguridad CChC	97.032.000-8	BBVA	CLP	107.184	36.527	143.711	231.694	594.728	1.892.888	2.719.310
<b>Total</b>						107.184	36.527	143.711	231.694	594.728	1.892.888	2.719.310

Tipo de Deuda	RUT Entidad Deudora	Entidad Deudora	RUT Acreedor	Acreedor	Moneda	31-12-2017						
						Corriente Vencimiento			No Corriente Vencimiento			
						Hasta 90 Días	Más 90 Días y hasta 1 Año	Total	Más de 1 y hasta 3 Años	Más de 3 y Hasta 5 Años	Más de 5 Años	Total
						M\$	M\$	M\$	M\$	M\$	M\$	M\$
Leasing inmobiliario	70.285.100-9	Mutual de Seguridad CChC	97.032.000-8	BBVA	CLP	-	-	-	45.409	316.314	1.364.433	1.726.156
<b>Total</b>						-	-	-	45.409	316.314	1.364.433	1.726.156

**MUTUAL DE SEGURIDAD C.CH.C.**

Notas a los Estados Financieros

30 de septiembre de 2018 y 2017 y al 31 de diciembre de 2017

**Nota 28 - Pasivos Financieros (continuación)**

(c) El detalle de las otras obligaciones financieras al 30 de septiembre de 2018 y al 31 de diciembre de 2017 es el siguiente:

Tipo de Deuda	RUT Entidad Deudora	Entidad Deudora	RUT Acreedor	Acreedor	Moneda	30-06-2018						
						Corriente Vencimiento			No Corriente Vencimiento			
						Hasta 90 Días	Más 90 días y hasta 1 Año	Total	Más de 1 y hasta 3 Años	Más de 3 y Hasta 5 Años	Más de 5 Años	Total
						M\$	M\$	M\$	M\$	M\$	M\$	M\$
Total						-	-	-	-	-	-	-

Tipo de Deuda	RUT Entidad Deudora	Entidad Deudora	RUT Acreedor	Acreedor	Moneda	31-12-2017						
						Corriente Vencimiento			No Corriente Vencimiento			
						Hasta 90 Días	Más 90 días y hasta 1 Año	Total	Más de 1 y hasta 3 Años	Más de 3 y Hasta 5 Años	Más de 5 Años	Total
						M\$	M\$	M\$	M\$	M\$	M\$	M\$
Total						-	-	-	-	-	-	-

## MUTUAL DE SEGURIDAD C.CH.C.

Notas a los Estados Financieros

30 de septiembre de 2018 y 2017 y al 31 de diciembre de 2017

### Nota 29 - Prestaciones por Pagar

El detalle de las prestaciones por pagar es el siguiente:

Detalle	Corrientes	
	30-09-2018 M\$	31-12-2017 M\$
Indemnizaciones por pagar	-	-
Subsidios por pagar	2.624.568	2.496.590
Pensiones por pagar	2.155.933	2.096.874
<b>Concurrencia por pensiones</b>		
Asociación Chilena de Seguridad	404.208	325.825
Instituto de Seguridad del Trabajo	3.693	55.456
Instituto de Previsión Social		-
Instituto de Seguridad Laboral	207.087	162.603
Otros	627.029	349.507
Total	<u>6.022.518</u>	<u>5.486.855</u>

**MUTUAL DE SEGURIDAD C.CH.C.**

Notas a los Estados Financieros

30 de septiembre de 2018 y 2017 y al 31 de diciembre de 2017

**Nota 30 - Acreedores Comerciales y otras Cuentas por Pagar**

El detalle de los acreedores comerciales y otras cuentas por pagar, es el siguiente:

Detalle	Corriente al 30-09-2018			No Corriente al 30-09-2018			
	Vencimiento			Vencimiento			
	Hasta 90 Días	Más 90 días y Hasta 1 Año	Total	Más de 1 y Hasta 3 Años	Más de 3 y Hasta 5 Años	Más de 5 Años	Total
	M\$	M\$	M\$	M\$	M\$	M\$	M\$
Proveedores	5.267.199	156.282	5.423.481	36.325	1.719	7.090	45.134
Intereses devengados	-	-	-	-	-	-	-
Documentos por pagar	16.150	3.995	20.145	29.443	40.752	44.708	114.903
Cotizaciones pagadas en exceso	5.280.740	-	5.280.740	-	-	-	-
Cotizaciones enteradas erróneamente	2.176.346	-	2.176.346	-	-	-	-
Otras cuentas por pagar	1.161.226	468.599	1.629.819	397.989	199.771	48.342	646.102
<b>Total</b>	<b>13.901.661</b>	<b>628.876</b>	<b>14.530.537</b>	<b>463.757</b>	<b>242.242</b>	<b>100.140</b>	<b>806.139</b>

Detalle	Corriente al 31-12-2017			No Corriente al 31-12-2017			
	Vencimiento			Vencimiento			
	Hasta 90 Días	Más 90 días y Hasta 1 Año	Total	Más de 1 y Hasta 3 Años	Más de 3 y Hasta 5 Años	Más de 5 Años	Total
	M\$	M\$	M\$	M\$	M\$	M\$	M\$
Proveedores	7.581.888	161.676	7.743.564	-	8.628	-	8.628
Intereses devengados	-	-	-	-	-	-	-
Documentos por pagar	20.828	21.146	41.974	31.131	33.607	29.735	94.473
Cotizaciones pagadas en exceso	3.799.087	-	3.799.087	-	-	-	-
Cotizaciones enteradas erróneamente	2.686.779	-	2.686.779	-	-	-	-
Otras cuentas por pagar	700.616	356.260	1.056.876	387.162	174.081	9.954	571.197
<b>Total</b>	<b>14.789.198</b>	<b>539.082</b>	<b>15.328.280</b>	<b>418.293</b>	<b>216.316</b>	<b>39.689</b>	<b>674.298</b>

# MUTUAL DE SEGURIDAD C.CH.C.

## Notas a los Estados Financieros

30 de septiembre de 2018 y 2017 y al 31 de diciembre de 2017

### Nota 31 - Cuentas por Pagar a Entidades relacionadas

	RUT	Naturaleza de la Relación	Origen de la Transacción	Moneda de Transacción	Pasivo Corriente		Pasivo No Corriente	
					30-09-2018	31-12-2017	30-09-2018	31-12-2017
					M\$	M\$	M\$	M\$
Mutual de Seguridad Asesorías S.A.	96.783.880-2	Directa	Capacitación	Pesos	-	-	-	-
Mutual de Seguridad Asesorías S.A.	96.783.880-2	Directa	Otras Asesorías	Pesos	636.309	1.029.058	-	-
Servicio de Comunicación Médica S.A.	96.862.290-0	Directa	Orientación Médica	Pesos	162.982	274.562	-	-
Clínica Iquique S.A.	96.598.850-5	Directa	Servicios Médicos	Pesos	-	-	-	-
Centro Imagemología clínica arica S.A.	76.349.565-5	Directa	Servicios Médicos	Pesos	-	-	-	-
Serv. Médicos Mutual de Seguridad CChC SpA	76.129.325-7	Directa	Servicios Médicos	Pesos	107.950	149.556	-	-
Serv. Médicos Mutual de Seguridad CChC SpA	76.129.325-7	Directa	Servicios Médicos ISL	Pesos	-	-	-	-
Corporación de Bienestar del Personal Mutual de Seguridad	75.184.400-k	Directa	Aportes y Retenciones	Pesos	572.028	612.386	-	-
Corporación de BTC	65.707.620-1	Directa	Aportes	Pesos	171.204	210.053	-	-
Red de Clínicas Regionales	99.525.200-7	Directa	Aportes	Pesos	-	-	-	-
Mutual de Seguridad Capacitación S.A.	76.410.180-4	Indirecta	Servicios de Capacitación	Pesos	212.052	166.601	-	-
Numedin SA	96.925.650-9	Indirecta	Servicios Médicos	Pesos	-	-	-	-
Clínica Regional del Elqui S.A.	99.537.800-0	Indirecta	Servicios Médicos	Pesos	-	-	-	-
Soc. Médica de Imagenología Scanner IV Región S.A.	96.680.980-9	Indirecta	Serv. Radiológico	Pesos	-	-	-	-
Serv de Resonancia Magnética IV Región S.A.	76.389.740-0	Indirecta	Exámenes	Pesos	-	-	-	-
Clínica Regional La Portada de Antofagasta SpA	99.537.800-0	Indirecta	Servicios Médicos	Pesos	278.888	255.885	-	-
Cl. Reg. La Portada de Antof. Prest. Ambulatorias S.A.	76.751.280-5	Indirecta	Servicios Médicos	Pesos	-	4.960	-	-
Resonancia magnética los andes	76.825.510-5	Indirecta	Exámenes	Pesos	-	-	-	-
Clínica Puerto Montt SpA	76.444.740-9	Indirecta	Servicios Médicos	Pesos	171.582	138.326	-	-
Clínica Regional Lircay S.A.	76.842.600-7	Indirecta	Servicios Médicos	Pesos	240.788	301.162	-	-
Centro Especialidad médica Integrales	76.906.480-k	Indirecta	Servicios médicos	Pesos	-	-	-	-
Sociedad Centro Médico Lircay SpA	76.063.562-6	Indirecta	Servicios Médicos	Pesos	-	4.775	-	-
Clínica Regional Curicó S.A.	76.837.500-3	Indirecta	Servicios Médicos	Pesos	-	-	-	-
Centro de Esparcialid. Médicas Valparaíso SpA	99.568.700-3	Indirecta	Servicios Médicos	Pesos	-	-	-	-
Clínica Valparaíso SpA	99.568.720-8	Indirecta	Servicios Médicos	Pesos	-	-	-	-
Clínica Los Coihues S.A.	96.921.660-4	Indirecta	Servicios Médicos	Pesos	-	-	-	-
Centro de Espec. Médicas Los Coihues SpA	77.799.050-0	Indirecta	Servicios Médicos	Pesos	-	-	-	-
Clínica Los Andes S.A.	96.662.020-K	Indirecta	Servicios Médicos	Pesos	173.707	98.748	-	-
Soc. Radiológica los Andes S.A.	96.789.430-3	Indirecta	Exámenes	Pesos	8.881	10.448	-	-
Laboratorio Clínico Cordillera	78.591.390-6	Indirecta	Exámenes	Pesos	7.496	1.861	-	-
Resonancia Magnética Los Andes S.A.	76.825.510-5	Indirecta	Exámenes	Pesos	1.030	339	-	-
Clínica Chillán S.A.	76.515.070-1	Indirecta	Servicios Médicos	Pesos	-	-	-	-
Sociedad Radiológica Chillan S.A.	76.016.305-8	Indirecta	Servicios Médicos	Pesos	-	-	-	-
Clínica de Salud Integral Ltda.	78.918.290-6	Indirecta	Servicios Médicos	Pesos	-	-	-	-
Centro de Espec. Médicas Integral S.A.	76.010.492-2	Indirecta	Servicios Médicos	Pesos	7.672	1.045	-	-
Clínica Atacama S.A.	76.938.510-K	Indirecta	Servicios Médicos	Pesos	-	3.311	-	-
Inversalud Centro Medico Atacama Spa	76.938.460-k	Indirecta	Servicios Médicos	Pesos	-	-	-	-
Inmobiliaria Inversalud S.A.	78.918.290-6	Indirecta	Servicios Médicos	Pesos	-	-	-	-
Hospital Clínico del Sur SpA	76.057.904-1	Indirecta	Servicios Médicos	Pesos	216.486	202.357	-	-
Imagenología HCS SpA	76.165.619-8	Indirecta	Exámenes	Pesos	7.893	22.190	-	-
Centro Espec. Médicas del Sur SpA	76.010.492-2	Indirecta	Servicios Médicos	Pesos	-	-	-	-
Clínica Magallanes S.A.	96.567.920-0	Indirecta	Servicios Médicos	Pesos	-	-	-	-
Mutual de Seguridad Capacitación S.A.	76.410.180-4	Indirecta	Capacitación	Pesos	-	-	-	-
Laboratorio Chillan S.A.	76.016.299-k	Indirecta	Servicios Médicos	Pesos	-	-	-	-
Centro Médico Puerto Montt	76.073.658-9	Indirecta	Servicios Médicos	Pesos	57.447	26.130	-	-
Centro Médico y Diagnostico Atacama Spa	76.116.446-5	Indirecta	Servicios Médicos	Pesos	-	-	-	-
Centro Especialidades Médicas Integrales S.A.	76.906.480-k	Indirecta	Servicios Médicos	Pesos	-	-	-	-
Clínica Regional del Elqui S.A.	99.533.790-8	Indirecta	Servicios Médicos	Pesos	-	53	-	-
Centro de Diagnóstico Clínica Magallanes S.A.	76.542.910-2	Indirecta	Servicios Médicos	Pesos	1.426	1.426	-	-
<b>Total</b>					<b>3.035.821</b>	<b>3.515.232</b>	-	-

# MUTUAL DE SEGURIDAD C.CH.C.

## Notas a los Estados Financieros

30 de septiembre de 2018 y 2017 y al 31 de diciembre de 2017

### Nota 32 - Reservas por Contratos de Seguros

#### a) Reservas por siniestros

##### a.1) Variación de las reservas vinculadas a los contratos de seguros

A continuación se presenta el detalle de la variación de las reservas vinculadas a los contratos de seguros en miles de pesos:

**30 de septiembre de 2018**

Reservas	Reserva de Inicio	Altas	Bajas	Reajuste D.L. N°2.448	Disminución Reserva Pago Pensión	Revaluó de Permanencia	Variación por Cambio de Tasa y TM	Reconoc. de Pensiones e Viudez <45 Años	Rec. de Pensiones de Viudez > 18 y <24 Años	Otros (reliq. de Pensiones y Reconf. Grupo Familiar)	Reserva de Cierre
	M\$	M\$	M\$	M\$	M\$	M\$	M\$	M\$	M\$	M\$	M\$
(1) Capitales representativos de pensiones vigentes: (*)	208.265.537	13.170.765	(3.279.754)	5.144.565	(4.701.887)	-	27.453.881	-	-	(1.985.517)	244.067.590
Invalidez parcial (40% ≤ % Incapacidad < 70%)	52.297.896	5.499.078	(456.467)	1.171.849	(1.800.304)	-	3.659.662	-	-	(1.796.134)	58.575.580
Invalidez total (% Incapacidad ≥ 70%)	19.848.777	2.694.523	(1.684.196)	501.049	(667.303)	-	1.650.309	-	-	(72.830)	22.270.329
Gran invalidez	11.119.331	331.803	(103.914)	231.705	(366.774)	-	776.777	-	-	-	11.988.928
Viudez y madres de hijos de filiación no matrimonial		3.758.899	(1.009.159)	2.940.468	(1.362.634)	-	17.843.346	-	-	26.492	138.659.405
Orfandad, ascendentes y descendientes	116.461.993					-		-	-		
Orfandad, ascendentes y descendientes	8.537.540	886.462	(26.018)	299.494	(504.872)	-	3.523.787	-	-	(143.045)	12.573.348
(2) Capitales representativos de pensiones en trámite:	1.859.262	10.318.892	(9.681.600)	51.829	(28.522)	-	-	-	-	-	2.519.861
Invalidez parcial (40% ≤ % Incapacidad < 70%)	1.171.205	2.307.500	(3.170.758)	22.022	(17.283)	-	-	-	-	-	312.686
Invalidez total (% Incapacidad ≥ 70%)	5.804	3.276.870	(2.657.094)	16.131	(8.342)	-	-	-	-	-	633.369
Gran invalidez	395.390	134.577	(368.778)	5.021	(2.877)	-	-	-	-	-	163.333
Viudez y madres de hijos de filiación no matrimonial	254.315	3.747.002	(2.866.970)	7.079	(20)	-	-	-	-	-	1.141.406
Orfandad, ascendentes y descendientes	32.548	852.943	(618.000)	1.576	-	-	-	-	-	-	269.067
(3) Total Capitales representativos de pensiones (1 + 2)	210.124.799	23.489.657	(12.961.354)	5.196.394	(4.730.409)	-	27.453.881	-	-	(1.985.517)	246.587.451
(4) Reserva por prestaciones médicas por otorgar	4.334.301	13.981.295	(13.527.316)	-	-	-	-	-	-	-	4.788.280
(5) Reserva por subsidios por pagar	2.091.324	1.866.901	(1.534.072)	-	-	-	-	-	-	-	2.424.153
(6) Reserva por indemnizaciones por pagar (15% ≤ % Incapacidad < 40%)	625.127	461.321	(353.572)	-	-	-	-	-	-	-	732.876
(7) Reser. por siniestros ocurridos y no report. (IBNR) y por siniestros ocurridos pero no lo sufic. reportados (IBNER)	1.428.945	1.012.760	(1.002.169)	-	-	-	-	-	-	-	1.439.536
(8) Total otras reservas ( 4 + 5 + 6 + 7 )	8.479.697	17.322.277	(16.417.129)	-	-	-	-	-	-	-	9.384.845
(9) Subtotal de reservas normativas (3+8)	218.604.496	40.811.934	(29.378.483)	5.196.394	(4.730.409)	-	27.453.881	-	-	(1.985.517)	255.972.296
(10) Reservas de gestión	-	-	-	-	-	-	-	-	-	-	-
(11) Reserva adicional por insuficiencia de pasivos (MAX (10 - 9):0)	-	-	-	-	-	-	-	-	-	-	-
(12) Total - Reservas Técnicas ( 9 + 11 )	218.604.496	40.811.934	(29.378.483)	5.196.394	(4.730.409)	-	27.453.881	-	-	(1.985.517)	255.972.296

(\*) Reserva de Gestión. Corresponde a aquella reserva registrada para complementar el total de reservas normativas cuando las mismas son insuficientes.

# MUTUAL DE SEGURIDAD C.CH.C.

## Notas a los Estados Financieros

30 de septiembre de 2018 y 2017 y al 31 de diciembre de 2017

### Nota 32 - Reservas por Contratos de Seguros (continuación)

#### a) Reservas por siniestros (continuación)

##### a.1) Variación de las reservas vinculadas a los contratos de seguros (continuación)

31 de diciembre de 2017

Reservas	Reserva de Inicio	Altas	Bajas	Reajuste D.L. N°2.448	Disminución Reserva Pago Pension	Revaluó de Permanencia	Variación por Cambio de Tasa y TM	Reconoc. de Pensiones e Viudez <45 Años	Rec. de Pensiones de Viudez > 18 y <24 Años	Otros (reliq. de Pensiones y Reconf. Grupo Familiar)	Reserva de Cierre
	M\$	M\$	M\$	M\$	M\$	M\$	M\$	M\$	M\$	M\$	M\$
(1) Capitales representativos de pensiones vigentes: (*)	199.411.578	18.595.935	(5.108.131)	3.903.316	(8.090.759)	29.389	-	-	-	(475.791)	208.265.536
Invalidez parcial (40% ≤ % Incapacidad < 70%)	48.689.511	6.680.488	(815.216)	946.140	(3.218.343)	17.459	-	-	-	(2.144)	52.297.895
Invalidez total (% Incapacidad ≥ 70%)	18.911.820	4.589.503	(3.204.624)	397.060	(1.225.006)	-	-	-	-	380.024	19.848.777
Gran invalidez	10.336.121	1.534.783	(262.583)	197.550	(686.733)	-	-	-	-	194	11.119.331
Viudez y madres de hijos de filiación no matrimonial	112.897.755	4.876.772	(806.192)	2.207.752	(2.089.370)	(3.948)	-	-	-	(620.776)	116.461.993
Orfandad, ascendentes y descendientes	8.576.371	914.389	(19.516)	154.814	(871.307)	15.878	-	-	-	(233.089)	8.537.540
(2) Capitales representativos de pensiones en trámite:	2.496.339	16.909.987	(17.526.227)	34.846	(55.681)	-	-	-	-	-	1.859.262
Invalidez parcial (40% ≤ % Incapacidad < 70%)	1.443.765	5.591.741	(5.847.921)	15.905	(32.284)	-	-	-	-	-	1.171.205
Invalidez total (% Incapacidad ≥ 70%)	525.206	4.446.662	(4.954.298)	2.807	(14.573)	-	-	-	-	-	5.804
Gran invalidez	252.864	1.458.673	(1.314.785)	5.948	(7.310)	-	-	-	-	-	395.390
Viudez y madres de hijos de filiación no matrimonial	209.442	4.619.070	(4.582.585)	9.034	(646)	-	-	-	-	-	254.315
Orfandad, ascendentes y descendientes	65.062	793.841	(826.638)	1.152	(868)	-	-	-	-	-	32.548
(3) Total Capitales representativos de pensiones (1 + 2)	201.907.917	35.505.922	(22.634.358)	3.938.162	(8.146.442)	29.389	-	-	-	(475.791)	210.124.798
(4) Reserva por prestaciones médicas por otorgar	4.284.356	17.265.134	(17.215.189)	-	-	-	-	-	-	-	4.334.301
(5) Reserva por subsidios por pagar	2.205.728	1.816.222	(1.930.626)	-	-	-	-	-	-	-	2.091.324
(6) Reserva por indemnizaciones por pagar (15% ≤ % Incapacidad < 40%)	992.184	385.566	(752.623)	-	-	-	-	-	-	-	625.127
(7) Reser. por siniestros ocurridos y no report. (IBNR) y por siniestros ocurridos pero no lo sufic. reportados (IBNER)	1.447.745	974.385	(993.185)	-	-	-	-	-	-	-	1.428.945
(8) Total otras reservas ( 4 + 5 + 6 + 7 )	8.930.013	20.441.307	(20.891.623)	-	-	-	-	-	-	-	8.479.697
(9) Subtotal de reservas normativas (3+8)	210.837.930	55.947.228	(43.525.981)	3.938.161	(8.146.442)	29.390	-	-	-	(475.790)	218.604.496
(10) Reservas de gestión	-	-	-	-	-	-	-	-	-	-	-
(11) Reserva adicional por insuficiencia de pasivos (MAX (10 – 9):0)	-	-	-	-	-	-	-	-	-	-	-
(12) Total - Reservas Técnicas ( 9 + 11 )	210.837.930	55.947.228	(43.525.981)	3.938.161	(8.146.442)	29.390	-	-	-	(475.790)	218.604.496

(\*) Reserva de Gestión. Corresponde a aquella reserva registrada para complementar el total de reservas normativas cuando las mismas son insuficientes.

## MUTUAL DE SEGURIDAD C.CH.C.

### Notas a los Estados Financieros

30 de septiembre de 2018 y 2017 y al 31 de diciembre de 2017

#### Nota 32 - Reservas por Contratos de Seguros (continuación)

##### a) Reservas por siniestros (continuación)

##### a.2) Conciliación de los saldos contabilizados de apertura y cierre de los capitales representativos de pensiones

Concepto : Pensiones Vigentes	30-09-2018					
	Invalidez Parcial	Invalidez Total	Gran Invalidez	Viudez	Orfandad	Total
	M\$	M\$	M\$	M\$	M\$	M\$
(1) Total capitales representativos iniciales	53.469.102	19.854.580	11.514.722	116.716.308	8.570.087	210.124.799
(2) Total capitales representativos constituidos durante el período	7.806.578	5.971.393	466.380	7.505.901	1.739.405	23.489.657
(3) Variación por cambio de factor al aumentar edad del beneficiario	(5.444.812)	(5.016.935)	(842.343)	(5.238.783)	(1.148.890)	(17.691.763)
(4) Variación por reconfiguración del grupo familiar	-	-	-	(111.489)	(140.769)	(252.258)
(5) Variación por reajuste de pensiones según D.L. N°2.448, de 1979.	1.193.871	517.180	236.726	2.947.547	301.070	5.196.394
(6) Variación por cambio de factor al modificarse la tasa de descuento	-	-	-	-	-	-
(7) Variación por cambio de factor al modificarse hipótesis de mortalidad	-	-	-	-	-	-
(8) Otras variaciones (Reconocimiento del 1-5 año 2012 y 2013)	(1.796.134)	(72.830)	-	137.981	(2.276)	(1.733.259)
(9) Subtotal - Movimientos ( 1+ 2 + 3 + 4 + 5 + 6 + 7 + 8 )	1.759.503	1.398.808	(139.237)	5.241.157	748.540	9.008.771
(10) Variación por reajuste de pensiones según DL N°2.448 de 1979	-	-	-	-	-	-
(11) Variación por cambio de factor al modificarse la tasa de descto	5.481.647	2.420.683	1.124.993	25.207.757	785.905	35.020.985
(12) Variación por cambio de factor al modificarse hipótesis de mortalidad	(1.821.985)	(770.374)	(348.216)	(7.364.411)	2.737.882	(7.567.104)
(13) Otras variaciones (especificar)	-	-	-	-	-	-
(14) Subtotal con efecto en patrimonio ( 10+11+12+13 )	3.659.662	1.650.309	776.777	17.843.346	3.523.787	27.453.881
(10) Reserva de cierre ( 9 +14 )	58.888.267	22.903.697	12.152.262	139.800.811	12.842.414	246.587.451



## MUTUAL DE SEGURIDAD C.CH.C.

### Notas a los Estados Financieros

30 de septiembre de 2018 y 2017 y al 31 de diciembre de 2017

#### Nota 32 - Reservas por Contratos de Seguros (continuación)

##### a) Reservas por siniestros (continuación)

##### a.2) Conciliación de los saldos contabilizados de apertura y cierre de los capitales representativos de pensiones (continuación)

Concepto : Pensiones Vigentes	31-12-2017					
	Invalidez Parcial M\$	Invalidez Total M\$	Gran Invalidez M\$	Viudez M\$	Orfandad M\$	Total M\$
(1) Total capitales representativos iniciales	50.133.277	19.437.025	10.588.985	113.107.198	8.641.433	201.907.918
(2) Total capitales representativos constituidos durante el período	12.289.687	9.036.165	2.993.456	9.491.895	1.724.108	35.535.311
(3) Variación por cambio de factor al aumentar edad del beneficiario	(9.913.765)	(9.398.501)	(2.271.411)	(7.478.793)	(1.718.330)	(30.780.800)
(4) Variación por reconfiguración del grupo familiar	-	-	-	(396.728)	(226.691)	(623.419)
(5) Variación por reajuste de pensiones según D.L. N°2.448, de 1979.	962.045	399.867	203.498	2.216.785	155.966	3.938.161
(6) Variación por cambio de factor al modificarse la tasa de descuento	-	-	-	-	-	-
(7) Variación por cambio de factor al modificarse hipótesis de mortalidad	-	-	-	-	-	-
(8) Otras variaciones (Reconocimiento del 1-5 año 2012 y 2013)	(2.144)	380.024	194	(224.047)	(6.398)	147.629
(9) Subtotal - Movimientos ( 1+ 2 + 3 + 4 + 5 + 6 + 7 + 8 )	3.335.823	417.555	925.737	3.609.111	(71.345)	8.216.882
(10) Variación por reajuste de pensiones según DL N°2.448 de 1979	-	-	-	-	-	-
(11) Variación por cambio de factor al modificarse la tasa de descto	-	-	-	-	-	-
(12) Variación por cambio de factor al modificarse hipótesis de mortalidad	-	-	-	-	-	-
(13) Otras variaciones (especificar)	-	-	-	-	-	-
(14) Subtotal con efecto en patrimonio ( 10+11+12+13 )	-	-	-	-	-	-
(10) Reserva de cierre ( 9 +14 )	53.469.100	19.854.580	11.514.723	116.716.309	8.570.089	210.124.800

## MUTUAL DE SEGURIDAD C.CH.C.

### Notas a los Estados Financieros

30 de septiembre de 2018 y 2017 y al 31 de diciembre de 2017

#### Nota 32 - Reservas por Contratos de Seguros (continuación)

#### b) Evolución de la pérdida incurrida por las prestaciones otorgadas

##### b.1) Evolución de la pérdida incurrida por concepto de prestaciones médicas

Año de ocurrencia	Concepto	Desfase entre Período de Ocurrencia del Siniestro y la Valuación							
		Año de Ocurrencia		1 Año Después	2 Años Después	3 Años Después	4 Años Después	5 Años Después	Más de 5 Años Después
		Reserva de Inicio	Reserva de Cierre						
Años Anteriores	Reserva por prestaciones medicas	3.506.146	-	175.308	70.123	-	-	-	-
	Pagos Acumulados	-	3.506.146	3.330.838	3.436.023	3.506.146	3.506.146	3.506.146	3.506.146
	Gasto total	-	-	-	-	-	-	-	-
Año 2013	Reserva por prestaciones medicas	3.428.441	-	102.853	34.285	-	-	-	-
	Pagos Acumulados	-	3.428.441	3.325.588	3.394.156	3.428.441	3.428.441	3.428.441	-
	Gasto total	-	-	-	-	-	-	-	-
Año 2014	Reserva por prestaciones medicas	3.652.020	-	221.248	3.652	-	-	-	-
	Pagos Acumulados	-	3.652.020	3.430.772	3.648.368	3.652.020	3.652.020	-	-
	Gasto total	-	-	-	-	-	-	-	-
Año 2015	Reserva por prestaciones medicas	3.497.410	-	34.974	24.482	-	-	-	-
	Pagos Acumulados	-	3.497.410	3.462.436	3.472.928	3.497.410	-	-	-
	Gasto total	-	-	-	-	-	-	-	-
Año 2016	Reserva por prestaciones medicas	4.245.730	29.720	42.457	29.720	-	-	-	-
	Pagos Acumulados	-	4.216.010	4.203.273	4.216.010	-	-	-	-
	Gasto total	-	-	-	-	-	-	-	-
Año 2017	Reserva por prestaciones medicas	4.262.123	42.621	42.621	-	-	-	-	-
	Pagos Acumulados	-	4.219.502	4.219.502	-	-	-	-	-
	Gasto total	-	-	-	-	-	-	-	-
Año 2018	Reserva por prestaciones medicas	4.715.939	4.715.939	-	-	-	-	-	-
	Pagos Acumulados	-	-	-	-	-	-	-	-
	Gasto total	-	4.788.280	-	-	-	-	-	-

Mutual no cuenta con información histórica de aquellas reservas que son requeridas a contar del ejercicio 2012 y como consecuencia el cuadro arriba incluido no incluye dicha información. Mutual irá poblando estos cuadros en ejercicios futuros, pues ya ha dispuesto que la información relacionada sea obtenida y almacenada.

## MUTUAL DE SEGURIDAD C.CH.C.

### Notas a los Estados Financieros

30 de septiembre de 2018 y 2017 y al 31 de diciembre de 2017

#### Nota 32 - Reservas por Contratos de Seguros (continuación)

#### b) Evolución de la pérdida incurrida por las prestaciones otorgadas (continuación)

#### b.2) Evolución de la pérdida incurrida por concepto de subsidios

Año de ocurrencia	Concepto	Desfase entre Período de Ocurrencia del Siniestro y la Valuación							
		Año de Ocurrencia		1 Año Después	2 Años Después	3 Años Después	4 Años Después	5 Años Después	Más de 5 Años Después
		Reserva de Inicio	Reserva de Cierre						
Años Anteriores	Reserva por prestaciones medicas	3.621.825	-	225.845	134.161	26.501	10.650	-	-
	Pagos Acumulados	-	3.621.825	3.395.980	3.487.664	3.595.324	3.611.175	3.621.825	3.621.825
	Gasto total	-	-	-	-	-	-	-	-
Año 2013	Reserva por prestaciones medicas	1.578.409	-	233.538	51.399	18.792	964	-	-
	Pagos Acumulados	-	1.578.409	1.344.871	1.527.010	1.559.617	1.577.445	1.578.409	-
	Gasto total	-	-	-	-	-	-	-	-
Año 2014	Reserva por prestaciones medicas	1.756.068	5.512	214.775	52.987	8.996	5.512	-	-
	Pagos Acumulados	-	1.750.556	1.541.293	1.703.081	1.747.072	1.750.556	-	-
	Gasto total	-	-	-	-	-	-	-	-
Año 2015	Reserva por prestaciones medicas	1.786.181	29.069	193.907	30.129	29.069	-	-	-
	Pagos Acumulados	-	1.757.112	1.592.274	1.756.052	1.757.112	-	-	-
	Gasto total	-	-	-	-	-	-	-	-
Año 2016	Reserva por prestaciones medicas	1.929.391	114.797	235.012	114.797	-	-	-	-
	Pagos Acumulados	-	1.814.594	1.694.379	1.814.594	-	-	-	-
	Gasto total	-	-	-	-	-	-	-	-
Año 2017	Reserva por prestaciones medicas	1.816.222	407.874	407.874	-	-	-	-	-
	Pagos Acumulados	-	1.408.348	1.408.348	-	-	-	-	-
	Gasto total	-	-	-	-	-	-	-	-
Año 2018	Reserva por prestaciones medicas	1.866.901	1.866.901	-	-	-	-	-	-
	Pagos Acumulados	-	-	-	-	-	-	-	-
	Gasto total	-	2.424.153	-	-	-	-	-	-

Mutual no cuenta con información histórica de aquellas reservas que son requeridas a contar del ejercicio 2012 y como consecuencia el cuadro adjunto no incluye dicha información. Mutual irá poblando estos cuadros en ejercicios futuros, pues ya ha dispuesto que la información relacionada sea obtenida y almacenada.

## MUTUAL DE SEGURIDAD C.CH.C.

### Notas a los Estados Financieros

30 de septiembre de 2018 y 2017 y al 31 de diciembre de 2017

#### Nota 32 - Reservas por Contratos de Seguros (continuación)

#### b) Evolución de la pérdida incurrida por las prestaciones otorgadas (continuación)

#### b.3) Evolución de la pérdida incurrida por concepto de indemnizaciones

Año de ocurrencia	Concepto	Desfase entre Período de Ocurrencia del Siniestro y la Valuación							
		Año de Ocurrencia		1 Año Después	2 Años Después	3 Años Después	4 Años Después	5 Años Después	Más de 5 Años Después
		Reserva de Inicio	Reserva de Cierre						
Años Anteriores	Reserva por prestaciones medicas	1.489.812	9.445	175.940	121.450	120.680	51.921	9.445	9.445
	Pagos Acumulados	-	1.480.367	1.313.872	1.368.362	1.369.132	1.437.891	1.480.367	1.480.367
	Gasto total	-	-	-	-	-	-	-	-
Año 2013	Reserva por prestaciones medicas	684.880	19.208	126.090	110.560	44.364	19.208	19.208	-
	Pagos Acumulados	-	665.672	558.790	574.320	640.516	665.672	665.672	-
	Gasto total	-	-	-	-	-	-	-	-
Año 2014	Reserva por prestaciones medicas	843.547	20.973	112.442	56.334	20.973	20.973	-	-
	Pagos Acumulados	-	822.574	731.105	787.213	822.574	822.574	-	-
	Gasto total	-	-	-	-	-	-	-	-
Año 2015	Reserva por prestaciones medicas	851.914	59.541	131.330	61.550	59.541	-	-	-
	Pagos Acumulados	-	792.373	720.584	790.364	792.373	-	-	-
	Gasto total	-	-	-	-	-	-	-	-
Año 2016	Reserva por prestaciones medicas	708.235	123.234	128.385	123.234	-	-	-	-
	Pagos Acumulados	-	585.001	579.850	585.001	-	-	-	-
	Gasto total	-	-	-	-	-	-	-	-
Año 2017	Reserva por prestaciones medicas	385.566	39.154	39.154	-	-	-	-	-
	Pagos Acumulados	-	346.412	346.412	-	-	-	-	-
	Gasto total	-	-	-	-	-	-	-	-
Año 2018	Reserva por prestaciones medicas	461.321	461.321	-	-	-	-	-	-
	Pagos Acumulados	-	-	-	-	-	-	-	-
	Gasto total	-	732.876	-	-	-	-	-	-

Mutual no cuenta con información histórica de aquellas reservas que son requeridas a contar del ejercicio 2012 y como consecuencia el cuadro adjunto no incluye dicha información. Mutual irá poblando estos cuadros en ejercicios futuros, pues ya ha dispuesto que la información relacionada sea obtenida y almacenada.

**MUTUAL DE SEGURIDAD C.CH.C.**

Notas a los Estados Financieros

30 de septiembre de 2018 y 2017 y al 31 de diciembre de 2017

**Nota 32 - Reservas por Contratos de Seguros (continuación)**

**b) Evolución de la pérdida incurrida por las prestaciones otorgadas (continuación)**

**b.4) Evolución de la pérdida incurrida por concepto de capitales representativos de pensiones de invalidez parcial**

Año de ocurrencia	Concepto	Desfase entre Período de Ocurrencia del Siniestro y la Valuación						
		Año de Ocurrencia	1 Año Después	2 Años Después	3 Años Después	4 Años Después	5 Años Después	Más de 5 Años Después
Años Anteriores	Reserva por prestaciones medicas	33.624.012	-	34.092.369	34.064.648	33.480.458	32.979.348	30.935.227
	Pagos Acumulados	-	-	-	-	-	-	-
	Gasto total	-	-	-	-	-	-	-
Año 2013	Reserva por prestaciones medicas	3.543.160	-	3.610.769	3.541.266	3.679.722	3.544.787	3.594.935
	Pagos Acumulados	-	-	-	-	-	-	-
	Gasto total	-	-	-	-	-	-	-
Año 2014	Reserva por prestaciones medicas	4.264.448	-	4.133.139	3.439.578	3.338.483	3.386.856	-
	Pagos Acumulados	-	-	-	-	-	-	-
	Gasto total	-	-	-	-	-	-	-
Año 2015	Reserva por prestaciones medicas	5.787.126	-	5.266.276	5.188.136	5.005.627	-	-
	Pagos Acumulados	-	-	-	-	-	-	-
	Gasto total	-	-	-	-	-	-	-
Año 2016	Reserva por prestaciones medicas	4.768.353	-	4.758.295	4.585.169	-	-	-
	Pagos Acumulados	-	-	-	-	-	-	-
	Gasto total	-	-	-	-	-	-	-
Año 2017	Reserva por prestaciones medicas	5.704.173	-	5.337.666	-	-	-	-
	Pagos Acumulados	-	-	-	-	-	-	-
	Gasto total	-	-	-	-	-	-	-
Año 2018	Reserva por prestaciones medicas	6.506.587	-	-	-	-	-	-
	Pagos Acumulados	-	-	-	-	-	-	-
	Gasto total	57.919.184	-	-	-	-	-	-

Nota: Corresponde exponer la evolución de la reserva por capitales representativos de pensiones de invalidez parcial por pensiones vigentes y los pagos acumulados por dicho concepto desde el período de ocurrencia hasta el período de reporte. Por pago, deberá entenderse el importe del capital representativo reconocido a la fecha de configuración definitiva del beneficio.

## MUTUAL DE SEGURIDAD C.CH.C.

### Notas a los Estados Financieros

30 de septiembre de 2018 y 2017 y al 31 de diciembre de 2017

#### Nota 32 - Reservas por Contratos de Seguros (continuación)

##### b) Evolución de la pérdida incurrida por las prestaciones otorgadas (continuación)

##### b.5) Evolución de la pérdida incurrida por concepto de capitales representativos de pensiones por invalidez total

Año de ocurrencia	Concepto	Desfase entre Período de Ocurrencia del Siniestro y la Valuación						
		Año de Ocurrencia	1 Año Después	2 Años Después	3 Años Después	4 Años Después	5 Años Después	Más de 5 Años Después
Años Anteriores	Reserva por prestaciones medicas	14.470.783	-	13.941.869	13.113.519	12.191.380	11.291.806	10.291.862
	Pagos Acumulados	-	-	-	-	-	-	-
	Gasto total	-	-	-	-	-	-	-
Año 2013	Reserva por prestaciones medicas	2.150.684	-	1.414.018	1.245.116	1.138.365	1.127.517	1.240.577
	Pagos Acumulados	-	-	-	-	-	-	-
	Gasto total	-	-	-	-	-	-	-
Año 2014	Reserva por prestaciones medicas	2.974.903	-	1.980.214	1.742.376	1.723.511	1.839.576	-
	Pagos Acumulados	-	-	-	-	-	-	-
	Gasto total	-	-	-	-	-	-	-
Año 2015	Reserva por prestaciones medicas	2.150.973	-	1.515.409	1.278.381	1.491.084	-	-
	Pagos Acumulados	-	-	-	-	-	-	-
	Gasto total	-	-	-	-	-	-	-
Año 2016	Reserva por prestaciones medicas	3.749.070	-	2.297.456	2.362.726	-	-	-
	Pagos Acumulados	-	-	-	-	-	-	-
	Gasto total	-	-	-	-	-	-	-
Año 2017	Reserva por prestaciones medicas	3.135.854	-	2.385.559	-	-	-	-
	Pagos Acumulados	-	-	-	-	-	-	-
	Gasto total	-	-	-	-	-	-	-
Año 2018	Reserva por prestaciones medicas	4.207.551	-	-	-	-	-	-
	Pagos Acumulados	-	-	-	-	-	-	-
	Gasto total	25.140.316	-	-	-	-	-	-

Nota: Corresponde exponer la evolución de la reserva por capitales representativos de pensiones por invalidez total por pensiones vigentes y los pagos acumulados por dicho concepto desde el período de ocurrencia hasta el período de reporte. Por pago deberá entenderse el importe del capital representativo reconocido a la fecha de configuración definitiva del beneficio.

**MUTUAL DE SEGURIDAD C.CH.C.**

Notas a los Estados Financieros

30 de septiembre de 2018 y 2017 y al 31 de diciembre de 2017

**Nota 32 - Reservas por Contratos de Seguros (continuación)**

**b) Evolución de la pérdida incurrida por las prestaciones otorgadas (continuación)**

**b.6) Evolución de la pérdida incurrida por concepto de capitales representativos de pensiones por gran invalidez**

Año de ocurrencia	Concepto	Desfase entre Período de Ocurrencia del Siniestro y la Valuación						
		Año de Ocurrencia	1 Año Después	2 Años Después	3 Años Después	4 Años Después	5 Años Después	Más de 5 Años Después
Años Anteriores	Reserva por prestaciones medicas	8.556.661	8.785.867	8.695.613	8.533.292	8.099.652	7.592.343	7.402.294
	Pagos Acumulados	-	-	-	-	-	-	-
	Gasto total	-	-	-	-	-	-	-
Año 2013	Reserva por prestaciones medicas	850.343	852.931	846.457	721.255	575.224	573.437	-
	Pagos Acumulados	-	-	-	-	-	-	-
	Gasto total	-	-	-	-	-	-	-
Año 2014	Reserva por prestaciones medicas	938.189	889.101	671.294	636.315	687.241	-	-
	Pagos Acumulados	-	-	-	-	-	-	-
	Gasto total	-	-	-	-	-	-	-
Año 2015	Reserva por prestaciones medicas	732.170	682.626	603.534	675.551	-	-	-
	Pagos Acumulados	-	-	-	-	-	-	-
	Gasto total	-	-	-	-	-	-	-
Año 2016	Reserva por prestaciones medicas	414.157	404.857	426.446	-	-	-	-
	Pagos Acumulados	-	-	-	-	-	-	-
	Gasto total	-	-	-	-	-	-	-
Año 2017	Reserva por prestaciones medicas	1.702.449	1.362.530	-	-	-	-	-
	Pagos Acumulados	-	-	-	-	-	-	-
	Gasto total	-	-	-	-	-	-	-
Año 2018	Reserva por prestaciones medicas	381.890	-	-	-	-	-	-
	Pagos Acumulados	-	-	-	-	-	-	-
	Gasto total	11.509.389	-	-	-	-	-	-

Nota: Corresponde exponer la evolución de la reserva por capitales representativos de pensiones por gran invalidez por pensiones vigentes y los pagos acumulados por dicho concepto desde el período de ocurrencia hasta el período de reporte. Por pago deberá entenderse el importe del capital representativo reconocido a la fecha de configuración definitiva del beneficio.

## MUTUAL DE SEGURIDAD C.CH.C.

### Notas a los Estados Financieros

30 de septiembre de 2018 y 2017 y al 31 de diciembre de 2017

#### Nota 32 - Reservas por Contratos de Seguros (continuación)

##### b) Evolución de la pérdida incurrida por las prestaciones otorgadas (continuación)

##### b.7) Evolución de la pérdida incurrida por concepto de capitales representativos de pensiones de viudez

Año de ocurrencia	Concepto	Desfase entre Período de Ocurrencia del Siniestro y la Valuación						
		Año de Ocurrencia	1 Año Después	2 Años Después	3 Años Después	4 Años Después	5 Años Después	Más de 5 Años Después
Años Anteriores	Reserva por prestaciones medicas	56.031.856	65.500.470	77.950.889	88.280.935	91.429.027	90.465.998	103.206.054
	Pagos Acumulados	-	-	-	-	-	-	-
	Gasto total	-	-	-	-	-	-	-
Año 2013	Reserva por prestaciones medicas	3.908.574	4.038.618	4.518.687	5.101.882	5.184.125	6.151.479	-
	Pagos Acumulados	-	-	-	-	-	-	-
	Gasto total	-	-	-	-	-	-	-
Año 2014	Reserva por prestaciones medicas	4.939.452	5.790.124	5.978.838	6.067.157	7.698.189	-	-
	Pagos Acumulados	-	-	-	-	-	-	-
	Gasto total	-	-	-	-	-	-	-
Año 2015	Reserva por prestaciones medicas	4.896.794	5.134.675	5.255.694	6.471.320	-	-	-
	Pagos Acumulados	-	-	-	-	-	-	-
	Gasto total	-	-	-	-	-	-	-
Año 2016	Reserva por prestaciones medicas	5.462.775	4.777.860	5.887.837	-	-	-	-
	Pagos Acumulados	-	-	-	-	-	-	-
	Gasto total	-	-	-	-	-	-	-
Año 2017	Reserva por prestaciones medicas	4.965.474	5.647.388	-	-	-	-	-
	Pagos Acumulados	-	-	-	-	-	-	-
	Gasto total	-	-	-	-	-	-	-
Año 2018	Reserva por prestaciones medicas	5.307.337	-	-	-	-	-	-
	Pagos Acumulados	-	-	-	-	-	-	-
	Gasto total	140.369.604	-	-	-	-	-	-

Nota: Corresponde exponer la evolución de la reserva por capitales representativos vigentes de viudez y los pagos acumulados por dicho concepto desde el período de ocurrencia hasta el período de reporte. Por pago deberá entenderse el importe del capital representativo reconocido a la fecha de configuración definitiva del beneficio.



## MUTUAL DE SEGURIDAD C.CH.C.

### Notas a los Estados Financieros

30 de septiembre de 2018 y 2017 y al 31 de diciembre de 2017

#### Nota 32 - Reservas por Contratos de Seguros (continuación)

#### b) Evolución de la pérdida incurrida por las prestaciones otorgadas (continuación)

#### b.8) Evolución de la pérdida incurrida por concepto de capitales representativos de pensiones de orfandad

Año de ocurrencia	Concepto	Desfase entre Período de Ocurrencia del Siniestro y la Valuación						
		Año de Ocurrencia	1 Año Después	2 Años Después	3 Años Después	4 Años Después	5 Años Después	Más de 5 Años Después
Años Anteriores	Reserva por prestaciones medicas	4.469.371	4.684.615	4.589.790	4.539.545	4.245.156	3.737.891	4.522.530
	Pagos Acumulados	-	-	-	-	-	-	-
	Gasto total	928.509	919.613	901.625	879.857	734.720	949.329	-
Año 2013	Reserva por prestaciones medicas	-	-	-	-	-	-	-
	Pagos Acumulados	-	-	-	-	-	-	-
	Gasto total	1.431.450	1.282.865	1.206.884	1.143.567	1.415.272	-	-
Año 2014	Reserva por prestaciones medicas	-	-	-	-	-	-	-
	Pagos Acumulados	1.149.108	1.104.743	1.027.453	1.278.564	-	-	-
	Gasto total	-	-	-	-	-	-	-
Año 2015	Reserva por prestaciones medicas	-	-	-	-	-	-	-
	Pagos Acumulados	1.204.793	1.079.399	1.358.962	-	-	-	-
	Gasto total	-	-	-	-	-	-	-
Año 2016	Reserva por prestaciones medicas	-	-	-	-	-	-	-
	Pagos Acumulados	847.059	1.052.509	-	-	-	-	-
	Gasto total	-	-	-	-	-	-	-
Año 2017	Reserva por prestaciones medicas	-	-	-	-	-	-	-
	Pagos Acumulados	11.648.958	-	-	-	-	-	-
	Gasto total	4.469.371	4.684.615	4.589.790	4.539.545	4.245.156	3.737.891	4.522.530
Año 2018	Reserva por prestaciones medicas	-	-	-	-	-	-	-
	Pagos Acumulados	928.509	919.613	901.625	879.857	734.720	949.329	-
	Gasto total	-	-	-	-	-	-	-

Nota: Corresponde exponer la evolución de los capitales representativos de pensiones de orfandad y los pagos acumulados por dicho concepto desde el período de ocurrencia hasta el período de reporte. Por pago deberá entenderse el importe del capital representativo reconocido a la fecha de configuración definitiva del beneficio.

## MUTUAL DE SEGURIDAD C.CH.C.

### Notas a los Estados Financieros

30 de septiembre de 2018 y 2017 y al 31 de diciembre de 2017

#### Nota 32 - Reservas por Contratos de Seguros (continuación)

##### b) Evolución de la pérdida incurrida por las prestaciones otorgadas (continuación)

##### b.9) Evolución de la pérdida incurrida por concepto de capitales representativos de pensiones de orfandad

Año de ocurrencia	Concepto	Desfase entre Período de Ocurrencia del Siniestro y la Valuación								IBNR a la fecha de reporte
		Año de Ocurrencia		1 Año Después	2 Años Después	3 Años Después	4 Años Después	5 Años Después	Más de 5 Años Después	
		Reserva de Inicio	Reserva de Cierre						(Siniestros Últimos)	
Años Anteriores	Reserva por prestaciones medicas	8.617.783	9.445	577.093	325.734	147.181	62.571	9.445	9.445	-
	Pagos Acumulados	-	8.608.338	8.040.690	8.292.049	8.470.602	8.555.212	8.608.338	8.608.338	-
	Gasto total	-	-	-	-	-	-	-	-	-
Año 2013	Reserva por prestaciones medicas	5.691.730	19.208	462.481	196.244	63.156	20.172	19.208	19.208	-
	Pagos Acumulados	-	5.672.522	5.229.249	5.495.486	5.628.574	5.671.558	5.672.522	5.672.522	-
	Gasto total	-	-	-	-	-	-	-	-	-
Año 2014	Reserva por prestaciones medicas	6.251.635	26.485	548.465	112.973	29.969	26.485	-	26.485	8.381
	Pagos Acumulados	-	6.225.150	5.703.170	6.138.662	6.221.666	6.225.150	-	6.225.150	-
	Gasto total	-	-	-	-	-	-	-	-	-
Año 2015	Reserva por prestaciones medicas	6.135.505	88.610	360.211	116.161	88.610	-	-	88.610	62.286
	Pagos Acumulados	-	6.046.895	5.775.294	6.019.344	6.046.895	-	-	6.046.895	-
	Gasto total	-	-	-	-	-	-	-	-	-
Año 2016	Reserva por prestaciones medicas	6.883.356	267.751	405.854	267.751	-	-	-	267.751	118.696
	Pagos Acumulados	-	6.615.605	6.477.502	6.615.605	-	-	-	6.615.605	-
	Gasto total	-	-	-	-	-	-	-	-	-
Año 2017	Reserva por prestaciones medicas	6.463.911	489.649	489.649	-	-	-	-	489.649	237.413
	Pagos Acumulados	-	5.974.262	5.974.262	-	-	-	-	5.974.262	-
	Gasto total	-	-	-	-	-	-	-	-	-
Año 2018	Reserva por prestaciones medicas	7.044.161	7.044.161	-	-	-	-	-	7.044.161	1.012.760
	Pagos Acumulados	-	-	-	-	-	-	-	-	-
	Gasto total	-	7.945.309	-	-	-	-	-	<b>Totales</b>	1.439.536

Nota: Corresponde exponer la evolución de los capitales representativos de pensiones de orfandad y los pagos acumulados por dicho concepto desde el período de ocurrencia hasta el período de reporte. Por pago deberá entenderse el importe del capital representativo reconocido a la fecha de configuración definitiva del beneficio.

**MUTUAL DE SEGURIDAD C.CH.C.**

Notas a los Estados Financieros

30 de septiembre de 2018 y 2017 y al 31 de diciembre de 2017

**Nota 33 - Provisiones, Retenciones, Obligaciones Previsionales e Impuestos**

Las provisiones al 30 de septiembre de 2018 y al 31 de diciembre de 2017 se detallan a continuación:

<b>Concepto</b>	<b>30-09-2018 M\$</b>	<b>31-12-2017 M\$</b>
Retenciones previsionales	3.287.035	3.038.594
Impuestos por pagar	1.021.401	1.115.092
Otras retenciones del personal	168.611	263.646
Provisión bonos	2.132.563	2.200.999
Provisión ordenes de atención	4.340.880	3.712.309
Provisión gastos agencia	5.906.865	4.751.217
Provisión gastos casa matriz	6.387.406	6.369.882
Prov. gtos. proy. de Investigación e Innovación Tecnológica	327.398	459.180
Otras provisiones de gastos	6.608.629	2.631.537
<b>Total</b>	<b><u>30.180.789</u></b>	<b><u>24.542.456</u></b>

<b>Concepto</b>	<b>Retencione s previsional es</b>	<b>Impuestos por pagar</b>	<b>Otras retenc. del personal</b>	<b>Provisión bonos</b>	<b>Provisión ordenes de atención</b>	<b>Provision gastos agencias</b>	<b>Provision gastos casa matriz</b>	<b>Prov. gtos. proy. de inv. e inn. Tecnológic a</b>	<b>Otras provisiones de gastos</b>
Saldo al 1 de enero de 2018	3.038.594	1.115.092	263.646	2.200.999	3.712.309	4.751.217	6.369.882	459.180	2.631.537
Constitución del ejercicio	49.432.087	36.384.997	128.838.817	1.279.667	9.717.550	26.684.911	39.690.555		4.650.000
Aplicaciones	(49.183.646)	(36.478.688)	(128.933.852)	(1.348.103)	(9.088.979)	(25.529.263)	(39.673.031)	(131.782)	(672.908)
<b>Saldo al 30 de Septiembre de 2018</b>	<b>3.287.035</b>	<b>1.021.401</b>	<b>168.611</b>	<b>2.132.563</b>	<b>4.340.880</b>	<b>5.906.865</b>	<b>6.387.406</b>	<b>327.398</b>	<b>6.608.629</b>

## MUTUAL DE SEGURIDAD C.CH.C.

Notas a los Estados Financieros

30 de septiembre de 2018 y 2017 y al 31 de diciembre de 2017

### Nota 34 - Impuesto Corriente e Impuestos Diferidos

Esta nota no es aplicable a Mutual de Seguridad de la Cámara Chilena de la Construcción.

### Nota 35 - Obligaciones por Beneficios Post - Empleo

El detalle de las Obligaciones al 30 de septiembre de 2018 y al 31 de diciembre de 2017, por beneficios post empleo y otros beneficios es el siguiente:

#### 1) Provisiones por indemnización por años de servicios

##### a) Movimiento de las provisiones por indemnización por años de servicios

	30-09-2018	31-12-2017
	M\$	M\$
Valor actual de las obligaciones al inicio del ejercicio	5.625.083	5.083.430
Costo del servicio del período actual	885.721	812.213
Costo por intereses	190.050	229.771
Beneficios pagados en el período actual	(880.262)	(962.793)
Ganancias (pérdidas) actuariales	369.538	310.662
Costo del Servicio Pasado (Efecto por Nuevos Beneficios)	-	151.800
Total obligación al final del período	<u>6.190.130</u>	<u>5.625.083</u>

## MUTUAL DE SEGURIDAD C.CH.C.

### Notas a los Estados Financieros

30 de septiembre de 2018 y 2017 y al 31 de diciembre de 2017

#### Nota 35 - Obligaciones por Beneficios Post - Empleo (continuación)

##### 2) Provisiones por indemnización por años de servicios (continuación)

###### b) Gastos por beneficio neto (efecto en resultados)

	30-09-2018 M\$	31-12-2017 M\$
Costo del servicio del período actual	885.721	812.213
Costo por intereses	192.553	229.771
Costo del Servicio Pasado (Efecto por Nuevos Beneficios)	-	151.800
Total gastos por beneficio neto	<u>1.078.274</u>	<u>1.193.784</u>

###### c) Hipótesis utilizada en la determinación de las provisiones

	30-09-2018 %	31-12-2017 %
Tasa de interés de descuento (base nominal)	4,53	4,52
Tabla de mortalidad M-95 (margen de mortalidad sobre tabla)	-	-
Tabla de Mortalidad RV - 2014 (margen de mortalidad sobre tabla)	100,00	100,00
Tasa de rotación empleados	11,90	11,90
Tasa de inflación anual	2,94	2,74
Tasa de incremento real de Remuneraciones	<u>4,69</u>	<u>5,00</u>

###### d) Cálculo rotación del personal afecto beneficio años 2018 y 2017

	30-09-2018 M\$	31-12-2017 M\$
Personal vigente fin del año con contrato indefinido	3.540	3.462
Egresos afectos a indemnización (cada año)	21	34
Personal ingresado con contrato indefinido cada año	94	152
Tasa de rotación anual (cierre anual)	<u>11,90%</u>	<u>11,90%</u>

###### e) Cálculo del probable pago de la provisión indemnización de años de servicios

	30-09-2018 M\$	31-12-2017 M\$
Provisión corriente (un año o menos de un año)	704.702	640.437
Provisiones no corriente (a más de un año)	<u>5.485.428</u>	<u>4.984.646</u>
Total	<u>6.190.130</u>	<u>5.625.083</u>

## MUTUAL DE SEGURIDAD C.CH.C.

### Notas a los Estados Financieros

30 de septiembre de 2018 y 2017 y al 31 de diciembre de 2017

#### Nota 35 - Obligaciones por Beneficios Post - Empleo (continuación)

##### 2) Provisiones por bono de estímulo

###### a) Movimiento de las provisiones por bono de estímulo

	30-09-2018 M\$	31-12-2017 M\$
Valor actual de las obligaciones al inicio del ejercicio	1.724.557	2.028.409
Costo del servicio del período actual	229.112	149.765
Costo por intereses	64.786	102.637
Beneficios pagados en el período actual	(277.191)	(287.493)
Ganancias (pérdidas) actuariales	(14.792)	(268.761)
Costo del Servicio Pasado (Efecto por Nuevos Beneficios)	-	-
Total obligación al final del período	<u>1.726.472</u>	<u>1.724.557</u>

###### b) Gastos por beneficio neto (efecto en resultados)

	30-09-2018 M\$	31-12-2017 M\$
Costo del servicio del período actual	229.112	149.765
Costo por intereses	64.786	102.637
Ganancias (Pérdidas) actuariales y demográficas	(14.792)	(268.761)
Costo del Servicio Pasado (Efecto por Nuevos Beneficios)	-	-
Total gastos por beneficio neto	<u>279.106</u>	<u>(16.359)</u>

###### c) Hipótesis utilizada en la determinación de las provisiones

	30-09-2018 %	31-12-2017 %
Tasa de interés de descuento (base nominal)	5,04	5,06
Tabla de mortalidad M-95 (margen de mortalidad sobre tabla)	-	-
Tabla de Mortalidad RV-2014 (margen de mortalidad sobre tabla)	100,0	100,00
Tasa de rotación empleados	11,90	11,90
Tasa de inflación anual	2,94	2,74
Tasa de incremento real de Remuneraciones	<u>4,69</u>	<u>5,00</u>

## MUTUAL DE SEGURIDAD C.CH.C.

Notas a los Estados Financieros

30 de septiembre de 2018 y 2017 y al 31 de diciembre de 2017

### Nota 35 - Obligaciones por Beneficios Post - Empleo (continuación)

#### 2) Provisiones por bono de estímulo (continuación)

##### d) Cálculo rotación del personal afecto beneficio años 2017 y 2016

	30-09-2018 M\$	31-12-2017 M\$
Personal vigente fin del año con contrato indefinido	3.540	3.462
Egresos afectos a indemnización (cada año)	21	34
Personal ingresado con contrato indefinido cada año	94	152
Tasa de rotación anual (cierre anual)	<u>11,90%</u>	<u>11,90%</u>

##### e) Cálculo del probable pago de la provisión por bono de estímulo

	30-09-2018 M\$	31-12-2017 M\$
Provisión corriente (un año o menos de un año)	195.592	195.338
Provisiones no corriente (a más de un año)	<u>1.530.880</u>	<u>1.529.218</u>
Total	<u><u>1.726.472</u></u>	<u><u>1.724.556</u></u>

## MUTUAL DE SEGURIDAD C.CH.C.

### Notas a los Estados Financieros

30 de septiembre de 2018 y 2017 y al 31 de diciembre de 2017

#### Nota 36 - Otros Pasivos

Los otros pasivos al 30 de septiembre de 2018 y al 31 de diciembre de 2017, se detallan a continuación:

Conceptos	Pasivos Corrientes		Pasivos no Corrientes	
	30-09-2018	31-12-2017	30-09-2018	31-12-2017
	M\$	M\$	M\$	M\$
Arriendo anticipado gimnasio	6.263	6.729	82.301	83.232
Ingreso diferido venta terreno	17.589	17.588	174.231	187.613
Total	23.852	24.317	256.532	270.845

#### Nota 37 - Ingresos Diferidos

Esta nota no es aplicable a Mutual.

#### Nota 38 - Pasivos Devengados

El detalle de los pasivos acumulados es el siguiente:

Detalle	30-09-2018	31-12-2017
	M\$	M\$
Provisión vacaciones devengadas	6.064.000	6.369.023
Total	6.064.000	6.369.023

#### Nota 39 - Pasivos Incluidos en Grupos de Activos Clasificados como Mantenidos para la Venta

Esta nota no es aplicable a Mutual.



## MUTUAL DE SEGURIDAD C.CH.C.

### Notas a los Estados Financieros

30 de septiembre de 2018 y 2017 y al 31 de diciembre de 2017

#### Nota 40 - Fondo de Contingencia

Detalle	30-09-2018 M\$	31-12-2017 M\$
<b>Saldo inicial al 1 de enero</b>	36.019.195	31.460.660
<b>Ingresos del período:</b>		
1. Cotización extraordinaria	1.950.318	7.451.051
2. Aporte provisorio mensual por diferencia GPE-GAP	-	6.441.915
3. Provisión GPE-GAP Sept-2018 ofi.45154	816.811	-
4. Aporte del 0,25% del IC mensual	557.384	702.123
5. Ajuste anual del aporte provisorio	-	-
6. Disminución de los capitales representativos constituidos por incrementos extraordinarios	922.396	2.030.994
7. Otros	-	-
Subtotal ingresos	<u>4.246.909</u>	<u>16.626.083</u>
<b>Egresos del período:</b>		
1. Aumento de los capitales representativos vigentes por incrementos extraordinarios	-	-
2. Proporción del pago de pensiones por incrementos extraordinarios	(1.343.831)	(1.736.706)
3. Pago de beneficios pecuniarios extraordinarios (detallar conceptos y monto)		-
- Aguinaldo fiestas patrias	(173.571)	(200.311)
- Aguinaldo de navidad	(1.282)	(173.424)
4. Proporción de los nuevos capitales representativos constituidos por incrementos extraordinarios (a)	(1.563.162)	(1.877.791)
5. Otros		-
6. Prov. Ext. Pensión Supervivencia		-
- Reajuste de capitales representativos extraordinario	(271.172)	(235.863)
- Ajuste valor actual de las obligaciones por incrementos extraordinarios otorgado a las pensiones y beneficios pecuniarios	-	(7.843.453)
Subtotal egresos	<u>(3.353.018)</u>	<u>(12.067.548)</u>
Saldo al final del período	<u>36.913.086</u>	<u>36.019.195</u>

- (a) En este concepto se incluye la proporción de los nuevos capitales representativos constituidos al cumplir 45 años de edad las pensionadas por viudez o madre de los hijos naturales del causante, que estaban percibiendo un incremento extraordinario de los cubiertos por la Ley N°19.578.

## MUTUAL DE SEGURIDAD C.CH.C.

Notas a los Estados Financieros

30 de septiembre de 2018 y 2017 y al 31 de diciembre de 2017

### Nota 40 - Fondo de Contingencia (continuación)

#### Composición de los capitales representativos vigentes

Conceptos	30-09-2018 M\$	31-12-2017 M\$
Capitales vigentes constituidos normalmente	233.932.464	198.381.749
Capitales vigentes constituidos por incrementos extraordinarios	12.654.987	11.743.050
Total de capitales representativos vigentes	<u>246.587.451</u>	<u>210.124.799</u>

### Nota 41 - Otras Reservas

Mutual no presenta saldos por este concepto al 30 de septiembre de 2018 y al 31 de diciembre 2017.

### Nota 42 - Intereses, Reajustes y Multas por Cotizaciones

Concepto	30-09-2018 M\$	30-09-2017 M\$
<b>Intereses y reajustes</b>		
Por cotización básica	628.071	798.343
Por cotización adicional	433.802	372.077
Por cotización extraordinaria	26.061	141.910
<b>Multas</b>		
Por cotización básica	1.222.682	1.314.584
Por cotización adicional	841.955	729.105
Por cotización extraordinaria	51.842	256.702
Total	<u>3.204.413</u>	<u>3.612.721</u>

## MUTUAL DE SEGURIDAD C.CH.C.

Notas a los Estados Financieros

30 de Septiembre de 2018 y 2017

### Nota 43 - Rentas de Inversiones

#### a) Rentas de inversiones financieras que respaldan reservas

<b>Tipos de Instrumentos</b>	<b>30-09-2018</b> <b>M\$</b>	<b>30-09-2017</b> <b>M\$</b>
Del Fondo de Contingencia	751.030	745.364
Del Fondo de Eventualidades	187.415	164.755
Del Fondo de Pensiones	3.735.962	4.009.177
Del Fondo de Pensiones Adicional	-	-
<b>Total</b>	<u><u>4.674.407</u></u>	<u><u>4.919.296</u></u>

#### b) Pérdidas de inversiones financieras que respaldan reservas

<b>Instrumentos</b>	<b>30-09-2018</b> <b>M\$</b>	<b>30-09-2017</b> <b>M\$</b>
Del Fondo de Contingencia	(47)	(96)
Del Fondo de Eventualidades	1.723	(144)
Del Fondo de Pensiones	(3.635)	(477)
<b>Total</b>	<u><u>(1.959)</u></u>	<u><u>(717)</u></u>

#### c) Otras rentas de inversiones

<b>Tipos de Instrumentos</b>	<b>30-09-2018</b> <b>M\$</b>	<b>30-09-2017</b> <b>M\$</b>
De inversiones financieras	7.428.221	4.345.337
<b>Total</b>	<u><u>7.428.221</u></u>	<u><u>4.345.337</u></u>

#### d) Otras pérdidas de inversiones

<b>Tipos de Instrumentos</b>	<b>30-09-2018</b> <b>M\$</b>	<b>30-09-2017</b> <b>M\$</b>
De inversiones financieras	(5.930.666)	(1.068.797)
<b>Total</b>	<u><u>(5.930.666)</u></u>	<u><u>(1.068.797)</u></u>

# MUTUAL DE SEGURIDAD C.CH.C.

## Notas a los Estados Financieros

30 de Septiembre de 2018 y 2017

### Nota 44 - Ventas de Servicios Médicos a Terceros y Costo de Prestaciones Médicas a Terceros

El detalle de la Venta de servicios médicos a terceros y el costo de prestaciones médicas a terceros al 30 de septiembre del 2018 es el siguiente:

30-09-2018 RUT	Razón Social	Venta de Servicios Médicos a Terceros				Total	Costo de Prestaciones Médicas a Terceros				Total
		Prestaciones Médicas	Exámenes Pre Ocupacionales	Intereses. Reajustes y Multas	Administración de Policlínicos y Otros		Prestaciones Médicas	Exámenes pre Ocupacionales	Intereses. Reajustes y Multas	Administración de Policlínicos y Otros	
Organismos administradores:											
61533000-0	INSTITUTO DE SEGURIDAD LABORAL	33.394	-	-	-	33.394	(33.394)	-	-	-	(33.394)
70015580-3	INSTITUTO DE SEGURIDAD DEL TRABAJO	5.292	-	-	-	5.292	(5.292)	-	-	-	(5.292)
70360100-6	ASOCIACIÓN CHILENA DE SEGURIDAD	5.362	(383)	-	-	4.979	(5.362)	383	-	-	(4.979)
70285100-9	MUTUAL DE SEGURIDAD DE LA C.CH.C. ADMINISTRADOR DELEGADO (ESPECIFICAR) OTRAS INSTITUCIONES DE SALUD PRIVADA ISAPRES Y OTRAS	-	-	-	-	-	-	-	-	-	-
	OTRAS EMPRESAS:	782.573	(124)	-	-	782.449	(782.573)	124	-	-	(782.449)
59209340-5	SK ENGINEERING & CONSTRUCTION CO LT	-	908	-	(14.028)	(13.120)	-	(908)	-	14.028	13.120
60506000-5	POLICIA DE INVESTIGACIONES DE CHILE	158.370	(239)	-	-	158.131	(158.370)	239	-	-	(158.131)
61216000-7	EMPRESA DE FERROCARRILES DEL ESTADO	81.064	(17)	-	-	81.047	(81.064)	17	-	-	(81.047)
61219000-3	EMPRESA DE TRANSPORTE DE PASAJEROS	46.622	33.991	-	-	80.613	(46.622)	(33.991)	-	-	(80.613)
61603000-0	FONDO NACIONAL DE SALUD	1.005.603	(13)	-	-	1.005.590	(1.005.603)	13	-	-	(1.005.590)
61608107-1	HOSPITAL Y CRS EL PINO	9.332	-	-	-	9.332	(9.332)	-	-	-	(9.332)
61704000-K	CORPORACION NACIONAL DEL COBRE DE C	111.150	89.761	-	2.049.689	2.250.600	(111.150)	(89.761)	-	(2.049.689)	(2.250.600)
66033492-0	AETNA INTERNACIONAL	(158)	-	-	-	(158)	158	-	-	-	158
70003010-5	DUOC UC	11.325	-	-	-	11.325	(11.325)	-	-	-	(11.325)
76003885-7	AUSTRALIS MAR S.A.	3.482	24.895	-	-	28.377	(3.482)	(24.895)	-	-	(28.377)
76033303-4	COMPAÑIA MINERA SALITRALES LTDA	81	-	-	204.518	204.599	(81)	-	-	(204.518)	(204.599)
76035324-8	SERVI ALL S.A.	10.741	4.068	-	-	14.809	(10.741)	(4.068)	-	-	(14.809)
76038806-8	COMPAÑIA MINERA MARICUNGA	86	3.546	-	264.541	268.173	(86)	(3.546)	-	(264.541)	(268.173)
76041871-4	ENAEX SERVICIOS S.A.	75.015	69.611	-	-	144.626	(75.015)	(69.611)	-	-	(144.626)
76053940-6	IKA SERVICIOS INDUSTRIALES SPA	5.925	21.589	-	-	27.514	(5.925)	(21.589)	-	-	(27.514)
76070142-4	REMA TIP TOP CHILE SPA	15.368	28.174	-	-	43.542	(15.368)	(28.174)	-	-	(43.542)
76077994-6	SOC. LEM LAB. Y ASISTENCIA TECNICA	5.680	11.243	-	-	16.923	(5.680)	(11.243)	-	-	(16.923)
76079669-7	MINERA ANTUCOYA	11.903	38.261	-	334.937	385.101	(11.903)	(38.261)	-	(334.937)	(385.101)
76081285-4	INGENIERIA CONTROL DE CORROSION Y S	1.134	6.279	-	-	7.413	(1.134)	(6.279)	-	-	(7.413)
76081590-K	SIERRA GORDA SCM	1.623	12.619	-	484.774	499.016	(1.623)	(12.619)	-	(484.774)	(499.016)
76085606-1	BRANDA SERVICIOS LTDA.	8.668	6.030	-	-	14.698	(8.668)	(6.030)	-	-	(14.698)
76087222-9	SOC. DE INVERSIONES Y SERVICIOS IND	5.586	26.144	-	-	31.730	(5.586)	(26.144)	-	-	(31.730)
76098822-7	WOLF DRILLING LTDA.	1.424	17.974	-	-	19.398	(1.424)	(17.974)	-	-	(19.398)
76101122-7	SERVICIOS INTEGRALES NOMADE CHILE S	310	9.814	-	-	10.124	(310)	(9.814)	-	-	(10.124)
76101725-K	MINERA GOLD FIELDS SALARES DEL NORT	-	-	-	94.873	94.873	-	-	-	(94.873)	(94.873)
76105206-3	BUILDTEK SPA	14.183	10.757	-	-	24.940	(14.183)	(10.757)	-	-	(24.940)
76113834-0	INGENIERIA E INVERSIONES R DOS LTDA	1.789	8.361	-	-	10.150	(1.789)	(8.361)	-	-	(10.150)
76130067-9	CONSTRUCCIONES Y MONTAJE MODULAR S.	559	11.630	-	-	12.189	(559)	(11.630)	-	-	(12.189)
76145652-0	TRANSPORTES Y SERVICIOS A LA MINERI	6.279	6.825	-	-	13.104	(6.279)	(6.825)	-	-	(13.104)
76146887-1	BERMUDEZ Y CASTILLO SERVICE LIMITAD	5.422	6.805	-	-	12.227	(5.422)	(6.805)	-	-	(12.227)
76168073-0	GRIFFITH DRILLING SPA	14.258	9.871	-	-	24.129	(14.258)	(9.871)	-	-	(24.129)
76178390-4	CENTRAL DE RESTAURANTES ARAMARK	15.870	33.093	-	-	48.963	(15.870)	(33.093)	-	-	(48.963)
76198878-6	SERVICIOS INTEGRALES GIMAC LIMITADA	-	9.408	-	-	9.408	-	(9.408)	-	-	(9.408)
76206541-K	AK DRILLING INTERNATIONAL	11.060	19.299	-	-	30.359	(11.060)	(19.299)	-	-	(30.359)
76240120-7	RELIX S.A.	6.687	12.252	-	-	18.939	(6.687)	(12.252)	-	-	(18.939)
76251497-4	ASESORIAS E INGENIERIA VENDORS ESPE	610	12.758	-	-	13.368	(610)	(12.758)	-	-	(13.368)
76264251-4	RML GROUP INTERNATIONAL CHILE SPA	10.977	8.836	-	-	19.813	(10.977)	(8.836)	-	-	(19.813)
76276036-3	CIS CONSTRUCCIONES RENTA CAR SPA	1.745	9.932	-	-	11.677	(1.745)	(9.932)	-	-	(11.677)
76320311-5	QUANTUM PACIFIC EXPLORATION CHILE S	-	-	-	28.982	28.982	-	-	-	(28.982)	(28.982)

# MUTUAL DE SEGURIDAD C.CH.C.

## Notas a los Estados Financieros

30 de Septiembre de 2018 y 2017

### Nota 44 - Ventas de Servicios Médicos a Terceros y Costo de Prestaciones Médicas a Terceros (continuación)

El detalle de la Venta de servicios médicos a terceros y el costo de prestaciones médicas a terceros al 30 de septiembre del 2018 es el siguiente: (continuación)

30-09-2018 RUT	Razón Social	Venta de Servicios Médicos a Terceros					Costo de Prestaciones Médicas a Terceros				
		Prestaciones Médicas	Exámenes Pre Ocupacionales	Intereses. Reajustes y Multas	Administración de Policlínicos y Otros	Total	Prestaciones Médicas	Exámenes pre Ocupacionales	Intereses. Reajustes y Multas	Administración de Policlínicos y Otros	Total
Organismos administradores:											
76329072-7	RESITER INDUSTRIAL SA	5.447	33.610	-	-	39.057	(5.447)	(33.610)	-	-	(39.057)
76346280-3	INVERSIONES BARRICK CONOSUR LTDA	2.556	223	-	-	2.779	(2.556)	(223)	-	-	(2.779)
76367245-K	IMPORTADORA CDT LIMITADA	-	105	-	-	105	-	(105)	-	-	(105)
76376573-3	EMPRESA SOLUCIONES MINERAS ESM SPA	27.655	33.337	-	-	60.992	(27.655)	(33.337)	-	-	(60.992)
76377649-2	AGUASIN SPA	6.689	29.941	-	-	36.630	(6.689)	(29.941)	-	-	(36.630)
76391903-K	EDF EN CHILE CONSTRUCCION SPA	-	91	-	-	91	-	(91)	-	-	(91)
76411321-7	COMPANIA GENERAL DE ELECTRICIDAD S.A.	14.558	35.436	-	-	49.994	(14.558)	(35.436)	-	-	(49.994)
76412381-6	QUANT CHILE SPA	26.230	43.143	-	-	69.373	(26.230)	(43.143)	-	-	(69.373)
76412470-7	TAD SPA	1.951	12.355	-	-	14.306	(1.951)	(12.355)	-	-	(14.306)
76485762-3	COMPANIA MINERA ZALDIVAR SPA	8.037	12.007	-	443.723	463.767	(8.037)	(12.007)	-	(443.723)	(463.767)
76556170-1	CONSORCIO TREPASA - CERRO ALTO S.A.	7.962	13.684	-	-	21.646	(7.962)	(13.684)	-	-	(21.646)
76585685-K	CONSORCIO TNT VIAL Y VIVES - DSD CH	4.435	71.695	-	-	76.130	(4.435)	(71.695)	-	-	(76.130)
76585700-7	INPROLEC S.A.	1.016	2.208	-	-	3.224	(1.016)	(2.208)	-	-	(3.224)
76614757-7	EHL RENTAL SPA	2.013	3.806	-	-	5.819	(2.013)	(3.806)	-	-	(5.819)
76627215-0	INFINITUM SPA	115	6.332	-	-	6.447	(115)	(6.332)	-	-	(6.447)
76663960-7	B Y B INGENIERIA Y CONSTRUCCION SPA	678	7.854	-	-	8.532	(678)	(7.854)	-	-	(8.532)
76726020-2	ECHEVERRIA IZQUIERDO SOLUCIONES IN	5.835	24.021	-	-	29.856	(5.835)	(24.021)	-	-	(29.856)
76727040-2	MINERA CENTINELA	85.523	-57.063	-	422.217	450.677	(85.523)	57.063	-	(422.217)	(450.677)
76780551-9	IP PROYECTOS SPA	7.643	7.265	-	-	14.908	(7.643)	(7.265)	-	-	(14.908)
76795930-3	CONSORCIO ABENGOA KIPREOS LIMITADA	26.081	74.122	-	-	100.203	(26.081)	(74.122)	-	-	(100.203)
76868500-2	GRUPO ESPECIALIZADO DE ASISTENCIA D	112.186	-922	-	-	111.264	(112.186)	922	-	-	(111.264)
76898830-7	CONSTRUCTORA PETRA CIA. LTDA.	4.905	32.504	-	-	37.409	(4.905)	(32.504)	-	-	(37.409)
76929210-1	EMP DE MANTENCIONES Y SERVICIOS SAL	8.380	130.158	-	-	138.538	(8.380)	(130.158)	-	-	(138.538)
76938030-2	AMEC FOSTER WHEELER INTERNATIONAL I	7.626	10.277	-	-	17.903	(7.626)	(10.277)	-	-	(17.903)
77184980-6	MAQUINARIA OLMUE	1.863	12.438	-	-	14.301	(1.863)	(12.438)	-	-	(14.301)
77266680-2	PUENTE ALTO INGENIERIA Y SERVICIOS	6.335	3.938	-	-	10.273	(6.335)	(3.938)	-	-	(10.273)
77302440-5	TECNORED S.A.	17.547	2.776	-	-	20.323	(17.547)	(2.776)	-	-	(20.323)
77418580-1	MANTOS COPPER S.A.	3.020	44.266	-	127.640	174.926	(3.020)	(44.266)	-	(127.640)	(174.926)
77471030-2	THYSSENKRUPP INDUSTRIAL SOLUTIONS (	5.870	10.904	-	-	16.774	(5.870)	(10.904)	-	-	(16.774)
77472910-0	SERVICIOS GENERALES MAPER LTDA.	9.070	9.366	-	-	18.436	(9.070)	(9.366)	-	-	(18.436)
77562510-4	PAPELES BIO BIO S.A.	-	381	-	32.579	32.960	-	(381)	-	(32.579)	(32.960)
77762940-9	ANGLO AMERICAN SUR S. A.	33.717	28.428	-	1.052.624	1.114.769	(33.717)	(28.428)	-	(1.052.624)	(1.114.769)
77794540-8	SMG INGENIERIA SOCIEDAD ANONIMA	5.036	29.411	-	-	34.447	(5.036)	(29.411)	-	-	(34.447)
77815160-K	SERVICIOS ADMINISTRATIVOS LTDA.	6.644	10.355	-	-	16.999	(6.644)	(10.355)	-	-	(16.999)
78040520-1	CLINICA AVANSALUD SPA	7.421	-	-	-	7.421	(7.421)	-	-	-	(7.421)
78057000-8	SOTRASER S.A.	10.722	18.574	-	-	29.296	(10.722)	(18.574)	-	-	(29.296)
78110220-2	INVESTIGACIONES MINERAS Y GEOLOGICA	12.972	13.124	-	-	26.096	(12.972)	(13.124)	-	-	(26.096)
78119320-8	AURA INGENIERIA S.A.	4.619	137.794	-	-	142.413	(4.619)	(137.794)	-	-	(142.413)
78126110-6	COMPANIA MINERA TECK CARMEN DE ANDA	15.597	18.540	-	135.138	169.275	(15.597)	(18.540)	-	(135.138)	(169.275)
78152850-1	GUIÑEZ INGENIERIA LTDA.	33.862	70.433	-	-	104.295	(33.862)	(70.433)	-	-	(104.295)
78161690-7	TRANSPORTE ARTISA LTDA	25.688	4.227	-	-	29.915	(25.688)	(4.227)	-	-	(29.915)
78162070-K	GEO ATACAMA CONSULTORES LTDA.	6.479	20.906	-	-	27.385	(6.479)	(20.906)	-	-	(27.385)
78382870-7	SERVICIOS DE ASEOS Y JARDINES MACLE	395	26.704	-	-	27.099	(395)	(26.704)	-	-	(27.099)
78408990-8	ADM. CENTRO COMERCIAL ALTO LAS COND	11.873	-	-	-	11.873	(11.873)	-	-	-	(11.873)
78454860-0	MODULAR MINING SYSTEMS INC. Y CIA.	4.524	8.305	-	-	12.829	(4.524)	(8.305)	-	-	(12.829)
78512520-7	COMPANIA MINERA LOMAS BAYAS	-	2.223	-	200.231	202.454	-	(2.223)	-	(200.231)	(202.454)
78745040-7	COMERCIALIZADORA LUAGHER LTDA.	4.529	9.054	-	-	13.583	(4.529)	(9.054)	-	-	(13.583)

# MUTUAL DE SEGURIDAD C.CH.C.

## Notas a los Estados Financieros

30 de Septiembre de 2018 y 2017

### Nota 44 - Ventas de Servicios Médicos a Terceros y Costo de Prestaciones Médicas a Terceros (continuación)

El detalle de la Venta de servicios médicos a terceros y el costo de prestaciones médicas a terceros al 30 de septiembre del 2018 es el siguiente: (continuación)

30-09-2018 RUT	Razón Social	Venta de Servicios Médicos a Terceros				Total	Costo de Prestaciones Médicas a Terceros				Total
		Prestaciones Médicas	Exámenes Pre Ocupacionales	Intereses. Reajustes y Multas	Administración de Policlínicos y Otros		Prestaciones Médicas	Exámenes pre Ocupacionales	Intereses. Reajustes y Multas	Administración de Policlínicos y Otros	
Organismos administradores:											
78781590-1	SOC. DE TRANSP. ARREND. Y SERV. MEC	24.905	17.570	-	-	42.475	(24.905)	(17.570)	-	-	(42.475)
78840880-3	SCM EL MORRO	-	-	-	287.456	287.456	-	-	-	(287.456)	(287.456)
78862710-6	SOC DE INGENIERIA Y PROYECTOS OLIVA	2.234	10.624	-	-	12.858	(2.234)	(10.624)	-	-	(12.858)
78874440-4	TRANSPORTES BOLIVAR LTDA.	5.915	5.440	-	-	11.355	(5.915)	(5.440)	-	-	(11.355)
78928380-K	COMPAÑIA MINERA MANTOS DE ORO	1.656	995	-	39.249	41.900	(1.656)	(995)	-	(39.249)	(41.900)
78987590-1	SERVICIOS DE INGENIERIA Y DESARROLL	10.724	17.961	-	-	28.685	(10.724)	(17.961)	-	-	(28.685)
79527230-5	EMIN INGENIERIA Y CONSTRUCCION S.A.	14.773	26.490	-	-	41.263	(14.773)	(26.490)	-	-	(41.263)
79587210-8	MINERA ESCONDIDA LTDA.	38.932	(10.501)	-	2.760.610	2.789.041	(38.932)	10.501	-	(2.760.610)	(2.789.041)
79610470-8	TRANSPORTES TAMARUGAL LTDA.	43.768	27.096	-	-	70.864	(43.768)	(27.096)	-	-	(70.864)
79633220-4	BESALCO MAQUINARIAS S.A.	11.425	37.448	-	-	48.873	(11.425)	(37.448)	-	-	(48.873)
79730880-3	INCOLUR S. A.	4.443	86.872	-	-	91.315	(4.443)	(86.872)	-	-	(91.315)
79740770-4	SERVICIOS DE TRANSPORTES INTEGRADOS	25.446	23.535	-	-	48.981	(25.446)	(23.535)	-	-	(48.981)
79775100-6	CONSTRUCTORA EL SAUCE S.A.	555	19.428	-	-	19.983	(555)	(19.428)	-	-	(19.983)
79826710-8	MECSA INGENIERIA LTDA.	1.742	9.602	-	-	11.344	(1.742)	(9.602)	-	-	(11.344)
80043600-1	BASF CHILE S.A.	632	4.079	-	27.171	31.882	(632)	(4.079)	-	(27.171)	(31.882)
81148200-5	FERROCARRIL DE ANTOFAGASTA A BOLIVI	38.656	27.349	-	-	66.005	(38.656)	(27.349)	-	-	(66.005)
81201000-K	CENCOSUD RETAIL S.A.	163.449	(43)	-	-	163.406	(163.449)	43	-	-	(163.406)
82049000-2	COASIN CHILE S.A.	10.238	19.318	-	-	29.556	(10.238)	(19.318)	-	-	(29.556)
84182700-7	SOCIEDAD DE MANTENCION, CONSERVACIO	38.724	82.561	-	-	121.285	(38.724)	(82.561)	-	-	(121.285)
84716400-K	B. BOSCH S.A.	27.090	47.370	-	-	74.460	(27.090)	(47.370)	-	-	(74.460)
85066600-8	ALBEMARLE LTDA	28.891	16.476	-	-	45.367	(28.891)	(16.476)	-	-	(45.367)
85555900-5	FLUOR CHILE S.A.	4.000	31.256	-	-	35.256	(4.000)	(31.256)	-	-	(35.256)
85660800-K	SOCOAL LTDA.	1.030	472	-	-	1.502	(1.030)	(472)	-	-	(1.502)
85840100-3	CIA. DE SERVICIOS INDUSTRIALES LTDA	36.252	18.651	-	-	54.903	(36.252)	(18.651)	-	-	(54.903)
86160300-8	BHP CHILE INC	-	8.484	-	-	8.484	-	(8.484)	-	-	(8.484)
86431800-2	BRINK'S CHILE S.A.	22.503	38.825	-	-	61.328	(22.503)	(38.825)	-	-	(61.328)
86968900-9	NEXXO S.A.	30.331	77.169	-	-	107.500	(30.331)	(77.169)	-	-	(107.500)
87756500-9	ENAP REFINERIAS S.A.	14.293	-	-	50.815	65.108	(14.293)	-	-	(50.815)	(65.108)
87996400-8	INGENIERIA Y CONSTRUCCION MAS ERRAZ	5.591	136.792	-	-	142.383	(5.591)	(136.792)	-	-	(142.383)
88325800-2	COMPLEJO METALURGICO ALTONORTE S.A.	(310)	-	-	138.082	137.772	310	-	-	(138.082)	(137.772)
89003900-6	PUGA MUJICA ASOCIADOS S.A.	(1.524)	17.910	-	-	16.386	1.524	(17.910)	-	-	(16.386)
89026600-2	TECNOLOGIA EN TRANSPORTES DE MINERA	4.855	21.110	-	-	25.965	(4.855)	(21.110)	-	-	(25.965)
89371200-3	ARCADIS CHILE SPA	5.278	4.235	-	-	9.513	(5.278)	(4.235)	-	-	(9.513)
89468900-5	CIA. MINERA DOÑA INES DE COLLAHUASI	138.985	55.227	-	1.263.153	1.457.365	(138.985)	(55.227)	-	(1.263.153)	(1.457.365)
89696400-3	RESITER S.A.	25.942	53.498	-	-	79.440	(25.942)	(53.498)	-	-	(79.440)
90703000-8	NESTLE CHILE S.A.	23.208	60.860	-	19.533	103.601	(23.208)	(60.860)	-	(19.533)	(103.601)
91081000-6	ENEL GENERACION CHILE S.A.	19.240	(693)	-	3.306	21.853	(19.240)	693	-	(3.306)	(21.853)
91426000-0	TECHINT CHILE S.A.	4.316	325.209	-	-	329.525	(4.316)	(325.209)	-	-	(329.525)
91489000-4	FINNING CHILE S.A.	175.556	17.585	-	34.598	227.739	(175.556)	(17.585)	-	(34.598)	(227.739)
91502000-3	SALINAS Y FABRES S.A.	3.917	13.780	-	-	17.697	(3.917)	(13.780)	-	-	(17.697)
91619000-K	VULCO S.A.	23.213	33.275	-	-	56.488	(23.213)	(33.275)	-	-	(56.488)
91915000-9	INGENIERIA Y CONSTRUCCION SIGDO KOP	10.473	515.671	-	-	526.144	(10.473)	(515.671)	-	-	(526.144)
92604000-6	EMPRESA NACIONAL DEL PETROLEO	22.557	14.718	-	917.894	955.169	(22.557)	(14.718)	-	(917.894)	(955.169)
93659000-4	CONSTRUCTORA SALFA S.A.	1.420	32.211	-	-	33.631	(1.420)	(32.211)	-	-	(33.631)
95383000-0	BARRICK SERVICIOS MINEROS LIMITADA	-	-	-	(84.015)	(84.015)	-	-	-	84.015	84.015
95748000-4	CAUCHOS INDUSTRIALES S.A.	(291)	23.108	-	-	22.817	291	(23.108)	-	-	(22.817)
96521440-2	ABENGOA CHILE S.A.	23.670	122.200	-	70.000	215.870	(23.670)	(122.200)	-	(70.000)	(215.870)

# MUTUAL DE SEGURIDAD C.CH.C.

## Notas a los Estados Financieros

30 de Septiembre de 2018 y 2017

### Nota 44 - Ventas de Servicios Médicos a Terceros y Costo de Prestaciones Médicas a Terceros (continuación)

El detalle de la Venta de servicios médicos a terceros y el costo de prestaciones médicas a terceros al 30 de septiembre del 2018 es el siguiente: (continuación)

30-09-2018 RUT	Razón Social	Venta de Servicios Médicos a Terceros				Total	Costo de Prestaciones Médicas a Terceros				Total
		Prestaciones Médicas	Exámenes Pre Ocupacionales	Intereses. Reajustes y Multas	Administración de Policlínicos y Otros		Prestaciones Médicas	Exámenes pre Ocupacionales	Intereses. Reajustes y Multas	Administración de Policlínicos y Otros	
Organismos administradores:											
96522880-2	BEL-RAY CHILE S.A.	12.144	13.935	-	-	26.079	(12.144)	(13.935)	-	-	(26.079)
96528900-3	CONST. Y COMERCIAL ASERCOP S.A.	27.011	54.974	-	-	81.985	(27.011)	(54.974)	-	-	(81.985)
96549050-7	SEGUROS DE VIDA SURA S.A.	21.820	-	-	-	21.820	(21.820)	-	-	-	(21.820)
96557400-K	GEOVITA S.A.	487	26.822	-	-	27.309	(487)	(26.822)	-	-	(27.309)
96572360-9	COMERCIAL KAUFMANN S.A.	6.665	5.998	-	-	12.663	(6.665)	(5.998)	-	-	(12.663)
96588850-0	JACOBS CHILE S.A.	3.072	17.977	-	-	21.049	(3.072)	(17.977)	-	-	(21.049)
96625270-7	ASESORIA TECNICA EN MONTAÑA PUCARA	4.779	10.336	-	-	15.115	(4.779)	(10.336)	-	-	(15.115)
96661170-7	RUDEL S.A.	1.062	43.635	-	-	44.697	(1.062)	(43.635)	-	-	(44.697)
96684600-3	EMPRESA DE MONTAJES INDUSTRIALES SA	16.472	809.307	-	122.578	948.357	(16.472)	(809.307)	-	(122.578)	(948.357)
96755590-8	TERRA SERVICE S.A.	37.569	48.487	-	-	86.056	(37.569)	(48.487)	-	-	(86.056)
96770940-0	COMPANIA ELECTRICA TARAPACA SA	-	-	-	(4.694)	(4.694)	-	-	-	4.694	4.694
96773060-2	EXCAVACIONES Y PROYECTOS DE CHILE S	3.567	19.227	-	-	22.794	(3.567)	(19.227)	-	-	(22.794)
96790240-3	MINERA LOS PELAMBRES	-	-	-	84.015	84.015	-	-	-	(84.015)	(84.015)
96809480-7	MULTIASSIST S.A	57.603	(326)	-	-	57.277	(57.603)	326	-	-	(57.277)
96820170-0	ADECCO RECURSOS HUMANOS S.A.	493	9.937	-	-	10.430	(493)	(9.937)	-	-	(10.430)
96824110-9	DISAL CHILE SANITARIOS PORTABLES LI	34.748	(2.353)	-	-	32.395	(34.748)	2.353	-	-	(32.395)
96853940-K	PROMET SERVICIOS SPA	2.331	42.070	-	26.890	71.291	(2.331)	(42.070)	-	(26.890)	(71.291)
96862140-8	AMECO CHILE S.A.	41.198	91.893	-	-	133.091	(41.198)	(91.893)	-	-	(133.091)
96870780-9	ECHEVERRIA IZQUIERDO MONTAJES INDUS	66.065	620.654	-	-	686.719	(66.065)	(620.654)	-	-	(686.719)
96874380-5	LOGISTICA INDUSTRIAL S.A.	(5.775)	4.748	-	-	(1.027)	5.775	(4.748)	-	-	1.027
96912870-5	G4S SECURITY SERVICES REGIONES S.A.	41.497	63.125	-	-	104.622	(41.497)	(63.125)	-	-	(104.622)
96924960-k	FORACO CHILE S.A.	2.492	7.399	-	-	9.891	(2.492)	(7.399)	-	-	(9.891)
96928510-K	EMPRESAS LIPIGAS S.A.	178	-	-	-	178	(178)	-	-	-	(178)
96953050-3	ADECCO EST S.A.	498	17.158	-	-	17.656	(498)	(17.158)	-	-	(17.656)
96954690-6	AGUAS Y RILES S.A.	8.212	35.076	-	-	43.288	(8.212)	(35.076)	-	-	(43.288)
96967010-0	MAQUINARIAS Y EQUIPOS MAQSA S.A.	5.530	23.913	-	-	29.443	(5.530)	(23.913)	-	-	(29.443)
96975580-7	C Y M SAN PASCUAL S.A.	1.071	14.372	-	-	15.443	(1.071)	(14.372)	-	-	(15.443)
97004000-5	BANCO DE CHILE	68.839	(4.287)	-	-	64.552	(68.839)	4.287	-	-	(64.552)
97036000-K	BANCO SANTANDER CHILE	112	-	-	-	112	(112)	-	-	-	(112)
99225000-3	CHUBB SEGUROS CHILE S.A.	225.225	-	-	-	225.225	(225.225)	-	-	-	(225.225)
99509260-3	OBRAS INDUSTRIALES SALFA S.A.	-	17.833	-	-	17.833	-	(17.833)	-	-	(17.833)
99526550-8	INGENIERIA Y MONTAJES FERROVIAL S.A	24.515	15.300	-	-	39.815	(24.515)	(15.300)	-	-	(39.815)
99564360-K	BESALCO MD MONTAJES S. A.	98.801	9.287	-	-	108.088	(98.801)	(9.287)	-	-	(108.088)
99573400-1	EUROP ASSISTANCE S.A.	13.900	-	-	-	13.900	(13.900)	-	-	-	(13.900)
99589930-2	NUEVAUNION SPA	1.348	6.420	-	85.517	93.285	(1.348)	(6.420)	-	(85.517)	(93.285)
99593350-0	TANDEM S.A.	38.610	7.284	-	-	45.894	(38.610)	(7.284)	-	-	(45.894)
	Personas naturales	1.215.545	145.033	-	-	1.360.578	(1.215.545)	(145.033)	-	-	(1.360.578)
	Privados	2.861.163	2.848.538	-	638.540	6.348.241	(2.861.163)	(2.848.538)	-	(638.540)	(6.348.241)
	Otros (especificar)	-	-	-	-	-	-	-	-	-	-
<b>Total</b>		<b>9.109.248</b>	<b>8.687.289</b>	<b>-</b>	<b>12.343.136</b>	<b>30.139.673</b>	<b>(9.109.248)</b>	<b>(8.687.289)</b>	<b>-</b>	<b>(12.343.136)</b>	<b>(30.139.673)</b>

# MUTUAL DE SEGURIDAD C.CH.C.

## Notas a los Estados Financieros

30 de Septiembre de 2018 y 2017

### Nota 44 - Ventas de Servicios Médicos a Terceros y Costo de Prestaciones Médicas a Terceros (continuación)

El detalle de la Venta de servicios médicos a terceros y el costo de prestaciones médicas a terceros al 30 de septiembre del 2017 es el siguiente: (continuación)

30-09-2017 RUT	Razón Social	Venta de Servicios Médicos a Terceros					Costo de Prestaciones Médicas a Terceros				
		Prestaciones Médicas	Exámenes Pre Ocupacionales	Intereses. Reajustes y Multas	Administración de Policlínicos y Otros	Total	Prestaciones Médicas	Exámenes pre Ocupacionales	Intereses. Reajustes y Multas	Administración de Policlínicos y Otros	Total
	Organismos administradores:										
61533000-0	Instituto de Seguridad Laboral	45.026	(3.599)	-	(5.129)	36.298	45.026	(3.599)	-	(5.129)	36.298
70015580-3	Instituto de Seguridad del Trabajo	10.300	-	-	-	10.300	10.300	-	-	-	10.300
70360100-6	Asociación Chilena de Seguridad	1.436	383	-	-	1.819	1.436	383	-	-	1.819
	Otras Instituciones de Salud Privada:										
	Isapres y Otras										
	Otras Empresas										
60506000-5	POLICIA DE INVESTIGACIONES DE	260.351	(15.581)	-	-	244.770	260.351	(15.581)	-	-	244.770
61219000-3	EMPRESA DE TRANSPORTE DE PASA	36.622	48.742	-	-	85.364	36.622	48.742	-	-	85.364
61603000-0	FONDO NACIONAL DE SALUD	926.273	(10.276)	-	-	915.997	926.273	(10.276)	-	-	915.997
61608602-2	HOSPITAL DE URGENCIA ASISTENCIA PUB	1.845.477	-	-	-	1.845.477	1.845.477	-	-	-	1.845.477
61704000-K	CORPORACION NACIONAL DEL COBR	14.283	(5.964)	-	1.956.067	1.964.386	14.283	(5.964)	-	1.956.067	1.964.386
66033492-0	AETNA INTERNACIONAL	13.688	-	-	-	13.688	13.688	-	-	-	13.688
76033303-4	COMPAÑIA MINERA SALITRALES LT	701	1.154	-	327.290	329.145	701	1.154	-	327.290	329.145
76038806-8	COMPAÑIA MINERA MARICUNGA	-	1.439	-	262.232	263.671	-	1.439	-	262.232	263.671
76041871-4	ENAEX SERVICIOS S.A.	27.927	44.211	-	-	72.137	27.927	44.211	-	-	72.137
76053809-4	MARIA LORETO HERRERA SPANO SERVICIOS E.I.R.L.	961	10.601	-	-	11.563	961	10.601	-	-	11.563
76070142-4	REMA TIP TOP CHILE SPA	6.595	20.803	-	-	27.398	6.595	20.803	-	-	27.398
76079669-7	MINERA ANTUCOYA	12.417	28.815	-	318.100	359.332	12.417	28.815	-	318.100	359.332
76081590-K	SIERRA GORDA SCM	2.651	9.108	-	404.456	416.215	2.651	9.108	-	404.456	416.215
76105206-3	KAEFER BUILDTEK SPA	2.743	37.033	-	-	39.775	2.743	37.033	-	-	39.775
76136076-0	VIAL Y VIVES - DSD S.A.	628	108.039	-	-	108.667	628	108.039	-	-	108.667
76178390-4	CENTRAL DE RESTAURANTES ARAMARK MULTISERVICIOS LTDA	8.268	54.920	-	-	63.188	8.268	54.920	-	-	63.188
76182983-1	DESARROLLOS MINEROS AURA SPA	2.556	10.121	-	-	12.677	2.556	10.121	-	-	12.677
76184440-7	THOR INGENIERIA EN AHORRO DE NEUMATICOS LTDA	9.210	5.782	-	-	14.992	9.210	5.782	-	-	14.992
76243973-5	CONSTRUCTORA NUEVO MAIPO SA	4.214	156.571	-	-	160.784	4.214	156.571	-	-	160.784
76281400-5	ALUMINI INGENIERIA LTDA.	3.671	10.425	-	-	14.095	3.671	10.425	-	-	14.095
76346280-3	INVERSIONES BARRICK CONOSUR LTDA	492	1.598	-	80.300	82.390	492	1.598	-	80.300	82.390
76376573-3	EMPRESA SOLUCIONES MINERAS ESM SPA	6.560	55.040	-	-	61.600	6.560	55.040	-	-	61.600
76377649-2	AGUASIN SPA	4.837	11.927	-	-	16.764	4.837	11.927	-	-	16.764
76412381-6	QUANT CHILE SPA	27.076	98.294	-	-	125.370	27.076	98.294	-	-	125.370
76443280-0	CONSTRUCTORA EXCON S.A.	4.355	42.566	-	-	46.920	4.355	42.566	-	-	46.920
76485762-3	COMPAÑIA MINERA ZALDIVAR SPA	5.961	3.717	-	157.447	167.125	5.961	3.717	-	157.447	167.125
76568660-1	EASY RETAIL S.A.	20.055	55	-	-	20.110	20.055	55	-	-	20.110
76662490-1	SK INDUSTRIAL S.A.	-	35.073	-	(6.100)	28.973	-	35.073	-	(6.100)	28.973
76727040-2	MINERA CENTINELA	(7.322)	112.646	-	478.804	584.128	(7.322)	112.646	-	478.804	584.128
76868500-2	GRUPO ESPECIALIZADO DE ASISTENCIA DE CHILE S.A.	106.826	(3.434)	-	-	103.392	106.826	(3.434)	-	-	103.392
76929210-1	EMP DE MANTENCIONES Y SERVICI	(118)	150.443	-	-	150.326	(118)	150.443	-	-	150.326
77212830-4	RECVL LTDA	-	77.250	-	-	77.250	-	77.250	-	-	77.250



# MUTUAL DE SEGURIDAD C.CH.C.

## Notas a los Estados Financieros

30 de Septiembre de 2018 y 2017

### Nota 44 - Ventas de Servicios Médicos a Terceros y Costo de Prestaciones Médicas a Terceros (continuación)

El detalle de la Venta de servicios médicos a terceros y el costo de prestaciones médicas a terceros al 30 de septiembre del 2017 es el siguiente: (continuación)

30-09-2017		Venta de Servicios Médicos a Terceros				Costo de Prestaciones Médicas a Terceros					
RUT	Razón Social	Prestaciones Médicas	Exámenes Pre Ocupacionales	Intereses. Reajustes y Multas	Administración de Policlínicos y Otros	Total	Prestaciones Médicas	Exámenes pre Ocupacionales	Intereses. Reajustes y Multas	Administración de Policlínicos y Otros	Total
Organismos administradores:											
77266680-2	PUENTE ALTO INGENIERIA Y SERVICIOS S.A.	2.325	10.465	-	-	12.790	2.325	10.465	-	-	12.790
77418580-1	MANTOS COPPER S.A.	2.533	64.765	-	237.646	304.944	2.533	64.765	-	237.646	304.944
77497400-8	INSUMOS Y SERVICIOS MEDICOS S.A.	30.975	0	-	-	30.975	30.975	0	-	-	30.975
77762940-9	ANGLO AMERICAN SUR S. A.	26.000	54.277	-	1.044.413	1.124.690	26.000	54.277	-	1.044.413	1.124.690
77870140-5	MAXAM CHILE SA	6.926	14.529	-	-	21.455	6.926	14.529	-	-	21.455
78040120-6	OUTOTEC (CHILE) S.A.	2.964	84.087	-	-	87.051	2.964	84.087	-	-	87.051
78119320-8	AURA INGENIERIA S.A.	8.857	15.216	-	-	24.074	8.857	15.216	-	-	24.074
78126110-6	COMPAÑIA MINERA TECK CARMEN DE ANDACOLLO S.A.	2.746	11.788	-	127.630	142.164	2.746	11.788	-	127.630	142.164
78152850-1	GUIÑEZ INGENIERIA LTDA.	3.964	49.342	-	-	53.305	3.964	49.342	-	-	53.305
78512520-7	COMPAÑIA MINERA LOMAS BAYAS	(3.241)	(2.947)	-	269.766	263.578	(3.241)	(2.947)	-	269.766	263.578
78567810-9	ARAYA HNOS S.A.	-	16.415	-	-	16.415	-	16.415	-	-	16.415
78896610-5	MINERA EL TESORO	-	0	-	-	0	-	0	-	-	0
78928380-K	COMPAÑIA MINERA MANTOS DE ORO	-	1.635	-	28.342	29.977	-	1.635	-	28.342	29.977
79527230-5	EMIN INGENIERIA Y CONSTRUCCION S.A.	-	42.607	-	-	42.607	-	42.607	-	-	42.607
79587210-8	MINERA ESCONDIDA LTDA.	3.040	18.132	-	2.614.901	2.636.073	3.040	18.132	-	2.614.901	2.636.073
79610470-8	TRANSPORTES TAMARUGAL LTDA.	65.047	4.804	-	-	69.851	65.047	4.804	-	-	69.851
79633220-4	BESALCO MAQUINARIAS S.A.	1.335	18.673	-	-	20.009	1.335	18.673	-	-	20.009
79723890-2	ICEM S.A.	-	21.962	-	-	21.962	-	21.962	-	-	21.962
79730880-3	INCOLUR S. A.	-	33.115	-	-	33.115	-	33.115	-	-	33.115
79740770-4	SERVICIOS DE TRANSPORTES INTEGRADOS LTDA.	7.337	8.847	-	-	16.184	7.337	8.847	-	-	16.184
79933740-1	CARLOS ESCARATE Y CIA. LTDA.	2.196	78.807	-	-	81.004	2.196	78.807	-	-	81.004
80043600-1	BASF CHILE S.A.	2.885	2.228	-	17.750	22.863	2.885	2.228	-	17.750	22.863
80207900-1	CLARO VICUÑA VALENZUELA S.A.	604	2.706	-	-	3.309	604	2.706	-	-	3.309
81148200-5	FERROCARRIL DE ANTOFAGASTA A BOLIVIA	16.437	7.036	-	-	23.473	16.437	7.036	-	-	23.473
81201000-K	CENCOSUD RETAIL S.A.	192.983	(716)	-	-	192.267	192.983	(716)	-	-	192.267
81450600-2	CUERPO DE BOMBEROS DE SANTIAGO	24.013	296	-	-	24.308	24.013	296	-	-	24.308
81826800-9	C.C.A.F. DE LOS ANDES	24.081	(1.449)	-	-	22.632	24.081	(1.449)	-	-	22.632
83109000-6	EMPRESA CONSTRUCTORA FE GRAND	-	7.873	-	-	7.873	-	7.873	-	-	7.873
84182700-7	SOCIEDAD DE MANTENCION, CONSERVACION Y REPARACION S.A.	15.911	32.222	-	-	48.134	15.911	32.222	-	-	48.134
84716400-K	B. BOSCH S.A.	758	48.360	-	-	49.119	758	48.360	-	-	49.119
85066600-8	ROCKWOOD LITIO LTDA	12.267	12.363	-	-	24.630	12.267	12.363	-	-	24.630
85306000-3	COMPAÑIA MINERA NEVADA S.P.A.	1.600	906	-	108.915	111.421	1.600	906	-	108.915	111.421
85758600-K	COMPAÑIA MINERA ZALDIVAR LIMITADA	-	(26)	-	109.267	109.241	-	(26)	-	109.267	109.241
85840100-3	CIA. DE SERVICIOS INDUSTRIALES LTDA.	2.089	28.246	-	-	30.335	2.089	28.246	-	-	30.335
86431800-2	BRINK'S CHILE S.A.	26.557	38.908	-	-	65.465	26.557	38.908	-	-	65.465
86968900-9	NEXO S.A.	28.016	146.500	-	-	174.516	28.016	146.500	-	-	174.516
87756500-9	ENAP REFINERIAS S.A.	4.909	-	-	37.685	42.594	4.909	-	-	37.685	42.594
87996400-8	INGENIERIA Y CONSTRUCCION MAS ERRAZURIZ LTDA.	28.310	103.309	-	-	131.619	28.310	103.309	-	-	131.619
89468900-5	CIA. MINERA DOÑA INES DE COLLAHUASI S.C.M.	81.649	30.672	-	1.217.220	1.329.540	81.649	30.672	-	1.217.220	1.329.540

# MUTUAL DE SEGURIDAD C.CH.C.

## Notas a los Estados Financieros

30 de Septiembre de 2018 y 2017

### Nota 44 - Ventas de Servicios Médicos a Terceros y Costo de Prestaciones Médicas a Terceros (continuación)

El detalle de la Venta de servicios médicos a terceros y el costo de prestaciones médicas a terceros al 30 de septiembre del 2017 es el siguiente: (continuación)

30-09-2017 RUT	Razón Social	Venta de Servicios Médicos a Terceros				Total	Costo de Prestaciones Médicas a Terceros				Total
		Prestaciones Médicas	Exámenes Pre Ocupacionales	Intereses. Reajustes y Multas	Administración de Policlínicos y Otros		Prestaciones Médicas	Exámenes pre Ocupacionales	Intereses. Reajustes y Multas	Administración de Policlínicos y Otros	
	Organismos administradores:										
89696400-3	RESITER S.A.	12.845	23.639	-	-	36.485	12.845	23.639	-	-	36.485
90703000-8	NESTLE CHILE S.A.	96.850	118.427	-	29.244	244.522	96.850	118.427	-	29.244	244.522
91426000-0	TECHINT CHILE S.A.	567	35.339	-	-	35.906	567	35.339	-	-	35.906
91489000-4	FINNING CHILE S.A.	34.442	85.599	-	36.817	156.858	34.442	85.599	-	36.817	156.858
91619000-K	VULCO S.A.	6.676	19.482	-	-	26.158	6.676	19.482	-	-	26.158
91762000-8	ATLAS COPCO CHILENA S.A.C.	10.139	15.217	-	-	25.356	10.139	15.217	-	-	25.356
91915000-9	INGENIERIA Y CONSTRUCCION SIG	15.090	185.768	-	136.394	337.252	15.090	185.768	-	136.394	337.252
92604000-6	EMPRESA NACIONAL DEL PETROLEO	4.863	3.959	-	899.104	907.925	4.863	3.959	-	899.104	907.925
93659000-4	CONSTRUCTORA SALFA S.A.	-	29.163	-	-	29.163	-	29.163	-	-	29.163
93834000-5	CENCOSUD S.A.	7	-	-	-	7	7	-	-	-	7
95748000-4	CAUCHOS INDUSTRIALES S.A.	3.505	9.015	-	-	12.520	3.505	9.015	-	-	12.520
96524300-3	PAPELES NORSKE BIO BIO	-	-	-	10.444	10.444	-	-	-	10.444	10.444
96549005-7	SEGUROS DE VIDA SURA S.A.	18.038	-	-	-	18.038	18.038	-	-	-	18.038
96557400-K	GEOVITA S.A.	(985)	63.069	-	-	62.084	(985)	63.069	-	-	62.084
96619270-4	BORMAX S.A.	175	18.854	-	-	19.029	175	18.854	-	-	19.029
96663470-7	BUREAU VERITAS CHILE S.A.	(1.075)	38.433	-	-	37.359	(1.075)	38.433	-	-	37.359
96642610-1	CHUBB DE CHILE COMPAÑIA DE SEGUROS	97.202	(235)	-	-	96.967	97.202	(235)	-	-	96.967
96684600-3	EMPRESA DE MONTAJES INDUSTRIALES SALFA S.A.	791	1.067.836	-	102.235	1.170.862	791	1.067.836	-	102.235	1.170.862
96809480-7	MULTIASIST S.A.	149.748	9.896	-	-	159.644	149.748	9.896	-	-	159.644
96824110-9	DISAL CHILE SANITARIOS PORTABLES LIMITADA	10.318	8.718	-	-	19.036	10.318	8.718	-	-	19.036
96853940-K	PROMET SERVICIOS SPA	601	4.331	-	17.692	22.623	601	4.331	-	17.692	22.623
96862140-8	AMECO CHILE S.A.	22.787	53.320	-	-	76.107	22.787	53.320	-	-	76.107
96863010-5	SALUD ASISTENCIA S.A.	15.539	-	-	-	15.539	15.539	-	-	-	15.539
96870780-9	ECHEVERRIA IZQUIERDO MONTAJES	21.238	283.843	-	-	305.081	21.238	283.843	-	-	305.081
96912870-5	G4S SECURITY SERVICES REGIONES S.A.	(980)	53.062	-	-	52.083	(980)	53.062	-	-	52.083
96988680-4	MEGAJOHNSON S PUENTE S A	54.557	-	-	-	54.557	54.557	-	-	-	54.557
97004000-5	BANCO DE CHILE	13.800	1.507	-	-	15.307	13.800	1.507	-	-	15.307
97036000-K	BANCO SANTANDER CHILE	20.529	1.248	-	-	21.777	20.529	1.248	-	-	21.777
99503850-1	OUTOTEC SERVICIOS INDUSTRIALES LIMITADA	2.150	24.821	-	-	26.971	2.150	24.821	-	-	26.971
99509260-3	OBRA INDUSTRIALES SALFA SA	-	64.698	-	-	64.698	-	64.698	-	-	64.698
99518420-6	PROYECTOS Y MONTAJES COMIN S.	(307)	38.843	-	-	38.536	(307)	38.843	-	-	38.536
99526550-8	INGENIERIA Y MONTAJES FERROVIAL S.A.	16.556	7.842	-	-	24.398	16.556	7.842	-	-	24.398
99564360-k	BESALCO MD MONTAJES S. A.	4.724	101.295	-	-	106.019	4.724	101.295	-	-	106.019
99589930-2	NUEVA UNION SPA	-	796	-	22.110	22.906	-	796	-	22.110	22.906
99593350-0	TANDEM S.A.	65	66.390	-	-	66.454	65	66.390	-	-	66.454
	Personas naturales	666.302	134.092	-	1.904	802.298	666.302	134.092	-	1.904	802.298
	Privados	1.553.650	3.266.920	-	390.158	5.210.728	1.553.650	3.266.920	-	390.158	5.210.728
	Otros (especificar)	-	-	-	-	-	-	-	-	-	-
<b>TOTALES</b>		<b>7.681.312</b>	<b>7.937.067</b>	<b>-</b>	<b>11.433.105</b>	<b>27.051.482</b>	<b>7.681.312</b>	<b>7.937.067</b>	<b>-</b>	<b>11.433.105</b>	<b>27.051.483</b>

**MUTUAL DE SEGURIDAD C.CH.C.**

Notas a los Estados Financieros

30 de Septiembre de 2018 y 2017

**Nota 45 - Subsidios**

El detalle de los gastos por pago de subsidios, es el siguiente en miles de pesos:

<b>30-09-2018</b>					
<b>Año del Siniestro</b>	<b>Origen del Siniestro</b>				<b>Total</b>
	<b>Accidente del Trabajo M\$</b>	<b>Accidente de Trayecto M\$</b>	<b>Enfermedad Profesional M\$</b>	<b>Otro (Especificar) M\$</b>	
Año 2018	21.906.962	8.094.783	2.939.119	-	32.940.864
Año 2017	2.090.205	805.828	227.760	-	3.123.793
Año 2016	304.607	116.947	16.333	-	437.887
Año 2015	33.059	26.610	5.924	-	65.593
Año 2014	108.516	4.029	-	-	112.545
Año 2013	7.484	19.090	-	-	26.574
Años anteriores	-	-	-	-	-
<b>Total</b>	<b>24.450.833</b>	<b>9.067.287</b>	<b>3.189.136</b>	<b>-</b>	<b>36.707.256</b>

<b>30-09-2017</b>					
<b>Año del Siniestro</b>	<b>Origen del Siniestro</b>				<b>Total</b>
	<b>Accidente del Trabajo M\$</b>	<b>Accidente de Trayecto M\$</b>	<b>Enfermedad Profesional M\$</b>	<b>Otro (Especificar) M\$</b>	
Año 2017	21.378.239	7.899.416	2.868.184	-	32.145.839
Año 2016	2.039.758	786.379	222.263	-	3.048.400
Año 2015	297.256	114.125	15.939	-	427.320
Año 2014	32.261	25.967	5.782	-	64.010
Año 2013	105.897	3.932	-	-	109.829
Año 2012	7.302	18.630	-	-	25.932
Años anteriores	-	-	-	-	-
<b>Total</b>	<b>23.860.713</b>	<b>8.848.449</b>	<b>3.112.168</b>	<b>-</b>	<b>35.821.330</b>

**MUTUAL DE SEGURIDAD C.CH.C.**

Notas a los Estados Financieros

30 de Septiembre de 2018 y 2017

**Nota 46 - Indemnizaciones**

El detalle de los gastos por pago de indemnizaciones realizados, es el siguiente:

Año del Siniestro	Origen del Siniestro					Total 30-09-2018	
	Accidente del Trabajo	Accidente de Trayecto	Enfermedad Profesional		Otro (Especificar)	Gasto Propio	Concurrencia Neta
			Gasto Propio	Concurrencia Neta			
M\$	M\$	M\$	M\$	M\$	M\$	M\$	
Año 2018	147.155	8.696	542.858	5.803	-	698.709	5.803
Año 2017	692.420	81.516	564.732	6.037	-	1.338.668	6.037
Año 2016	446.890	131.178	77.094	824	-	655.163	824
Año 2015	135.873	38.727	5.907	63	-	180.507	63
Año 2014	66.229	51.732	14.160	151	-	132.121	151
Año 2013	17.693	27.449	-	-	-	45.142	-
Años anteriores	92.598	8.030	3.357	36	-	103.985	36
<b>Total</b>	<b>1.598.859</b>	<b>347.328</b>	<b>1.208.109</b>	<b>12.915</b>	<b>-</b>	<b>3.154.294</b>	<b>12.915</b>

Año del Siniestro	Origen del Siniestro					Total 30-09-2017	
	Accidente del Trabajo	Accidente de Trayecto	Enfermedad Profesional		Otro (Especificar)	Gasto Propio	Concurrencia Neta
			Gasto Propio	Concurrencia Neta			
M\$	M\$	M\$	M\$	M\$	M\$	M\$	
Año 2017	142.873	8.443	2.686	530.009	-	154.003	530.009
Año 2016	672.271	79.144	2.795	551.365	-	754.210	551.365
Año 2015	433.886	127.361	381	75.270	-	561.629	75.270
Año 2014	131.919	37.600	30	5.766	-	169.550	5.766
Año 2013	64.302	50.227	71	13.825	-	114.599	13.825
Año 2012	17.178	26.650	-	-	-	43.829	-
Años anteriores	89.903	7.794	18	3.277	-	97.714	3.277
<b>Total</b>	<b>1.552.332</b>	<b>337.219</b>	<b>5.981</b>	<b>1.179.512</b>	<b>-</b>	<b>1.895.533</b>	<b>1.179.512</b>

MUTUAL DE SEGURIDAD C.CH.C.

Notas a los Estados Financieros

30 de Septiembre de 2018 y 2017

**Nota 47 - Pensiones**

El detalle de los gastos por pago de pensiones realizados, es el siguiente:

Año del Siniestro	Origen del Siniestro					Total 30-09-2018	
	Accidente del Trabajo	Accidente de Trayecto	Enfermedad Profesional		Otro (Especificar)	Gasto Propio	Concurrencia Neta
			Gasto Propio	Concurrencia Neta			
	M\$	M\$	M\$	M\$	M\$	M\$	M\$
Año 2018	188.530	76.167	34.554	(6.119)	-	299.250	(6.119)
Año 2017	276.261	107.721	84.878	(9.587)	-	468.860	(9.587)
Año 2016	329.442	144.448	48.717	(10.686)	-	522.607	(10.686)
Año 2015	282.653	78.992	96.882	(9.376)	-	458.526	(9.376)
Año 2014	317.787	70.065	86.031	(9.690)	-	473.884	(9.690)
Año 2013	250.125	91.652	66.451	(8.348)	-	408.228	(8.348)
Años anteriores	5.464.072	1.391.886	5.986.292	(155.200)	-	12.842.250	(155.200)
<b>Total</b>	<b>7.108.871</b>	<b>1.960.931</b>	<b>6.403.804</b>	<b>(209.007)</b>	<b>-</b>	<b>15.473.606</b>	<b>(209.007)</b>

Año del Siniestro	Origen del Siniestro					Total 30-09-2017	
	Accidente del Trabajo	Accidente de Trayecto	Enfermedad Profesional		Otro (Especificar)	Gasto Propio	Concurrencia Neta
			Gasto Propio	Concurrencia Neta			
	M\$	M\$	M\$	M\$	M\$	M\$	M\$
Año 2017	186.328	75.277	9.209	18.894	-	270.814	18.894
Año 2016	273.034	106.463	44.809	29.602	-	424.307	29.602
Año 2015	325.595	142.761	4.591	32.996	-	472.946	32.996
Año 2014	279.352	78.069	57.534	28.950	-	414.954	28.950
Año 2013	314.076	69.247	45.530	29.919	-	428.853	29.919
Año 2012	247.204	90.581	31.651	25.774	-	369.436	25.774
Años anteriores	5.400.255	1.375.630	5.283.787	479.201	-	12.059.673	479.201
<b>Total</b>	<b>7.025.844</b>	<b>1.938.028</b>	<b>5.477.111</b>	<b>645.336</b>	<b>-</b>	<b>14.440.983</b>	<b>645.336</b>

## MUTUAL DE SEGURIDAD C.CH.C.

Notas a los Estados Financieros

30 de Septiembre de 2018 y 2017

### Nota 48 - Prestaciones Médicas

El detalle del gasto por prestaciones médicas durante el ejercicio 2018, es el siguiente:

Conceptos	30-09-2018				Total M\$
	Accidentes del Trabajo M\$	Accidentes del Trayecto M\$	Enfermedad Profesional M\$	Otros (Especificar) M\$	
Sueldos	14.954.326	4.811.917	502.433	5.067.169	25.335.845
Bonos y comisiones	1.160.894	373.546	39.004	393.360	1.966.804
Gratificación y participación	1.660.989	534.463	55.806	562.814	2.814.072
Otras remuneraciones	14.670.233	4.720.503	492.888	4.970.906	24.854.530
<b>Subtotal remuneraciones</b>	<b>32.446.442</b>	<b>10.440.429</b>	<b>1.090.131</b>	<b>10.994.249</b>	<b>54.971.251</b>
Indemnizaciones por años de servicio	404.151	130.045	13.579	136.944	684.719
Honorarios	2.659.323	855.702	89.348	901.092	4.505.465
Viáticos	1.826	588	61	619	3.094
Capacitación	474	153	16	160	803
Otros estipendios	-	-	-	-	-
<b>Total gastos en personal</b>	<b>3.065.774</b>	<b>986.488</b>	<b>103.004</b>	<b>1.038.815</b>	<b>5.194.081</b>
Insumos médicos	569.145	183.136	19.122	192.851	964.254
Instrumental clínico	867	279	29	294	1.469
Medicamentos	-184.373	-59.327	-6.195	-62.473	-312.368
Prótesis y aparatos ortopédicos	79.790	25.674	2.681	27.037	135.182
Exámenes complementarios	574.761	184.943	19.311	194.754	973.769
Traslado de pacientes	1.904.455	612.805	63.986	645.311	3.226.557
Atenciones de otras Instituciones	6.069.650	1.953.057	203.927	2.056.659	10.283.293
Mantenición y reparación	1.172.798	377.376	39.403	397.395	1.986.972
Servicios generales	2.015.690	648.597	67.723	683.003	3.415.013
Consumos básicos	972.162	312.817	32.663	329.410	1.647.052
Honorarios interconsultas y diversos	-	-	-	-	-
Alimentación de accidentados	884.304	284.546	29.711	299.640	1.498.201
Útiles escritorio; fotocopias, imprenta	237.612	76.457	7.983	80.513	402.565
Arriendo de propiedades	417.854	134.455	14.039	141.587	707.935
Arriendo de equipos y otros	125.913	40.515	4.230	42.665	213.323
Adm. de servicios externos	54.292	17.470	1.824	18.396	91.982
Gravámenes e impuestos	334.162	107.525	11.227	113.228	566.142
Gastos Informáticos	912.045	293.473	30.643	309.040	1.545.201
Otros	1.222.690	393.430	41.079	414.300	2.071.499
<b>Subtotal otros gastos</b>	<b>17.363.817</b>	<b>5.587.228</b>	<b>583.386</b>	<b>5.883.610</b>	<b>29.418.041</b>
Depreciación	2.348.359	755.641	78.900	795.725	3.978.625
Gastos indirectos	2.768.593	890.862	93.019	938.116	4.690.592
<b>Total</b>	<b>57.992.985</b>	<b>18.660.648</b>	<b>1.948.440</b>	<b>19.650.515</b>	<b>98.252.588</b>

## MUTUAL DE SEGURIDAD C.CH.C.

Notas a los Estados Financieros

30 de Septiembre de 2018 y 2017

### Nota 48 - Prestaciones Médicas (continuación)

El detalle del gasto por prestaciones médicas durante el ejercicio 2017, es el siguiente:

Conceptos	30-09-2017				Total M\$
	Accidentes del Trabajo M\$	Accidentes del Trayecto M\$	Enfermedad Profesional M\$	Otros (Especificar) M\$	
Sueldos	14.536.720	4.522.104	349.347	4.852.042	24.260.213
Bonos y comisiones	1.271.694	395.600	30.561	424.464	2.122.319
Gratificación y participación	1.633.345	508.103	39.253	545.176	2.725.877
Otras remuneraciones	12.297.760	3.825.605	295.540	4.104.727	20.523.632
<b>Subtotal remuneraciones</b>	<b>29.739.519</b>	<b>9.251.412</b>	<b>714.701</b>	<b>9.926.409</b>	<b>49.632.041</b>
Indemnizaciones por años de servicio	521.481	162.223	12.532	174.059	870.295
Honorarios	2.269.019	705.850	54.529	757.350	3.786.748
Viáticos	159	49	4	53	265
Capacitación	3.586	1.116	86	1.197	5.985
Otros estipendios	-	-	-	-	-
<b>Total gastos en personal</b>	<b>2.794.245</b>	<b>869.238</b>	<b>67.151</b>	<b>932.659</b>	<b>4.663.293</b>
Insumos médicos	47.434	14.756	1.140	15.833	79.163
Instrumental clínico	6.196	1.928	149	2.068	10.341
Medicamentos	124.589	38.757	2.994	41.585	207.925
Prótesis y aparatos ortopédicos	779.094	242.362	18.723	260.045	1.300.224
Exámenes complementarios	2.104.771	654.755	50.582	702.528	3.512.636
Traslado de pacientes	1.720.805	535.310	41.354	574.368	2.871.837
Atenciones de otras Instituciones	4.706.790	1.464.195	113.114	1.571.025	7.855.124
Mantenición y reparación	1.542.049	479.703	37.059	514.702	2.573.513
Servicios generales	1.671.727	520.043	40.175	557.986	2.789.931
Consumos básicos	917.714	285.484	22.055	306.312	1.531.565
Honorarios interconsultas y diversos	-	-	-	-	0
Alimentación de accidentados	1.184.117	368.357	28.457	395.232	1.976.163
Útiles escritorio; fotocopias, imprenta	270.732	84.220	6.506	90.364	451.822
Arriendo de propiedades	464.018	144.347	11.151	154.880	774.396
Arriendo de equipos y otros	107.918	33.571	2.593	36.021	180.103
Adm. de servicios externos	33.909	10.548	815	11.318	56.590
Gravámenes e impuestos	333.155	103.638	8.006	111.201	556.000
Gastos informáticos	764.812	237.919	18.380	255.278	1.276.389
Otros	408.953	127.218	9.828	136.500	682.499
<b>Subtotal otros gastos</b>	<b>17.188.783</b>	<b>5.347.111</b>	<b>413.081</b>	<b>5.737.246</b>	<b>28.686.221</b>
Depreciación	2.589.764	805.628	62.237	864.407	4.322.036
Gastos indirectos	2.463.255	766.273	59.197	822.181	4.110.906
<b>Total</b>	<b>54.775.566</b>	<b>17.039.662</b>	<b>1.316.367</b>	<b>18.282.902</b>	<b>91.414.497</b>

## MUTUAL DE SEGURIDAD C.CH.C.

Notas a los Estados Financieros

30 de Septiembre de 2018 y 2017

### Nota 49 - Prestaciones Preventivas de Riesgos

El detalle del gasto en prestaciones preventivas de riesgos durante los ejercicios 2018 y 2017, es el siguiente:

Conceptos	30-09-2018	30-09-2017
	M\$	M\$
Sueldos	9.252.896	8.788.588
Bonos y comisiones	556.076	630.859
Gratificación y participación	987.234	1.094.571
Otras remuneraciones	6.148.247	5.729.928
<b>Subtotal remuneraciones</b>	<b>16.944.453</b>	<b>16.243.946</b>
Indemnización por años de servicio	264.417	183.366
Honorarios	4.332.792	3.776.537
Viáticos	5.599	15.046
Capacitación	3.592	-
Otros estipendios	-	-
<b>Total gastos en personal</b>	<b>21.550.853</b>	<b>20.218.895</b>
Insumos para exámenes preventivos	741.547	1.157.507
Asesorías	7.913.999	7.898.639
Publicaciones	58.355	16.231
Material de apoyo	2.667.206	2.297.895
Organización de eventos	106.474	82.174
Mantenimiento y reparación	319.470	301.449
Servicios generales	606.116	603.044
Consumos básicos	398.964	383.908
Utilidades escritorio; fotocopias; Imprenta	76.590	88.388
Honorarios interconsultas y diversos		
Patente, seguro, contribuciones	97.369	92.115
Proyectos de investigación		
Proyectos de Innovación Tecnológica (*)		
Arriendo de propiedades	507.013	491.521
Capacitación de trabajadores de emp. Adherentes		
Detalle Otros:		
Arriendo impresoras y otros	49.572	70.404
Movilización y locomoción	133.050	120.009
Amortización	113.568	134.228
Remodelación-compra de mobiliario	126.487	125.142
Gastos Generales	159.110	450.931
Alimentación	359.914	375.497
Gastos Informáticos	698.199	617.546
Gastos de coordinación y representación	428.968	388.928
Acciones de PRP	-	-
Otros	773.034	828.826
<b>Subtotal otros gastos</b>	<b>16.335.005</b>	<b>16.524.382</b>
Depreciación	975.271	999.306
Gastos indirectos	1.614.794	1.415.230
<b>Total</b>	<b>40.475.923</b>	<b>39.157.813</b>



## MUTUAL DE SEGURIDAD C.CH.C.

### Notas a los Estados Financieros

30 de Septiembre de 2018 y 2017

(\*) Proyectos de Investigación e Innovación Tecnológica

Al 30 de septiembre del 2018 no existen movimientos a la provisión realizada en el año 2017.

<b>Proyectos al 2017</b>	<b>Gasto Real M\$</b>	<b>Provisión M\$</b>	<b>Total MS</b>
<b>Proyectos de Investigación:</b>			
Riesgo psicosocial y presentismo: Un estudio de cohorte en población chilena	41.294	9.586	50.880
Diseño de un programa con enfoque integrado para la seguridad y salud ocupacional de conductores en una compañía de transporte nacional.	28.677	71.659	100.336
Fundamentos para la gestión del envejecimiento de la fuerza laboral desde la perspectiva de la Ergonomía, Seguridad y Salud Ocupacional: resultados de una revisión sistemática	-	24.920	24.920
Estudio descriptivo de las variables personales, biomecánicas y organizacionales registradas en las EPTs de las patologías musculoesqueléticas de origen profesional que afectan al miembro superior calificadas por Mutual de Seguridad durante el 2016	8.040	-	8.040
Educación vial en Chile: prueba piloto de un programa preventivo a nivel escolar	13.816	20.724	34.540
Efectividad de una intervención basada en APP y Web en la Salud Mental y Riesgo Psicosocial en trabajadores afiliados a Mutual de Seguridad C.Ch.C.	9.543	19.315	28.858
La salud mental como factor de riesgo para los accidentes del trabajo y el ausentismo laboral: un estudio de cohorte	20.400	12.558	32.958
Desarrollo y evaluación de una intervención para prevenir el consumo de alcohol de riesgo en el entorno laboral basada en una aplicación multiplataforma (celular o basada en internet).	-	21.950	21.950
Mejorando la salud y la seguridad de trabajadores mineros en Chile: Programa de Intervención al estilo de vida para mejorar el bienestar y reducir las lesiones musculo-esqueléticas	-	33.650	33.650
Relación entre queratosis actínica, cáncer de piel no melanoma y exposición a radiación UV de origen solar en población trabajadora chilena : estudio de prevalencia en pacientes ambulatorios de tres centros de referencia regional de dermatología de la región de Antofagasta, región de los Ríos y Metropolitana de Chile	-	29.849	29.849
Estudio Exploratorio sobre las oportunidades y experiencias de Rehabilitación en Salud, Reinserción Laboral y Protección Social a los Buzos Mariscadores Afectados por Accidentes Graves y Mortales y sus Familias en la Región de Coquimbo	-	20.000	20.000
Factores de riesgo psicosocial y su asociación con accidentes y enfermedades profesionales: un análisis secundario de grandes bases de datos	-	4.744	4.744
<b>Total Proyectos de Investigación</b>	<b>121.770</b>	<b>268.955</b>	<b>390.725</b>

## MUTUAL DE SEGURIDAD C.CH.C.

### Notas a los Estados Financieros

30 de Septiembre de 2018 y 2017

(\*) Proyectos de Investigación e Innovación Tecnológica provisionados en el año 2016

Proyectos al 2016	Gasto Real M\$	Provisión M\$	Total MS
<b>Proyectos de Investigación:</b>			
La salud mental como factor de riesgo para los accidentes del trabajo y el ausentismo laboral: un estudio de cohorte	20.400	14.600	35.000
Diseño de un Departamento especializado de Seguridad y Salud Laboral en la Central Unitaria de Trabajadores	24.567	10.433	35.000
Evaluación cuantitativa de calidad de aire interior (IAQ) en cabinas de conductores de buses interurbanos, para tres estratos de recorridos: corto, medio y largo	22.120	9.480	31.600
Instrumento para la autogestión de la prevención de accidentes por fatiga en empresas de transporte	39.348	4.372	43.720
Efecto de un protocolo kinésico temprano en la recuperación y en el reintegro laboral en pacientes con esguince de tobillo grado 2 de la Mutual de Seguridad CChC, pertenecientes a los CAS Metropolitanos de Agustinas, la Florida y San Bernardo.	1.544	5.956	7.500
Identificación de parámetros y definiciones fundamentales para el correcto análisis de los accidentes viales de ámbito laboral	11.280	26.310	37.590
Norma técnica de identificación y evaluación de factores de riesgo de TMERT de extremidades superiores: Solución o Problema	14.525	14.525	29.050
Factores pronósticos de funcionalidad y re-inserción laboral en pacientes con Traumatismo encéfalo-craneano posterior al término de su rehabilitación en el Hospital Clínico Mutual de Seguridad C.Ch.C: Estudio transversal.	11.288	7.852	19.140
Validación de una Batería de test para el monitoreo de efectos cognitivos ante la exposición ocupacional a plaguicidas inhibidores de la acetilcolinesterasa en trabajadores agrícolas	20.475	8.775	29.250
Desarrollo y evaluación de una intervención para prevenir el consumo de alcohol de riesgo en el entorno laboral basada en una aplicación multiplataforma (celular o basada en internet).	13.170	8.780	21.950
Estudio Exploratorio sobre las oportunidades y experiencias de Rehabilitación en Salud, Reinserción Laboral y Protección Social a los Buzos Mariscadores Afectados por Accidentes Graves y Mortales y sus Familias en la Región de Coquimbo	33.000	2.000	35.000
Diagnóstico de necesidades sociales y emocionales de trabajadores portadores de silicosis en fase crónica y sus familias.	7.129	1.731	8.860
<b>Total Proyectos de Investigación</b>	<b>218.846</b>	<b>114.814</b>	<b>333.660</b>

## MUTUAL DE SEGURIDAD C.CH.C.

### Notas a los Estados Financieros

30 de Septiembre de 2018 y 2017

(\*) Proyectos de Investigación e Innovación Tecnológica provisionados en el año 2015

<b>Proyectos al 2015</b>	<b>Gasto Real M\$</b>	<b>Provisión M\$</b>	<b>Total MS</b>
<b>Proyectos de Investigación:</b>			
Caracterización de los accidentes de origen laboral con resultado de muerte en Chile: estudio transversal sobre el registro de 2014	13.000	-	13.000
Evaluación piloto de la eficacia de una intervención para reducir riesgos psicosociales y el ausentismo laboral, en una empresa de servicios de la Región Metropolitana	33.500	-	33.500
Construcción y validación de un test para evaluar Cultura de Seguridad en trabajadores de empresas adherentes a Mutual de Seguridad C.Ch.C. a nivel nacional	30.000	-	30.000
Confeción de base de datos antropométricos de la población trabajadora chilena, especificando diferencias de género	27.650	-	27.650
Mejorando la salud y la seguridad de trabajadores mineros en Chile: Programa de intervención al estilo de vida para mejorar el bienestar y reducir las lesiones musculoesqueléticas	33.700	-	33.700
Efectividad de una intervención basada en ergonomía participativa para la gestión de los riesgos de Trastornos musculoesqueléticos relacionados con el trabajo (TMERT)	10.290	16.410	26.700
Ergonomía aplicada a la gestión de riesgos de trastornos musculoesqueléticos en faenas de la construcción habitacional que emplean las alternativas de albañilería, estucado y de hormigón armado	19.000	-	19.000
Análisis exploratorio de la violencia y maltrato hacia los conductores de los buses del transantiago	25.000	-	25.000
Determinación del nivel de exposición ocupacional a benceno, tolueno y xileno en estaciones de servicio de la región metropolitana	34.500	4.500	39.000
Evaluación del plan nacional de erradicación de la silicosis: áreas de acción exposición a sílice en los lugares de trabajo y vigilancia ambiental y de salud en las empresas	44.571	-	44.571
<b>Total Proyectos de Investigación</b>	<b>271.211</b>	<b>20.910</b>	<b>292.121</b>

## MUTUAL DE SEGURIDAD C.CH.C.

Notas a los Estados Financieros

30 de Septiembre de 2018 y 2017

### Nota 50 - Funciones Técnicas

El detalle del gasto en funciones técnicas durante los ejercicios 2018 y 2017, es el siguiente:

<b>Conceptos</b>	<b>30-09-2018</b>	<b>30-09-2017</b>
	<b>M\$</b>	<b>M\$</b>
Sueldos	974.063	851.510
Bonos y comisiones	72.984	77.745
Gratificación y participación	112.935	105.386
Otras remuneraciones	456.182	390.699
Subtotal remuneraciones	<u>1.616.164</u>	<u>1.425.340</u>
Indemnización por años de servicios	11.249	110.618
Honorarios	73.983	28.218
Viáticos	-	-
Capacitación	1.586	-
Otros estipendios	-	-
Total gastos en personal	<u>1.702.982</u>	<u>1.564.176</u>
Marketing	13.299	5.063
Estudios externos	5.156	2.592
Mantenimiento y reparación	111.162	95.024
Servicios generales	34.754	38.348
Consumos básicos	10.620	5.146
Materiales de oficina	-	-
Honorarios auditores y diversos	6.017	4.624
Arriendo de equipos y otros	10.052	8.971
Patente, seguros, contribuciones		
Detalle Otros :		
Alimentación	21.756	47.988
Gastos informáticos	121.718	117.040
Empastes, microfilm.y otros	-	12.466
Gastos de recaudación (previred)	1.315.862	1.274.439
Otros	322.773	306.025
Subtotal otros gastos	<u>1.973.169</u>	<u>1.917.726</u>
Depreciación	139.138	154.372
Gastos indirectos	153.790	134.784
Total	<u>3.969.079</u>	<u>3.771.058</u>

## MUTUAL DE SEGURIDAD C.CH.C.

Notas a los Estados Financieros

30 de Septiembre de 2018 y 2017

### Nota 51 - Gastos de Administración

El detalle de los gastos de administración realizados durante los ejercicios 2018 y 2017, es el siguiente:

<b>Conceptos</b>	<b>30-09-2018</b>	<b>30-09-2017</b>
	<b>M\$</b>	<b>M\$</b>
Sueldos	5.438.857	4.630.435
Bonos y comisiones	310.656	(122.503)
Gratificación y participación	219.512	140.878
Otras remuneraciones	3.861.240	3.238.314
Subtotal remuneraciones	<u>9.830.265</u>	<u>7.887.124</u>
Indemnización por años de servicio	343.886	1.394.713
Honorarios	357.926	3.082.989
Viáticos	5.805	4.806
Capacitación	46.652	119.837
Otros estipendios	-	-
Total gastos en personal	<u>10.584.534</u>	<u>12.489.469</u>
Marketing	770.481	749.824
Publicaciones	-	-
Estudios externos	727.324	1.055.048
Mantenimiento y reparación	18.328	27.194
Servicios generales	293.618	256.694
Consumos básicos	141.260	183.012
Materiales de oficinas	20.342	39.233
Donaciones	-	-
Aportes a terceros	233.878	213.938
Honorarios de auditorías y diversos		
Arriendo de equipos y otros	15.116	20.542
Patente, seguro, contribuciones	23.541	51.767
Arriendo de propiedades	161.276	150.281
Fletes y traslados	31.912	32.696
Otros	2.369.137	1.325.796
Subtotal otros gastos	<u>4.806.213</u>	<u>4.106.025</u>
Depreciación	434.781	556.840
Gastos indirectos	-	-
Total	<u>15.825.528</u>	<u>17.152.334</u>

**MUTUAL DE SEGURIDAD C.CH.C.**

Notas a los Estados Financieros

30 de Septiembre de 2018 y 2017

**Nota 52 - Estipendios del Directorio**

Durante los ejercicios 2018 y 2017 se han pagado los siguientes estipendios a los señores Directores:

N°	Nombre	30-09-2018							
		RUT	Dietas	Participación en Excedentes M\$	Gastos de Representación M\$	Viáticos M\$	Regalías M\$	Otros M\$	Total M\$
1	Francisco Dosque Concha	13.903.692-1	78	-	-	-	-	1.370	1.448
2	Guillermo Vargas Pérez	9.122.101-2	356	-	-	-	-	4.651	5.007
3	Gustavo Vicuña Molina	9.211.040-0	-	-	-	-	-	-	-
4	Jorge Schwerter Hofmann	7.560.384-3	40	-	-	-	-	-	40
5	José Ignacio Concha Besa	5.391.149-8	159	-	-	-	-	3.112	3.271
6	Juan Mackenna Iniguez	4.523.286-7	-	-	-	-	-	-	-
7	Leonardo Danieri Jones	6.334.547-4	319	-	-	-	-	4.795	5.114
8	Lorenzo Constans Gorri	5.816.225-6	395	-	-	-	-	13.499	13.894
9	Manuel Antonio Errázuriz Ruiz-Tagle	5.616.237-2	317	-	-	-	-	4.388	4.705
10	Manuel José Navarro Vial	6.522.185-3	-	-	-	-	-	-	-
11	Pedro Muñoz Donoso	10.122.252-7	159	-	-	-	-	-	159
12	Roberto Morrison Yonge	5.126.775-3	119	-	-	-	-	3.730	3.849
13	Roberto Pérez Serpa	8.632.497-0	356	-	-	-	-	3.486	3.842
14	Rodrigo Servieri Flores	12.130.259-4	-	-	-	-	-	-	-
15	Víctor Parra Rubilar	5.528.181-5	238	-	-	-	-	4.567	4.805
16	Devora Veronica Avila Palma	12.321.675-K	40	-	-	-	-	-	40
17	Rodrigo Andres Torres Biscak	14.176.796-8	158	-	-	-	-	3.804	3.962
<b>Total</b>			<b>2.734</b>	<b>-</b>	<b>-</b>	<b>-</b>	<b>-</b>	<b>47.402</b>	<b>50.136</b>

N°	Nombre	30-09-2017							
		RUT	Dietas	Participación en Excedentes M\$	Gastos de Representación M\$	Viáticos M\$	Regalías M\$	Otros M\$	Total M\$
1	Francisco Dosque Concha	13.903.692-1	264	-	-	-	-	2.678	2.942
2	Guillermo Vargas Pérez	9.122.101-2	266	-	-	-	-	3.132	3.398
3	Gustavo Vicuña Molina	9.211.040-0	-	-	-	-	-	-	-
4	Jorge Schwerter Hofmann	7.560.384-3	38	-	-	-	-	373	411
5	José Ignacio Concha Besa	5.391.149-8	191	-	-	-	-	3.344	3.535
6	Juan Mackenna Iniguez	4.523.286-7	-	-	-	-	-	-	-
7	Leonardo Danieri Jones	6.334.547-4	230	-	-	-	-	4.380	4.610
8	Lorenzo Constans Gorri	5.816.225-6	341	-	-	-	-	11.929	12.270
9	Manuel Antonio Errázuriz Ruiz-Tagle	5.616.237-2	267	-	-	-	-	4.380	4.647
10	Manuel José Navarro Vial	6.522.185-3	-	-	-	-	-	-	-
11	Pedro Muñoz Donoso	10.122.252-7	152	-	-	-	-	-	152
12	Roberto Morrison Yonge	5.126.775-3	228	-	-	-	-	3.980	4.208
13	Roberto Pérez Serpa	8.632.497-0	266	-	-	-	-	3.424	3.690
14	Rodrigo Servieri Flores	12.130.259-4	38	-	-	-	-	1.109	1.147
15	Víctor Parra Rubilar	5.528.181-5	115	-	-	-	-	3.901	4.016
<b>Total</b>			<b>2.396</b>	<b>-</b>	<b>-</b>	<b>-</b>	<b>-</b>	<b>42.630</b>	<b>45.026</b>

Estos valores forman parte del ítem gastos de administración del estado de resultados integral.

## MUTUAL DE SEGURIDAD C.CH.C.

Notas a los Estados Financieros

30 de Septiembre de 2018 y 2017

### Nota 53 - Pérdidas por Deterioro (Reversiones)

El detalle de las pérdidas por deterioros durante los ejercicios 2018 y 2017, es el siguiente:

Conceptos	30-09-2018		
	Deterioro M\$	Reversiones M\$	Saldo M\$
Deuda Previsional	6.691.796	(4.980.881)	1.710.915
Deuda Privada	4.208.273	(5.257.561)	(1.049.288)
Deuda Art. 77 bis	85.302	(80.552)	4.750
<b>Total</b>	<b>10.985.371</b>	<b>(10.318.994)</b>	<b>666.377</b>

Conceptos	30-09-2017		
	Deterioro M\$	Reversiones M\$	Saldo M\$
Deuda Previsional	1.970.558	(682.691)	1.287.867
Deuda Privada	7.244.339	(6.117.343)	1.126.996
Deuda Art. 77 bis	847.107	(137.163)	709.944
<b>Total</b>	<b>10.062.004</b>	<b>(6.937.197)</b>	<b>3.124.807</b>

### Nota 54 - Otros Ingresos y otros Egresos

El detalle de los otros ingresos y otros egresos es el siguiente:

#### a) Otros ingresos

Concepto	Tipo (*)	30-09-2018 M\$	30-09-2017 M\$
Seguro obligatorio de accidentes personales (SOAP)	IO	2.083.569	2.266.107
Otros ingresos	IO	64.001	-
Arriendos	IN	616.788	591.769
Asesorías	IN	-	-
Otros ingresos	IN	652.827	666.002
<b>Total</b>		<b>3.417.185</b>	<b>3.523.878</b>

Ingreso Ordinario (IO)

Ingreso no Ordinario (IN)

## MUTUAL DE SEGURIDAD C.CH.C.

Notas a los Estados Financieros

30 de Septiembre de 2018 y 2017

### Nota 54 - Otros Ingresos y otros Egresos (continuación)

#### b) Otros egresos

Concepto	Tipo (*)	30-09-2018 M\$	30-09-2017 M\$
Bajas y mermas de inventario	EO	31.515	27.989
Activos dados de Baja	EO	43.195	-
Aguinaldo navidad y fiestas patrias	EO	174.853	-
Otros gastos (Otros Egresos)	EO	2.425.617	1.173.127
Asesoría Filiales	EN	-	-
Otros gastos (Otros Egresos)	EN	74.387	322.083
Otros gastos (Intereses Financieros)	EN	22.698	16.534
Otros gastos (Gastos Bancarios)	EN	789.262	368.531
<b>Total</b>		<b>3.561.527</b>	<b>1.908.264</b>

(\*) Egreso Ordinario (EO)

(\*) Egreso no Ordinario (EN)

### Nota 55 - Diferencia de Cambio y otras Unidades de Reajuste

Las diferencias de cambio y las unidades de reajustes abonadas en el estado de resultados se incluyen en las partidas siguientes y por los importes indicados:

Diferencias de Cambios	30-09-2018 M\$	30-09-2017 M\$
Otras utilidades / (pérdidas) - netas	1.335.875	(19.244)
Ingresos (gastos) financieros - netos	-	-
Total	<u>1.335.875</u>	<u>(19.244)</u>
Unidades de Reajustes	30-09-2018 M\$	30-09-2017 M\$
Efectivo y efectivo equivalente	-	-
Inversiones de libre disposición	747.416	297.518
Inversiones del Fondo de Reserva Eventualidades	118.913	84.525
Inversiones del Fondo de Contingencia	695.356	(461.054)
Inversiones del Fondo de Reserva Pensiones	3.841.820	2.890.472
Inversiones del Fondo de Reserva de Pensiones Adicional	-	-
Otros reajustes	-	(7)
Total	<u>5.403.505</u>	<u>2.811.454</u>



## MUTUAL DE SEGURIDAD C.CH.C.

Notas a los Estados Financieros

30 de Septiembre de 2018 y 2017

### Nota 56 - Otros Ingresos Percibidos - otros Egresos Efectuados

#### a) Otros ingresos de actividades de la operación

Conceptos	30-09-2018 M\$	30-09-2017 M\$
Seguros SOAP	2.050.480	1.913.892
Arriendos	616.788	591.769
Asesorías	-	-
Otros ingresos	372.346	699.536
Total	<u>3.039.614</u>	<u>3.205.197</u>

#### b) Otros egresos de actividades de la operación

Conceptos	30-09-2018 M\$	30-09-2017 M\$
Aguinaldos	174.853	7.224
Intereses financieros	811.960	385.065
Otros	1.344.646	1.530.421
Total	<u>2.331.459</u>	<u>1.922.710</u>

### Nota 57 - Otras Fuentes de Financiamiento - otros Desembolsos por Financiamiento

#### a) Otras fuentes de actividades de financiamiento

No existen otras fuentes de financiamiento.

#### b) Otros desembolsos de actividades de financiamiento

No existen otros desembolsos de actividades de financiamiento.

### Nota 58 - Otros Ingresos de Inversión - otros Desembolsos de Inversión

#### a) Otros ingresos de actividades de inversión

No existen otros ingresos de actividades de inversión.

#### b) Otros desembolsos de actividades de inversión

Mutual no tiene otros desembolsos de actividades de inversión

## **MUTUAL DE SEGURIDAD C.CH.C.**

Notas a los Estados Financieros

30 de Septiembre de 2018 y 2017

### **Nota 59 - Contingencias**

#### **a) Pasivos contingentes**

La Mutual se encuentra involucrada en varios juicios y reclamaciones, derivados del curso normal de sus operaciones. Respecto de estos juicios una parte está cubierta por la Compañía de Seguros ACE, póliza de responsabilidad civil por malas prácticas médicas N°11877, con cobertura de UF50.000. Con respecto a la parte no cubierta los abogados y la Administración, no estiman efectos importantes en la situación financiera y resultado de Mutual.

#### **b) Activos contingentes**

Mutual no tiene activos contingentes.

### **Nota 60 - Compromisos**

Mutual tiene reflejados en sus estados financieros los compromisos adquiridos con sus acreedores y sus colaboradores.

### **Nota 61 - Combinaciones de Negocios**

Mutual no realizó operaciones de combinación de negocios durante los ejercicios 2018 y 2017.

## MUTUAL DE SEGURIDAD C.CH.C.

Notas a los Estados Financieros

30 de Septiembre de 2018 y 2017

### Nota 62 - Transacciones con partes relacionadas

Las transacciones que se detallan a continuación se realizaron con partes vinculadas:

#### a) Venta de bienes y prestación de servicios

	30-09-2018 M\$	30-09-2017 M\$
<b>Venta de bienes</b>		
Inmobiliaria e Inversiones Clínica Arica S.A. y Filiales		
<b>Dividendos por recibir</b>		
Servicio de Comunicación Médica S.A.	25.732	25.732
Servicio Médico Mutual de Seguridad S.A.		
Red Salud S.A.		30.501
Clínica Iquique		
Mutual de Seguridad Asesorías S.A.	18.376	
<b>Prestación de servicios</b>		
Mutual de Seguridad Asesorías S.A.	743	38.002
Servicio Médico Mutual CChC SpA		1.461
Inmobiliaria e Inversiones Clínica Arica S.A. y Filiales		
Servicio Médico Mutual de Seguridad		
Servicio Comunicación Médica Mutual de Seguridad	91.365	536
Red de Clínicas Regionales S.A.	2.862	6.199
Corp. del Bienestar del Personal de Mutualde Seguridad C.Ch.C.		
<b>Asociada</b>		
Clínica Puerto Montt S.A.	350	350
Clínica Regional Curicó S.A.		
Clínica Regional La Portada de Antofagasta S.A.		
Clínica Regional Lircay S.A.	641	557
Clínica Los Coihues S.A.	48	78
Clínica Chillán S.A.		
Mutual de Seguridad Capacitación S.A.		362
Soc. Hosp. Clínica Salud Integral S.A.		
Clínica Regional del Elqui S.A.		
Clínica Atacama SpA		
Numedin S.A.		

Los bienes se venden sobre la base de las listas de precios vigentes aplicables a terceros no vinculados. Los servicios normalmente se negocian con las partes vinculadas a valores de mercado.

## MUTUAL DE SEGURIDAD C.CH.C.

Notas a los Estados Financieros

30 de Septiembre de 2018 y 2017

### Nota 62 - Transacciones con partes relacionadas (continuación)

#### b) Compra de bienes y servicios

Concepto	30-09-2018 M\$	30-09-2017 M\$
<b>Compra de bienes</b>		
Mutual de Seguridad Asesorías S.A.	7.863.854	-
Servicio Médico Mutual CChC SpA	940.863	-
Servicio de Comunicaciones Médicas S.A.		-
Clínica Iquique S.A.		-
Corp.de Bienestar del Pers. Mutual de Seguridad C.Ch.C.	27.426	-
Corp.de Benef.por Término de Contrato Pers Mutual De Seg.		-
Inmobiliaria e Inversiones Clínica Arica S.A.		-
<b>Prestación de servicios</b>		
Mutual de Seguridad Asesorías SA.		5.898.940
Prestaciones Médica Clínica Arica SpA		-
Clínica Iquique S.A.		-
Corp del Bienestar del Personal de Mutual de Seguridad C.Ch.C.		17.928
Servicio de Comunicaciones Médicas S.A.		831.822
Servicio Médico Mutual CChC SpA		831.822
<b>Asociadas</b>		
Mutual de Capacitación S.A.	572.097	291.331
Nueva Mutualidad Médica e Inmobiliaria Arica S.A.		6.496
Clínica Puerto Montt S.A.	305.620	358.343
Centro Médico Puerto Montt S.A.	113.092	54.202
Clínica Regional Curicó S.A.		-
Clínica Regional del Elqui S.A.	788.657	128.762
Clínica Regional La Portada de Antofagasta SpA	437.348	448.426
Clínica Regional La Portada de Antofagasta Prestaciones Ambulatorios. S.A.	194.704	128.044
Clínica Regional Lircay S.A.	514.040	425.383
Centro Médico Lircay SpA	87.998	64.266
Clínica Valparaíso Prestaciones Hospitalarias S.A.		-
Centro Especialidades Médicas Atacama SpA	39.618	37.789
Centro de Especialidades Médicas Valparaíso SpA		-
Centro de Especialidades Médicas Clínica Arica S.A.		-
Centro Médico y Diagnóstico Atacama SpA	7.082	8.318
Clínica Los Andes S.A.	178.289	125.180
Clínica Chillán S.A.		-
Laboratorio Chillán S.A.		-
Laboratorio CMD SpA		-
Servicios Resonancia Magnética IV Región S.A.		-
Servicios Médico Imagenología Scanner IV Región S.A.		-
Sociedad Radiológica Los Andes S.A.	29.404	21.548
Laboratorio Clínico Cordillera S.A.	23.060	18.258
Resonancia Magnética Los Andes S.A.	6.121	8.920

## MUTUAL DE SEGURIDAD C.CH.C.

Notas a los Estados Financieros

30 de Septiembre de 2018 y 2017

### Nota 62 - Transacciones con partes relacionadas (continuación)

#### b) Compra de bienes y servicios (continuación)

Concepto	30-09-2018 M\$	30-09-2017 M\$
<b>Asociadas</b>		
Sociedad Radiológica Chillán S.A.		
Clínica los Coihues S.A.	766.535	461.173
Centro de Espec. Médicas los Coihues SpA	389.758	222.314
Clínica Salud Integral S.A.	588.667	-
Centro de Espec. Médicas Integral S.A.	-	-
Clínica Atacama S.A.	137.680	165.176
Inversalud Centro Médico Atacama SpA	-	-
Inmob. E Invers. Atacama SpA	-	-
Hospital Clínico del Sur SpA	1.020.760	841.845
Centro de Espec. Médicas del Sur SpA	10.649	2.999
Imagenología HCS SpA	73.889	49.977
Clínica Magallanes S.A.	-	-
Centro Diagn. Avanzado Clínica Magallanes S.A.	-	-
Inmobiliaria Inversalud SpA	-	28.038
Centro especialidades Médica Clínica Arica S.A.	-	-
Sociedad Radiológica Chillán S.A.	-	-
	<hr/>	<hr/>

#### c) Compensaciones al personal directivo clave y administrador

Remuneraciones Recibidas por el Personal Clave de la Gerencia	30-09-2018 M\$	30-09-2017 M\$
Salarios	935.956	957.151
Honorarios de administradores	-	-
Correcciones de valor y beneficios no monetarios	-	-
Beneficios a corto plazo para los empleados	-	-
Beneficios post empleo	-	-
Otros beneficios a largo plazo	-	-
Beneficios por terminación	-	-
Total remuneraciones recibidas por el personal clave	<hr/> 935.956	<hr/> 957.151

**MUTUAL DE SEGURIDAD C.CH.C.**

Notas a los Estados Financieros

30 de Septiembre de 2018 y 2017

**Nota 62 - Transacciones con partes relacionadas (continuación)****c) Compensaciones al personal directivo clave y administrador (continuación)**

Los principales ejecutivos de Mutual, corresponde a los siguientes:

<b>Cargo</b>	<b>N° de Ejecutivos</b>
Directorio	6
Gerentes	9

**d) Saldos al cierre derivados de ventas y compras de bienes y servicios**

<b>Conceptos</b>	<b>30-09-2018 M\$</b>	<b>31-12-2017 M\$</b>
Cuentas por cobrar a entidades relacionadas (Nota 14)	140.118	494.224
Parientes cercanos de la dominante última	-	-
Cuentas por pagar a entidades relacionadas (Nota 31)	3.035.821	3.515.232
Dominante inmediata	-	-
Entidad Controlada por el personal directivo clave	-	-

**e) Préstamos a partes vinculadas****Préstamos a Administradores, Personal Directivo  
y sus Familiares**

	<b>30-09-2018 M\$</b>	<b>31-12-2017 M\$</b>
Saldo inicial	-	-
Préstamos concedidos durante el ejercicio	-	-
Amortizaciones recibidas de préstamos	-	-
Intereses cargados	-	-
Intereses abonados	-	-
Saldo final	-	-

**Préstamos a Asociadas**

	<b>30-09-2018 M\$</b>	<b>31-12-2017 M\$</b>
Saldo inicial	138.000	138.000
Préstamos concedidos durante el ejercicio : RCR SA	55.870	55.870
Amortizaciones recibidas de préstamos	(83.870)	(83.870)
Intereses cargados	-	-
Intereses abonados	-	-
Saldo final	110.000	110.000

## MUTUAL DE SEGURIDAD C.CH.C.

Notas a los Estados Financieros

30 de Septiembre de 2018 y 2017

### Nota 62 - Transacciones con partes relacionadas (continuación)

#### e) Préstamos a partes vinculadas (continuación)

<b>Préstamos Totales a partes Vinculadas</b>	<b>30-09-2018 M\$</b>	<b>31-12-2017 M\$</b>
Saldo inicial	138.000	138.000
Préstamos concedidos durante el ejercicio : RCR SA	55.870	55.870
Amortizaciones recibidas de préstamos	(83.870)	(83.870)
Intereses cargados : RCR SA	-	-
Intereses abonados	-	-
Saldo final	<u>110.000</u>	<u>110.000</u>

### Nota 63 - Negocios Conjuntos

Las participaciones en negocios conjuntos se integran por el método de participación. El grupo participa en las entidades controladas conjuntamente que se detallan a continuación:

<b>Entidad Patrimonial</b>	<b>Participación %</b>
Red de Clinicas Regionales S.A.	<u>50</u>

### Información financiera resumida de negocios conjuntos

<b>Al 30 de septiembre de 2018</b>	<b>Suma de Activos M\$</b>	<b>Suma de Pasivos M\$</b>
Corrientes de negocios conjuntos	36.242.044	25.294.728
No corrientes de negocios conjuntos	<u>80.902.339</u>	<u>38.302.576</u>
Total de negocios conjuntos	<u>117.144.384</u>	<u>63.597.304</u>
Suma de ingresos ordinarios de negocios		52.420.329
Suma de gastos de negocios conjuntos		<u>(50.808.712)</u>
Suma de la pérdida neta de negocios conjuntos		<u>(1.611.617)</u>

(\*) La información de Red de Clinica Regionales S.A. presentada corresponde al 31.05.2018.

## MUTUAL DE SEGURIDAD C.CH.C.

Notas a los Estados Financieros

30 de Septiembre de 2018 y 2017

### Nota 63 - Negocios Conjuntos (continuación)

#### Información financiera resumida de negocios conjuntos (continuación)

Al 30 de septiembre de 2017

	Suma de Activos M\$	Suma de Pasivos M\$
Corrientes de negocios conjuntos	32.178.688	22.893.956
No corrientes de negocios conjuntos	79.066.943	35.516.249
Total de negocios conjuntos	<u>111.245.631</u>	<u>58.410.205</u>
Suma de ingresos ordinarios de negocios		50.808.441
Suma de gastos de negocios conjuntos		(48.210.394)
Suma de la pérdida neta de negocios conjuntos		<u>2.598.047</u>

### Nota 64 - Sanciones

Las sanciones aplicadas al 30 de septiembre de 2018 se detallan a continuación:

Corr.	Descripciones	Fecha de Resolución	N° de Resolución	Fecha de Notificación	Reclamada Judicialmente
<b>SEREMI SALUD</b>					
1	No implementación sistema de vigilancia accidentes con resultado de muerte o graves, Res. Ex. 450/2012	04-01-2016	165S2990	04-01-2016	SI
2	Multa por incumplimiento a protocolo de vigilancia del ambiente y de la salud de los trabajadores con exposición a sílice	24-01-2018	1808266	20-02-2018	NO
3	Multa por incumplimiento a protocolo de vigilancia del ambiente y de la salud de los trabajadores con exposición a sílice	18-10-2018	17852196	16-03-2018	NO
4	Multa por sumario referente al manejo de los resultados en los exámenes realizados fuera de los rangos de normalidad en su entrega	04-07-2016	2460	06-04-2018	NO
5	Multa por sumario sanitario, al no haber notificado accidente sufrido por paciente infringiendo norma técnica n° 142 del MINSAL	13-11-2017	17125245	17-11-2017	NO
6	Multa por no contar con autorizaciones para proceder como sala de procedimientos de rayos, no contar con bodegas de acopio, botiquin con insumos vencidos y muros y cielos con pintura desmembrada	12-06-2018	1812335	19-06-2018	NO
7	Multa por incumplimiento en aplicación de medidas de mitigación y medición de la exposición ocupacional a ruido	19-03-2018	1812174	23-03-2018	NO
8	Multa por infracción al código sanitario según resolución sanitaria n° 199 del 2016	08-05-2017	438	07-06-2018	NO
9	Multa por sumario en el manejo inadecuado de insumos y farmacos en policlinico detectándose diferencias de stocks	03-08-2017	7288	04-06-2018	NO
10	Multa por sumario en el manejo inadecuado de insumos y farmacos en policlinico detectándose diferencias de stocks	01-06-2018	1804472	20-06-2018	NO
11	Multa por sanción administrativa en el cumplimiento de la norma técnica n°42 referente al acceso de información clínica.	17-05-2018	2514	30-07-2018	NO
12	Multa por falta de autorización para efectuar modificaciones en las dependencias por parte de la seremi de salud. Faltas por delimitaciones físicas entre áreas sucias y limpias y faltas en el funcionamiento en los sistemas de extracción forzada.	05-06-2018	1804495	30-07-2018	NO



## MUTUAL DE SEGURIDAD C.CH.C.

Notas a los Estados Financieros

30 de Septiembre de 2018 y 2017

### Nota 64 - Sanciones (continuación)

Las sanciones aplicadas al 30 de septiembre de 2018 se detallan a continuación: (continuación)

Corr.	Descripciones	Fecha de Resolución	N° de Resolución	Fecha de Notificación	Reclamada Judicialmente
<b>DIRECCION DEL TRABAJO</b>					
1	Multa por no pago de semana corrida de trabajador y poseer las liquidaciones de remuneraciones y anexo que detalle los calculos y montos tales como comision, nonos, premios u otro incentivo.	17-01-2018	1482/17/56	27-02-2018	NO
2	Multa por falta al Código del Trabajo al efectuar deducciones a remuneración de trabajador que exceden al 15 % de su remuneración total	08-01-2018	7785/17/26	11-01-2018	NO
3	Multa por falta a las disposiciones del código del trabajo	14-02-2018	7934170812	15-02-2018	NO
4	Multa por falta a las disposiciones del código del trabajo	14-02-2018	7934170811	15-02-2018	NO
5	No presentar original carta de aviso de término de contrato en comparendo	25-04-2018	4019/18/2	26-04-2018	NO
6	Multa por infracción D.L. 889 02/2018	20-04-2018	4133171672 / 3538180061 / 3538180062	20-04-2018	NO
7	Multa por no comparecer en forma personal o mediante mandatario sin causa justificada	23-04-2018	030118/079	03-05-2018	NO
8	Multa por no comparecer en forma personal o mediante mandatario sin causa justificada	23-04-2018	030118/079	03-05-2018	NO
<b>SUPERINTENDENCIA DE SALUD</b>					
1	No dejar constancia sobre entrega de información por derecho a GES	03-02-2017	30	03-02-2017	NO
<b>ILUSTRE MUNICIPALIDAD DE SANTIAGO</b>					
1	Multa por pago fuera de plazo de derechos de publicidad	27-03-2017	133	07-04-2017	NO
<b>ENAP</b>					
1	Incumplimiento de bases administrativas de contrato de prestaciones.	01-12-2017	1165/2017	26-02-2018	NO
2	Incumplimiento de bases administrativas de contrato de prestaciones.	15-12-2017	1227/2017	26-02-2018	NO
3	Incumplimiento de bases administrativas de contrato de prestaciones.	12-01-2018	39/2018	26-02-2018	NO
4	Incumplimiento de bases administrativas de contrato de prestaciones.	27-12-2017	1287/2017	26-02-2018	NO
5	Incumplimiento de bases administrativas de contrato de prestaciones.	02-11-2017	1069/2017	26-02-2018	NO
6	Incumplimiento de bases administrativas de contrato de prestaciones.	13-12-2017	1108/2017	26-02-2018	NO
7	Incumplimiento de bases administrativas de contrato de prestaciones.	17-11-2017	1120/2017	26-02-2018	NO
8	Incumplimiento de bases administrativas de contrato de prestaciones.	09-04-2018	21000895	09-04-2018	NO
9	Incumplimiento de bases administrativas de contrato de prestaciones.	09-04-2018	21000896	09-04-2018	NO
10	Incumplimiento de bases administrativas de contrato de prestaciones.	09-04-2018	35000018	09-04-2018	NO

## MUTUAL DE SEGURIDAD C.CH.C.

Notas a los Estados Financieros

30 de Septiembre de 2018 y 2017

### Nota 64 - Sanciones (continuación)

Las sanciones aplicadas al 31 de septiembre de 2018 se detallan a continuación: (continuación)

Corr.	Descripciones	Fecha de Resolución	N° de Resolución	Fecha de Notificación	Reclamada Judicialmente
<b>ENAP</b>					
11	Incumplimiento de bases administrativas de contrato de prestaciones.	09-04-2018	35000019	09-04-2018	NO
12	Incumplimiento de bases administrativas de contrato de prestaciones.	21-03-2018	293/2018	29-05-2018	NO
13	Incumplimiento de bases administrativas de contrato de prestaciones.	26-03-2018	316/2018	29-05-2018	NO
14	Incumplimiento de bases administrativas de contrato de prestaciones.	04-04-2018	332/2018	29-05-2018	NO
15	Incumplimiento de bases administrativas de contrato de prestaciones.	23-04-2018	283/2018	29-05-2018	NO

### Nota 65 - Hechos Posteriores

Entre el 30 de septiembre de 2018 y a la fecha de emisión de los presentes estados financieros, no han ocurrido hechos que pudieran tener efecto significativo en las cifras presentadas en ellos.

### Nota 66 - Hechos Relevantes

**22.03.2018.** Informa hecho relevante relativo a la renuncia del señor Francisco Dosque Concha a su cargo de director titular en representación de los trabajadores, comunicada mediante carta dirigida al Presidente del Directorio con fecha 22.03.2018. En su reemplazo, y conforme al artículo 38 de los Estatutos de Mutual, asume como director titular en representación de los trabajadores a contar de la misma fecha, el señor Víctor Parra Rubilar, actual director suplente.

**24.04.2018.** Informa hecho relevante relativo a la incorporación a contar del 24 de abril de 2018, del señor Eduardo Ruiz Palma como Gerente de Auditoría con dependencia del Directorio de Mutual, a través del Comité de Auditoría.

**25.04.2018.** Informa como hecho relevante que con fecha 24 de abril de 2018 Mutual fue notificada de demanda de indemnización de perjuicios por responsabilidad civil extracontractual, presentada en su contra, ante el 29° Juzgado Civil de Santiago, por un monto total de \$ 613.940.208.

## MUTUAL DE SEGURIDAD C.CH.C.

Notas a los Estados Financieros

30 de Septiembre de 2018 y 2017

### Nota 66 - Hechos Relevantes (continuación)

**06.06.2018.** Informa como hecho relevante que durante la tarde de hoy 06 de junio, se presentó un amago de incendio en el techo de nuestro Centro de Atención ubicado en Avenida Las Tranqueras N°1.327, Comuna de Vitacura, sin presentarse daños considerables tanto en equipos como mobiliario del inmueble en cuestión, sin perjuicio de lo cual, se activó el correspondiente Plan de Emergencia, a objeto de proceder a la evacuación de pacientes y colaboradores de Mutual que se encontraban en esas dependencias al momento de producirse el mencionado siniestro, procedimiento que fue llevado a cabo con éxito.

No obstante lo anterior, nos encontramos evaluando aquellos servicios que podrán continuarse otorgando en ese inmueble y respecto de aquellos que no, nuestros trabajadores afiliados serán derivados a Centros de Salud cercanos, a objeto de brindar las atenciones pertinentes, conforme a los convenios de atención de salud vigentes que mantiene Mutual.

Por último, comunicamos que esta lamentable situación está siendo informada a nuestros trabajadores afiliados y empresas adherentes, haciendo presente su carácter transitorio, mientras se efectúan los arreglos y reparaciones que procedan conforme a los daños del inmueble descrito anteriormente.

**13.06.2018.** Informa como hecho relevante que luego de efectuados los arreglos y reparaciones pertinentes conforme a los daños presentados, a partir de hoy 13 de junio, el mencionado Centro de Atención Las Tranqueras ha retomado la operación normal de todos sus servicios.

**28.06.2018.** Informa como hecho relevante la incorporación a nuestro Directorio a contar de esta fecha, de la señora Dévora Verónica Ávila Palma, como directora suplente en representación de los trabajadores afiliados, conforme a lo establecido en el inciso segundo del artículo 38 de nuestros Estatutos.

**13.07.2018.** Informa como Hecho Relevante, que don Luis Sueyras Parra, Gerente del Hospital Clínico, ha dejado su cargo a contar del 12 de julio de 2018. En su reemplazo a contar del 13 de julio de 2018, y en calidad de interino, asumirá ese cargo don Ricardo Gamboa Letelier, actual Gerente Zonal Centro.

**17.08.2018:** Informa como Hecho Relevante, que con fecha 16 de agosto de 2018 Mutual fue notificada de demanda de indemnización de perjuicios por responsabilidad civil extracontractual, presentada en su contra ante el 24° Juzgado Civil de Santiago, causa Rol C-12803-2016, por un monto total de \$500.000.000.

**30.08.2018:** Informa como Hecho Relevante, que con fecha 30 de agosto de 2018 Mutual fue notificada de demanda de indemnización de perjuicios por responsabilidad civil contractual, presentada en su contra ante el 4° Juzgado Civil de Santiago, causa Rol C-16549-2018, por un monto total de \$1.438.556.840.

**16.10.2018:** Informa como Hecho Relevante, que con fecha 12 de octubre de 2018 Mutual fue notificada de demanda de indemnización de perjuicios por responsabilidad civil contractual, presentada en su contra ante el 1° Juzgado de Letras de Linares, causa Rol C-108-2018, por un monto total de \$584.160.408.

**19.10.2018:** Informa como Hecho Relevante, que con fecha 18 de octubre de 2018, Mutual fue notificada de demanda de indemnización de perjuicios por responsabilidad civil, RIT O-78-2018, del 1° Juzgado de Letras de Coronel, por un monto total de \$720.000.000.

## MUTUAL DE SEGURIDAD C.CH.C.

Notas a los Estados Financieros

30 de Septiembre de 2018 y 2017

### Nota 66 - Hechos Relevantes (continuación)

**29.10.2018:** Informa como Hecho Relevante la designación a contar del 29.10.2018, de don Ricardo Gamboa Letelier, como Gerente del Hospital Clínico con dependencia directa del Gerente General, cargo que desempeñaba interinamente desde el 13 de julio de 2018.

### Análisis Razonado de los Estados Financieros

Se presenta cuadro con los principales indicadores financieros comparativos al 30 de septiembre 2018 y 2017.

Indicadores Financieros			2018	2017
Liquidez	Prueba ácida	Act. corrientes menos inventario		
		Pasivos corrientes	2,21	2,30
	Liquidez	Activo corrientes		
		Pasivo corrientes	2,24	2,33
Endeudamiento	Solvencia	Total activos		
		Total pasivos	1,75	1,91
	Razón de endeudamiento	Total pasivo exigible		
		Patrimonio	1,34	1,10
	Proporción de la deuda	Pasivo corriente		
		Total pasivo exigible	0,24	0,24
Rentabilidad	ROA	Pasivo no corriente		
		Total pasivo exigible	0,76	0,76
	ROE	Utilidad		
		Total activos	2,6%	2,5%
		Utilidad		
		Patrimonio	6,19%	5,27%

### Estado de situación financiera:

Mutual cuenta con activos totales de MM\$572.590 al 30 de septiembre de 2018, estos activos crecieron un +MM\$40.477 con respecto a septiembre de 2017, debido principalmente por:

- **Incrementos de:**
  - Activos financieros +MM\$21.678
  - Efectivo y equivalente +MM\$17.442

Los indicadores de liquidez corriente y de prueba ácida disminuyen respecto a septiembre de 2017 dado a un aumento de los activos que los pasivos corrientes.

Los pasivos totales aumentaron en +MM\$40.477 entre septiembre 2018 y septiembre 2017.

- **Incrementos de:**
  - Variación de las reservas de Pensiones MM\$36.719
  - Provisiones MM\$4.367

## MUTUAL DE SEGURIDAD C.CH.C.

Notas a los Estados Financieros

30 de Septiembre de 2018 y 2017

### Análisis Razonado de los Estados Financieros (continuación)

#### Resultado 2018

El margen bruto de Mutual de Seguridad para septiembre de 2018 fue de MM\$4.806, es decir, MM\$-297 (-5,8%) más que el mismo periodo 2017 (MM\$5.104); mientras que el excedente del ejercicio asciende a MM\$14.796, mayor en MM\$2.011 a 2017 (+15,7%)

Al 30 de septiembre de 2018 los ingresos y egresos ordinarios registraron un alza de un 5,9% y un 6,2% respectivamente, lo anterior principalmente dado por:

- Ingresos ordinarios:
  - Incremento de las cotizaciones con respecto al año anterior por +MM\$11.974 (+5,6%). Esto principalmente dado por el aumento de la cartera donde los trabajadores protegidos aumentaron en 85.572 (+4,3%) en promedio.
- Egresos ordinarios:
  - Se pagaron mayores beneficios económicos con respecto al 2017, esto en consecuencia al aumento de la cartera (MM\$886 en Subsidios, MM\$92 en indemnizaciones y MM\$178 en pensiones)
  - Se incrementó la inversión en los gastos de prevención para la protección y cobertura de nuestros adherentes (+MM\$1.268 y 3,2% con respecto al año anterior)
  - Dado el aumento de los trabajadores protegidos, los gastos en salud se vieron incrementados comparados con el año anterior. (+MM\$6.838, es decir +7,5% con respecto al 2017).

Por último, cabe señalar, que los indicadores de ROA y ROE, estos presentan una sostenida mejora comparados con el resultado a septiembre de 2017.

		sep-18	sep-17	Var. %
ROA	Utilidad	15.165.332	13.371.321	13,42%
	Total activos	572.589.579	532.113.032	7,61%
ROE	Utilidad	15.165.332	13.371.321	13,42%
	Patrimonio	244.917.473	253.935.880	-3,55%

**DECLARACION DE RESPONSABILIDAD**

**Estados Financieros al 30 de Septiembre de 2018 y Diciembre 2017**

**Razón Social :** Mutua de Seguridad C.Ch.C.  
**RUT :** 70.285.100-9

En cumplimiento de lo dispuesto por la Superintendencia de Seguridad Social, los abajo firmantes, en su carácter de directores que representan la mayoría requerida por los estatutos sociales para la adopción de acuerdos y el Gerente General, declaran bajo juramento con fecha 26 de Octubre de 2018, que han tomado conocimiento y aprobado la información sobre los estados financieros de Mutua de Seguridad C.Ch.C al 30 de Septiembre de 2018 y se hacen responsables de su veracidad.

CONSOLIDADO (X)

INDIVIDUAL (X)

Estados de Situación Financiera Clasificado

Estado de Resultado Integral









Estado de Cambios en el Patrimonio Neto

Estado de Flujo de efectivo Directo

Notas Explicativas a los Estados Financieros

Hechos Relevantes

Análisis Razonado de los Estados Financieros

RUT	Nombre	Cargo	Firma
5.816.225-6	LORENZO CONSTANS GORRI	PRESIDENTE	
6.334.547-4	LEONARDO DANERI JONES	DIRECTOR EMPRESARIAL	
8.632.497-0	ROBERTO PÉREZ SERPA	DIRECTOR LABORAL	
9.122.101-2	GUILLERMO VARGAS PEREZ	DIRECTOR LABORAL	
5.528.181-5	VÍCTOR PARRA RUBILAR	DIRECTOR LABORAL	
12.523.455-0	CRISTIAN MORAGA TORRES	GERENTE GENERAL	
14.047.787-7	NICOLAS DUPRE GRAIDE	GERENTE DE ADMINISTRACIÓN Y FINANZAS	
9.520.200-4	ROSA MOYA MUÑOZ	CONTADOR GENERAL	

Santiago, 26 de Octubre de 2018.