

1. IDENTIFICACIÓN

ANEXO I Formato FUPEF - NIFCH al 30 de Junio de 2019 y Diciembre 2018

1.00	IDENTIFICACIÓN	
1.01	Razon Social	MUTUAL DE SEGURIDAD CAMARA CHILENA DE LA CONSTRUCCION
1.02	Naturaleza Jurídica	CORPORACION DE DERECHO PRIVADO SIN FINES DE LUCRO
1.03	RUT	70.285.100-9
1.04	Domicilio	AV. LIBERTADOR BERNARDO O'HIGGINS 194
1.05	Región	METROPOLITANA
1.06	Teléfono	27879118
1.07	E-mail	avaldes@mutual.cl
1.08	Representante Legal	LORENZO CONSTANS GORRI
1.09	Gerente General	FELIPE BUNSTER ECHENIQUE
1.10	Directorio	

Cargo	R (*)	Nombre	Rut
Presidente	(E)	LORENZO CONSTANS GORRI	5.816.225-6
Director	(E)	LORENZO CONSTANS GORRI	5.816.225-6
Director	(E)	VIVIAN MODAK CANOBRA	9.018.685-K
Director	(E)	LEONARDO DANERI JONES	6.334.547-4
Director	(T)	JORGE PEÑA COLLAO	8.190.497-9
Director	(T)	DÉVORA ÁVILA PALMA	12.321.675-K
Director	(T)	VERONICA LUCERO QUIROZ	12.640.851-K

1.11	Número de entidades empleadoras adherentes	77.772						
1.12	Número de trabajadores afiliados	2.068.803						
1.13	Número de pensionados	<table border="1"> <tr> <td>Invalidez:</td> <td>3.968</td> </tr> <tr> <td>Viudez :</td> <td>3.694</td> </tr> <tr> <td>Orfandad:</td> <td>1.722</td> </tr> </table>	Invalidez:	3.968	Viudez :	3.694	Orfandad:	1.722
Invalidez:	3.968							
Viudez :	3.694							
Orfandad:	1.722							
1.14	Número de trabajadores de la Mutualidad	<table border="1"> <tr> <td>Permanentes :</td> <td>4.260</td> </tr> <tr> <td>Plazo Fijo :</td> <td>212</td> </tr> </table>	Permanentes :	4.260	Plazo Fijo :	212		
Permanentes :	4.260							
Plazo Fijo :	212							
1.15	Patrimonio	M\$ 262.064.809						

(*) Indicar (T) para representantes de los trabajadores, (E) para representantes de empresas y (P) para directores profesionales.

Estados Financieros

MUTUAL DE SEGURIDAD C.CH.C.

Santiago, Chile

30 de junio de 2019 y 2018 y al 31 de diciembre 2018

Estados Financieros

MUTUAL DE SEGURIDAD C.CH.C.

30 de junio de 2019 y 2018 y al 31 de diciembre 2018

Indice

Estados Financieros

Estados de Situación Financiera	1
Estados de Resultados Integrales	3
Estados de Cambios en el Patrimonio Neto	4
Estados de Flujos de Efectivo (Método Directo)	5
Notas a los Estados Financieros	6
Nota 1 - Información General	6
Nota 2 - Bases de Presentación de los Estados Financieros y Políticas Contables Aplicadas	7
2.1) Bases de preparación	7
2.2) Bases de consolidación	14
2.3) Transacciones en moneda extranjera	14
2.4) Propiedades, planta y equipo	15
2.5) Propiedades de inversión	16
2.6) Activos intangibles	16
2.7) Costos por interés	17
2.8) Pérdidas por deterioro de valor de los activos no financieros	17
2.9) Activos financieros	18
2.10) Instrumentos financieros derivados y actividades de cobertura	18
2.11) Existencias	18
2.12) Deudores comerciales y otras cuentas a cobrar	19
2.13) Efectivo y equivalentes al efectivo	20
2.14) Acreedores comerciales	21
2.15) Préstamos que devengan intereses y que no generan intereses	21
2.16) Impuesto a las utilidades e impuestos diferidos	21
2.17) Beneficios a los empleados	22
2.18) Provisiones	23
2.19) Reconocimiento de ingresos	24
2.20) Arrendamientos	26
2.21) Contratos de construcción	27
2.22) Activos no corrientes (o grupo de enajenación) mantenidos para la venta	27

Estados Financieros

MUTUAL DE SEGURIDAD C.CH.C.

30 de junio de 2019 y 2018 y al 31 de diciembre 2018

Indice

2.23) Medioambiente	27
2.24) Reservas Técnicas	27
2.25) Prestaciones por pagar	30
2.26) Activos y pasivos financieros corrientes y no corrientes.....	30
2.27) Información financiera por segmentos operativos	32
2.28) Método de tasa de interés efectiva.....	32
2.29) Compensación de saldos y transacciones	32
2.30) Fondo SANNA	32
2.31) Política prudencial.....	33
Nota 3 - Futuros Cambios Contables	33
Nota 4 - Gestión de Riesgos	29
Nota 5 - Estimaciones y Criterios Contables	38
Nota 6 - Efectivo y Efectivo Equivalente.....	40
Nota 7 - Activos Financieros a Costo Amortizado	42
Nota 8 - Activos Financieros a Valor Razonable	49
Nota 9 - Otros Activos Financieros.....	51
Nota 10 - Instrumentos Financieros por Categoría.....	52
Nota 11 - Deudores Previsionales, Neto	53
Nota 12 - Aportes Legales por Cobrar, Neto	56
Nota 13 - Deudores por Venta Servicios a Terceros, Neto.....	57
Nota 14 - Cuentas por Cobrar a Entidades relacionadas	61
Nota 15 - Otras Cuentas por Cobrar, Neto	62
Nota 16 - Inventarios.....	64
Nota 17 - Activos y Pasivos de Cobertura	65
Nota 18 - Activos Entregados en Garantía Sujetos a Venta o a una Nueva Garantía.....	66
Nota 19 - Gastos Pagados por Anticipado	66
Nota 20 - Activos por Impuestos Corrientes	66
Nota 21 - Otros Activos Corrientes y no Corrientes	67
Nota 22 - Activos no Corrientes y Grupos en Desapropiación Clasificados como Mantenidos para la Venta	67
Nota 23 - Inversiones en Asociadas y en Negocios Conjuntos Contabilizadas por el Método de la Participación	68
Nota 24 - Otras Inversiones Contabilizadas por el Método de la Participación	70

Estados Financieros

MUTUAL DE SEGURIDAD C.CH.C.

30 de junio de 2019 y 2018 y al 31 de diciembre 2018

Indice

Nota 25 - Activos Intangibles, Neto	71
Nota 26 - Propiedades, Planta y Equipo, Neto	75
Nota 27 - Propiedades de Inversión	77
Nota 28 - Pasivos Financieros	77
Nota 29 - Prestaciones por Pagar	81
Nota 30 - Acreedores Comerciales y otras Cuentas por Pagar	82
Nota 31 - Cuentas por Pagar a Entidades relacionadas	83
Nota 32 - Reservas por Contratos de Seguros	84
Nota 33 - Provisiones, Retenciones, Obligaciones Previsionales e Impuestos	97
Nota 34 - Impuesto Corriente e Impuestos Diferidos	98
Nota 35 - Obligaciones por Beneficios Post - Empleo	98
Nota 36 - Otros Pasivos	102
Nota 37 - Ingresos Diferidos	102
Nota 38 - Pasivos Devengados	102
Nota 39 - Pasivos Incluidos en Grupos de Activos Clasificados como Mantenidos para la Venta	102
Nota 40 - Fondo de Contingencia	103
Nota 41 - Otras Reservas	104
Nota 42 - Intereses, Reajustes y Multas por Cotizaciones	104
Nota 43 - Rentas de Inversiones	105
Nota 44 - Ventas de Servicios Médicos a Terceros y Costo de Prestaciones Médicas a Terceros	106
Nota 45 - Subsidios	114
Nota 46 - Indemnizaciones	115
Nota 47 - Pensiones	116
Nota 48 - Prestaciones Médicas	117
Nota 49 - Prestaciones Preventivas de Riesgos	119
Nota 50 - Funciones Técnicas	121
Nota 51 - Gastos de Administración	122
Nota 52 - Estipendios del Directorio	123
Nota 53 - Pérdidas por Deterioro (Reversiones)	124
Nota 54 - Otros Ingresos y otros Egresos	124
Nota 55 - Diferencia de Cambio y otras Unidades de Reajuste	125
Nota 56 - Otros Ingresos Percibidos - otros Egresos Efectuados	126

Estados Financieros

MUTUAL DE SEGURIDAD C.CH.C.

30 de junio de 2019 y 2018 y al 31 de diciembre 2018

Indice

Nota 57 - Otras Fuentes de Financiamiento - otros Desembolsos por Financiamiento.....	126
Nota 58 - Otros Ingresos de Inversión - otros Desembolsos de Inversión	127
Nota 59 - Contingencias.....	127
Nota 60 - Compromisos	128
Nota 61 - Combinaciones de Negocios	128
Nota 62 - Transacciones con partes relacionadas.....	129
Nota 63 - Negocios Conjuntos	133
Nota 64 - Sanciones.....	131
Nota 65 - Hechos Posteriores	134
Nota 66 - Hechos Relevantes	135

M\$: Cifras expresadas en miles de pesos chilenos

UF: Cifras expresadas en unidades de fomento

Estados Financieros

MUTUAL DE SEGURIDAD C.CH.C.

30 de junio de 2019 y 2018 y al 31 de diciembre 2018

MUTUAL DE SEGURIDAD C.CH.C.

Estados de Situación Financiera

30 de Junio de 2019 y al 31 de diciembre 2018

CODIGO	ACTIVOS	Nota	2019 M\$	2018 M\$
Activo Corriente				
11010	Efectivo y efectivo equivalente	(6)	28.398.172	26.628.186
11020	Activos financieros a costo amortizado	(7)	28.059.520	32.275.276
11030	Activos financieros a valor razonable con cambios en resultado	(8)	102.504.735	79.352.030
11040	Otros activos financieros	(9)	-	-
11050	Deudores previsionales, neto	(11)	27.322.649	28.752.925
11060	Aportes legales por cobrar, neto	(12)	883.415	1.008.285
11070	Deudores por venta servicios a terceros, neto	(13)	12.952.169	12.883.422
11080	Cuentas por cobrar a entidades relacionadas	(14)	342.978	398.455
11090	Otras cuentas por cobrar, neto	(15)	720.906	1.100.671
11100	Inventarios	(16)	2.425.576	2.304.624
11110	Activos de cobertura	(17)	-	-
11120	Gastos pagados por anticipado	(19)	654.089	428.275
11130	Activos por impuestos corrientes	(20)	1.169.174	2.085.004
11140	Otros activos corrientes	(21)	366.898	933.754
11200	Total activos corrientes en operación		<u>205.800.281</u>	<u>188.150.907</u>
11300	Activos no corrientes y grupos en desapropiación clasificados como mantenidos para la venta	(22)	-	-
11000	Total activo corriente		<u>205.800.281</u>	<u>188.150.907</u>
Activo no Corriente				
12010	Activos financieros a costo amortizado	(7)	211.241.385	210.751.421
12020	Otros activos financieros	(9)	-	-
12030	Deudores previsionales, neto	(11)	3.832.193	3.816.445
12040	Deudores por venta de servicios a terceros, neto	(13)	3.226.767	2.599.493
12050	Cuentas por cobrar a entidades relacionadas	(14)	-	-
12060	Otras cuentas por cobrar, neto	(15)	72.534	148.124
12070	Inversiones en asociadas y en negocios conjuntos contabilizadas por el método de la participación	(23)	32.694.181	28.771.429
12080	Otras inversiones contabilizadas por el método de la Participación	(24)	-	-
12090	Activos de cobertura	(17)	-	-
12100	Intangibles, neto	(25)	9.139.804	7.614.699
12110	Propiedades, plantas y equipos, neto	(26)	150.158.818	134.836.394
12120	Propiedades de inversión	(27)	-	-
12130	Gastos pagados por anticipado	(19)	-	-
12140	Activos por impuestos diferidos	(34)	-	-
12150	Otros activos no corrientes	(21)	2.089.550	2.297.600
12000	Total activo no corriente		<u>412.455.232</u>	<u>390.835.605</u>
10000	Total Activos		<u>618.255.513</u>	<u>578.986.512</u>

Las notas adjuntas números 1 al 66 forman parte integral de estos estados financieros individuales

MUTUAL DE SEGURIDAD C.CH.C.

Estados de Situación Financiera

30 de Junio de 2019 y al 31 de diciembre 2018

CODIGO	PASIVOS Y PATRIMONIO NETO	Nota	2019 M\$	2018 M\$
Pasivos				
Pasivo Corriente				
21010	Pasivos financieros corrientes	(28)	2.461.658	245.777
21020	Prestaciones por pagar	(29)	5.594.044	5.736.980
21030	Acreedores comerciales y otras cuentas por pagar	(30)	17.280.460	17.256.425
21040	Cuentas por pagar a entidades relacionadas	(31)	4.102.288	3.759.521
21050	Capitales representativos de pensiones vigentes	(32)	11.671.593	11.270.407
21060	Reserva por prestaciones médicas por otorgar	(32)	4.971.698	4.678.567
21070	Reserva por subsidios por pagar	(32)	1.796.817	2.103.421
21080	Reserva por indemnizaciones por pagar	(32)	548.748	966.740
21090	Reserva adicional por insuficiencia de pasivos	(32)	-	-
21100	Reserva de siniestros ocurridos y no reportados (IBNR)	(32)	1.462.527	1.195.699
21110	Provisiones	(33)	22.794.277	20.739.420
21120	Retenciones, obligaciones previsionales e impuestos	(33)	4.939.822	4.985.988
21130	Impuestos por pagar	(34)	-	-
21140	Obligación post empleo y otros beneficios	(35)	880.594	737.004
21150	Pasivos de cobertura	(17)	-	-
21160	Otros pasivos corrientes	(36)	23.852	23.852
21170	Ingresos diferidos	(37)	-	-
21180	Pasivos devengados	(38)	5.959.402	6.740.015
21200	Subtotal pasivos corrientes		<u>84.487.780</u>	<u>80.439.816</u>
	Pasivos incluidos en grupos de activos clasificados como mantenidos para la venta	(39)	-	-
21000	Total pasivo corriente		<u>84.487.780</u>	<u>80.439.816</u>
Pasivo no Corriente				
22010	Pasivos financieros no corrientes	(28)	14.358.828	2.782.332
22020	Acreedores comerciales y otras cuentas por pagar	(30)	-	-
22030	Obligación por beneficios post empleo y otros beneficios	(35)	9.909.489	8.372.877
22040	Cuentas por pagar a entidades relacionadas	(31)	-	-
22050	Capitales representativos de pensiones vigentes	(32)	246.240.512	239.183.554
22060	Reserva por prestaciones médicas por otorgar	(32)	106.977	100.592
22070	Reserva por subsidios por pagar	(32)	355.508	414.283
22080	Reserva por indemnizaciones por pagar	(32)	184.432	207.271
22090	Reserva de siniestros ocurridos y no reportados (IBNR)	(32)	304.029	372.033
22100	Reserva adicional por insuficiencia de pasivos	(32)	-	-
22110	Pasivos de cobertura	(17)	-	-
22120	Pasivos por impuestos diferidos	(34)	-	-
22130	Otros pasivos no corrientes	(36)	243.149	252.071
22000	Total pasivo no corriente		<u>271.702.924</u>	<u>251.685.013</u>
Patrimonio Neto				
23010	Fondos acumulados		199.654.397	181.879.495
23020	Fondo de reserva eventualidades		7.494.797	6.823.672
23030	Fondo de contingencia	(40)	37.871.794	37.349.041
23040	Fondo de reservas de pensiones adicional		-	-
23050	Otras reservas	(41)	-	-
23060	Excedente (déficit) del ejercicio		17.043.821	20.809.475
23100	Total patrimonio		<u>262.064.809</u>	<u>246.861.683</u>
23110	Participación no controladora		-	-
23000	Total patrimonio neto		<u>262.064.809</u>	<u>246.861.683</u>
20000	Total Pasivos y Patrimonio Neto		<u>618.255.513</u>	<u>578.986.512</u>

Las notas adjuntas números 1 al 66 forman parte integral de estos estados financieros individuales

MUTUAL DE SEGURIDAD C.CH.C.

Estados de Resultados Integrales

Por los años terminados al 30 de junio de 2019 y 2018

CODIGO		Nota	2019 M\$	2018 M\$
41010	Ingresos por cotización básica		90.189.638	82.758.102
41020	Ingresos por cotización adicional		65.424.652	63.159.531
41030	Ingresos por cotización extraordinaria		871.843	1.313.970
41040	Intereses, reajustes y multas por cotizaciones	(42)	2.300.559	2.229.222
41050	Rentas de inversiones financieras que respaldan reservas	(43)	3.119.664	3.154.130
41060	Ventas de servicios médicos a terceros	(44)	22.311.037	20.679.223
41070	Otros ingresos ordinarios	(54)	1.518.353	1.402.426
41000	Total ingresos ordinarios		<u>185.735.746</u>	<u>174.696.604</u>
42010	Subsidios	(45)	(24.011.782)	(24.339.444)
42020	Indemnizaciones	(46)	(3.571.248)	(2.208.050)
42030	Pensiones	(47)	(11.280.033)	(10.518.131)
42040	Prestaciones médicas	(48)	(67.539.661)	(63.109.912)
42050	Prestaciones preventivas de riesgos	(49)	(29.177.160)	(28.240.661)
42060	Funciones técnicas	(50)	(2.962.728)	(2.734.817)
42070	Variación de los capitales representativos de pensiones vigentes		(7.458.144)	(8.066.573)
42080	Variación de la reserva por prestaciones médicas por otorgar		(299.516)	(289.690)
42090	Variación de la reserva por subsidios por pagar		365.379	(342.153)
42100	Variación de la reserva por indemnizaciones por pagar		440.831	(57.191)
42110	Variación de la reserva por siniestros ocurridos y no reportados		(198.824)	(23.719)
42120	Variación de la reserva adicional por insuficiencia de pasivos		-	-
42130	Costo de prestaciones médicas a terceros	(44)	(22.311.037)	(20.679.223)
42140	Pérdidas en inversiones financieras que respaldan reservas	(43)	7.877	2.310
42150	Gastos de administración	(51)	(11.199.651)	(10.368.750)
42160	Pérdida por deterioro (reversiones), neta	(53)	(1.104.411)	(578.264)
42170	Otros egresos ordinarios	(54)	(792.679)	(648.591)
42000	Total egresos ordinarios		<u>(181.092.787)</u>	<u>(172.202.859)</u>
43000	Margen bruto		<u>4.642.959</u>	<u>2.493.745</u>
44010	Ingresos de inversiones inmobiliarias		242.253	512.282
44020	Rentas de otras inversiones	(43)	9.343.454	5.577.882
44030	Pérdida en inversiones inmobiliarias		-	-
44040	Pérdidas en otras inversiones	(43)	(2.486.835)	(4.969.166)
44050	Participación en utilidad (pérdida) de asociadas y de negocios Conjuntos contabilizadas por el método de la participación	(23)(24)	1.291.079	527.537
44060	Otros ingresos	(54)	971.376	882.977
44070	Otros egresos	(54)	(591.402)	(523.970)
44080	Diferencias de cambio	(55)	11.691	1.153.666
44090	Utilidad (pérdida) por unidades de reajustes	(55)	3.619.246	3.458.532
44000	Resultado antes de impuestos		<u>17.043.821</u>	<u>9.113.485</u>
45010	Utilidad (pérdida) por operaciones discontinuadas		-	-
45020	(Gastos) ingresos por impuesto a la renta	(34)	-	-
46000	Excedente (déficit) del ejercicio		<u>17.043.821</u>	<u>9.113.485</u>
47010	Utilidad (pérdida) atribuible a tenedores de instrumentos de participación en el patrimonio neto de la controladoras		17.043.821	9.113.485
47020	Utilidad (pérdida) de participaciones no controladoras		-	-
47000	Excedente (déficit) del ejercicio		<u>17.043.821</u>	<u>9.113.485</u>
48010	Revalorización de propiedades, planta y equipo		-	-
48020	Activos financieros a valor razonable con cambios en resultados		-	-
48030	Cobertura de flujo de caja		-	-
48040	Ajustes de conversión		-	-
48050	Ajustes de coligadas o asociadas		-	-
48060	Utilidad (pérdida) actuariales definidas como beneficios de planes de post empleo	(35)	(1.763.056)	(637.015)
48070	Impuestos diferidos	(34)	-	-
48000	Total otros ingresos y gastos integrales		<u>(1.763.056)</u>	<u>(637.015)</u>
49000	Total resultado integral		<u>15.280.765</u>	<u>8.476.470</u>

Las notas adjuntas números 1 al 66 forman parte integral de estos estados financieros individuales

MUTUAL DE SEGURIDAD C.CH.C.

Estados de Cambios en el Patrimonio Neto

30 de junio de 2019 y 2018

	Valoración de Reservas				Cuentas de Valoración		Fondos Acumulados				Otros Resultados Integrales	Participaciones no Controladoras	Total
	Fondo de Reserva Eventualidades	Fondo de Contingencias	Fondo de Reversa de Pensiones Adicional	Otras Reservas	Ajustes de Inv. a Valor Razonable	Ajustes Acumulado por Diferencia de Conversión	Excedente (Déficit) de Ejercicios Anteriores	Excedente (Déficit) de Ejercicios	Resultados en Valuación de Propiedades	Resultados en Cobertura de Flujos de Caja			
	M\$	M\$	M\$	M\$	M\$	M\$	M\$	M\$	M\$	M\$			
Saldo inicial al 01.01.2019	6.823.672	37.349.041	-	-	-	-	181.879.495	20.809.475	-	-	-	-	246.861.683
Utilidad Ejercicio 2018	-	-	-	-	-	-	20.809.475	(20.809.475)	-	-	-	-	-
Ajustes de períodos anteriores (presentación)	-	-	-	-	-	-	-	-	-	-	-	-	-
Incremento (decremento) resulta d comb de negocios	-	-	-	-	-	-	-	-	-	-	-	-	-
Resultado de gastos e ingresos integrales	-	-	-	-	-	-	-	-	-	-	-	-	-
Dividendos	-	-	-	-	-	-	-	-	-	-	-	-	-
Ajustes anual del fondo de reserva de eventualidades	671.125	-	-	-	-	-	(671.125)	-	-	-	-	-	-
Ingreso por cotización extraordinaria del 0,01%	-	-	-	-	-	-	-	-	-	-	-	-	-
Diferencia positiva del GPE menos GAP	-	522.753	-	-	-	-	42.369	-	-	-	-	-	565.122
0,25% del ingreso por cotización	-	-	-	-	-	-	(394.787)	-	-	-	-	-	(394.787)
Recursos del FC que exceden el límite del 100%	-	-	-	-	-	-	-	-	-	-	-	-	-
Gasto en pensiones y otros beneficios con cargo FC	-	-	-	-	-	-	-	-	-	-	-	-	-
Recalculo nuevas vidas útiles Activo fijo	-	-	-	-	-	-	-	-	-	-	-	-	-
Otros cargos (abonos) al FC	-	-	-	-	-	-	-	-	-	-	-	-	-
Variaciones patrimoniales (VPP)	-	-	-	-	-	-	-	-	-	-	-	-	-
Variaciones patrimoniales Red de Clinicas Reg	-	-	-	-	-	-	(77.639)	-	-	-	-	-	(77.639)
Recuperación de deuda castigada	-	-	-	-	-	-	-	-	-	-	-	-	-
Indemnización años de servicio (IAS)	-	-	-	-	-	-	(1.763.056)	-	-	-	-	-	(1.763.056)
Aplicación fondo contingencia	-	-	-	-	-	-	(170.335)	-	-	-	-	-	(170.335)
Cambio Política Activo Fijo	-	-	-	-	-	-	-	-	-	-	-	-	-
Variaciones Patrimoniales (Const.capit.repres. Circular 3348)	-	-	-	-	-	-	-	-	-	-	-	-	-
Variaciones Patrimoniales (Rev. Pensiones de Viudez cambio base del 100% al 58,17% S/C-3348)	-	-	-	-	-	-	-	-	-	-	-	-	-
Variaciones Patrimoniales (Deterioro. Circular 45154)	-	-	-	-	-	-	-	-	-	-	-	-	-
Reservas beneficios económicos según circular 2897	-	-	-	-	-	-	-	-	-	-	-	-	-
Excedente (déficit) del ejercicio	-	-	-	-	-	-	-	17.043.821	-	-	-	-	17.043.821
Saldo final al 30.06.2019	7.494.797	37.871.794	-	-	-	-	199.654.397	17.043.821	-	-	-	-	262.064.809

	Valoración de Reservas				Cuentas de Valoración		Fondos Acumulados				Otros Resultados Integrales	Participaciones no Controladoras	Total
	Fondo de Reserva Eventualidades	Fondo de Contingencias	Fondo de Reversa de Pensiones Adicional	Otras Reservas	Ajustes de Inv. a Valor Razonable	Ajustes Acumulado por Diferencia de Conversión	Excedente (Déficit) de Ejercicios Anteriores	Excedente (Déficit) de Ejercicios	Resultados en Valuación de Propiedades	Resultados en Cobertura de Flujos de Caja			
	M\$	M\$	M\$	M\$	M\$	M\$	M\$	M\$	M\$	M\$			
Saldo inicial al 01.01.2018	6.457.192	36.019.195	-	-	-	-	196.181.664	18.745.750	-	-	-	-	257.403.801
Utilidad Ejercicio 2017	-	-	-	-	-	-	18.745.750	(18.745.750)	-	-	-	-	-
Ajustes de períodos anteriores (presentación)	-	-	-	-	-	-	-	-	-	-	-	-	-
Incremento (decremento) resulta d comb de negocios	-	-	-	-	-	-	-	-	-	-	-	-	-
Resultado de gastos e ingresos integrales	-	-	-	-	-	-	-	-	-	-	-	-	-
Dividendos	-	-	-	-	-	-	-	-	-	-	-	-	-
Ajustes anual del fondo de reserva de eventualidades	366.480	-	-	-	-	-	(366.480)	-	-	-	-	-	-
Ingreso por cotización extraordinaria del 0,15%	-	-	-	-	-	-	-	-	-	-	-	-	-
Variación del Fondo de Contingencia	-	1.329.846	-	-	-	-	(883.914)	-	-	-	-	-	445.932
0,25% del ingreso por cotización	-	-	-	-	-	-	(753.727)	-	-	-	-	-	(753.727)
Recursos del FC que exceden el límite del 100%	-	-	-	-	-	-	-	-	-	-	-	-	-
Gasto en pensiones y otros beneficios con cargo FC	-	-	-	-	-	-	-	-	-	-	-	-	-
Recalculo nuevas vidas útiles Activo fijo	-	-	-	-	-	-	-	-	-	-	-	-	-
Otros cargos (abonos) al FC	-	-	-	-	-	-	-	-	-	-	-	-	-
Variaciones patrimoniales (VPP)	-	-	-	-	-	-	190.505	-	-	-	-	-	190.505
Variaciones patrimoniales Red de Clinicas Reg	-	-	-	-	-	-	(936.537)	-	-	-	-	-	(936.537)
Recuperación de deuda castigada	-	-	-	-	-	-	(1.794)	-	-	-	-	-	(1.794)
Indemnización años de servicio (IAS)	-	-	-	-	-	-	(1.045.454)	-	-	-	-	-	(1.045.454)
Aplicación fondo contingencia	-	-	-	-	-	-	307.794	-	-	-	-	-	307.794
Cambio Política Activo Fijo	-	-	-	-	-	-	-	-	-	-	-	-	-
Variaciones Patrimoniales (Const.capit.repres. Circular 3348)	-	-	-	-	-	-	(33.218.848)	-	-	-	-	-	(33.218.848)
Variaciones Patrimoniales (Rev. Pensiones de Viudez cambio base del 100% al 58,17% S/C-3348)	-	-	-	-	-	-	6.004.910	-	-	-	-	-	6.004.910
Variaciones Patrimoniales (Deterioro. Circular 45133)	-	-	-	-	-	-	(2.344.374)	-	-	-	-	-	(2.344.374)
Reservas beneficios económicos según circular 2897	-	-	-	-	-	-	-	-	-	-	-	-	-
Excedente (déficit) del ejercicio	-	-	-	-	-	-	-	20.809.475	-	-	-	-	20.809.475
Saldo final al 31.12.2018	6.823.672	37.349.041	-	-	-	-	181.879.495	20.809.475	-	-	-	-	246.861.683

Las notas adjuntas números 1 al 66 forman parte integral de estos estados financieros individuales

MUTUAL DE SEGURIDAD C.CH.C.

Estados de Flujos de Efectivo (Método Directo)

Por los años terminados al 30 de junio de 2019 y 2018

CODIGO	Nota	2019 M\$	2018 M\$
91110	Recaudación por cotización básica	91.047.803	84.131.293
91120	Recaudación por cotización adicional	65.996.762	64.074.992
91130	Recaudación por cotización extraordinaria	950.777	1.373.316
91140	Recaudación por intereses, reajustes y multas por cotizaciones	2.300.559	2.229.222
91150	Rentas de inversiones financieras	2.712.057	6.318.442
91160	Recaudación por ventas de servicios a terceros	26.323.060	23.991.584
91170	Otros ingresos percibidos	2.199.415	2.018.250
91100	Total ingresos de actividades de la operación	191.530.433	184.137.099
91510	Egresos por pago de subsidios	(24.447.549)	(24.551.611)
91520	Egresos por pago de indemnizaciones	(3.574.819)	(2.210.258)
91530	Egresos por pago de pensiones	(10.768.681)	(9.987.940)
91540	Egresos por prestaciones médicas	(64.558.810)	(59.609.173)
91550	Egresos por prestaciones preventivas de riesgos	(28.215.595)	(27.111.390)
91560	Egresos por funciones técnicas	(2.866.572)	(2.621.890)
91570	Egresos por prestaciones médicas a terceros	(21.625.271)	(20.056.985)
91580	Egresos por administración	(10.430.399)	(9.465.334)
91590	Gastos financieros	(494.023)	(141.658)
91600	Otros egresos efectuados	(1.170.717)	(983.674)
91610	Impuesto al valor agregado y otros similares pagados	(6.050.290)	(5.518.298)
91500	Total egresos de actividades de la operación	(174.202.726)	(162.258.211)
91000	Flujo neto positivo (negativo) originado por actividades de la operación	17.327.707	21.878.888
92110	Obtención de préstamos	-	1.716.741
92120	Otras fuentes de financiamiento	-	-
92100	Total ingresos de actividades de financiamiento	-	1.716.741
92510	Pago de préstamos (menos)	-	-
92520	Otros desembolsos por financiamiento (menos)	(183.314)	-
92500	Total egresos de actividades de financiamiento	(183.314)	-
92000	Flujo neto positivo (negativo) originado por actividades de financiamiento	(183.314)	1.716.741
93110	Ventas de propiedades, planta y equipo	378.132	1.597.667
93120	Venta de propiedades de inversión	-	-
93130	Ventas de participaciones en asociadas contabilizadas por el método de la participación	-	-
93140	Ventas de inversiones financieras que respaldan reservas	3.316.824	3.143.598
93150	Ventas de otros instrumentos financieros	-	-
93160	Otros ingresos percibidos	-	-
93100	Total ingresos de actividades de inversión	3.694.956	4.741.265
93510	Inversiones en propiedades planta y equipos	(5.674.154)	(2.236.528)
93520	Pago de intereses capitalizados	-	-
93530	Inversiones en participación en asociadas y en negocios conjuntos contabilizados por el método de la participación	(2.707.997)	-
93540	Inversiones en activos financieros que respaldan reservas	3.316.824	-
93550	Inversiones en otros activos financieros	(22.658.642)	(10.189.759)
93560	Otros desembolsos de inversión	-	-
93500	Total egresos de actividades de inversión	(27.723.969)	(12.426.287)
93000	Flujo neto positivo (negativo) originado por actividades de inversión	(24.029.013)	(7.685.022)
94000	Flujo neto total positivo (negativo) del ejercicio	(6.884.620)	15.910.607
94500	Efecto de las variaciones de los tipos de cambio	11.691	1.153.666
95000	Variación neta del efectivo y efectivo equivalente	(6.872.929)	17.064.273
95500	Saldo inicial del efectivo y efectivo equivalente	35.271.101	18.206.828
96000	Saldo final del efectivo y efectivo equivalente	28.398.172	35.271.101

Las notas adjuntas número 1 al 66 forman parte integral de estos estados financieros

MUTUAL DE SEGURIDAD C.CH.C.

Notas a los Estados Financieros

30 de junio de 2019 y 2018 y al 31 de diciembre de 2018

Nota 1 - Información General

a) Constitución y objetivo de la institución

Mutual de Seguridad de la Cámara Chilena de la Construcción, en adelante "Mutual", obtuvo su personería jurídica mediante el Decreto Supremo N°3026, de 18 de octubre de 1963, del Ministerio de Justicia, mismo Decreto que aprobó sus Estatutos.

La Mutual es una corporación de derecho privado regida por las normas contenidas en el Título XXXIII del Código Civil y tiene por objeto administrar, sin fines de lucro, el Seguro Social Obligatorio contra Riesgos de Accidentes del Trabajo y Enfermedades Profesionales y de otros aspectos relacionados con la salud de los trabajadores que presten servicios a las entidades empleadoras adherentes, y el mismo seguro respecto de otras personas que, en virtud de autorización legal, puedan cubrir sus riesgos profesionales en la Mutual, de acuerdo con las disposiciones de la Ley N°16.744 y su reglamentación complementaria.

Las actividades de la Mutual son fiscalizadas por la Superintendencia de Seguridad Social, según lo establece el Artículo 20 del Decreto Supremo N°285, de 26 de febrero de 1969, del Ministerio del Trabajo y Previsión Social.

Su sede corporativa se encuentra ubicada en Avenida Libertador Bernardo O'Higgins N°194, pisos 3 al 11, Santiago Centro.

b) Gobierno corporativo

Mutual de Seguridad de la Cámara Chilena de la Construcción ha asumido el desafío de adherir a prácticas de Gobierno Corporativo para alcanzar mejoras en la gestión, en la estrategia corporativa, poner foco en la creación de valor a largo plazo, en general contribuir a un mejor desempeño, con menor costo de capital y en definitiva una mayor valoración de la organización, lograr agilidad en la gestión y una mayor valoración de la Mutual, agregando así un elemento adicional a nuestras acciones orientadas a alcanzar nuestros propósitos corporativos, cumplir con nuestra Misión y con el compromiso y la responsabilidad.

Para materializar este desafío, el Directorio de Mutual cuenta con los siguientes Comités que le apoyan en llevar adelante un adecuado Gobierno Corporativo:

- **Comité de estrategia**

Tiene por propósito orientar al Directorio y supervisar a la Administración Superior respecto a la Planificación Estratégica, el avance de su implementación y el desarrollo y revisión de las políticas de Gobierno Corporativo.

- **Comité de auditoría**

Creado con el cometido de asistir al Directorio en sus funciones de vigilancia y control sobre la información financiera, independencia del auditor externo y lo adecuado del control interno, poniendo énfasis tanto en aspectos de cumplimiento legal y normativo, como éticos.

MUTUAL DE SEGURIDAD C.CH.C.

Notas a los Estados Financieros

30 de junio de 2019 y 2018 y al 31 de diciembre de 2018

Nota 1 - Información General (continuación)

b) Gobierno corporativo (continuación)

- **Comité de riesgos**

Su objetivo es apoyar al Directorio en lo relativo a la gestión de riesgos de la organización. Esto es el adecuado proceso de identificación, análisis, evaluación, mitigación e información de los principales riesgos (Estratégicos, Financieros y Operacionales) de Mutual de Seguridad de cara al cumplimiento de los objetivos establecidos.

- **Comité de capital humano**

Tiene por propósito orientar y supervisar a la Administración Superior, en el adecuado manejo de los aspectos de gestión de personas en la Mutual, para asegurar la correcta aplicación de las políticas generales establecidas.

- **Comité de cultura de seguridad**

Tiene como objetivo orientar al Directorio y supervisar a la Administración Superior, respecto a los esfuerzos que se realizan por desarrollar Cultura de Seguridad en Chile.

c) Administración

La Administración y dirección de Mutual está a cargo de un Directorio Paritario compuesto de seis miembros titulares; tres en representación de los adherentes y tres en representación de los trabajadores afiliados. Este Directorio es proclamado en Junta General Ordinaria de Adherentes.

Nota 2 - Bases de Presentación de los Estados Financieros y Políticas Contables Aplicadas

2.1) Bases de preparación

Los presentes estados financieros de Mutual de Seguridad de la Cámara Chilena de la Construcción terminados al 30 de junio de 2019 y 2018 y al 31 de diciembre 2018, han sido preparados de acuerdo con Normas Internacionales de Contabilidad y de Información Financiera (IFRS) y con las normas e instrucciones impartidas por la Superintendencia de Seguridad Social, las que primarán sobre las IFRS en caso de existir discrepancias.

Las notas a los estados financieros individuales contienen información adicional a la presentada en los estados de situación financiera, resultados integrales, cambios en el patrimonio neto y flujos de efectivo.

MUTUAL DE SEGURIDAD C.CH.C.

Notas a los Estados Financieros

30 de junio de 2019 y 2018 y al 31 de diciembre de 2018

Nota 2 - Bases de Presentación de los Estados Financieros y Políticas Contables Aplicadas (continuación)

2.1) Bases de preparación (continuación)

Los estados financieros han sido preparados para reflejar la situación financiera individual de la Mutual de Seguridad de la Cámara Chilena de la Construcción, a base de los criterios definidos en Libro VIII "Aspectos Financiero Contables" del Compendio de Normas del Seguro Social de Accidentes del Trabajo y Enfermedades Profesionales de la Ley N°16.744 aprobado en Resolución Exenta N°156 y con vigencia a contar del 6 de marzo de 2018 de la Superintendencia de Seguridad Social, antes de proceder a la consolidación línea a línea, de los estados financieros de las filiales detalladas en Nota 23 a los estados financieros. En consecuencia, para su adecuada interpretación, estos estados financieros deben ser leídos y analizados en conjunto con los estados financieros consolidados de la Mutual de Seguridad de la Cámara Chilena de la Construcción y filiales.

El Directorio de Mutual ha tomado conocimiento de la información contenida en estos estados financieros, y se declara responsable de la veracidad de la información incorporada en los mismos, y de la aplicación de los principios y criterios incluidos en las IFRS. Los presentes estados financieros fueron aprobados por el Directorio en sesión ordinaria celebrada con fecha 30 de abril de 2019.

Los presentes estados financieros cubren los siguientes períodos:

- Estados de situación financiera al 30 de junio de 2019 y al 31 de diciembre de 2018.
- Estados de resultados integrales por los años terminados al 30 de junio de 2019 y 2018.
- Estados de cambios en el patrimonio neto por los años terminados al 30 de junio de 2019 y 2018.
- Estados de flujos de efectivo directo por los años terminados al 30 de junio de 2019 y 2018.

La preparación de los estados financieros conforme a las IFRS requiere el uso de ciertas estimaciones contables críticas. También exige a la Administración que ejerza su juicio en el proceso de aplicación de las políticas contables de la Mutual. En Nota 5 se revelan las áreas que implican un mayor grado de juicio o complejidad o las áreas donde las hipótesis y estimaciones son significativas para los estados financieros.

a) Normas adaptadas con anticipación por Mutual

Mutual no ha adoptado nuevas normas vigentes con anticipación.

MUTUAL DE SEGURIDAD C.CH.C.

Notas a los Estados Financieros

30 de junio de 2019 y 2018 y al 31 de diciembre de 2018

Nota 2 - Bases de Presentación de los Estados Financieros y Políticas Contables Aplicadas (continuación)

2.1) Bases de preparación (continuación)

b) Normas, modificaciones e interpretaciones a las normas existentes que no han entrado en vigencia, y que la Mutualidad no ha adoptado con anticipación

Las normas e interpretaciones, así como las mejoras y modificaciones a IFRS, que han sido emitidas, con entrada en vigencia a la fecha de estos estados financieros, se encuentran detalladas a continuación. Mutual ha aplicado estas normas concluyendo que no afectará significativamente los estados financieros:

	Normas e Interpretaciones	Fecha de aplicación obligatoria
IFRS 9	Instrumentos Financieros	1 de Enero de 2018
IFRS 15	Ingresos procedentes de Contratos con Clientes	1 de Enero de 2018

Las normas e interpretaciones, así como las mejoras y modificaciones a IFRS, que han sido emitidas, pero aún no han entrado en vigencia a la fecha de estos estados financieros, se encuentran detalladas a continuación:

	Nuevas Normas	Fecha de aplicación obligatoria
IFRS 16	Arrendamientos	1 de Enero de 2019
Marco Conceptual	Marco Conceptual (revisado)	1 de enero de 2020
IFRS 17	Contratos de Seguro	1 de enero de 2021

IFRS 17 Contratos de Seguro

En mayo de 2017, el IASB emitió la IFRS 17 Contratos de Seguros, un nuevo estándar de contabilidad integral para contratos de seguros que cubre el reconocimiento, la medición, presentación y revelación. Una vez entrada en vigencia sustituirá a la IFRS 4 Contratos de Seguro emitida en 2005. La nueva norma aplica a todos los tipos de contratos de seguro, independientemente del tipo de entidad que los emiten.

La IFRS 17 es efectiva para periodos que empiezan en o después de 1 de enero de 2021, con cifras comparativas requeridas, se permite la aplicación, siempre que la entidad también aplique IFRS 9 e IFRS 15.

MUTUAL DE SEGURIDAD C.CH.C.

Notas a los Estados Financieros

30 de junio de 2019 y 2018 y al 31 de diciembre de 2018

Nota 2 - Bases de Presentación de los Estados Financieros y Políticas Contables Aplicadas (continuación)

2.1) Bases de preparación (continuación)

b) Normas, modificaciones e interpretaciones a las normas existentes que no han entrado en vigencia, y que la Mutuality no ha adoptado con anticipación (continuación)

	Nuevas Normas	Fecha de aplicación obligatoria
IFRS 3	Combinaciones de negocios – intereses previamente mantenidos en una operación conjunta	1 de enero de 2019
IFRS 9	Instrumentos financieros – pagos con compensación negativa	1 de enero de 2019
IFRS 11	Acuerdos conjuntos – intereses previamente mantenidos en una operación conjunta	1 de enero de 2019
IAS 12	Impuestos a las ganancias – consecuencias fiscales de pagos relacionados con instrumentos financieros clasificados como patrimonio	1 de enero de 2019
IAS 23	Costos sobre préstamos – costos de préstamos elegibles para ser capitalizados	1 de enero de 2019
IAS 28	Inversiones en asociadas – inversiones a largo plazo en asociadas o negocios conjuntos	1 de enero de 2019
IAS 19	Beneficios a los empleados – Modificación, reducción o liquidación del plan	1 de enero de 2019
IFRS 3	Definición de un negocio	1 de enero de 2020

IFRS 3 Combinaciones de Negocios – intereses previamente mantenidos en una operación conjunta

Las enmiendas aclaran que, cuando una entidad obtiene el control de una entidad que es una operación conjunta, aplica los requerimientos para una combinación de negocios por etapas, incluyendo los intereses previamente mantenidos sobre los activos y pasivos de una operación conjunta presentada al valor razonable. Las enmiendas deben aplicarse a las combinaciones de negocios realizadas posteriormente al 1 enero de 2019. Se permite su aplicación anticipada.

Mutual de Seguridad aún se encuentra evaluando el impacto que tendrá la aplicación de esta enmienda.

MUTUAL DE SEGURIDAD C.CH.C.

Notas a los Estados Financieros

30 de junio de 2019 y 2018 y al 31 de diciembre de 2018

Nota 2 - Bases de Presentación de los Estados Financieros y Políticas Contables Aplicadas (continuación)

2.1) Bases de preparación (continuación)

IFRS 9 Instrumentos financieros – pagos con compensación negativa

Bajo IFRS 9 un instrumento de deuda se puede medir al costo amortizado o a valor razonable a través de otro resultado integral, siempre que los flujos de efectivo contractuales sean únicamente pagos de principal e intereses sobre el capital principal pendiente y el instrumento se lleva a cabo dentro del modelo de negocio para esa clasificación. Las enmiendas a la IFRS 9 pretenden aclarar que un activo financiero cumple el criterio de “solo pagos de principal más intereses” independientemente del evento o circunstancia que causa la terminación anticipada del contrato o de qué parte paga o recibe la compensación razonable por la terminación anticipada del contrato.

Las enmiendas a IFRS 9 deberán aplicarse cuando el prepago se aproxima a los montos no pagados de capital e intereses de tal forma que refleja el cambio en tasa de interés de referencia. Esto implica que los prepagos al valor razonable o por un monto que incluye el valor razonable del costo de un instrumento de cobertura asociado, normalmente satisfará el criterio solo pagos de principal más intereses solo si otros elementos del cambio en el valor justo, como los efectos del riesgo de crédito o la liquidez, no son representativos. La aplicación será a partir del 1 de enero de 2019 y se realizará de forma retrospectiva con adopción anticipada permitida.

Mutual de Seguridad aún se encuentra evaluando el impacto que tendrá la aplicación de esta enmienda.

IFRS 11 Acuerdos Conjuntos – intereses previamente mantenidos en una operación conjunta

La enmienda afecta a los acuerdos conjuntos sobre intereses previamente mantenidos en una operación conjunta. Una parte que participa, pero no tiene el control conjunto de una operación conjunta podría obtener control si la actividad de la operación conjunta constituye un negocio tal como lo define la IFRS 3. Las enmiendas aclaran que los intereses previamente mantenidos en esa operación conjunta no se vuelven a medir al momento de la operación. Las enmiendas deberán aplicarse a las transacciones en las que se adquiere el control conjunto realizadas posteriormente al 1 enero de 2019. Se permite su aplicación anticipada.

Mutual de Seguridad aún se encuentra evaluando el impacto que tendrá la aplicación de esta enmienda.

MUTUAL DE SEGURIDAD C.CH.C.

Notas a los Estados Financieros

30 de junio de 2019 y 2018 y al 31 de diciembre de 2018

Nota 2 - Bases de Presentación de los Estados Financieros y Políticas Contables Aplicadas (continuación)

2.1) Bases de preparación (continuación)

IAS 12 Impuestos a las Ganancias – consecuencias fiscales de pagos relacionados con instrumentos financieros clasificados como patrimonio

Las enmiendas aclaran que el impuesto a las ganancias de los dividendos generados por instrumentos financieros clasificados como patrimonio está vinculadas más directamente a transacciones pasadas o eventos que generaron ganancias distribuibles que a distribuciones a los accionistas. Por lo tanto, una entidad reconoce el impuesto a las ganancias a los dividendos en resultados, otro resultado integral o patrimonio según donde la entidad originalmente reconoció esas transacciones o eventos pasados. Las enmiendas deberán aplicarse a las a dividendos reconocidos posteriormente al 1 enero de 2019.

Mutual de Seguridad aún se encuentra evaluando el impacto que tendrá la aplicación de esta enmienda.

IAS 23 Costo por Préstamos – costos de préstamos elegibles para ser capitalizados

Las enmiendas aclaran que una entidad trata como un préstamo general cualquier endeudamiento originalmente hecho para desarrollar un activo calificado cuando sustancialmente todas las actividades necesarias para culminar ese activo para su uso o venta están completos. Las enmiendas deberán aplicarse a partir del 1 enero de 2019.

Mutual de Seguridad aún se encuentra evaluando el impacto que tendrá la aplicación de esta enmienda.

IAS 28 Inversiones en Asociadas – inversiones a largo plazo en asociadas o negocios conjuntos

Las enmiendas aclaran que una entidad aplica a IFRS 9 Instrumentos Financieros para inversiones a largo plazo en asociadas o negocios conjuntos para aquellas inversiones que no apliquen el método de la participación patrimonial pero que, en sustancia, forma parte de la inversión neta en la asociada o negocio conjunto. Esta aclaración es relevante porque implica que el modelo de pérdida de crédito esperado, descrito en la IFRS 9, se aplica a estos intereses a largo plazo. Las entidades deben aplicar las enmiendas retrospectivamente, con ciertas excepciones. La entrada en vigencia será a partir del 1 de enero de 2019, con aplicación anticipada está permitida.

Mutual de Seguridad aún se encuentra evaluando el impacto que tendrá la aplicación de esta enmienda.

MUTUAL DE SEGURIDAD C.CH.C.

Notas a los Estados Financieros

30 de junio de 2019 y 2018 y al 31 de diciembre de 2018

Nota 2 - Bases de Presentación de los Estados Financieros y Políticas Contables Aplicadas (continuación)

2.1) Bases de preparación (continuación)

IAS 19 Beneficios a los Empleados – Modificación, reducción o liquidación del plan

Las enmiendas a IAS 19 abordan la contabilización cuando se produce una modificación, reducción o liquidación del plan durante un período de reporte.

Las enmiendas especifican que cuando una modificación, reducción o liquidación de un plan se produce durante el período de reporte anual, la entidad debe:

- Determine el costo actual de servicios por el resto del período posterior a la modificación, reducción o liquidación del plan, utilizando los supuestos actuariales usados para medir nuevamente el pasivo (activo) por beneficios definidos, neto, reflejando los beneficios ofrecidos bajo el plan y los activos del plan después de ese evento
- Determinar el interés neto por el resto del período después de la modificación, reducción o liquidación del plan utilizando: el pasivo (activo), neto por beneficios definidos que refleje los beneficios ofrecidos bajo el plan y los activos del plan después de ese evento; y la tasa de descuento utilizada para medir nuevamente el pasivo (activo) neto por beneficios definidos

Las enmiendas aclaran que una entidad primero determina cualquier costo de servicio pasado, o una ganancia o pérdida en la liquidación, sin considerar el efecto del techo del activo (asset ceiling). Este monto se reconoce en resultados. Luego, una entidad determina el efecto del techo del activo (asset ceiling) después de la modificación, reducción o liquidación del plan. Cualquier cambio en ese efecto, excluyendo los importes incluidos en el interés neto, se reconoce en otro resultado integral.

Esta aclaración establece que las entidades podrían tener que reconocer un costo de servicio pasado, o un resultado en la liquidación que reduzca un excedente que no se reconoció antes. Los cambios en el efecto del techo del activo (asset ceiling) no se compensan con dichos montos.

Las enmiendas se aplican a los cambios, reducciones o liquidaciones del plan que ocurran en o después del comienzo del primer período anual de reporte que comience el o después del 1 de enero de 2019. Se permite la aplicación anticipada, lo cual debe ser revelado.

IFRS 3 Combinaciones de Negocios - Definición de un negocio

El IASB emitió enmiendas en cuanto a la definición de un negocio en IFRS 3 Combinaciones de Negocios, para ayudar a las entidades a determinar si un conjunto adquirido de actividades y activos es un negocio o no. El IASB aclara cuales son los requisitos mínimos para definir un negocio, elimina la evaluación respecto a si los participantes del mercado son capaces de reemplazar cualquier elemento faltante, incluye orientación para ayudar a las entidades a evaluar si un proceso adquirido es sustantivo, reduce las definiciones de un negocio y productos e introduce una prueba de concentración de valor razonable opcional.

MUTUAL DE SEGURIDAD C.CH.C.

Notas a los Estados Financieros

30 de junio de 2019 y 2018 y al 31 de diciembre de 2018

Nota 2 - Bases de Presentación de los Estados Financieros y Políticas Contables Aplicadas (continuación)

2.1) Bases de preparación (continuación)

IAS 19 Beneficios a los Empleados – Modificación, reducción o liquidación del plan (continuación)

Las enmiendas se tienen que aplicar a las combinaciones de negocios o adquisiciones de activos que ocurran en o después del comienzo del primer período anual de presentación de reporte que comience en o después del 1 de enero de 2020. En consecuencia, las entidades no tienen que revisar aquellas transacciones ocurridas en periodos anteriores. La aplicación anticipada está permitida y debe ser revelada.

Dado que las enmiendas se aplican prospectivamente a transacciones u otros eventos que ocurran en o después de la fecha de la primera aplicación, la mayoría de las entidades probablemente no se verán afectadas por estas enmiendas en la transición. Sin embargo, aquellas entidades que consideran la adquisición de un conjunto de actividades y activos después de aplicar las enmiendas, deben, en primer lugar, actualizar sus políticas contables de manera oportuna.

2.2) Bases de consolidación

Esta Nota no es aplicable, ya que el presente informe corresponde a estados financieros individuales.

2.3) Transacciones en moneda extranjera

a) Moneda de presentación y moneda funcional

Las partidas incluidas en los presentes estados financieros de la Mutual se valoran utilizando la moneda del entorno económico principal en que la Entidad opera. Los estados financieros se presentan en pesos chilenos, que es la moneda funcional y de presentación de la Mutual. Toda la información presentada en pesos chilenos ha sido redondeada a la unidad de mil más cercana (M\$).

Las transacciones que se realizan en una moneda distinta a la moneda funcional se convierten a la tasa de cambio vigente a la fecha de la transacción. Los activos y pasivos monetarios expresados en monedas distintas a la funcional se convierten a las tasas de cambio de cierre. Las ganancias y pérdidas por la reconversión se incluyen en el estado de resultados integrales dentro del rubro diferencias de cambio.

MUTUAL DE SEGURIDAD C.CH.C.

Notas a los Estados Financieros

30 de junio de 2019 y 2018 y al 31 de diciembre de 2018

Nota 2 - Bases de Presentación de los Estados Financieros y Políticas Contables Aplicadas (continuación)

2.3) Transacciones en moneda extranjera (continuación)

Al 30 de junio de 2019 y al 31 de diciembre de 2018, los tipos de cambio de las monedas son los siguientes:

	2019	2018
	M\$	M\$
Unidades de Fomento (UF)	27.903,30	27.565,79
Dólares estadounidenses (US\$)	<u>679.15</u>	<u>694.77</u>

Las “Unidades de Fomento” (UF) son unidades de reajuste las cuales son convertidas a pesos chilenos. La variación de la tasa de cambio es registrada en el estado de resultados integrales en el ítem resultado por unidades de reajuste.

b) Transacciones y saldos en moneda extranjera

Las transacciones en moneda extranjera se convierten a la moneda funcional utilizando los tipos de cambio vigentes en las fechas de las transacciones. Las pérdidas y ganancias que resulten de la liquidación de estas transacciones y de la conversión a los tipos de cambio de cierre de los activos y pasivos monetarios denominados en moneda extranjera, se reconocen en el estado de resultados integrales, excepto si se difieren en el patrimonio neto.

c) Entidades en el exterior

Al 30 de junio de 2019 y 2018 y al 31 de diciembre de 2018, Mutual de Seguridad no posee sociedades filiales o coligadas en el exterior.

2.4) Propiedades, planta y equipo

La Mutual aplica el modelo de costo en la valorización de sus propiedades, plantas y equipos. Para ello, con posterioridad de su reconocimiento como activo, los componentes de propiedades, plantas y equipos se contabilizan por su costo menos la depreciación acumulada y el importe acumulado de las pérdidas por deterioro del valor. El costo histórico incluye gastos que son directamente atribuibles a la adquisición del bien.

El costo de un activo incluye su precio de adquisición, todos los costos directamente relacionados con la ubicación del activo en el lugar y en las condiciones necesarias para que pueda operar de la forma prevista por la Administración y la estimación inicial de los costos de desmantelamiento, retiro o remoción parcial o total del activo, al adquirir el elemento o como consecuencia de utilizar el activo durante un determinado período. Los costos posteriores se incluyen en el valor del activo inicial o se reconocen como un activo separado, sólo cuando es probable que los beneficios económicos futuros asociados con los elementos de propiedades, planta y equipos vayan a fluir a la Mutual y el costo del elemento pueda determinarse de forma fiable. El valor del componente sustituido se da de baja contablemente. El resto de reparaciones y mantenciones se cargan en el resultado del ejercicio en el que se incurre.

MUTUAL DE SEGURIDAD C.CH.C.

Notas a los Estados Financieros

30 de junio de 2019 y 2018 y al 31 de diciembre de 2018

Nota 2 - Bases de Presentación de los Estados Financieros y Políticas Contables Aplicadas (continuación)

2.4) Propiedades, planta y equipo (continuación)

Mutual deprecia los activos de propiedades, planta y equipos, excepto terrenos, desde el momento que estos bienes se encuentran en condiciones de uso, distribuyendo linealmente el costo de los mismos entre los años de vida útil estimada.

Los años de vida útil estimados, se resumen de la siguiente manera:

Activos	Vida o Tasa Mínima	Vida o Tasa Máxima
Construcción, obras de infraestructura e instalaciones	40	80
Instrumental y equipos médicos	3	8
Equipos, muebles y útiles	3	7
Vehículos y otros medios de transporte	6	6
Activos en leasing	3	4

La vida útil al 31 de diciembre de 2018 esta en base a Circular N°2.903 de la Superintendencia de Seguridad Social del 8 de enero de 2013, dado que es representativa para la operación de Mutual, de acuerdo al estudio realizado por Risk Consulting.

De acuerdo con la NICCH 8 "Políticas contables, cambios en las estimaciones contables y errores" se deberá revelar la naturaleza e impacto de un cambio en una estimación contable que tenga efecto en el ejercicio o en futuros ejercicios. Estos cambios podrían afectar a las vidas útiles, los valores residuales, métodos de depreciación y costos de desmantelamiento.

2.5) Propiedades de inversión

Al 30 de junio de 2019 y 2018 y al 31 de diciembre de 2018 Mutual de Seguridad no posee propiedades de inversión.

2.6) Activos intangibles

Programas informáticos

Las licencias para programas informáticos adquiridas, se capitalizan sobre la base de los costos en que se ha incurrido para adquirirlas y prepararlas para usar el programa específico. Estos costos se amortizan linealmente durante sus vidas útiles estimadas.

Los gastos relacionados con el desarrollo o mantenimiento de programas informáticos se reconocen como gasto cuando se incurre en ellos. Los costos directamente relacionados con la producción de programas informáticos únicos e identificables controlados por la Mutual, y que es probable que vayan a generar beneficios económicos superiores a los costos durante más de un año, se reconocen como activos intangibles. Los costos directos incluyen los gastos del personal que desarrolla los programas informáticos.

MUTUAL DE SEGURIDAD C.CH.C.

Notas a los Estados Financieros

30 de junio de 2019 y 2018 y al 31 de diciembre de 2018

Nota 2 - Bases de Presentación de los Estados Financieros y Políticas Contables Aplicadas (continuación)

2.6) Activos intangibles (continuación)

Programas informáticos (continuación)

Los costos de desarrollo de programas informáticos reconocidos como activos, se amortizan linealmente durante sus vidas útiles estimadas (no superan los 10 años).

2.7) Costos por interés

Los costos por financiamiento incurridos directamente atribuibles a la construcción, adquisición o producción de cualquier activo apto, se capitalizan durante el período de tiempo que es necesario para completar y preparar el activo para el uso que se pretende. Otros costos por intereses se registran en resultados (gastos).

2.8) Pérdidas por deterioro de valor de los activos no financieros

Un activo financiero es evaluado en cada fecha de presentación para determinar si existe evidencia objetiva de deterioro. Un activo financiero está deteriorado si existe evidencia objetiva que uno o más eventos han tenido un negativo efecto en el valor futuro del activo.

En el caso de los activos financieros valorizados al costo amortizado, la pérdida por deterioro corresponde a la diferencia entre el valor libro del activo y el valor presente de los flujos futuros de caja estimados, descontados a la tasa de interés efectiva original del activo financiero. Las inversiones financieras de la Sociedad son realizadas en instituciones de la más alta calidad crediticia y mantenidas en el corto plazo y largo plazo, por lo que no presentan a la fecha un indicio de deterioro respecto de su valor libro.

Una pérdida por deterioro en relación con un activo financiero al valor razonable con efecto en resultado, se calcula por referencia a su valor razonable y la pérdida se refleja directamente en el estado de resultados integrales en el ítem de "costos financieros".

La Mutual evalúa anualmente la existencia de indicadores de deterioro sobre activos no financieros. Si existen indicadores, la Mutual estima el monto recuperable del activo deteriorado. De no ser posible estimar el monto recuperable del activo deteriorado a nivel individual, Mutual estima el monto recuperable de la unidad generadora de efectivo al cual el activo pertenece.

El monto recuperable es definido como el mayor entre el valor justo, menos los costos de venta y el valor en uso. El valor en uso es determinado mediante la estimación de los flujos de efectivo futuros, asociados al activo o unidad generadora de efectivo, descontados a su valor presente, utilizando tasas de interés, antes de impuestos, que reflejan el valor del dinero en el tiempo y los riesgos específicos del activo. En el caso que el monto del valor libro del activo exceda a su monto recuperable, la Mutual registra una pérdida por deterioro en los resultados del período.

MUTUAL DE SEGURIDAD C.CH.C.

Notas a los Estados Financieros

30 de junio de 2019 y 2018 y al 31 de diciembre de 2018

Nota 2 - Bases de Presentación de los Estados Financieros y Políticas Contables Aplicadas (continuación)

2.8) Pérdidas por deterioro de valor de los activos no financieros

La Mutual evalúa si los indicadores de deterioro sobre activos no corrientes que derivaron en pérdidas registradas en ejercicios pasados han desaparecido o han disminuido. Si existe esta situación, el monto recuperable del activo específico es recalculado y su valor libro incrementado si es necesario. El incremento es reconocido en el estado de resultados integrales como un reverso de pérdidas por deterioro. El incremento del valor del activo previamente deteriorado es reconocido sólo si éste proviene de cambios en los supuestos que fueron utilizados para calcular el monto recuperable. El monto de incremento del activo producto del reverso de la pérdida por deterioro es limitado hasta el monto que hubiera sido reconocido de no haber existido el deterioro.

2.9) Activos financieros

a) Activos financieros a valor razonable con cambios en resultados

Se valorizan a valor justo con cambios en resultados.

Los activos financieros a valor razonable con cambios en resultados son activos financieros mantenidos para negociar. Un activo financiero se clasifica en esta categoría si se adquiere principalmente con el propósito de venderse en el corto plazo. Los derivados también se clasifican como adquiridos para su negociación a menos que sean designados como coberturas. Los activos de esta categoría se clasifican como activos corrientes.

b) Activos financieros a costo amortizado

Los activos financieros a costo amortizado son activos financieros no derivados con pagos fijos o determinables que no cotizan en un mercado activo poseen características de préstamos y son administrados sobre la base de rendimientos contractuales. Se incluyen en activos corrientes, excepto aquellos cuyos vencimientos sean superiores a 12 meses desde la fecha del balance en que se clasifican como activos corrientes.

2.10) Instrumentos financieros derivados y actividades de cobertura

Al 30 de junio del 2019 y 2018 y al 31 de diciembre de 2018 la Mutual no posee instrumentos financieros derivados y actividades de cobertura.

2.11) Existencias

Corresponde a suministros para el consumo propio y se incluyen todos los costos derivados de su adquisición y otros costos en los que se ha incurrido para darles su condición y ubicación actuales. Los inventarios son valorizados al menor valor entre su costo y su valor neto realizable.

MUTUAL DE SEGURIDAD C.CH.C.

Notas a los Estados Financieros

30 de junio de 2019 y 2018 y al 31 de diciembre de 2018

Nota 2 - Bases de Presentación de los Estados Financieros y Políticas Contables Aplicadas (continuación)

2.11) Existencias

El valor neto realizable es el precio de venta estimado en el curso normal de los negocios, menos los costos estimados para terminar su producción y los necesarios para llevar a cabo la venta. Cuando las condiciones del mercado generan que el costo supera el valor neto de realización, se registra una estimación de deterioro por el diferencial del valor con cargo a resultados. En dicha estimación de deterioro se consideran también montos relativos a obsolescencia derivados de baja rotación, obsolescencia técnica y productos retirados del mercado.

El costo de los inventarios y los productos vendidos se determina usando el método Precio Medio Ponderado.

2.12) Deudores comerciales y otras cuentas a cobrar

Deudores previsionales

Corresponde a las cotizaciones devengadas por la Mutual en el mes que se informa, en su calidad de administrador de Ley N° 16.744, como también las deudas cuya morosidad en el activo corriente no exceda los tres meses, derivadas de ellas cotizaciones declaradas y no pagadas y de las cotizaciones que se encuentren en cobranza producto de haberse emitido una resolución en tal sentido. El saldo corresponde al valor neto de los deudores previsionales, es decir, descontado el monto de estimación de deterioro.

Al cierre de 2018, la Mutual comenzó a aplicar el cálculo de deterioro a este rubro, de acuerdo a lo instruido en el punto 4. Reconocimiento y provisiones por riesgo crédito CAPITULO III, LETRA B, TITULO IV, LIBRO VII, de Compendio de Normas.

Dicho cálculo significó un cargo a Fondos Acumulados por M\$1.899.373, por el stock al 31 de diciembre de 2017 y un cargo a resultados por M\$349.571. Este último se encuentra reflejado en el rubro 42160 Pérdidas y deterioro del estado de resultados.

El deterioro de las cuentas comerciales para deudas que surgen a raíz del art. 77 Bis de la Ley 16.744 es calculado según el modelo de deudas no previsionales establecido en el Compendio de Normas del Seguro Social de Accidentes del Trabajo y Enfermedades Profesionales en el Libro VII, Título IV "Gestión de riesgos financieros y operacionales" emitido por la Superintendencia de Seguridad Social (SUSESO) en marzo de 2018, debido a que técnicamente refleja de forma más fiable y conservadora la provisión por riesgo de crédito.

Aportes legales por cobrar

Está formado por los recursos a cobrar al Fondo Único de Prestaciones Familiares, subsidios de Cesantía y las concurrencias por cobrar, tanto de pensiones e indemnizaciones, y cualquier otro importe que se deba recuperar al Fisco en virtud de una norma legal o reglamentaria.

El deterioro de las cuentas comerciales para deudas que surgen a raíz del art. 77 Bis de la Ley 16.744 es calculado según el modelo de deudas no previsionales establecido en el Compendio de Normas del Seguro Social de Accidentes del Trabajo y Enfermedades Profesionales en el Libro VII, Título IV "Gestión de riesgos financieros y operacionales" emitido por la Superintendencia de Seguridad Social (SUSESO) en marzo de 2018, debido a que técnicamente refleja de forma más fiable y conservadora la provisión por riesgo de crédito.

MUTUAL DE SEGURIDAD C.CH.C.

Notas a los Estados Financieros

30 de junio de 2019 y 2018 y al 31 de diciembre de 2018

Nota 2 - Bases de Presentación de los Estados Financieros y Políticas Contables Aplicadas (continuación)

2.12) Deudores comerciales y otras cuentas a cobrar (continuación)

Deudores por venta de servicios a terceros

Corresponde a todos los documentos y cuentas por cobrar originados por la venta de servicios complementarios no contemplados en la ley N° 16.744. Se clasifican en este rubro las deudas que no registran una morosidad superior a tres meses en el activo corriente. El saldo corresponde al valor neto de los deudores por venta de servicios a terceros, es decir, descontado el monto de estimación de deterioro.

Al cierre de 2018, la Mutual comenzó a aplicar el cálculo de deterioro a este rubro, de acuerdo a lo instruido en el punto 4. Reconocimiento y provisiones por riesgo crédito CAPITULO III, LETRA B, TITULO IV, LIBRO VII, de Compendio de Normas.

Dicho cálculo significó un cargo a Fondos Acumulados por M\$445.001, por el stock al 31 de diciembre de 2017 y un abono a resultados por M\$250.665. Este último se encuentra reflejado en el rubro 42160 Pérdidas y deterioro del estado de resultados.

2.13) Efectivo y equivalentes al efectivo

El efectivo y equivalentes al efectivo incluyen el efectivo en caja, los depósitos a plazo en entidades de crédito, otras inversiones a corto plazo de gran liquidez con un vencimiento original menor o igual a tres meses y los sobregiros bancarios. En el estado de situación financiera, los sobregiros bancarios se clasifican como obligaciones con Bancos e instituciones financieras en el pasivo corriente.

Para la elaboración del estado de flujos de efectivo realizado por el método directo se toman en consideración los siguientes conceptos:

- Flujos de efectivo

Las entradas y salidas de efectivo y de efectivo equivalentes, entendiendo por éstas las inversiones a corto plazo de gran liquidez y con bajo riesgo de cambios en su valor, tales como: efectivo en caja, saldos en Bancos y otras inversiones a corto plazo de alta liquidez.

- Actividades operacionales

Corresponden a las actividades normales que constituyen la principal fuente de ingresos ordinarios realizados por la Mutual, así como otras actividades que no pueden ser calificadas como de inversión o de financiamiento.

MUTUAL DE SEGURIDAD C.CH.C.

Notas a los Estados Financieros

30 de junio de 2019 y 2018 y al 31 de diciembre de 2018

Nota 2 - Bases de Presentación de los Estados Financieros y Políticas Contables Aplicadas (continuación)

2.13) Efectivo y equivalentes al efectivo (continuación)

- **Actividades de inversión**

Corresponden a la adquisición, enajenación o disposición por otros medios, de activos a largo plazo y otras inversiones no incluidas en el efectivo y equivalente de efectivo.

- **Actividades de financiamiento**

Las actividades que producen cambios en el tamaño y composición del patrimonio neto y de los pasivos que no formen parte de las actividades operacionales ni de inversión.

2.14) Acreedores comerciales

Los acreedores comerciales se registran inicialmente por el valor razonable de la contraprestación recibida, deducidos los costos directamente atribuibles a la transacción. En períodos posteriores, estos acreedores comerciales se valorizan al costo amortizado utilizando el método de tasa de interés efectivo. Cuando el valor razonable de una cuenta por pagar no difiere en forma significativa del valor nominal, se reconocerá al valor nominal.

2.15) Préstamos que devengan intereses y que no generan intereses

Cuando la Mutual requiera financiamiento de terceros estas obligaciones serán reconocidas inicialmente a su valor razonable, descontados los desembolsos necesarios para concretar la transacción. Con posterioridad, estos importes se reconocerán a su costo amortizado de acuerdo al método de la tasa de interés efectiva.

2.16) Impuesto a las utilidades e impuestos diferidos

La Mutual de Seguridad de la Cámara Chilena de la Construcción es una entidad sin fines de lucro, que no está afecta a impuesto a la renta, por los ingresos relacionados con la Ley N° 16.744. No obstante, si se encuentra afecta a impuesto, por aquellos ingresos por servicios complementarios, presentando pérdida tributaria en los últimos períodos.

Las diferencias entre el valor contable de los activos y pasivos y su base tributaria generan los saldos de impuestos diferidos de activo o de pasivo, que se calculan utilizando las tasas impositivas que se estera estén en vigor cuando los activos y pasivos se realicen. El impuesto a las ganancias se determina sobre base devengada, de conformidad a las disposiciones tributarias vigentes.

MUTUAL DE SEGURIDAD C.CH.C.

Notas a los Estados Financieros

30 de junio de 2019 y 2018 y al 31 de diciembre de 2018

Nota 2 - Bases de Presentación de los Estados Financieros y Políticas Contables Aplicadas (continuación)

2.16) Impuesto a las utilidades e impuestos diferidos (continuación)

Al cierre de cada ejercicio, cuando la Administración evalúa que es probable que no se obtenga en el futuro utilidades tributarias imponibles, que permitan la realización de las diferencias temporarias activas, por lo que no se reconocerán activos por impuestos diferidos.

Conforme a lo establecido en Circular N° 49 del Servicio de Impuestos Internos, de fecha 14 de julio de 2016, la Mutual a contar del año 2017 estará afectada a una tasa de primera categoría de un 25%, que para el año 2018 ascenderá a un 27%, correspondiente al régimen de Renta Atribuida.

El impuesto corriente se registra en resultados en el estado de situación financiera. Dado lo anteriormente expuesto, la Corporación no paga impuesto de primera categoría y tampoco calcula impuestos diferidos, porque no es su naturaleza el generar riquezas.

2.17) Beneficios a los empleados

a) Beneficios a los empleados

La Mutual registra los beneficios de corto plazo a empleados, tales como sueldo, vacaciones, bonos y otros, sobre base devengada y contempla aquellos beneficios emanados como obligación de los convenios colectivos de trabajo como práctica habitual de la Mutual. La obligación por estos beneficios se presenta en el rubro "Cuentas comerciales y otras cuentas corrientes por pagar".

b) Indemnizaciones por años de servicio (PIAS)

Mutual registra un pasivo por el pago a todo evento de indemnizaciones por años de servicio, correspondiente a planes de beneficios definidos, derivados de acuerdos colectivos e individuales suscritos con los trabajadores. Esta obligación se determina mediante el valor actuarial del costo devengado del beneficio, método que considera diversos factores en el cálculo, tales como estimaciones de permanencia futura, tasas de mortalidad, incrementos salariales futuros y tasas de descuentos. Este valor así determinado se presenta a valor actual utilizando el método de beneficios devengados por años de servicio. La tasa de descuento utilizada ha sido de un 3,36% y 4,23% al 30 de junio de 2019 y al 31 de diciembre de 2018 respectivamente.

La obligación por estos beneficios se presenta en el rubro obligación por beneficio post empleo y otros beneficios corrientes y no corrientes.

MUTUAL DE SEGURIDAD C.CH.C.

Notas a los Estados Financieros

30 de junio de 2019 y 2018 y al 31 de diciembre de 2018

Nota 2 - Bases de Presentación de los Estados Financieros y Políticas Contables Aplicadas (continuación)

2.17) Beneficios a los empleados (continuación)

c) Bono de estímulo

Mutual registra un pasivo por el pago a todo evento de beneficios a los empleados por concepto de años antigüedad, correspondiente a lo estipulado en contrato colectivo. Esta obligación se determina mediante el valor actuarial del costo devengado del beneficio, método que considera diversos factores en el cálculo, tales como estimaciones de permanencia futura, tasas de mortalidad, incrementos salariales futuros y tasas de descuentos. Este valor así determinado se presenta a valor actual utilizando el método de beneficios devengados por años de servicio. La tasa de descuento utilizada ha sido de un 3,64% y 4,64% al 30 de junio de 2018 y al 31 de diciembre de 2018 respectivamente.

La obligación por estos beneficios se presenta en el rubro obligación por beneficio post empleo y otros beneficios corrientes y no corrientes.

d) Bono de personal

Los pagos de bonos de gestión reales pueden diferir de los montos reconocidos previamente como pasivos, ya que éstos están sujetos al cumplimiento de objetivos corporativos (excedente del ejercicio) y a objetivos individuales de desempeño y cumplimiento de metas.

2.18) Provisiones

Las provisiones son reconocidas cuando:

- La Sociedad tiene una obligación presente como resultado de un evento pasado,
- Es probable que se requiera una salida de recursos incluyendo beneficios económicos para liquidar la obligación,
- Se puede hacer una estimación confiable del monto de la obligación.

En la eventualidad que la provisión o una parte de ella sean reembolsadas, el reembolso es reconocido como un activo separado solamente si se tiene certeza del ingreso.

En el estado de resultados el gasto por cualquier provisión es presentado en forma neta de cualquier reembolso.

MUTUAL DE SEGURIDAD C.CH.C.

Notas a los Estados Financieros

30 de junio de 2019 y 2018 y al 31 de diciembre de 2018

Nota 2 - Bases de Presentación de los Estados Financieros y Políticas Contables Aplicadas (continuación)

2.19) Reconocimiento de ingresos

Los ingresos ordinarios incluyen el valor razonable de las contraprestaciones recibidas o a recibir por los servicios en el curso ordinario de las actividades de la Mutual. Los ingresos ordinarios se presentan netos del impuesto al valor agregado, devoluciones, rebajas y descuentos.

La Mutual reconoce los ingresos cuando el importe de los mismos se puede valorar con fiabilidad, es probable que los beneficios económicos futuros vayan a fluir a la Entidad y se cumplen las condiciones específicas para cada una de las tipos de ingresos, tal y como se describe a continuación.

a) Ingresos por cotización básica

Corresponde a los ingresos devengados provenientes de las cotizaciones básicas de las empresas adherentes en base al seguro contra accidentes y enfermedades laborales, lo cual corresponde al 0,9% de las remuneraciones imponibles, de acuerdo a lo establecido en la Ley N° 16.744 sobre accidentes de trabajo y enfermedades profesionales.

b) Ingresos por cotización adicional

Corresponde a los ingresos devengados provenientes de las cotizaciones adicionales de las empresas adherentes en base al seguro contra accidentes y enfermedades laborales establecido en la Ley N° 16.744. Este ingreso corresponde a una tasa variable en función de la actividad y riesgo de la empresa o entidad empleadora, la cual por riesgo presunto no podrá exceder de un 3,4% de las remuneraciones imponibles, y una vez evaluada la tasa de siniestralidad, por riesgo efectivo podrá variar entre un 0,0% y un 6,8%, de acuerdo a lo establecido en el D.S. N° 67, de 1999, del Ministerio del Trabajo y Previsión Social.

c) Ingresos por cotización extraordinaria

Corresponde a los ingresos por cotizaciones extraordinarias pagadas por las empresas adherentes en base al seguro contra accidentes y enfermedades laborales.

El 28 de abril de 2017 fue publicada en el Diario Oficial la Ley N° 21.010 la cual extiende y modifica la cotización extraordinaria para el seguro social contra riesgos de accidentes del trabajo y enfermedades profesionales, y crea el fondo que financiará el seguro para el acompañamiento de los niños y niñas, conforme a lo siguiente:

MUTUAL DE SEGURIDAD C.CH.C.

Notas a los Estados Financieros

30 de junio de 2019 y 2018 y al 31 de diciembre de 2018

Nota 2 - Bases de Presentación de los Estados Financieros y Políticas Contables Aplicadas (continuación)

2.19) Reconocimiento de ingresos (continuación)

c) Ingresos por cotización extraordinaria

Se prorroga hasta el 31 de diciembre de 2019 la cotización extraordinaria, a partir del 1 de abril de 2017, y durante los períodos que a continuación se establecen, el porcentaje de cotización corresponderá a:

- a) Un 0,04% desde el 1 de abril y hasta el 31 de diciembre de 2017
- b) Un 0,015% desde el 1 de enero y hasta el 31 de diciembre de 2018
- c) Un 0,01% desde el 1 de enero y hasta el 31 de diciembre de 2019

Hasta el 31 de diciembre de 2018 la tasa por cotizaciones extraordinarias era de un 0,05%.

d) Ingresos por intereses, reajustes y multas por cotizaciones

Incluye los ingresos por concepto de intereses, reajustes y multas generados por atrasos en el pago de las cotizaciones, de acuerdo a lo establecido en la Ley N°17.322 y cualquier otra sanción económica que derive de la aplicación de la Ley N°16.744.

e) Rentas de inversiones financieras que respaldan reservas

- Activos financieros a valor razonable:

Mutual de Seguridad registra los ingresos asociados a activos financieros a valor razonable, sobre base devengada, de acuerdo al valor de mercado que tengan dichas inversiones, a la fecha de cierre de los estados financieros y el valor libro de las mismas.

- Activos financieros a costo amortizado:

Mutual de Seguridad registra los ingresos asociados a activos financieros a costo amortizado, sobre base devengada, calculado según la misma tasa de descuento utilizada para determinar el precio del instrumento al momento de la compra.

f) Ventas de servicios médicos a terceros

Comprende los ingresos provenientes de las atenciones médicas y hospitalarias proporcionadas a particulares, en conformidad al D.L. N°1.819 de 1977, los generados en atenciones por convenios intermutuales y los derivados de convenios con clínicas u otras entidades de salud.

Los ingresos son reconocidos cuando pueden ser estimados con fiabilidad y en función del grado de realización de la prestación del servicio o realización de la transacción a la fecha del balance.

MUTUAL DE SEGURIDAD C.CH.C.

Notas a los Estados Financieros

30 de junio de 2019 y 2018 y al 31 de diciembre de 2018

Nota 2 - Bases de Presentación de los Estados Financieros y Políticas Contables Aplicadas (continuación)

2.19) Reconocimiento de ingresos (continuación)

g) Otros ingresos ordinarios

Los otros ingresos ordinarios, se reconocen al momento de efectuar el servicio o transferencias del bien vendido, sobre base devengada.

2.20) Arrendamientos

Según el párrafo 9 de la NIIF 16, un contrato es, o contiene, un arrendamiento si transmite el derecho a controlar el uso de un activo identificado por un periodo de tiempo a cambio de una prestación. En un contrato se debe poder identificar los derechos y obligaciones de cada parte, y las condiciones de pago de las contraprestaciones.

A partir del 30 de junio de 2019, Mutual de Seguridad contabiliza sus arrendamientos en base a NIIF 16. Para cumplir con la definición de arrendamiento según IFRS, se identifica en primer lugar el derecho de uso del bien y luego se aplican los siguientes criterios aprobados por la administración y en base a NIIF 16:

- Activo subyacente mayor a US\$5.000, esto según lo sugerido por la NIIF 16 y analizado en base al giro de Mutual de Seguridad.
- Vigencia de los contratos mayor a 12 meses.
- Para aquellos contratos que son renovables a 12 meses se analiza el historial del contrato para asumir su renovación.

a) Cuando la Mutual es el arrendatario

Para aquellos contratos que se identifican como arrendamiento según NIIF 16, se reconoce un activo por derecho de uso que representa el derecho a usar el activo arrendado subyacente y un pasivo por arrendamiento que representa una obligación para hacer pagos por arrendamiento.

Mutual mide los activos por derecho de uso de forma análoga a otros activos no financieros (tales como propiedades, planta y equipo) y los pasivos por arrendamiento de forma similar a otros pasivos financieros. Como consecuencia, un arrendatario reconocerá la depreciación del activo por derecho de uso y los intereses del pasivo por arrendamiento, y también clasificará los reembolsos en efectivo del pasivo por arrendamiento en una parte del principal y una parte de intereses y los presentará en el estado de flujos de efectivo aplicando la NIC 7 Estado de Flujos de Efectivo.

MUTUAL DE SEGURIDAD C.CH.C.

Notas a los Estados Financieros

30 de junio de 2019 y 2018 y al 31 de diciembre de 2018

Nota 2 - Bases de Presentación de los Estados Financieros y Políticas Contables Aplicadas (continuación)

2.20) Arrendamientos (continuación)

b) Cuando la Mutual es el arrendador

La NIIF 16 mantiene sustancialmente los requerimientos de contabilidad del arrendador de la NIC 17. Por consiguiente, los activos arrendados a terceros bajo contratos de arrendamiento operativo, se incluyen dentro de Propiedades, Planta y Equipo, Propiedad de Inversión o en otros activos corrientes y no corrientes, según corresponda.

Los ingresos derivados del arrendamiento se reconocen de forma lineal durante el plazo del arrendamiento.

2.21) Contratos de construcción

La Mutual de Seguridad no tiene contratos de construcción al 30 de junio de 2019 y 2018 y al 31 de diciembre de 2018.

2.22) Activos no corrientes (o grupo de enajenación) mantenidos para la venta

Son clasificados como disponibles para la venta y operaciones discontinuadas los activos no corrientes cuyo valor libro se recupera a través de una operación de venta y no a través de su uso continuo. Esta condición se considera cumplida únicamente cuando la venta es altamente probable y el activo está disponible para la venta inmediata en su estado actual. La venta previsiblemente se completará en el plazo de un año desde la fecha de clasificación.

Estos activos son valorizados por el menor valor entre su valor libro y el valor razonable.

2.23) Medioambiente

Mutual se responsabiliza constantemente por proteger al medioambiente por ello cada unidad de gestión que genera residuos industriales y peligrosos debe tener asignado un ítem de gasto por almacenamiento temporal (permisos de lugares adecuados al efecto), transporte, eliminación y disposición final de residuos sólidos y peligrosos. También debe tener recursos por evaluación de la descarga de emisiones atmosféricas y de la descarga de residuos líquidos, por lo que la información del gasto asociado debe tenerla el responsable de la misma. Los costos asociados al punto anterior están definidos por el valor de las prestaciones de los proveedores correspondientes, la obligación de Mutual es verificar que cuenten con autorización expresa de la autoridad ambiental y/o sanitaria. Al respecto la obligación a nivel nacional es declarar las emisiones atmosféricas de generadores eléctricos, calderas y otras fuentes fijas.

2.24) Reservas técnicas

Mutual de Seguridad reconoce en sus estados financieros las reservas derivadas de las obligaciones incurridas por el ejercicio de la Ley N°16744, respecto de las prestaciones que esta otorga a los afiliados cubiertos. Estas se calcularán y contabilizarán conforme lo establece la normativa legal vigente, principalmente aquella que tiene relación con la obtención del derecho y cuantificación de cada una de las prestaciones definidas en la Ley N°16.744.

MUTUAL DE SEGURIDAD C.CH.C.

Notas a los Estados Financieros

30 de junio de 2019 y 2018 y al 31 de diciembre de 2018

Nota 2 - Bases de Presentación de los Estados Financieros y Políticas Contables Aplicadas (continuación)

2.24) Reservas técnicas (continuación)

a) Reserva por capitales representativos por pensiones

Es aquella que refleja el valor actual ajustado de los flujos futuros de siniestros ocurridos a la fecha de cierre de los estados financieros, que han generado pensiones de invalidez o sobrevivencia, ya concedidas o que se encuentran en proceso de liquidación.

Esta reserva se presenta:

- En su porción corriente, siendo aquella que constituida para atender el pago en los doce meses siguientes al cierre de los estados financieros.
- En su porción no corriente, aquella constituida para atender el pago de las pensiones en el plazo superior a un año.

Estas reservas, conforme a la resolución exenta N°156, en donde se aprueba el Compendio de Normas del Seguro de Accidentes del Trabajo y Enfermedades Profesionales de la Ley N°16.744, en base Libro VIII "Aspectos Financiero Contable" con vigencia a contar del 6 de marzo de 2018 de la Superintendencia de Seguridad Social y según Circular N°3348, la cual imparte instrucciones para la constitución de capitales representativos de pensiones en base a tablas de mortalidad aprobadas mediante el D.S. N°25, se calculan usando las tablas de mortalidad basadas en las tablas SVS 2014 (reflejan el aumento en la esperanza de vida de la población), en conjunto con una actualización en la tasa de descuento de estos pasivos del 4,0% al 2,5%. Esta nueva modalidad de cálculo tiene vigencia a partir del 1 de marzo de 2018, siendo imputado el efecto contable por cambio de modalidad al ítem FUPEF-IFRS 23010 "Fondos Acumulados" por un monto de M\$32.204.884 con fecha 31.03.2018.

Estas reservas incluyen el monto adicional destinado a las pensiones de viudez de beneficiarias menores a 45 años y a las pensiones de orfandad de beneficiarios mayores de 18 años.

De acuerdo a la Circular N°3348, la Superintendencia de Seguridad Social (SUSESO) instruye a las Mutuales para que apliquen los factores contenidos en el Decreto Supremo N°25, de 2017, del Ministerio del Trabajo y Previsión Social, publicado el en Diario Oficial el día 4 de enero de 2018. Si bien expone el procedimiento para realizar el cálculo de capitales representativos de pensiones, entrega una opción de ajustes metodológicos tanto para viudas como orfandades de edad entre 18 y 24 años. Dicho ajuste a la metodología debe cumplir con un trámite administrativo el cual incluye un estudio actuarial, la aprobación de este por el Directorio de Mutual de Seguridad y envío del acuerdo a SUSESO para su aprobación.

MUTUAL DE SEGURIDAD C.CH.C.

Notas a los Estados Financieros

30 de junio de 2019 y 2018 y al 31 de diciembre de 2018

Nota 2 - Bases de Presentación de los Estados Financieros y Políticas Contables Aplicadas (continuación)

2.24) Reservas técnicas (continuación)

a) Reserva por capitales representativos por pensiones (continuación)

En función de la aprobación del acuerdo de directorio número 2-2018-1 y posterior aceptación por parte de SUSESO mediante el oficio n°44806 del 4 de septiembre de 2018, Mutual de Seguridad procedió a realizar los ajustes metodológicos a los capitales representativos al cierre de septiembre de 2018. Dichos cambios implicó considerar una persistencia en la educación de orfandades entre 18 y 24 con una probabilidad del 58.17%, anteriormente se consideraba un 100%. En tanto, para las viudas, y función del artículo 44 de la Ley 16.744, Mutual de Seguridad identificará las viudas que no llegarán a ser vitalicias, ajustando la reserva en el tiempo en que efectivamente tendrá el derecho a la pensión, el cual dependerá de la orfandad menor.

El efecto contable de rebaja de capital producto del cambio descrito para viudas en el párrafo anterior se imputó al ítem FUPEF-IFRS 23010 "Fondos Acumulados" por un monto de M\$ 6.004.910.

b) Reserva por prestaciones médicas

Es aquella que refleja la estimación del costo de los siniestros ocurridos y denunciados a la fecha de cierre de los estados financieros respecto de aquellas prestaciones médicas futuras en las que Mutual incurrirá hasta concluir los tratamientos pendientes.

Esta reserva debe considerar la experiencia siniestral y la exposición propia de Mutual.

c) Reserva por subsidios

Es aquella que refleja la estimación del costo de los siguientes siniestros:

- a) Ocurridos a la fecha de cierre de los estados financieros respecto de los subsidios futuros que se devenguen hasta el fin de su tratamiento.
- b) Ocurridos y no suficientemente reportados (con antecedentes pendientes) a la fecha de cierre de los estados financieros respecto de los subsidios futuros que se devenguen hasta el fin de su tratamiento.
- c) Ocurridos y no reportados a la fecha de cierre de los estados financieros respecto de los subsidios futuros que se devenguen hasta el fin de su tratamiento.

d) Reserva por indemnizaciones

Es aquella que refleja la estimación del costo de los siniestros conocidos por Mutual, que han generado indemnizaciones, las que se encuentran en proceso de liquidación.

MUTUAL DE SEGURIDAD C.CH.C.

Notas a los Estados Financieros

30 de junio de 2019 y 2018 y al 31 de diciembre de 2018

Nota 2 - Bases de Presentación de los Estados Financieros y Políticas Contables Aplicadas (continuación)

2.24) Reservas técnicas (continuación)

e) Reserva por IBNR de indemnizaciones

Es aquella que refleja la estimación del costo de los siniestros no conocidos por Mutual, que generarán un futuro pago de indemnización.

f) Reserva adicional por insuficiencia de pasivos

De acuerdo a la normativa vigente, bajo este ítem se deberá presentar la porción de largo plazo del pasivo que se determinará por aquellos siniestros ocurridos y denunciados pero reservados de manera insuficiente, proveniente de prestaciones médicas, indemnizaciones y subsidios.

Esta reserva adicional debe determinarse como la mejor estimación de costo "último de los siniestros" y que se espera debe estimarse utilizando una metodología actuarial, respecto de la cual deberá presentarse su sustento técnico, basada en un informe de un actuario o bien mediante el establecimiento de una metodología única, de aplicación uniforme para las mutualidades.

Al respecto, Mutual de Seguridad mantiene una categoría de pacientes crónicos, quienes necesitan de cuidados permanentes en instalaciones privadas de salud o cuidados a domicilios a través de visitas de enfermeras de forma periódicas, por lo cual, aplicando un criterio conservador, Mutual ha estimado una obligación futura que implicaría un incremento en los pasivos en un rango de M\$30.000 y M\$50.000 Sin perjuicio que la pertinencia y cuantía de dicha reserva debe ser confirmada a través de un estudio actuarial externo específico para estos efectos.

2.25) Prestaciones por pagar

Corresponde a los beneficios devengados al cierre del ejercicio, proveniente de subsidios, indemnizaciones, y pensiones excluidas las cotizaciones previsionales e impuestos según corresponda. Además, se incluyen las prestaciones médicas provenientes y subsidios de la aplicación del art 77 bis de la Ley N°16.744 y las concurrencias por pagar a los otros organismos administradores de la Ley por conceptos de indemnizaciones y pensiones.

2.26) Activos y pasivos financieros corrientes y no corrientes

Los activos financieros se clasifican dentro de las siguientes categorías de acuerdo con NIC 39:

- Activos financieros a valor justo a través de resultados: su característica es que se incurre en ellos principalmente con el objeto de venderlos en un futuro cercano, para fines de obtener rentabilidad y oportuna liquidez. Estos instrumentos son medidos a valor justo y las variaciones en su valor se registran en resultados en el momento que ocurren.

MUTUAL DE SEGURIDAD C.CH.C.

Notas a los Estados Financieros

30 de junio de 2019 y 2018 y al 31 de diciembre de 2018

Nota 2 - Bases de Presentación de los Estados Financieros y Políticas Contables Aplicadas (continuación)

2.26) Activos y pasivos financieros corrientes y no corrientes (continuación)

Los activos financieros se clasifican dentro de las siguientes categorías de acuerdo con NIC 39:

- Préstamos y cuentas por cobrar: se registran a su costo amortizado, que corresponde al valor de mercado inicial, menos las devoluciones de capital, más los intereses devengados no cobrados calculados por el método de tasa de interés efectiva, con efecto en resultados del ejercicio.
- Activos financieros mantenidos hasta su vencimiento: son aquellas que la Compañía tiene intención y capacidad de conservar hasta su vencimiento, se valorizan a costo amortizado utilizando el método de tasa interés efectiva, con efecto en resultados del período.

Los activos financieros se clasifican dentro de las siguientes categorías de acuerdo con NIC 39:

- Activos financieros disponibles para la venta: son aquellos activos financieros que se designan específicamente en esta categoría, se valorizan a su valor justo y la variación del valor justo se presenta en una cuenta de reservas en patrimonio.

Los pasivos financieros se clasifican dentro de las siguientes categorías de acuerdo con NIC 39: (continuación)

- Clasificación como deuda o patrimonio: son aquellos que se clasifican ya sea como pasivos financieros o como patrimonio, de acuerdo con la sustancia del acuerdo contractual.
- Instrumentos de patrimonio: es cualquier contrato que ponga de manifiesto una participación residual en los activos de la Entidad una vez deducidos todos sus pasivos.
- Pasivos financieros: se clasifican ya sea como “pasivo financiero a valor justo a través de resultados” o como “otros pasivos financieros”.
- Pasivos financieros a valor justo a través de resultados: Los pasivos financieros son clasificados a valor justo a través de resultados cuando éstos, sean mantenidos para negociación o sean designados a valor justo a través de resultados.
- Otros pasivos financieros: Otros pasivos financieros, incluyendo los préstamos, se valorizan inicialmente por el monto de efectivo recibido, netos de los costos de transacción. Los otros pasivos financieros son posteriormente valorizados al costo amortizado utilizando el método de tasa de interés efectiva, reconociendo los gastos por intereses sobre la base de la rentabilidad efectiva.

MUTUAL DE SEGURIDAD C.CH.C.

Notas a los Estados Financieros

30 de junio de 2019 y 2018 y al 31 de diciembre de 2018

Nota 2 - Bases de Presentación de los Estados Financieros y Políticas Contables Aplicadas (continuación)

2.27) Información financiera por segmentos operativos

Los segmentos operativos son definidos como componentes de una Entidad para los cuales existe información financiera separada que es regularmente utilizada por el principal tomador de decisiones para decidir cómo asignar recursos y para evaluar el desempeño.

La Mutual no presenta información por segmento dado que la información financiera que es utilizada por la Administración para propósitos de información interna de toma de decisiones no considera segmentación de ningún tipo.

2.28) Método de tasa de interés efectiva

El método de tasa de interés efectiva corresponde al método de cálculo del costo amortizado de un activo financiero o un pasivo financiero, y de la imputación del ingreso o gasto financiero durante todo el período correspondiente. La tasa de interés efectiva corresponde a la tasa que iguala exactamente los flujos futuros de efectivo estimados por cobrar o pagar (incluyendo todos los costos de transacción y otros premios o descuentos), durante la vida esperada del instrumento financiero, con el importe neto en libros del activo o pasivo financiero.

2.29) Compensación de saldos y transacciones

Como norma general en los estados financieros consolidados no se compensan ni los activos y pasivos, ni los ingresos y gastos, salvo en aquellos casos en que la compensación sea requerida o esté permitida por alguna norma y esta presentación sea el reflejo del fondo de la transacción.

Los ingresos o gastos con origen en transacciones que, contractualmente o por imperativo de una norma legal, contemplan la posibilidad de compensación y el grupo tiene la intención de liquidar por su importe neto o de realizar el activo y proceder al pago del pasivo de forma simultánea, se presentan netos en el rubro correspondiente en el estado de resultados integrales consolidado y los estados de situación financiera consolidados.

2.30) Fondo SANNA

En la ley N° 21.010 de fecha 28 de abril de 2017, se establece una cotización del 0,03% de las remuneraciones imponibles de los trabajadores, de cargo del empleador, destinada a la creación de un fondo cuyo objetivo será el financiamiento de un seguro para las madres y padres trabajadores de hijos e hijas mayores de 1 año y menores de 15 o 18 años de edad, según corresponda, afectados por una condición grave de salud, para que puedan ausentarse justificadamente de su trabajo durante un tiempo determinado, con la finalidad de prestarles atención, acompañamiento o cuidado personal a sus hijos e hijas. Durante dicho período las madres y padres trabajadores tendrán derecho a una prestación económica que reemplazará total o parcialmente su remuneración mensual, la que se financiará con cargo al fondo y que se implementará gradualmente, de acuerdo a los porcentajes y para los períodos que se indican a continuación:

MUTUAL DE SEGURIDAD C.CH.C.

Notas a los Estados Financieros

30 de junio de 2019 y 2018 y al 31 de diciembre de 2018

Nota 2 - Bases de Presentación de los Estados Financieros y Políticas Contables Aplicadas (continuación)

2.30) Fondo SANNA

- a) Un 0,01% desde el 1 de abril y hasta el 31 de diciembre de 2017
- b) Un 0,015% desde el 1 de enero y hasta el 31 de diciembre de 2018
- c) Un 0,02% desde el 1 de enero y hasta el 31 de diciembre de 2019
- d) Un 0,03% desde el 1 de enero de 2020

La Mutual para estas cotizaciones actúa como un ente recaudador, teniendo como obligación, invertir los recursos recaudados que a futuro serán entregados a la institución que el Estado determine. Tanto los activos como los pasivos asociados a esta cotización son reconocidos en cuentas de orden, tal como lo dispuso la Superintendencia de Seguridad Social en la circular N° 3.293 del 8 de mayo de 2017.

2.31) Política prudencial

Todos los puntos descritos en la presente nota, dan cumplimiento a lo dispuesto por la Superintendencia de Seguridad Social y en lo no instruido por este organismo, se aplicarán las IFRS. En el caso que exista más de una alternativa, siempre se optará por aquella que sea técnicamente más adecuada y conservadora.

Nota 3 - Futuros Cambios Contables

Al 30 de junio de 2019 no existen futuros cambios contables.

MUTUAL DE SEGURIDAD C.CH.C.

Notas a los Estados Financieros

30 de junio de 2019 y 2018 y al 31 de diciembre de 2018

Nota 4 - Gestión de Riesgos

Para la Administración de sus riesgos, Mutual de Seguridad C.Ch.C. ha establecido una Política de Gestión Integral de Riesgos, que entrega los lineamientos generales para la implementación de un modelo de Gestión de Riesgos. Esto permite administrar efectiva y eficientemente los riesgos a los cuales se encuentra expuesta la Entidad, tales como Riesgos Operacionales, de Mercado, de Liquidez, de Crédito, Técnico, Estratégicos, entre otros.

Esta Política de Gestión Integral de Riesgos, es presentada por el Comité de Riesgos al Directorio para su consideración y aprobación. Además, es revisada y actualizada periódicamente, con el objetivo de asegurar que su contenido sea consistente con las normas vigentes, condiciones de mercado y el Plan Estratégico de Mutual.

En lo relativo a Gestión de Riesgos, Mutual de Seguridad C.Ch.C. está regulada por el Compendio de Normas del Seguro Social de Accidentes del Trabajo y Enfermedades Profesionales en el Libro VII, Título IV "Gestión de riesgos financieros y operacionales" emitido por la Superintendencia de Seguridad Social (SUSESO) en marzo de 2018, que reemplaza la Circular N°3.136 de julio de 2015. En este compendio se establecen los requisitos mínimos en esta materia. El modelo establecido por esta mutualidad, además de cumplir los requerimientos normativos, recoge las mejores prácticas internacionales en temas referidos a Gestión de Riesgos y Control Interno.

En este contexto, el Directorio aprobó la creación en el año 2015 de la Gerencia Corporativa de Gestión de Riesgos, con el objetivo de administrar y controlar la gestión de riesgos a los que está expuesta Mutual. Esta Gerencia Corporativa tiene la labor de:

- i. Implementar la normativa vigente en las materias de "Gestión de Riesgos" emitida por SUSESO, lo que implica mejor conocimiento y administración de los principales riesgos.
- ii. Reforzar y actualizar el modelo de Control Interno de Mutual.

A continuación, se señalan los principales factores de riesgos a los que está expuesta Mutual de Seguridad y, a grandes rasgos, como son gestionados.

MUTUAL DE SEGURIDAD C.CH.C.

Notas a los Estados Financieros

30 de junio de 2019 y 2018 y al 31 de diciembre de 2018

Nota 4 - Gestión de Riesgos (continuación)

4.1) Factores de riesgo financiero (continuación)

El Riesgo Financiero se refiere a la probabilidad de ocurrencia de un evento que tenga consecuencias financieras negativas para la organización. Estos efectos pueden estar relacionados con pérdidas de valor de un activo financiero, como también con pérdidas debido a que una contraparte no atienda a sus obligaciones de pago expuestas en su contrato.

a) Riesgo de mercado

Corresponde al riesgo de pérdida o de modificación adversa de la situación financiera resultante, directa o indirectamente, de fluctuaciones en el nivel y en la volatilidad de los precios de mercado de los activos y pasivos financieros.

Este riesgo se ve influenciado, principalmente, por la tasa de interés y por los cambios en los precios de determinados activos.

i) Riesgo de pérdida por cambios en la tasa de interés de mercado

Corresponde al riesgo de sufrir pérdidas por movimientos adversos en las tasas de interés de mercado y que afecta el valor de los instrumentos financieros, préstamos y otras operaciones registradas en el balance, según corresponda.

ii) Riesgo de pérdida por cambios en los precios de determinados activos

Corresponde al riesgo de pérdida ante cambios en los precios de los activos, tales como bienes raíces, inversiones en renta variable o las variaciones de precios de determinadas monedas o índices.

Para administrar estos riesgos, Mutual analiza periódicamente el comportamiento de sus carteras de inversión, monitoreando indicadores el nivel de exposición al Riesgo, además realiza ejercicios de simulación de escenarios (pruebas de estrés) ante cambios en los factores de mercado, con el fin de prever situaciones que afecten los activos de la organización.

b) Riesgo de liquidez

Corresponde al riesgo de pérdida producto de la incapacidad de la organización de obtener eficiente y oportunamente, los fondos necesarios para asumir el flujo de pago de sus obligaciones, previstas e imprevistas, sin que se vea afectada su operativa diaria o su situación financiera.

Para la Administración de este riesgo, Mutual se basa en dos principios: Una adecuada diversificación, y por otra parte, una adecuada relación riesgo-retorno. Para el monitoreo periódico de este riesgo se ha establecido un Modelo de Brechas, que considera la diferencia entre flujos de egresos e ingresos proyectados en cinco bandas temporales, así como también Indicadores de Liquidez (ratios), a objeto de evaluar si Mutual es capaz de solventar sus compromisos de corto y largo plazo en diferentes escenarios.

MUTUAL DE SEGURIDAD C.CH.C.

Notas a los Estados Financieros

30 de junio de 2019 y 2018 y al 31 de diciembre de 2018

Nota 4 - Gestión de Riesgos (continuación)

4.1) Factores de riesgo financiero (continuación)

c) Riesgo técnico

Corresponde al riesgo de constituir o reconocer reservas insuficientes derivado de una valorización inadecuada o de errores en los métodos que se utilizan para el cálculo de las reservas.

El riesgo técnico comprende a su vez:

i) Riesgo de tasa de interés técnico

Corresponde al riesgo que enfrenta Mutual ante la valoración inadecuada de la tasa de interés técnico.

ii) Riesgo de longevidad

Corresponde al riesgo de constituir reservas insuficientes debido al aumento de las expectativas de vida de los beneficiarios del Seguro de la Ley N° 16.744.

iii) Riesgo de gestión de siniestros

Corresponde al riesgo que enfrenta Mutual respecto de una errónea calificación de los tipos de siniestros al que se enfrenta o de una estimación incorrecta del monto a desembolsar por el siniestro, incluyendo todos los gastos operacionales.

A fin de controlar la exposición al Riesgo Técnico, Mutual cuenta con indicadores que son monitoreados periódicamente.

d) Riesgo de crédito

Corresponde al riesgo de pérdida o de modificación adversa de la situación financiera debido a la probabilidad de incumplimiento de pago de las cotizaciones por parte de las entidades empleadoras adheridas y los trabajadores independientes, emisores de valores, contrapartes y otros deudores, al que está expuesta Mutual.

Las tres principales áreas que concentran el Riesgo de Crédito en Mutual son:

i) Inversiones financieras

Existe Riesgo Crédito, debido a que Mutual mantiene inversiones financieras de emisores de características diversas, ante el deber de constituir reservas técnicas para respaldar los beneficios económicos que presta a los adherentes a través de pensiones, subsidios e indemnizaciones.

MUTUAL DE SEGURIDAD C.CH.C.

Notas a los Estados Financieros

30 de junio de 2019 y 2018 y al 31 de diciembre de 2018

Nota 4 - Gestión de Riesgos (continuación)

4.1) Factores de riesgo financiero (continuación)

d) Riesgo de crédito (continuación)

ii) Cotizaciones

Existe Riesgo de Crédito cuando los adherentes de Mutual no pagan oportunamente las obligaciones previsionales.

iii) Venta de servicios a terceros

Existe Riesgo de Crédito por las cuentas por cobrar de venta de servicios a beneficiarios o entidades con convenios o compromisos de pago con Mutual, tales como Servicios de Salud, ISAPRE, Empresas, y otros.

Para administrar el Riesgo Crédito, Mutual además de establecer políticas ad-hoc, ha estructurado y definido áreas y procedimientos que permiten mantener acotada la exposición. Adicionalmente, se basa en los criterios expuestos en el Compendio de Normas del Seguro Social en el Libro VIII, Título III, letra D “Valorización de las inversiones financieras” y letra F “Deterioro”, en lo referente al riesgo de crédito de las inversiones financieras.

Respecto a la administración de provisiones por Riesgo de Crédito, Mutual se basa en lo normado por el Compendio en el Libro VII, Título IV, Letra B, Capítulo III, Numeral 4 “Reconocimiento y provisiones por riesgo de crédito” para deudas previsionales y no previsionales, junto con el procedimiento de su posterior castigo.

4.2) Factores de riesgo operacional

El Riesgo Operacional es definido por SUSESO como el riesgo de falla en la operación o pérdidas financieras, derivadas de la inadecuación o errores en los procesos internos, del personal, de los sistemas y de los controles internos aplicables, o bien, a causa de acontecimientos externos. El riesgo operacional incluye el riesgo legal, pero excluye el riesgo estratégico y el riesgo reputacional.

Para afrontar estos riesgos operacionales, Mutual ha definido una Política de Gestión de Riesgos Operacionales, que recoge tanto la normativa de SUSESO, como las mejores prácticas internacionales, estableciendo, además, adecuados niveles de control de sistemas que permitan garantizar las operaciones.

Además, como parte de una adecuada gestión del riesgo operacional, Mutual ha implementado un Sistema de Gestión de Continuidad Operacional estableciendo las directrices, lineamientos y estrategias para el resguardo de las personas, equipamiento, sistemas, infraestructura, instalaciones y terceros de las amenazas internas o externas, deliberadas o accidentales, que puedan interrumpir la operación normal de Mutual.

MUTUAL DE SEGURIDAD C.CH.C.

Notas a los Estados Financieros

30 de junio de 2019 y 2018 y al 31 de diciembre de 2018

Nota 4 - Gestión de Riesgos (continuación)

4.2) Factores de riesgo operacional (continuación)

Asimismo, Mutual ha implementado un Sistema de Gestión de Seguridad de la Información orientado a garantizar la integridad, confidencialidad y disponibilidad de la información, permitiendo así establecer la administración, custodia y uso de la información, en el marco de los requisitos legales, normativos y operacionales aplicables.

Con respecto a la Gestión de Proveedores Críticos y los riesgos operacionales asociados a la subcontratación, Mutual estableció una Política de Actividades Externalizadas que otorga las directrices para clasificar y administrar aquellos proveedores que resultan claves para la entrega de los servicios de prevención, prestaciones médicas y el pago de los beneficios económicos, así como otros procesos relevantes para el funcionamiento de la Organización.

4.3) Gestión de riesgo del capital

La Gestión de Riesgo de Capital se enmarca en el cumplimiento de las normas emitidas por SUSESO y las Políticas Internas aprobadas por el Directorio.

La Subgerencia de Inversiones de Mutual está reforzando el actual modelo de riesgo normado por SUSESO, para lograr incorporar mediciones del capital basado en riesgo de manera de mejorar coberturas ante la eventual materialización de eventos adversos mitigando el impacto de pérdidas esperada.

Por su parte, la Gerencia Corporativa de Gestión de Riesgos, es la encargada de administrar y controlar la gestión de riesgos a los que está expuesta Mutual, participando periódicamente en las estrategias de mitigación a la exposición al riesgo en los distintos procesos.

Nota 5 - Estimaciones y Criterios Contables

Las estimaciones y juicios se evalúan continuamente y se basan en la experiencia histórica y otros factores, incluidas las expectativas de sucesos futuros que se creen razonables bajo las circunstancias.

5.1) Estimaciones y criterios contables importantes

En la preparación de los estados financieros, y de acuerdo, a lo establecido en las bases de preparación y concordancia con lo estipulado en Circular N°3.286 (párrafo IX políticas y manuales punto 7), se han utilizado determinadas estimaciones realizadas por la Administración de la Mutual para cuantificar algunos de los activos, pasivos, ingresos, gastos y compromisos. Entre otros mencionamos los siguientes:

- Vida útil de activos fijos e intangibles
- Pérdidas por deterioro de activos
- Hipótesis empleadas en el cálculo actuarial de beneficios a los empleados
- Reconocimiento de ingresos
- Provisiones por compromisos adquiridos con terceros
- Reservas técnicas

MUTUAL DE SEGURIDAD C.CH.C.

Notas a los Estados Financieros

30 de junio de 2019 y 2018 y al 31 de diciembre de 2018

Nota 5 - Estimaciones y Criterios Contables (continuación)

5.2) Criterios importantes al aplicar las políticas contables

Las principales estimaciones se refieren básicamente a:

- a) Reconocimiento de ingresos: Los ingresos son reconocidos de acuerdo a base devengada en el caso de cotizaciones e intereses, reajustes y multas por cotizaciones. Este método requiere que se registre cuando el importe de la contraprestación recibida o por recibir de los mismos se pueda valorar con fiabilidad. En el caso de la Venta de servicios médicos a terceros los ingresos se reconocen de acuerdo al método del grado de avance. Este método requiere que se estime el avance del servicio mediante una estimación de los costos incurridos a una fecha determinada. Circunstancias imprevistas podrían cambiar el período de tiempo sobre el cual se reconoce el ingreso.
- b) Pérdida por deterioro en los activos financieros: La Mutual revisa el valor libro de sus activos tangibles e intangibles para determinar si hay cualquier indicio que el valor libro puede ser no recuperable de acuerdo a lo indicado en la NIC N°36. Si existe dicho indicio, el valor recuperable del activo se estima para determinar el alcance del deterioro. En la evaluación de deterioro, los activos que no generan flujo de efectivo independiente, son agrupados en una Unidad Generadora de Efectivo (“UGE”) a la cual pertenece el activo. El monto recuperable de estos activos o UGE, es medido como el mayor valor entre su valor justo menos los costos de venta, y su valor en uso.

La Administración necesariamente aplica su juicio en la agrupación de los activos que no generan flujos de efectivo independientes y también en la estimación, la periodicidad y los valores del flujo de efectivo subyacente en los valores del cálculo. Cambios posteriores en la agrupación de la UGE o la periodicidad de los flujos de efectivo podría impactar los valores libros de los respectivos activos.

En el caso de los activos financieros que tienen origen comercial, la Mutual tiene definida una política para el registro de provisiones de acuerdo a lo establecido en el Compendio de Normas del Seguro Social de Accidentes del Trabajo y Enfermedades Profesionales en el Libro VII, Título IV “Gestión de riesgos financieros y operacionales” emitido por la Superintendencia de Seguridad Social (SUSESO) en marzo de 2018, que reemplaza la Circular N°3262 de la Superintendencia de Seguridad Social.

- c) La probabilidad de ocurrencia y el monto de los pasivos de monto incierto o contingente. Las estimaciones se han realizado considerando la información disponible a la fecha de emisión de los presentes estados financieros, sin embargo, los acontecimientos futuros podrían obligar a modificarlas en los próximos ejercicios (de forma prospectiva como un cambio de estimación).

A pesar de que estas estimaciones se han realizado en función de la mejor información disponible en la fecha de emisión de los presentes estados financieros, es posible que acontecimientos que puedan tener lugar en el futuro obliguen a modificarlas (al alza o a la baja) en próximos períodos, lo que se haría de forma prospectiva, reconociendo los efectos del cambio de estimación en las correspondientes estados financieros futuros.

MUTUAL DE SEGURIDAD C.CH.C.

Notas a los Estados Financieros

30 de junio de 2019 y 2018 y al 31 de diciembre de 2018

Nota 6 - Efectivo y Efectivo Equivalente

El detalle del efectivo y efectivo equivalente es el siguiente:

Conceptos	Moneda	2019 M\$	2018 M\$
Caja (a)	CLP	11.091	8.848
Bancos (b)	CLP	1.589.173	1.097.513
Depósitos a plazo (c)	CLP	-	-
Otro efectivo y equivalentes de efectivo (d)	CLP	26.797.908	25.521.825
Total		28.398.172	26.628.186

El detalle por cada concepto de efectivo y efectivo equivalentes es el siguiente:

(a) Caja

El saldo de caja está compuesto por fondos por rendir destinados para gastos menores y su valor libro es igual a su valor razonable.

(b) Bancos

El saldo de Bancos está compuesto por dineros mantenidos en cuentas corrientes bancarias y su valor libro es igual a su valor razonable.

(c) Depósitos a plazo

Los depósitos a plazo, en pesos chilenos, con vencimientos originales menores de tres meses, se encuentran registrados a valor razonable cuyo detalle es el siguiente:

Tipo de Inversión	Moneda	Capital Moneda Origen (Miles)	Tasa Anual Promedio	Días Promedio al Vencimiento	Capital Moneda Local	Intereses Devengados Moneda Local M\$	2018 M\$
		-	-	-	-	-	-
Total							

Tipo de Inversión	Moneda	Capital Moneda Origen (Miles)	Tasa Anual Promedio	Días Promedio al Vencimiento	Capital Moneda Local	Intereses Devengados Moneda Local M\$	2017 M\$
		-	-	-	-	-	-
Total							

MUTUAL DE SEGURIDAD C.CH.C.

Notas a los Estados Financieros

30 de junio de 2019 y 2018 y al 31 de diciembre de 2018

Nota 6 - Efectivo y Efectivo Equivalente (continuación)

El detalle por cada concepto de efectivo y efectivo equivalentes es el siguiente: (continuación)

(d) Otro efectivo y efectivo equivalente

Las cuotas de Fondos Mutuos se encuentran registradas a valor razonable y su detalle es el siguiente:

Institución	Instrumento	Moneda	Fecha Inicio	Fecha Término	Valor Inicial (nominal) M\$	Valor Final M\$	Tasa Anual %	Valor Contable al 30-06-2019 M\$
SANTANDER ASSET MANAGEMENT S.A. AGF	CFM	PROM	16/01/2015		129.180	194.896	6,18%	194.896
LARRAIN VIAL S.A. ADMINISTRADORA DE FONDOS MUTUOS	CFI	UF	06/06/2014		45.750	2.456.692	29,03%	2.456.692
BANCHILE CORREDORES DE BOLSA S.A.	CFM	CLP	07/05/2019		499.464	986.403	-7,37%	986.403
BANCHILE CORREDORES DE BOLSA S.A.	CFM	PROM	21/09/2015		36.061	57.036	5,80%	57.036
BANCHILE CORREDORES DE BOLSA S.A.	CFM	CLP	22/11/2017		14.347.464	5.151.983	1,43%	5.151.983
BTG PACTUAL CHILE S.A. CORREDORES DE BOLSA	CFI	CLP	04/04/2019		28.283	737.400	14,90%	737.400
BTG PACTUAL CHILE S.A. CORREDORES DE BOLSA	ETFA	PROM	16/02/2018		498.111	1.902.784	-2,40%	1.902.784
BTG PACTUAL CHILE S.A. CORREDORES DE BOLSA	ETFA	PROM	16/02/2018		598.019	2.211.998	-1,03%	2.211.998
BTG PACTUAL CHILE S.A. CORREDORES DE BOLSA	ETFA	PROM	16/02/2018		597.685	2.676.965	10,46%	2.676.965
BTG PACTUAL CHILE S.A. CORREDORES DE BOLSA	ETFA	PROM	16/02/2018		299.293	1.586.729	4,30%	1.586.729
BTG PACTUAL CHILE S.A. CORREDORES DE BOLSA	CFM	PROM	13/02/2018		17	194.964	5,97%	194.964
BTG PACTUAL CHILE S.A. CORREDORES DE BOLSA	CFM	CLP	23/05/2019		2.000.000	880	3,19%	880
EUROAMERICA ADMINISTRADORA GENERAL DE FONDOS S.A.	CFM	CLP	05/02/2018		18.500	3.252	2,43%	3.252
BCI ASSET MANAGEMENT ADMINISTRADORA GENERAL DE FONDOS S.A.	CFM	CLP	03/01/2018		2.025.237	1.178.292	1,34%	1.178.292
BBVA ASSET MANAGEMENT ADMINISTRADORA GENERAL DE FONDOS S.A.	CFM	CLP	03/01/2018		945.431	2.384.100	2,38%	2.384.100
BICE INVERSIONES CORREDORES DE BOLSA S.A.	CFM	CLP	03/01/2018		741.849	1.083.907	2,91%	1.083.907
BANCOESTADO S.A. ADMINISTRADORA GENERAL DE FONDOS	CFM	CLP	03/01/2018		2.113.925	481.606	1,93%	481.606
SANTANDER ASSET MANAGEMENT S.A. AGF	CFM	CLP	04/02/2019		369.000	957.290	1,54%	957.290
SCOTIA ADMINISTRADORA GENERAL DE FONDOS CHILE S.A.	CFM	CLP	03/01/2018		673.400	1.282.051	0,07%	1.282.051
ADMINISTRADORA GENERAL DE FONDOS SECURITY S.A.	CFM	CLP	03/01/2018		708.710	1.268.680	1,01%	1.268.680
Total					26.675.379	26.797.908		26.797.908

Institución	Instrumento	Moneda	Fecha Inicio	Fecha Término	Valor Inicial (nominal) M\$	Valor Final M\$	Tasa Anual %	Valor Contable al 31-12-2018 M\$
SANTANDER ASSET MANAGEMENT S.A. AGF	CFM	PROM	16-01-2015	-	129.180	197.144	15,00%	197.144
LARRAIN VIAL S.A. ADMINISTRADORA DE FONDOS MUTUOS	CFI	UF	06-06-2014	-	45.750	603.725	26,46%	603.725
BANCHILE CORREDORES DE BOLSA S.A.	CFM	PROM	21-09-2015	-	36.061	50.035	14,67%	50.035
BANCHILE CORREDORES DE BOLSA S.A.	CFM	CLP	22-11-2017	-	14.347.464	9.705.622	1,34%	9.705.622
BTG PACTUAL CHILE S.A. CORREDORES DE BOLSA	ETFA	PROM	16-02-2018	-	498.111	1.409.532	-11,12%	1.409.532
BTG PACTUAL CHILE S.A. CORREDORES DE BOLSA	ETFA	PROM	16-02-2018	-	598.019	1.909.717	-14,42%	1.909.717
BTG PACTUAL CHILE S.A. CORREDORES DE BOLSA	ETFA	PROM	16-02-2018	-	597.685	2.253.210	0,65%	2.253.210
BTG PACTUAL CHILE S.A. CORREDORES DE BOLSA	CFM	PROM	18-05-2017	-	9.031	101.382	15,63 %	101.382
BTG PACTUAL CHILE S.A. CORREDORES DE BOLSA	CFM	PROM	20-02-2018	-	1.996.947	8.495	15,48%	8.495
BTG PACTUAL CHILE S.A. CORREDORES DE BOLSA	CFM	CLP	31-01-2018	-	85.013	361	2,08%	361
EUROAMERICA ADMINISTRADORA GENERAL DE FONDOS S.A.	CFM	CLP	31-01-2018	-	18.500	6.299	2,42%	6.299
BCI ASSET MANAGEMENT ADMINISTRADORA GENERAL DE FONDOS S.A.	CFM	CLP	13-02-2018	-	2.025.237	3.400.716	1,18%	3.400.716
BBVA ASSET MANAGEMENT ADMINISTRADORA GENERAL DE FONDOS S.A.	CFM	CLP	05-02-2018	-	945.431	1.030.762	2,23%	1.030.762
BICE INVERSIONES CORREDORES DE BOLSA S.A.	CFM	CLP	03-01-2018	-	741.849	741.316	2,69%	741.316
BANCOESTADO S.A. ADMINISTRADORA GENERAL DE FONDOS	CFM	CLP	03-01-2018	-	2.113.925	1.280.739	1,73%	1.280.739
SANTANDER ASSET MANAGEMENT S.A. ADMINISTRADORA GENERAL DE FONDOS	CFM	CLP	03-01-2018	-	6.615.710	445.705	2,15%	445.705
SCOTIA ADMINISTRADORA GENERAL DE FONDOS CHILE S.A.	CFM	CLP	03-01-2018	-	673.400	1.341.169	1,04%	1.341.169
ADMINISTRADORA GENERAL DE FONDOS SECURITY S.A.	CFM	CLP	17-07-2018	-	708.710	1.035.896	0,81%	1.035.896
Total					32.186.023	25.521.825		25.521.825

MUTUAL DE SEGURIDAD C.CH.C.

Notas a los Estados Financieros

30 de junio de 2019 y 2018 y al 31 de diciembre de 2018

Nota 7 - Activos Financieros a Costo Amortizado

El detalle de las inversiones financieras a costo amortizado, clasificadas en el activo corriente y no corriente, es el siguiente:

Detalle	2019		2018	
	Corriente	No Corriente	Corriente	No Corriente
	M\$	M\$	M\$	M\$
Fondo de reserva de pensiones	20.725.307	179.591.041	24.520.091	178.888.314
Fondo de contingencias	7.334.213	31.650.344	7.755.185	31.863.107
Fondo de reserva de pensiones adicional	-	-	-	-
Total	28.059.520	211.241.385	32.275.276	210.751.421

MUTUAL DE SEGURIDAD C.CH.C.

Notas a los Estados Financieros

30 de junio de 2019 y 2018 y al 31 de diciembre de 2018

Nota 7 - Activos Financieros a Costo Amortizado (continuación)

1.a) Inversiones financieras fondo de pensiones

El detalle de las inversiones del fondo de pensiones al 30 de junio de 2019, es el siguiente:

Detalle	Activos Corrientes									Activos no Corrientes						
	Moneda	Tasa Anual Promedio	Días Promedio Vencimiento	Capital	Reajustes	Variación Tipo de Cambio	Intereses Devengados	Valor Contable	Moneda	Tasa Anual Promedio	Días promedio Vencimiento	Capital	Reajustes	Variación Tipo de Cambio	Intereses Devengados	Valor Contable
				M\$	M\$	M\$	M\$	M\$				M\$	M\$	M\$	M\$	M\$
BONO DE LA TESORERIA GENERAL DE LA REPUBLICA DE CHILE, EN UF	UF	1,11	137	2.130.382	26.208	-	10.118	2.166.708	UF	1,11	1.185	8.804.789	108.351	-	44.669	8.957.809
BONOS BANCO CENTRAL DE CHILE, EN UF	UF	-	-	-	-	-	-	-	UF	1,32	1.096	9.658.494	119.034	-	63.477	9.841.005
BONOS BANCO CENTRAL DE CHILE, EN PESOS	CLP	-	-	-	-	-	-	-	CLP	-	-	-	0	-	-	-
BONO DE LA TESORERIA GENERAL DE LA REPUBLICA DE CHILE, EN PESOS	CLP	3,87	185	305.429	-	-	6.253	311.682	CLP	3,87	1.308	5.296.608	0	-	73.405	5.370.013
BONOS DE BANCOS E INSTITUCIONES FINANCIERAS	UF	2,08	157	13.999.056	173.412	-	164.174	14.336.642	UF	2,08	1.346	99.127.907	1.196.287	-	975.153	101.299.347
BONOS DE BANCOS E INSTITUCIONES FINANCIERAS	CLP	5,23	223	2.296.076	-	-	59.203	2.355.279	CLP	-	-	0	0	-	-	-
BONOS DE EMPRESAS	CLP	5,08	276	491.468	-	-	13.717	505.185	CLP	5,08	1.386	5.406.440	0	-	135.150	5.541.590
BONOS DE EMPRESAS	UF	2,56	245	1.017.213	12.590	-	11.046	1.040.849	UF	2,56	3.515	46.550.410	547.725	-	568.141	47.666.276
BONOS SECURITIZADOS	UF	-	-	-	-	-	-	-	UF	-	-	-	-	-	-	-
BONOS SUBORDINADOS	UF	-	-	-	-	-	-	-	UF	-	-	-	-	-	-	-
DEPOSITOS A PLAZO FIJO	CLP	-	-	-	-	-	-	-	CLP	-	-	-	-	-	-	-
DEPOSITOS A PLAZO REAJUSTABLE	UF	-	-	-	-	-	-	-	UF	-	-	-	-	-	-	-
LETRAS HIPOTECARIAS DE BANCOS E INSTITUCIONES FINANCIERAS	IVP	-	-	-	-	-	-	-	IVP	-	-	-	-	-	-	-
LETRAS HIPOTECARIAS DE BANCOS E INSTITUCIONES FINANCIERAS	UF	4,10	226	8.660	108	-	194	8.962	UF	4,10	1.343	707.222	8.842	-	14.969	731.033
PAGARE AL PORTADOR EXPRESADO Y REAJUSTADO EN UF SIN INTERESES	UF	-	-	-	-	-	-	-	UF	-	-	-	-	-	-	-
PAGARES REAJUSTABLES BANCO CENTRAL DE CHILE CON PAGO DE CUPONES	UF	-	-	-	-	-	-	-	UF	5,58	768	176.432	2.225	-	5.310	183.968
Total				20.248.284	212.318	-	264.705	20.725.307				175.728.302	1.982.464	-	1.880.274	179.591.041

MUTUAL DE SEGURIDAD C.CH.C.

Notas a los Estados Financieros

30 de junio de 2019 y 2018 y al 31 de diciembre de 2018

Nota 7 - Activos Financieros a Costo Amortizado (continuación)

1.a) Inversiones financieras fondo de pensiones (continuación)

El detalle de las inversiones del fondo de pensiones al 31 de diciembre de 2018, es el siguiente:

Detalle	Activos Corrientes									Activos no Corrientes						
	Moneda	Tasa Anual Promedio	Días Promedio Vencimiento	Capital	Reajustes	Variación Tipo de Cambio	Intereses Devengados	Valor Contable	Moneda	Tasa Anual Promedio	Días promedio Vencimiento	Capital	Reajustes	Variación Tipo de Cambio	Intereses Devengados	Valor Contable
				M\$	M\$	M\$	M\$	M\$				M\$	M\$	M\$	M\$	M\$
BONO DE LA TESORERIA GENERAL DE LA REPUBLICA DE CHILE, EN UF	UF	1,13	179	548.668	15.782	-	2.260	566.710	UF	1,13	720	8.793.165	232.757	-	95.971	9.121.893
BONOS BANCO CENTRAL DE CHILE, EN UF	UF	0,00	-	-	-	-	-	-	UF	1,32	1.080	9.425.495	252.878	-	117.813	9.796.186
BONOS BANCO CENTRAL DE CHILE, EN PESOS	CLP	3,64	1	442.669	-	-	16.302	458.971	CLP	0,00	-	-	-	-	-	-
BONO DE LA TESORERIA GENERAL DE LA REPUBLICA DE CHILE, EN PESOS	CLP	0,00	-	-	-	-	-	-	CLP	3,92	720	2.977.570	-	-	116.015	3.093.585
BONOS DE BANCOS E INSTITUCIONES FINANCIERAS	UF	2,17	137	16.615.455	487.999	-	420.268	17.523.722	UF	2,17	1.440	95.427.211	2.411.548	-	1.804.034	99.642.793
BONOS DE BANCOS E INSTITUCIONES FINANCIERAS	CLP	5,21	150	191.521	-	-	9.875	201.396	CLP	5,21	360	2.235.936	-	-	119.179	2.355.115
BONOS DE EMPRESAS	CLP	5,07	16	9.647	-	-	639	10.286	CLP	5,07	1.440	5.792.970	-	-	300.732	6.093.702
BONOS DE EMPRESAS	UF	2,79	17	5.711.699	15.952	-	23.313	5.750.964	UF	2,79	3.240	45.179.008	1.242.556	-	1.309.745	47.731.310
BONOS SECURITIZADOS	UF	0,00	-	-	-	-	-	-	UF	0,00	-	-	-	-	-	-
BONOS SUBORDINADOS	UF	0,00	-	-	-	-	-	-	UF	0,00	-	-	-	-	-	-
DEPOSITOS A PLAZO FIJO	CLP	0,00	-	-	-	-	-	-	CLP	0,00	-	-	-	-	-	-
DEPOSITOS A PLAZO REAJUSTABLE	UF	0,00	-	-	-	-	-	-	UF	0,00	-	-	-	-	-	-
LETRAS HIPOTECARIAS DE BANCOS E INSTITUCIONES FINANCIERAS	IVP	0,00	-	-	-	-	-	-	IVP	0,00	-	-	-	-	-	-
LETRAS HIPOTECARIAS DE BANCOS E INSTITUCIONES FINANCIERAS	UF	4,11	1	7.046	224	-	772	8.042	UF	4,11	1.440	781.330	23.402	-	35.632	840.364
PAGARE AL PORTADOR EXPRESADO Y REAJUSTADO EN UF SIN INTERESES	UF	0,00	-	-	-	-	-	-	UF	0,00	-	-	-	-	-	-
PAGARES REAJUSTABLES BANCO CENTRAL DE CHILE CON PAGO DE CUPONES	UF	0,00	-	-	-	-	-	-	UF	5,58	1.080	194.574	5.941	-	12.852	213.368
Total				23.526.705	519.957	-	473.429	24.520.091				170.807.259	4.169.082	-	3.911.973	178.888.314

1.b) Inversiones vencidas y no pagadas Fondo de Reserva de Pensiones

El detalle de las inversiones financieras vencidas y no pagadas Fondo de Reserva de Pensiones al 30 de junio de 2019 es el siguiente:

Nota: Esta Mutualidad no posee inversiones vencidas y no pagadas, por lo tanto no aplica.

El detalle de las inversiones financieras vencidas y no pagadas Fondo de Reserva de Pensiones al 31 de diciembre de 2018 es el siguiente:

Nota: Esta Mutualidad no posee inversiones vencidas y no pagadas, por lo tanto no aplica.

MUTUAL DE SEGURIDAD C.CH.C.

Notas a los Estados Financieros

30 de junio de 2019 y 2018 y al 31 de diciembre de 2018

Nota 7 - Activos Financieros a Costo Amortizado (continuación)

2.a) Inversiones financieras fondo de contingencias

El detalle de las inversiones del fondo de contingencias al 30 de junio de 2019, es el siguiente:

Detalle	Activos Corrientes									Activos no Corrientes						
	Moneda	Tasa Anual Promedio	Días Promedio Vencimiento	Capital	Reajustes	Variación Tipo de Cambio	Intereses Devengados	Valor Contable	Moneda	Tasa Anual Promedio	Días promedio Vencimiento	Capital	Reajustes	Variación Tipo de Cambio	Intereses Devengados	Valor Contable
				M\$	M\$	M\$	M\$	M\$				M\$	M\$	M\$	M\$	M\$
BONO DE LA TESORERIA GENERAL DE LA REPUBLICA DE CHILE, EN UF	UF	1,16	25	321.222	3.945	-	959	326.126	UF	1,16	831	2.589.900	32.281	-	15.339	2.637.520
BONOS BANCO CENTRAL DE CHILE, EN UF	UF	0,00	-	-	-	-	-	-	UF	0,94	897	727.112	8.944	-	3.409	739.465
BONOS BANCO CENTRAL DE CHILE, EN PESOS	CLP	0,00	-	-	-	-	-	-	CLP	4,45	582	923.519	-	-	20.269	943.788
BONO DE LA TESORERIA GENERAL DE LA REPUBLICA DE CHILE, EN PESOS	CLP	0,00	-	-	-	-	-	-	CLP	4,01	610	1.038.546	-	-	20.533	1.059.079
BONOS DE BANCOS E INSTITUCIONES FINANCIERAS	UF	2,05	123	6.095.163	75.297	-	54.652	6.225.112	UF	2,05	1413	14.111.605	174.740	-	150.528	14.436.873
BONOS DE BANCOS E INSTITUCIONES FINANCIERAS	CLP	5,22	225	744.375	-	-	19.187	763.562	CLP	5,22	610	149.880	-	-	3.804	153.684
BONOS DE EMPRESAS	CLP	0,00	-	-	-	-	-	-	CLP	4,60	1131	686.150	-	-	16.649	702.799
BONOS DE EMPRESAS	UF	3,10	82	13.506	170	-	366	14.042	UF	3,10	4196	10.361.152	128.359	-	158.790	10.648.301
BONOS SECURITIZADOS	UF	0,00	-	-	-	-	-	-	UF	0,00	-	-	-	-	-	-
BONOS SUBORDINADOS	UF	0,00	-	-	-	-	-	-	UF	0,00	-	-	-	-	-	-
DEPOSITOS A PLAZO FIJO	CLP	0,00	-	-	-	-	-	-	CLP	0,00	-	-	-	-	-	-
DEPOSITOS A PLAZO REAJUSTABLE	UF	0,00	-	-	-	-	-	-	UF	0,00	-	-	-	-	-	-
LETRAS HIPOTECARIAS DE BANCOS E INSTITUCIONES FINANCIERAS	IVP	0,00	-	-	-	-	-	-	IVP	0,00	-	-	-	-	-	-
LETRAS HIPOTECARIAS DE BANCOS E INSTITUCIONES FINANCIERAS	UF	4,69	189	5.125	65	-	182	5.371	UF	4,69	1391	189.046	2.370	-	4.541	195.957
PAGARE AL PORTADOR EXPRESADO Y REAJUSTADO EN UF SIN INTERESES	UF	0,00	-	-	-	-	-	-	UF	0,00	-	-	-	-	-	-
PAGARES REAJUSTABLES BANCO CENTRAL DE CHILE CON PAGO DE CUPONES	UF	0,00	-	-	-	-	-	-	UF	3,82	793	128.707	1.607	-	2.564	132.878
Total				7.179.391	79.477	-	75.346	7.334.213				30.905.617	348.301	-	396.426	31.650.344

MUTUAL DE SEGURIDAD C.CH.C.

Notas a los Estados Financieros

30 de junio de 2019 y 2018 y al 31 de diciembre de 2018

Nota 7 - Activos Financieros a Costo Amortizado (continuación)

2.a) Inversiones financieras fondo de contingencias (continuación)

El detalle de las inversiones del fondo de contingencias al 31 de diciembre de 2018, es el siguiente:

Detalle	Activos Corrientes									Activos no Corrientes						
	Moneda	Tasa Anual Promedio	Días Promedio Vencimiento	Capital	Reajustes	Variación Tipo de Cambio	Intereses Devengados	Valor Contable	Moneda	Tasa Anual Promedio	Días promedio Vencimiento	Capital	Reajustes	Variación Tipo de Cambio	Intereses Devengados	Valor Contable
				M\$	M\$	M\$	M\$	M\$				M\$	M\$	M\$	M\$	M\$
BONO DE LA TESORERIA GENERAL DE LA REPUBLICA DE CHILE, EN UF	UF	1,18	179	275.827	6.152	-	1.180	283.159	UF	1,18	843	1.992.527	51.313	-	23.207	2.067.047
BONOS BANCO CENTRAL DE CHILE, EN UF	UF	0,00	-	-	-	-	-	-	UF	0,94	1.063	722.476	11.469	-	3.504	737.449
BONOS BANCO CENTRAL DE CHILE, EN PESOS	CLP	0,00	-	-	-	-	-	-	CLP	4,45	752	909.310	-	-	41.209	950.519
BONO DE LA TESORERIA GENERAL DE LA REPUBLICA DE CHILE, EN PESOS	CLP	0,00	-	-	-	-	-	-	CLP	4,01	780	1.020.166	-	-	41.668	1.061.834
BONOS DE BANCOS E INSTITUCIONES FINANCIERAS	UF	2,08	210	5.479.223	156.545	-	109.235	5.745.003	UF	2,08	1.411	14.946.011	368.919	-	279.991	15.594.921
BONOS DE BANCOS E INSTITUCIONES FINANCIERAS	CLP	5,18	150	143.640	-	-	7.406	151.046	CLP	5,18	464	870.752	-	-	46.306	917.058
BONOS DE EMPRESAS	CLP	0,00	-	-	-	-	-	-	CLP	4,55	1.263	748.723	-	-	37.400	786.123
BONOS DE EMPRESAS	UF	3,11	23	1.490.558	43.865	-	40.726	1.575.149	UF	3,11	4.105	8.853.351	231.293	-	268.650	9.353.294
BONOS SECURITIZADOS	UF	0,00	-	-	-	-	-	-	UF	0,00	-	-	-	-	-	-
BONOS SUBORDINADOS	UF	0,00	-	-	-	-	-	-	UF	0,00	-	-	-	-	-	-
DEPOSITOS A PLAZO FIJO	CLP	0,00	-	-	-	-	-	-	CLP	0,00	-	-	-	-	-	-
DEPOSITOS A PLAZO REAJUSTABLE	UF	0,00	-	-	-	-	-	-	UF	0,00	-	-	-	-	-	-
LETRAS HIPOTECARIAS DE BANCOS E INSTITUCIONES FINANCIERAS	IVP	0,00	-	-	-	-	-	-	IVP	0,00	-	-	-	-	-	-
LETRAS HIPOTECARIAS DE BANCOS E INSTITUCIONES FINANCIERAS	UF	4,68	1	737	23	-	68	828	UF	4,68	1.486	223.017	6.726	-	11.790	241.533
PAGARE AL PORTADOR EXPRESADO Y REAJUSTADO EN UF SIN INTERESES	UF	0,00	-	-	-	-	-	-	UF	0,00	-	-	-	-	-	-
PAGARES REAJUSTABLES BANCO CENTRAL DE CHILE CON PAGO DE CUPONES	UF	0,00	-	-	-	-	-	-	UF	3,82	961	142.844	4.270	-	6.215	153.329
Total				7.389.985	206.585	-	158.615	7.755.185				30.429.177	673.990		759.940	31.863.107

2.b) Inversiones vencidas y no pagadas fondo de contingencias

El detalle de las inversiones financieras vencidas y no pagadas Fondo de Contingencias al 30 de junio de 2019 es el siguiente:

Nota: Esta Mutualidad no posee inversiones vencidas y no pagadas, por lo tanto no aplica.

El detalle de las inversiones financieras vencidas y no pagadas Fondo de Contingencias al 31 de diciembre de 2018 es el siguiente:

Nota: Esta Mutualidad no posee inversiones vencidas y no pagadas, por lo tanto no aplica.

MUTUAL DE SEGURIDAD C.CH.C.

Notas a los Estados Financieros

30 de junio de 2019 y 2018 y al 31 de diciembre de 2018

Nota 7 - Activos Financieros a Costo Amortizado (continuación)

3.a) Inversiones financieras fondo de pensiones adicional

El detalle de las inversiones del fondo de reserva de pensiones adicional al 30 de junio de 2019, es el siguiente:

Detalle	Activos Corrientes									Activos no Corrientes						
	Moneda	Tasa Anual Promedio	Días Promedio Vencimiento	Capital	Reajustes	Variación Tipo de Cambio	Intereses Devengados	Valor Contable	Moneda	Tasa Anual Promedio	Días Promedio Vencimiento	Capital	Reajustes	Variación Tipo de Cambio	Intereses Devengados	Valor Contable
				M\$	M\$	M\$	M\$	M\$				M\$	M\$	M\$	M\$	M\$
BONO DE LA TESORERIA GENERAL DE LA REPUBLICA DE CHILE, EN UF	-	-	-	-	-	-	-	-	-	-	-	-	-	-	-	-
BONOS BANCO CENTRAL DE CHILE, EN UF	-	-	-	-	-	-	-	-	-	-	-	-	-	-	-	-
BONOS BANCO CENTRAL DE CHILE, EN PESOS	-	-	-	-	-	-	-	-	-	-	-	-	-	-	-	-
BONO DE LA TESORERIA GENERAL DE LA REPUBLICA DE CHILE, EN PESOS	-	-	-	-	-	-	-	-	-	-	-	-	-	-	-	-
BONOS DE BANCOS E INSTITUCIONES FINANCIERAS	-	-	-	-	-	-	-	-	-	-	-	-	-	-	-	-
BONOS DE BANCOS E INSTITUCIONES FINANCIERAS	-	-	-	-	-	-	-	-	-	-	-	-	-	-	-	-
BONOS DE EMPRESAS	-	-	-	-	-	-	-	-	-	-	-	-	-	-	-	-
BONOS DE EMPRESAS	-	-	-	-	-	-	-	-	-	-	-	-	-	-	-	-
BONOS SECURITIZADOS	-	-	-	-	-	-	-	-	-	-	-	-	-	-	-	-
BONOS SUBORDINADOS	-	-	-	-	-	-	-	-	-	-	-	-	-	-	-	-
DEPOSITOS A PLAZO FIJO	-	-	-	-	-	-	-	-	-	-	-	-	-	-	-	-
DEPOSITOS A PLAZO REAJUSTABLE	-	-	-	-	-	-	-	-	-	-	-	-	-	-	-	-
LETRAS HIPOTECARIAS DE BANCOS E INSTITUCIONES FINANCIERAS	-	-	-	-	-	-	-	-	-	-	-	-	-	-	-	-
LETRAS HIPOTECARIAS DE BANCOS E INSTITUCIONES FINANCIERAS	-	-	-	-	-	-	-	-	-	-	-	-	-	-	-	-
PAGARE AL PORTADOR EXPRESADO Y REAJUSTADO EN UF SIN INTERESES	-	-	-	-	-	-	-	-	-	-	-	-	-	-	-	-
PAGARES REAJUSTABLES BANCO CENTRAL DE CHILE CON PAGO DE CUPONES	-	-	-	-	-	-	-	-	-	-	-	-	-	-	-	-
Total	-	-	-	-	-	-	-	-	-	-	-	-	-	-	-	-

MUTUAL DE SEGURIDAD C.CH.C.

Notas a los Estados Financieros

30 de junio de 2019 y 2018 y al 31 de diciembre de 2018

Nota 7 - Activos Financieros a Costo Amortizado (continuación)

3.a) Inversiones financieras fondo de pensiones adicional (continuación)

El detalle de las inversiones del fondo de reserva de pensiones adicional al 31 de diciembre de 2018, es el siguiente:

Detalle	Activos Corrientes									Activos no Corrientes						
	Moneda	Tasa Anual Promedio	Días Promedio Vencimiento	Capital	Reajustes	Variación Tipo de Cambio	Intereses Devengados	Valor Contable	Moneda	Tasa Anual Promedio	Días Promedio Vencimiento	Capital	Reajustes	Variación Tipo de Cambio	Intereses Devengados	Valor Contable
				M\$	M\$	M\$	M\$	M\$				M\$	M\$	M\$	M\$	M\$
BONO DE LA TESORERIA GENERAL DE LA REPUBLICA DE CHILE, EN UF	-	-	-	-	-	-	-	-	-	-	-	-	-	-	-	-
BONOS BANCO CENTRAL DE CHILE, EN UF	-	-	-	-	-	-	-	-	-	-	-	-	-	-	-	-
BONOS BANCO CENTRAL DE CHILE, EN PESOS	-	-	-	-	-	-	-	-	-	-	-	-	-	-	-	-
BONO DE LA TESORERIA GENERAL DE LA REPUBLICA DE CHILE, EN PESOS	-	-	-	-	-	-	-	-	-	-	-	-	-	-	-	-
BONOS DE BANCOS E INSTITUCIONES FINANCIERAS	-	-	-	-	-	-	-	-	-	-	-	-	-	-	-	-
BONOS DE BANCOS E INSTITUCIONES FINANCIERAS	-	-	-	-	-	-	-	-	-	-	-	-	-	-	-	-
BONOS DE EMPRESAS	-	-	-	-	-	-	-	-	-	-	-	-	-	-	-	-
BONOS DE EMPRESAS	-	-	-	-	-	-	-	-	-	-	-	-	-	-	-	-
BONOS SECURITIZADOS	-	-	-	-	-	-	-	-	-	-	-	-	-	-	-	-
BONOS SUBORDINADOS	-	-	-	-	-	-	-	-	-	-	-	-	-	-	-	-
DEPOSITOS A PLAZO FIJO	-	-	-	-	-	-	-	-	-	-	-	-	-	-	-	-
DEPOSITOS A PLAZO REAJUSTABLE	-	-	-	-	-	-	-	-	-	-	-	-	-	-	-	-
LETRAS HIPOTECARIAS DE BANCOS E INSTITUCIONES FINANCIERAS	-	-	-	-	-	-	-	-	-	-	-	-	-	-	-	-
LETRAS HIPOTECARIAS DE BANCOS E INSTITUCIONES FINANCIERAS	-	-	-	-	-	-	-	-	-	-	-	-	-	-	-	-
PAGARE AL PORTADOR EXPRESADO Y REAJUSTADO EN UF SIN INTERESES	-	-	-	-	-	-	-	-	-	-	-	-	-	-	-	-
PAGARES REAJUSTABLES BANCO CENTRAL DE CHILE CON PAGO DE CUPONES	-	-	-	-	-	-	-	-	-	-	-	-	-	-	-	-
Total	-	-	-	-	-	-	-	-	-	-	-	-	-	-	-	-

3.b) Inversiones vencidas y no pagadas fondo de contingencias

El detalle de las inversiones financieras vencidas y no pagadas Fondo de Reserva de Pensiones Adicional al 30 de junio de 2019 es el siguiente:

Nota: Esta Mutualidad no posee inversiones vencidas y no pagadas, por lo tanto no aplica.

El detalle de las inversiones financieras vencidas y no pagadas Fondo de Reserva de Pensiones Adicional al 31 de diciembre de 2018 es el siguiente:

Nota: Esta Mutualidad no posee inversiones vencidas y no pagadas, por lo tanto no aplica.

MUTUAL DE SEGURIDAD C.CH.C.

Notas a los Estados Financieros

30 de junio de 2019 y 2018 y al 31 de diciembre de 2018

Nota 8 - Activos Financieros a Valor Razonable

El detalle de las inversiones financieras a valor razonable, clasificadas en el activo corriente es el siguiente:

Detalle	2019 M\$	2018 M\$
Fondo eventualidades	7.729.328	7.320.360
Fondo libre disposición	94.775.407	72.031.670
Total	102.504.735	79.352.030

1.a) Inversiones financieras Fondo Eventualidades

El detalle de las inversiones Fondo Eventualidades al 30 de junio de 2019 es el siguiente:

Detalle	Activos Corrientes							
	Moneda	Tasa Anual Promedio	Días Promedio al Vencimiento	Capital	Reajustes	Variación Tipo de Cambio	Intereses Devengados	Valor Razonable
				M\$	M\$	M\$	M\$	M\$
BONO DE LA TESORERIA GENERAL DE LA REPUBLICA DE CHILE, EN UF	UF	-20,62	105	224.031	2.781	-	3.064	229.876
BONOS BANCO CENTRAL DE CHILE, EN UF	UF	0,00	-	-	-	-	-	-
BONOS BANCO CENTRAL DE CHILE, EN PESOS	CLP	0,00	-	20.870	-	-	704	21.574
BONO DE LA TESORERIA GENERAL DE LA REPUBLICA DE CHILE, EN PESOS	CLP	0,00	-	20.247	-	-	698	20.945
BONOS DE BANCOS E INSTITUCIONES FINANCIERAS	UF	0,94	199	4.262.607	51.563	-	130.999	4.445.169
BONOS DE BANCOS E INSTITUCIONES FINANCIERAS	CLP	2,84	220	463.397	-	-	12.217	475.614
BONOS DE EMPRESAS	CLP	0,00	-	465.435	-	-	20.047	485.482
BONOS DE EMPRESAS	UF	1,20	82	1.744.266	20.887	-	106.940	1.872.093
BONOS SECURITIZADOS	UF	0,00	-	-	-	-	-	-
BONOS SUBORDINADOS	UF	0,00	-	-	-	-	-	-
DEPOSITOS A PLAZO FIJO	CLP	0,00	-	-	-	-	-	-
DEPOSITOS A PLAZO REAJUSTABLE	UF	0,00	-	-	-	-	-	-
LETRAS HIPOTECARIAS DE BANCOS E INSTITUCIONES FINANCIERAS	IVP	0,00	-	-	-	-	-	-
LETRAS HIPOTECARIAS DE BANCOS E INSTITUCIONES FINANCIERAS	UF	1,86	187	93.081	1.169	-	2.383	96.633
PAGARE AL PORTADOR EXPRESADO Y REAJUSTADO EN UF SIN INTERESES	UF	0,00	-	-	-	-	-	-
PAGARES REAJUSTABLES BANCO CENTRAL DE CHILE CON PAGO DE CUPONES	UF	0,00	-	79.479	992	-	1.471	81.942
Total				7.373.413	77.391	-	278.523	7.729.328

El detalle de las inversiones Fondo Eventualidades al 31 de diciembre de 2018 es el siguiente:

Detalle	Activos Corrientes							
	Moneda	Tasa Anual Promedio	Días Promedio al Vencimiento	Capital	Reajustes	Variación Tipo de Cambio	Intereses Devengados	Valor Razonable
				M\$	M\$	M\$	M\$	M\$
BONO DE LA TESORERIA GENERAL DE LA REPUBLICA DE CHILE, EN UF	UF	19,99	2.487	190.619	5.500	-	1.382	197.501
BONOS BANCO CENTRAL DE CHILE, EN UF	UF	0,00	-	-	-	-	-	-
BONOS BANCO CENTRAL DE CHILE, EN PESOS	CLP	0,00	-	20.649	-	-	821	21.470
BONO DE LA TESORERIA GENERAL DE LA REPUBLICA DE CHILE, EN PESOS	CLP	0,00	-	19.892	-	-	805	20.697
BONOS DE BANCOS E INSTITUCIONES FINANCIERAS	UF	3,44	221	4.075.189	107.713	-	67.239	4.250.141
BONOS DE BANCOS E INSTITUCIONES FINANCIERAS	CLP	4,61	198	601.741	-	-	25.368	627.109
BONOS DE EMPRESAS	CLP	0,00	-	483.364	-	-	25.085	508.449
BONOS DE EMPRESAS	UF	1,85	262	1.406.969	34.989	-	52.413	1.494.371
BONOS SECURITIZADOS	UF	0,00	-	-	-	-	-	-
BONOS SUBORDINADOS	UF	0,00	-	-	-	-	-	-
DEPOSITOS A PLAZO FIJO	CLP	0,00	-	-	-	-	-	-
DEPOSITOS A PLAZO REAJUSTABLE	UF	0,00	-	-	-	-	-	-
LETRAS HIPOTECARIAS DE BANCOS E INSTITUCIONES FINANCIERAS	IVP	0,00	-	-	-	-	-	-
LETRAS HIPOTECARIAS DE BANCOS E INSTITUCIONES FINANCIERAS	UF	2,90	1	102.290	3.031	-	3.511	108.832
PAGARE AL PORTADOR EXPRESADO Y REAJUSTADO EN UF SIN INTERESES	UF	0,00	-	-	-	-	-	-
PAGARES REAJUSTABLES BANCO CENTRAL DE CHILE CON PAGO DE CUPONES	UF	0,00	-	87.998	2.556	-	1.236	91.790
Total				6.988.711	153.789	-	177.860	7.320.360

MUTUAL DE SEGURIDAD C.CH.C.

Notas a los Estados Financieros

30 de junio de 2019 y 2018 y al 31 de diciembre de 2018

Nota 8 - Activos Financieros a Valor Razonable (continuación)

1.b) Inversiones vencidas y no pagadas Fondo Eventualidades

El detalle de las inversiones financieras vencidas y no pagadas Fondo Eventualidades al 30 de junio de 2019 es el siguiente:

Nota: Esta Mutualidad no posee Inversiones financieras vencidas y no pagadas, por lo tanto no aplica.

El detalle de las inversiones financieras vencidas y no pagadas Fondo Eventualidades al 31 de diciembre de 2018 es el siguiente:

Nota: Esta Mutualidad no posee Inversiones financieras vencidas y no pagadas, por lo tanto no aplica.

2.a) Inversiones financieras de libre disposición

El detalle de las inversiones Fondo Libre Disposición al 30 de junio de 2019 es el siguiente:

Detalle	Activos Corrientes							
	Moneda	Tasa Anual Promedio	Días Promedio al Vencimiento	Capital	Reajustes	Variación Tipo de Cambio	Intereses Devengados	Valor Razonable
				M\$	M\$	M\$	M\$	M\$
ACCIONES	CLP	0,00	-	13.995.146	-	-	-	13.995.146
DERIVADOS	CLP	0,00	-	85.095	-	-	-	85.095
BONO DE LA TESORERIA GENERAL DE LA REPUBLICA DE CHILE, EN UF	UF	0,95	633	2.186.649	26.802	-	35.922	2.249.373
BONOS BANCO CENTRAL DE CHILE, EN UF	UF	0,00	-	-	-	-	-	-
BONOS BANCO CENTRAL DE CHILE, EN PESOS	CLP	0,00	-	-	-	-	-	-
BONO DE LA TESORERIA GENERAL DE LA REPUBLICA DE CHILE, EN PESOS	CLP	0,00	-	-	-	-	-	-
BONOS DE BANCOS E INSTITUCIONES FINANCIERAS	UF	0,92	199	24.370.419	273.914	-	738.702	25.383.035
BONOS DE BANCOS E INSTITUCIONES FINANCIERAS	CLP	2,80	185	192.429	-	-	4.740	197.169
BONOS DE EMPRESAS	CLP	0,00	-	514.899	-	-	26.111	541.010
BONOS DE EMPRESAS	UF	1,36	218	48.566.363	553.940	-	2.985.729	52.106.032
BONOS SECURITIZADOS	UF	0,00	-	-	-	-	-	-
BONOS SUBORDINADOS	UF	0,00	-	-	-	-	-	-
DEPOSITOS A PLAZO FIJO	CLP	0,00	-	-	-	-	-	-
DEPOSITOS A PLAZO REAJUSTABLE	UF	0,00	-	-	-	-	-	-
LETRAS HIPOTECARIAS DE BANCOS E INSTITUCIONES FINANCIERAS	IVP	0,00	-	-	-	-	-	-
LETRAS HIPOTECARIAS DE BANCOS E INSTITUCIONES FINANCIERAS	UF	1,27	185	211.133	2.642	-	4.772	218.547
PAGARE AL PORTADOR EXPRESADO Y REAJUSTADO EN UF SIN INTERESES	UF	0,00	-	-	-	-	-	-
PAGARES REAJUSTABLES BANCO CENTRAL DE CHILE CON PAGO DE CUPONES	UF	0,00	-	-	-	-	-	-
Total				90.122.133	857.298	-	3.795.976	94.775.407

MUTUAL DE SEGURIDAD C.CH.C.

Notas a los Estados Financieros

30 de junio de 2019 y 2018 y al 31 de diciembre de 2018

Nota 8 - Activos Financieros a Valor Razonable (continuación)

2.a) Inversiones financieras de libre disposición (continuación)

El detalle de las inversiones Fondo Libre Disposición al 31 de diciembre de 2018 es el siguiente:

Detalle	Moneda	Tasa Anual Promedio	Días Promedio al Vencimiento	Activos Corrientes		Variación Tipo de Cambio M\$	Intereses Devengados M\$	Valor Razonable M\$
				Capital	Reajustes			
				M\$	M\$			
ACCIONES	CLP	0,00	-	11.729.969	-	-	-	11.729.969
BONO DE LA TESORERIA GENERAL DE LA REPUBLICA DE CHILE, EN UF	UF	0,00	-	-	-	-	-	-
BONOS BANCO CENTRAL DE CHILE, EN UF	UF	0,00	-	-	-	-	-	-
BONOS BANCO CENTRAL DE CHILE, EN PESOS	CLP	0,00	-	-	-	-	-	-
BONO DE LA TESORERIA GENERAL DE LA REPUBLICA DE CHILE, EN PESOS	CLP	0,00	-	-	-	-	-	-
BONOS DE BANCOS E INSTITUCIONES FINANCIERAS	UF	3,72	218	23.604.017	449.818	-	212.021	24.265.856
BONOS DE BANCOS E INSTITUCIONES FINANCIERAS	CLP	0,00	-	189.419	-	-	7.950	197.369
BONOS DE EMPRESAS	CLP	3,22	16	564.582	-	-	30.634	595.216
BONOS DE EMPRESAS	UF	2,23	320	33.472.732	511.877	-	847.648	34.832.257
BONOS SECURITIZADOS	UF	0,00	-	-	-	-	-	-
BONOS SUBORDINADOS	UF	0,00	-	-	-	-	-	-
DEPOSITOS A PLAZO FIJO	CLP	0,00	-	-	-	-	-	-
DEPOSITOS A PLAZO REAJUSTABLE	UF	2,68	135	162.227	2.578	-	(1.080)	163.725
LETRAS HIPOTECARIAS DE BANCOS E INSTITUCIONES FINANCIERAS	IVP	0,00	-	-	-	-	-	-
LETRAS HIPOTECARIAS DE BANCOS E INSTITUCIONES FINANCIERAS	UF	3,04	1	232.311	6.887	-	8.080	247.278
PAGARE AL PORTADOR EXPRESADO Y REAJUSTADO EN UF SIN INTERESES	UF	0,00	-	-	-	-	-	-
PAGARES REAJUSTABLES BANCO CENTRAL DE CHILE CON PAGO DE CUPONES	UF	0,00	-	-	-	-	-	-
Total				69.955.257	971.160	-	1.105.253	72.031.670

2.b) Inversiones vencidas y no pagadas fondo libre disposición

El detalle de las inversiones financieras vencidas y no pagadas Fondo Libre Disposición al 30 de junio de 2019 es el siguiente:

Nota: Esta Mutualidad no posee inversiones financieras vencidas y no pagadas, por lo tanto no aplica

El detalle de las inversiones financieras vencidas y no pagadas Fondo Libre Disposición al 31 de diciembre de 2018 es el siguiente:

Nota: Esta Mutualidad no posee inversiones financieras vencidas y no pagadas, por lo tanto no aplica.

Nota 9 - Otros Activos Financieros

No se presenta saldo al 30 de junio de 2019 y al 31 de diciembre de 2018 respectivamente.

MUTUAL DE SEGURIDAD C.CH.C.

Notas a los Estados Financieros

30 de junio de 2019 y 2018 y al 31 de diciembre de 2018

Nota 10 - Instrumentos Financieros por Categoría

Las políticas contables relativas a instrumentos financieros se han aplicado a las categorías que se detallan a continuación:

Al 30 de junio de 2019

Concepto	Activos Financieros a Costo Amortizado M\$	Activos Financieros a Valor Razonable M\$	Total M\$
Activos financieros que respaldan reservas	239.300.905	7.729.328	247.030.233
Instrumentos financieros derivados	-	-	-
Deudores comerciales y cuentas a cobrar	49.353.612	-	49.353.612
Activos financieros de libre disposición	-	94.775.407	94.775.407
Efectivo y efectivo equivalente	-	28.398.172	28.398.172
Total	288.654.517	130.902.907	419.557.424

Concepto	Pasivos Financieros a Costo Amortizado M\$	Pasivos a valor Razonable con Cambio en Resultados M\$	Instrumentos Financieros con Efecto en el Patrimonio M\$	Total M\$
Pasivos financieros corrientes	2.461.658	-	-	2.461.658
Acreedores comerciales	17.280.460	-	-	17.280.460
Instrumentos financieros derivados	-	-	-	-
Prestaciones por pagar	5.594.044	-	-	5.594.044
Otros pasivos financieros	-	-	-	-
Total	25.336.162	-	-	25.336.162

Al 31 de diciembre de 2018

Concepto	Activos Financieros a Costo Amortizado M\$	Activos Financieros a Valor Razonable M\$	Total M\$
Activos financieros que respaldan reservas	243.026.697	7.320.360	250.347.057
Instrumentos financieros derivados	-	-	0
Deudores comerciales y cuentas a cobrar	50.559.696	-	50.559.696
Activos financieros de libre disposición	-	72.031.670	72.031.670
Efectivo y efectivo equivalente	-	26.628.186	26.628.186
Total	293.586.393	105.980.216	399.566.609

Concepto	Pasivos Financieros a Costo Amortizado M\$	Pasivos a valor Razonable con Cambio en Resultados M\$	Instrumentos Financieros con Efecto en el Patrimonio M\$	Total M\$
Pasivos financieros corrientes	245.777	-	-	245.777
Acreedores comerciales	17.256.425	-	-	17.256.425
Instrumentos financieros derivados	-	-	-	-
Prestaciones por pagar	5.736.980	-	-	5.736.980
Otros pasivos financieros	-	-	-	-
Total	23.239.182	-	-	23.239.182

MUTUAL DE SEGURIDAD C.CH.C.

Notas a los Estados Financieros

30 de junio de 2019 y 2018 y al 31 de diciembre de 2018

Nota 11 - Deudores Previsionales, Neto

El detalle de los deudores previsionales clasificados en el activo corriente netos de provisiones por pérdida por deterioro es el siguiente:

Concepto	2019 M\$	2018 M\$
Cotizaciones Declaradas y no Pagadas		
Ingresos por cotización básica	666.311	706.284
Ingresos cotización adicional	837.176	1.014.149
Ingresos por cotización extraordinaria	21.567	24.030
Intereses, reajustes y multas	47.786	59.020
Ingresos Devengados por Cotizaciones		
Ingresos por cotización básica	9.402.944	9.690.770
Ingresos cotización adicional	16.076.269	17.287.549
Ingresos por cotización extraordinaria	443.407	323.026
Cotizaciones no declaradas (*)		
Ingresos por cotización básica	-	-
Ingresos cotización adicional	-	-
Ingresos por cotización extraordinaria	-	-
Intereses, reajustes y multas	-	-
Beneficios por cobrar (Art. N°77 Bis, Ley N°16.744)	310.849	237.797
Diferencias por cotizaciones adicionales	-	-
Cheques protestados	-	-
Subsidios por incapacidad laboral a recuperar	-	-
Beneficios indebidamente percibidos	-	-
Fraudes que afecten a fondos propios	-	-
Otros deudores Ley 16.744	229.401	199.827
Subtotal	<u>28.035.710</u>	<u>29.542.451</u>
Menos: Provisión por pérdidas por deterioro	<u>(713.061)</u>	<u>(789.526)</u>
Total neto	<u>27.322.649</u>	<u>28.752.925</u>

(*) Se clasifican bajo este concepto aquellos deudores previsionales respecto de los cuales se han emitido resoluciones de cobranza.

MUTUAL DE SEGURIDAD C.CH.C.

Notas a los Estados Financieros

30 de junio de 2019 y 2018 y al 31 de diciembre de 2018

Nota 11 - Deudores Previsionales, Neto (continuación)

El detalle de los deudores previsionales clasificados en el activo no corriente, netos de provisión por pérdidas de deterioro es el siguiente:

Concepto	2019			
	Más de 3 Meses y Hasta un Año	Más de 1 Año y Hasta 2 Años	Más de 2 Años	Total
	M\$	M\$	M\$	M\$
Cotizaciones declaradas y no pagadas				
Ingresos por cotización básica	678.126	760.781	2.452.119	3.891.027
Ingresos cotización adicional	1.069.321	1.098.117	4.775.389	6.942.826
Ingresos por cotización extraordinaria	22.475	34.306	136.236	193.017
Intereses , reajustes y multas	353.460	699.538	2.562.653	3.615.652
Ingresos devengados por cotizaciones				
Ingresos por cotización básica	-	-	-	-
Ingresos cotización adicional	-	-	-	-
Ingresos por cotización extraordinaria	-	-	-	-
Cotizaciones no declaradas (*)				
Ingresos por cotización básica	-	-	-	-
Ingresos cotización adicional	-	-	-	-
Ingresos por cotización extraordinaria	-	-	-	-
Intereses , reajustes y multas	-	-	-	-
Beneficios por cobrar (Art. 77 Bis, Ley N° 16.744)	1.140.378	-	497.860	1.638.238
Diferencias por cotizaciones adicionales	-	-	-	-
Cheques protestados	-	-	-	-
Subsidios por incapacidad laboral a recuperar	-	-	-	-
Beneficios indebidamente percibidos	-	-	-	-
Fraudes que afecten a fondos propios	-	-	-	-
Otros	1.414	845	370.169	372.427
Subtotal	3.265.174	2.593.586	10.794.426	16.653.186
Menos: Provisión por pérdidas por deterioro	(846.599)	(1.179.967)	(10.794.426)	(12.820.993)
Total Neto	2.418.574	1.413.619	-	3.832.193

(*) Se clasifican bajo este concepto aquellos deudores previsionales respecto de los cuales se han emitido resoluciones de cobranza.

Nota: Castigos al 30 de junio de 2019

	Marzo
Ord. SUSESO	N° 2505 del 19/03/2019
	M\$
Monto Aprobado	(1.556.821)
Monto Contabilizado	(1.555.714)

MUTUAL DE SEGURIDAD C.CH.C.

Notas a los Estados Financieros

30 de junio de 2019 y 2018 y al 31 de diciembre de 2018

Nota 11 - Deudores Previsionales, Neto (continuación)

El detalle de los deudores previsionales clasificados en el activo no corriente, netos de provisión por pérdida por deterioro es el siguiente: (continuación)

Concepto	2018			
	Más de 3 Meses y Hasta un Año	Más de 1 Año y Hasta 2 Años	Más de 2 Años	Total
	M\$	M\$	M\$	M\$
Cotizaciones declaradas y no pagadas				
Ingresos por cotización básica	713.190	717.212	2.507.737	3.938.139
Ingresos cotización adicional	1.143.320	1.021.883	5.032.721	7.197.924
Ingresos por cotización extraordinaria	24.823	39.845	139.319	203.987
Intereses , reajustes y multas	390.288	713.030	2.562.639	3.665.957
Ingresos devengados por cotizaciones				
Ingresos por cotización básica	-	-	-	-
Ingresos cotización adicional	-	-	-	-
Ingresos por cotización extraordinaria	-	-	-	-
Cotizaciones no declaradas (*)				
Ingresos por cotización básica	-	-	-	-
Ingresos cotización adicional	-	-	-	-
Ingresos por cotización extraordinaria	-	-	-	-
Intereses , reajustes y multas	-	-	-	-
Beneficios por cobrar (Art. 77 Bis, Ley N° 16.744)	1.043.599	92.941	577.058	1.713.598
Diferencias por cotizaciones adicionales				
Cheques protestados				
Subsidios por incapacidad laboral a recuperar				
Beneficios indebidamente percibidos				
Fraudes que afecten a fondos propios				
Otros	2.089	51.322	428.088	481.499
Subtotal	3.317.309	2.636.233	11.247.562	17.201.104
Menos: Provisión por pérdidas por deterioro	(911.886)	(1.225.211)	(11.247.562)	(13.384.659)
Total Neto	2.405.423	1.411.022	-	3.816.445

Nota: Castigos al 31 de diciembre de 2018

Ord. SUSESO	Enero	Mayo	Noviembre
	N° 57076 del 7/12/2017	N° 19974 del 20/04/2018	N° 57394 del 01/10/2018
	M\$	M\$	M\$
Monto Aprobado	(739.151)	(133.396)	(1.832.932)
Monto Contabilizado	(543.015)	(97.250)	(1.827.427)

MUTUAL DE SEGURIDAD C.CH.C.

Notas a los Estados Financieros

30 de junio de 2019 y 2018 y al 31 de diciembre de 2018

Nota 12 - Aportes Legales por Cobrar, Neto

El detalle de los aportes legales por cobrar es el siguiente:

Detalle	2019 M\$	2018 M\$
Deudores por concurrencia de pensiones		
Asociación Chilena de seguridad	326.643	189.840
Instituto de Seguridad del trabajo	235.976	151.265
Instituto de Seguridad laboral	1.161.154	1.118.811
Otros Administradores Delegados	-	-
Otros deudores por concurrencias de pensiones	-	-
Deudores por concurrencias de indemnizaciones		
Asociación Chilena de Seguridad	101.176	44.112
Instituto de Seguridad del Trabajo	127.170	112.628
Instituto de Seguridad Laboral	741.723	852.611
Instituto de Prevención Social	-	-
Otros deudores por concurrencias de indemnizaciones	-	-
Administrador delegado (especificar)	388.554	388.438
Fondo único de prestaciones familiares	90.195	81.024
Mano de obra (DL N°889 de 1975)	45.536	-
Deudores pensionados Art.53	-	-
Otros deudores prest. Económicas	270.674	318.500
Menos: Provisión por pérdidas por deterioro	<u>(2.605.387)</u>	<u>(2.248.944)</u>
Total neto	<u>883.415</u>	<u>1.008.285</u>

Al cierre de 2018, la Mutual comenzó a aplicar el cálculo de deterioro a este rubro, de acuerdo a lo instruido en el punto 4. Reconocimiento y provisiones por riesgo crédito CAPITULO III, LETRA B, TITULO IV, LIBRO VII, de Compendio de Normas.

Dicho cálculo significó un cargo a Otras reservas por M\$1.899.373, por el monto al 31 de diciembre de 2017 y un cargo a resultados del ejercicio 2018 por M\$349.571, éste último se encuentra reflejado en el rubro 42160 Pérdidas y deterioro del estado de resultados.

Al cierre de junio 2019, el cálculo de deterioro a este rubro de acuerdo lo instruido en el punto 4. Reconocimiento y provisiones por riesgo crédito CAPITULO III, LETRA B, TITULO IV, LIBRO VII, de Compendio de Normas. A significado un efecto en resultado del ejercicio po M\$ 351.731.

MUTUAL DE SEGURIDAD C.CH.C.

Notas a los Estados Financieros

30 de junio de 2019 y 2018 y al 31 de diciembre de 2018

Nota 13 - Deudores por Venta Servicios a Terceros, Neto

El detalle de los deudores por venta servicios a terceros, clasificados en el activo corriente, es el siguiente:

RUT	Concepto	Prestaciones Médicas	30-06-2019									
			Arriendos	Asesorías	Capacitación	Intereses, Reajustes y Multas	Exámenes Preocupacionales	Otros	Total	Deterioro	Neto	
			M\$	M\$	M\$	M\$	M\$	M\$	M\$	M\$	M\$	
Organismos Administradores de la Ley N°16.744												
70.360.100-6	Asociación Chilena de Seguridad	348	-	-	-	-	-	-	-	348	-	348
70.285.100-9	Mutual de Seguridad CCh.C.	-	-	-	-	-	-	-	-	-	-	-
70.015.580-3	Instituto de Seguridad del Trabajo	3.955	-	-	-	-	-	-	-	3.955	(65)	3.890
61.533.000-0	Instituto de Seguridad Laboral	3.134	-	-	-	-	-	-	-	3.134	(377)	2.757
	Administrador Delegado	-	-	-	-	-	-	-	-	-	-	-
	Deterioro (menos)	(442)	-	-	-	-	-	-	-	(442)	-	-
	Subtotal organismos administradores	6.995	-	-	-	-	-	-	-	6.995	(442)	6.995
	Otras instituciones de salud privada	108	6.697	-	-	-	-	-	-	6.805	(343)	6.462
	Deterioro (menos)	(8)	(335)	-	-	-	-	-	-	(343)	-	-
	Subtotal Otras instituciones privadas	100	6.362	-	-	-	-	-	-	6.462	(343)	6.462
	Instituciones de Salud Pública	144.540	2.496	-	-	-	-	-	36.352	183.388	(5.497)	177.891
	Deterioro (menos)	(3.493)	(177)	-	-	-	-	-	(1.827)	(5.497)	-	-
	Subtotal Instituciones Públicas	141.047	2.319	-	-	-	-	-	34.525	177.891	(5.497)	177.891
	Otras Empresas	801.912	38.876	-	12.560	-	-	6.225.127	5.586.554	12.665.029	(554.481)	12.110.548
	Deterioro (menos)	(50.613)	(2.299)	-	(628)	-	-	(285.486)	(215.455)	(554.481)	-	-
	Subtotal Otras Empresas	751.299	36.577	-	11.932	-	-	5.939.641	5.371.099	12.110.548	(554.481)	12.110.548
	Personas Naturales	584.550	7.698	-	-	-	-	58.804	4.207	655.259	(5.327)	649.932
	Deterioro	(306)	(339)	-	-	-	-	(4.251)	(431)	(5.327)	-	-
	Subtotal Personas Naturales	584.244	7.359	-	-	-	-	54.553	3.776	649.932	(5.327)	649.932
	Otros (Deudores por Prestaciones)	-	-	-	-	-	-	277	64	341	-	341
	Deterioro (menos)	-	-	-	-	-	-	-	-	-	-	-
	Subtotal otros	-	-	-	-	-	-	277	64	341	-	341
	Total neto	1.483.685	52.617	-	11.932	-	-	5.994.471	5.409.464	12.952.169	(566.090)	12.952.169

Nota: En el concepto otros, se registran todas aquellas deudas no identificadas, correspondientes a prestaciones ambulatorias y administración de policlínicos.

MUTUAL DE SEGURIDAD C.CH.C.

Notas a los Estados Financieros

30 de junio de 2019 y 2018 y al 31 de diciembre de 2018

Nota 13 - Deudores por Venta Servicios a Terceros, Neto (continuación)

El detalle de los deudores por venta servicios a terceros, clasificados en el activo corriente, es el siguiente: (continuación)

RUT	Concepto	Prestaciones Médicas	31-12-2018								
			Arriendos	Asesorías	Capacitación	Intereses, Reajustes y Multas	Exámenes Preocupacionales	Otros	Total	Deterioro	Neto
			M\$	M\$	M\$	M\$	M\$	M\$	M\$	M\$	M\$
Organismos Administradores de la Ley N°16.744											
70.360.100-6	Asociación Chilena de Seguridad	106	-	-	-	-	-	808	914	(73)	841
70.285.100-9	Mutual de Seguridad CCh.C.	-	-	-	-	-	-	-	-	-	-
70.015.580-3	Instituto de Seguridad del Trabajo	13.446	-	-	-	-	-	1.012	14.458	(755)	13.703
61.533.000-0	Instituto de Seguridad Laboral	2.396	-	-	-	-	-	-	2.396	(120)	2.276
	Administrador Delegado	-	-	-	-	-	-	-	-	-	-
	Deterioro (menos)	(776)	-	-	-	-	-	(172)	(948)	-	-
	Subtotal organismos administradores	15.172	-	-	-	-	-	1.648	16.820	(948)	16.820
	Otras instituciones de salud privada	-	13.224	-	-	-	-	195	13.419	(1.011)	12.408
	Deterioro (menos)	-	(992)	-	-	-	-	(19)	(1.011)	-	-
	Subtotal Otras instituciones privadas	-	12.232	-	-	-	-	176	12.408	(1.011)	12.408
	Instituciones de Salud Pública	709.553	1.289	-	-	-	-	10.360	721.202	(68.450)	652.752
	Deterioro (menos)	(67.280)	(64)	-	-	-	-	(1.106)	(68.450)	-	-
	Subtotal Instituciones Públicas	642.273	1.225	-	-	-	-	9.254	652.752	(68.450)	652.752
	Otras Empresas	822.486	62.160	-	7.692	-	-	5.681.482	5.188.789	11.762.609	(554.302)
	Deterioro (menos)	(52.843)	(3.097)	-	(547)	-	-	(240.258)	(257.557)	(554.302)	-
	Subtotal Otras Empresas	769.643	59.063	-	7.145	-	-	5.441.224	4.931.232	11.208.307	(554.302)
	Personas Naturales	769.637	6.216	-	-	-	-	53.308	30.294	859.455	(7.656)
	Deterioro	(920)	(299)	-	-	-	-	(3.168)	(3.269)	(7.656)	-
	Subtotal Personas Naturales	768.717	5.917	-	-	-	-	50.140	27.025	851.799	(7.656)
	Otros (Deudores por Prestaciones)	74.684	617	-	-	-	-	2.548	63.812	141.661	(325)
	Deterioro (menos)	(53)	-	-	-	-	-	(155)	(117)	(325)	-
	Subtotal otros	74.631	617	-	-	-	-	2.393	63.695	141.336	(325)
	Total neto	2.270.436	79.054	-	7.145	-	-	5.493.933	5.032.854	12.883.422	(632.692)

Nota: en el concepto otros, se registran todas aquellas deudas no identificadas, correspondientes a prestaciones ambulatorias y Administración de policlínicos.

MUTUAL DE SEGURIDAD C.CH.C.

Notas a los Estados Financieros

30 de junio de 2019 y 2018 y al 31 de diciembre de 2018

Nota 13 - Deudores por Venta Servicios a Terceros, Neto (continuación)

El detalle de los deudores por venta servicios a terceros, clasificados en el activo no corriente, es el siguiente:

Concepto	30-06-2019									
	Prestaciones Médicas	Arriendos	Asesorías	Capacitación	Intereses, Reajustes y Multas	Exámenes Preocupacionales	Otros	Total	Deterioro	Neto
	M\$	M\$	M\$	M\$	M\$	M\$	M\$	M\$	M\$	M\$
Organismos Administradores de la Ley N°16.744										
Asociación Chilena de Seguridad	436	-	-	-	-	-	510,00	946,00	-	946
Mutual de Seguridad C.Ch.C.	-	-	-	-	-	-	-	-	-	-
Instituto de Seguridad del Trabajo	-	-	-	-	-	-	-	-	-	-
Instituto de Seguridad Laboral	234.675	-	-	-	-	57.633,00	292.747	585.055	(584.670)	385
Administrador delegado (especificar)	-	-	-	-	-	-	-	-	-	-
Deterioro (menos)	(234.290)	-	-	-	-	(57.633)	(292.747)	(584.670)	-	-
Subtotal organismos administradores	821	-	-	-	-	-	510	1.331	(584.670)	1.331
Otras instituciones de salud privada	-	-	-	-	-	316	641	957	(957)	-
Deterioro (menos)	-	-	-	-	-	(316)	(641)	(957)	-	-
Subtotal Otras Instituciones de salud Privada	-	-	-	-	-	-	-	-	(957)	-
Otras instituciones de salud Publica	1.267	-	-	-	-	-	22.687	23.954	(8.385)	15.569
Deterioro (menos)	(1.267)	-	-	-	-	-	(7.118)	(8.385)	-	-
Subtotal Instituciones Públicas	-	-	-	-	-	-	15.569,00	15.569,00	(8.385)	15.569
Otras empresas	737.693	19.027	-	350	-	2.159.113	1.442.046	4.358.229	(2.043.978)	2.314.251
Deterioro (menos)	(392.083)	(4.558)	-	(350)	-	(967.844)	(679.143)	(2.043.978)	-	-
Subtotal otras empresas	345.610	14.469	-	-	-	1.191.269	762.903	2.314.251	(2.043.978)	2.314.251
Personas naturales	931.426	8.931	-	-	-	70.386	127.505	1.138.248	(242.802)	895.446
Deterioro (menos)	(72.405)	(5.099)	-	-	-	(51.171)	(114.127)	(242.802)	-	-
Subtotal personas naturales	859.021	3.832	-	-	-	19.215	13.378	895.446	(242.802)	895.446
Otros (especificar)	-	-	-	-	-	-	87.995	87.995	(87.825)	170
Deterioro (menos)	-	-	-	-	-	-	(87.825)	(87.825)	-	-
Subtotal Otros	-	-	-	-	-	-	170	170	(87.825)	170
Total neto	1.205.452	18.301	-	-	-	1.152.851	499.273	3.226.767	(2.383.947)	3.226.767

Notas: Castigos al 30 de junio de 2019

	Marzo
Ord. SUSESO	N° 2505 del 19/03/2019
	M\$
Monto Aprobado	(94.475)
Monto Contabilizado	(89.462)

MUTUAL DE SEGURIDAD C.CH.C.

Notas a los Estados Financieros

30 de junio de 2019 y 2018 y al 31 de diciembre de 2018

Nota 13 - Deudores por Venta Servicios a Terceros, Neto (continuación)

El detalle de los deudores por venta servicios a terceros, clasificados en el activo no corriente, es el siguiente: (continuación)

Concepto	31-12-2018									
	Prestaciones Médicas	Arriendos	Asesorías	Capacitación	Intereses, Reajustes y Multas	Exámenes Preocupacionales	Otros	Total	Deterioro	Neto
	M\$	M\$	M\$	M\$	M\$	M\$	M\$	M\$	M\$	M\$
Organismos Administradores de la Ley N°16.744										
Asociación Chilena de Seguridad	-	-	-	-	-	-	4.933	4.933	(4.548)	385
Mutual de Seguridad C.Ch.C.	-	-	-	-	-	-	-	-	-	-
Instituto de Seguridad del Trabajo	1.645	-	-	-	-	-	373	2.018	(1.645)	373
Instituto de Seguridad Laboral	233.302	-	-	-	-	57.636	286.288	577.226	(577.226)	-
Administrador delegado (especificar)	-	-	-	-	-	-	-	-	-	-
Deterioro (menos)	(234.189)	-	-	-	-	(57.636)	(291.594)	(583.419)	-	-
Subtotal organismos administradores	758	-	-	-	-	-	-	758	(583.419)	758
Otras instituciones de salud privada	641	-	-	-	-	475	1.746	2.862	(1.301)	1.561
Deterioro (menos)	(185)	-	-	-	-	(475)	(641)	(1.301)	-	-
Subtotal Otras Instituciones de salud Privada	456	-	-	-	-	-	1.105	1.561	(1.301)	1.561
Otras instituciones de salud Publica	28.834	644	-	-	-	-	3.060	32.538	(11.052)	21.486
Deterioro (menos)	(8.981)	(97)	-	-	-	-	(1.974)	(11.052)	-	-
Subtotal Instituciones Públicas	19.853	547	-	-	-	-	1.086	21.486	(11.052)	21.486
Otras empresas	870.281	24.397	-	625	-	2.179.521	910.783	3.985.607	(2.214.362)	1.771.245
Deterioro (menos)	(434.470)	(9.358)	-	(277)	-	(1.157.246)	(613.011)	(2.214.362)	-	-
Subtotal otras empresas	435.811	15.039	-	348	-	1.022.275	297.772	1.771.245	(2.214.362)	1.771.245
Personas naturales	642.972	7.267	-	-	-	66.255	11.894	728.388	(114.302)	614.086
Deterioro (menos)	(56.032)	(4.053)	-	-	-	(46.054)	(8.163)	(114.302)	-	-
Subtotal personas naturales	586.940	3.214	-	-	-	20.201	3.731	614.086	(114.302)	614.086
Otros (especificar)	1.625	245	-	-	-	32.125	430.687	464.682	(274.325)	190.357
Deterioro (menos)	0	(53)	-	-	-	(1.541)	(272.731)	(274.325)	-	-
Subtotal Otros	1.625	192	-	-	-	30.584	157.956	190.357	(274.325)	190.357
Total neto	1.045.443	18.992	-	348	-	1.073.060	461.650	2.599.493	(3.198.761)	2.599.493

Nota: Notas: Castigos al 30 de junio de 2019

Ord. SUSESO	Enero	Mayo	Noviembre
	N° 57076 del 7/12/2017	N° 19974 del 20/04/2018	N° 57394 del 01/10/2018
	M\$	M\$	M\$
Monto Aprobado	(52.149)	(416.539)	(284.378)
Monto Contabilizado	(37.658)	(303.802)	(258.362)

MUTUAL DE SEGURIDAD C.CH.C.

Notas a los Estados Financieros

30 de junio de 2019 y 2018 y al 31 de diciembre de 2018

Nota 14 - Cuentas por Cobrar a Entidades relacionadas

Entidad	RUT	Naturaleza de la Relación	Origen de la Transacción	Moneda de Transacción	Plazo	Activo Corriente		Activo no Corriente	
						30-06-2019	31-12-2018	30-06-2019	31-12-2018
						M\$	M\$	M\$	M\$
Mutual de Seguridad Asesorías S.A.	96.783.880-2	Directa	Arriendos	Pesos	Menos de 1 año	1.224	13.530	-	-
Mutual de Seguridad Asesorías S.A.	96.783.880-2	Directa	Exámenes	Pesos	Menos de 1 año	84.913	11.880	-	-
Mutual de Seguridad Asesorías S.A.	96.783.880-2	Directa	Dividendos	Pesos	Menos de 1 año	-	173.099	-	-
Red de Clínicas Regionales S.A.	96.627.120-5	Directa	Arriendos	Pesos	Menos de 1 año	3.039	2.877	-	-
Mutual de Seguridad Capacitación S.A.	76.410.180-4	Indirecta	Rec Gastos	Pesos	Menos de 1 año	132	251	-	-
Servicios Médicos Mutual de Seguridad	76.129.325-8	Asociada	Dividendos	Pesos	Menos de 1 año	105.177	85.405	-	-
Servicios médicos Mutual de Seguridad	76.129.325-8	Asociada	Préstamos	Pesos	Menos de 1 año	-	25.732	-	-
Servicio de Comunicación Medica S.A.	96.862.290-0	Asociada	Dividendo	Pesos	Monos de 1 año	74.068	84.936	-	-
Servicio de Comunicación Medica S.A.	96.862.290-0	Asociada	Arriendos	Pesos	Monos de 1 año	73.738	-	-	-
Clínica Puerto Montt S.A.	76.444.740-9	Indirecta	Prest Medicas	Pesos	Menos de 1 año	350	350	-	-
Clínica Regional Lircay S.A.	76.842.600-8	Indirecta	Prest Medicas	Pesos	Menos de 1 año	288	378	-	-
Clínica los Coihues S.A.	96.921.660-4	Indirecta	Prest Medicas	Pesos	Menos de 1 año	49	17	-	-
Total						342.978	398.455	-	-

MUTUAL DE SEGURIDAD C.CH.C.

Notas a los Estados Financieros

30 de junio de 2019 y 2018 y al 31 de diciembre de 2018

Nota 15 - Otras Cuentas por Cobrar, Neto

El detalle de las otras cuentas por cobrar, clasificadas en el activo corriente, es el siguiente:

Concepto	30-06-2019				31-12-2018			
	Hasta 3 Meses	Más de 3 y Hasta 6 Meses	Más de 6 y Hasta 12 Meses	Total	Hasta 3 Meses	Más de 3 y Hasta 6 Meses	Más de 6 y Hasta 12 Meses	Total
	M\$	M\$	M\$	M\$	M\$	M\$	M\$	M\$
Anticipo proveedores	33.363	-	-	33.363	60.972	-	-	60.972
Anticipo por prestaciones de servicios	-	-	-	-	-	-	-	-
Cuenta corriente del personal	336.917	-	-	336.917	71.700	-	-	71.700
Préstamos al personal	173.846	1.809	115.517	291.172	276.219	275.556	314.195	865.970
Garantías por arriendo y otros	-	-	-	-	-	-	-	-
Deudores por venta de propiedades, planta y equipo	-	-	-	-	-	-	-	-
Reajustes, multas e intereses	-	-	-	-	-	-	-	-
Otros deudores por recuperar	-	-	-	-	-	-	-	-
Reembolso INP	-	-	-	-	-	-	-	-
Seguros por recuperar	-	-	-	-	-	-	-	-
Otros deudores varios	125.588	-	-	125.588	57.285	-	-	57.285
Otros	167.873	-	-	167.873	239.080	-	-	239.080
Subtotal	603.580	1.809	115.517	720.906	705.256	275.556	314.195	1.295.007
Menos: provisión por pérdidas por deterioro	(234.007)	-	-	(234.007)	(194.336)	-	-	(194.336)
Total neto	603.580	1.809	115.517	720.906	510.920	275.556	314.195	1.100.671

Al cierre de 2018, la Mutual comenzó a aplicar el cálculo de deterioro a este rubro, de acuerdo a lo instruido en el punto 4. Reconocimiento y provisiones por riesgo crédito CAPITULO III, LETRA B, TITULO IV, LIBRO VII, de Compendio de Normas. Dicho cálculo significó un cargo a Otras reservas por M\$445.001, por el monto al 31 de diciembre de 2017 y un abono a resultados del ejercicio 2018 por M\$250.665, éste último se encuentra reflejado en el rubro 42160 Pérdidas y deterioro del estado de resultados.

Al cierre de junio 2019, el cálculo de deterioro a este rubro de acuerdo lo instruido en el punto 4. Reconocimiento y provisiones por riesgo crédito CAPITULO III, LETRA B, TITULO IV, LIBRO VII, de Compendio de Normas. A significado un efecto en resultado del ejercicio po M\$44.384.

MUTUAL DE SEGURIDAD C.CH.C.

Notas a los Estados Financieros

30 de junio de 2019 y 2018 y al 31 de diciembre de 2018

Nota 15 - Otras Cuentas por Cobrar, Neto (continuación)

El detalle de las otras cuentas por cobrar, clasificadas en el activo no corriente, es el siguiente:

Concepto	30-06-2019				31-12-2018			
	Más de 1 y hasta 2 años	Más de 2 y hasta 3 años	Más de 3 años	Total	Más de 1 y hasta 2 años	Más de 2 y hasta 3 años	Más de 3 años	Total
	M\$	M\$	M\$	M\$	M\$	M\$	M\$	M\$
Anticipo proveedores	-	-	-	-	-	-	-	-
Anticipo por prestaciones de servicios	-	-	-	-	-	-	-	-
Cuenta corriente del personal	-	-	-	-	-	-	-	-
Préstamos al personal	72.534	-	-	72.534	148.124	-	-	148.124
Garantías por arriendo y otros	-	-	-	-	-	-	-	-
Deudores por venta de propiedades, planta y equipo	-	-	-	-	-	-	-	-
Reajustes, multas e intereses	-	-	-	-	-	-	-	-
Otros deudores por recuperar	-	-	-	-	-	-	-	-
Reembolso INP	-	-	-	-	-	-	-	-
Seguros por recuperar	-	-	-	-	-	-	-	-
Otros deudores varios	-	-	-	-	-	-	-	-
Otros deudores varios	-	-	-	-	-	-	-	-
Subtotal	72.534	-	-	72.534	148.124	-	-	148.124
Menos: Provisión por pérdidas por deterioro	-	-	-	-	-	-	-	-
Total neto	72.534	-	-	72.534	148.124	-	-	148.124

MUTUAL DE SEGURIDAD C.CH.C.

Notas a los Estados Financieros

30 de junio de 2019 y 2018 y al 31 de diciembre de 2018

Nota 16 - Inventarios

El detalle de los inventarios, clasificados en el activo corriente, es el siguiente:

Concepto	30-06-2019	31-12-2018
	M\$	M\$
Materiales clínicos	1.030.486	889.546
Productos farmacológicos	1.232.457	1.251.849
Materiales varios	7.354	7.354
Otros (material de capacitación)	155.279	155.875
Total	<u>2.425.576</u>	<u>2.304.624</u>

El importe reconocido como gasto por concepto de existencias, asciende a M\$12.212.643 y M\$23.723.514 al 30 de junio de 2019 y al 31 de diciembre de 2018, respectivamente.

Al 31 de diciembre 2018, esta Mutual registra un gasto por Valor Neto de Realización de M\$ 14.751

Mutual no tiene existencias dadas en garantía del cumplimiento de deudas.

MUTUAL DE SEGURIDAD C.CH.C.

Notas a los Estados Financieros

30 de junio de 2019 y 2018 y al 31 de diciembre de 2018

Nota 17 - Activos y Pasivos de Cobertura

Los activos y pasivos de cobertura, se detallan a continuación:

Concepto	Activos de Cobertura				Pasivos de Cobertura			
	Activos Corrientes		Activos no Corrientes		Pasivos Corrientes		Pasivos no Corrientes	
	30-06-2019	31-12-2018	30-06-2019	31-12-2018	30-06-2019	31-12-2018	30-06-2019	31-12-2018
	M\$	M\$	M\$	M\$	M\$	M\$	M\$	M\$
Derivados de patrimonio neto	-	-	-	-	-	-	-	-
Derivados de tasa de interés	-	-	-	-	-	-	-	-
Derivados de moneda extranjera	-	-	-	-	-	-	-	-
Derivados crediticios	-	-	-	-	-	-	-	-
Otros derivados	-	-	-	-	-	-	-	-
No derivados	-	-	-	-	-	-	-	-
Cobertura de valor no razonable	-	-	-	-	-	-	-	-
Cobertura de flujo efectivo	-	-	-	-	-	-	-	-
Cobertura inversión neta extranjera	-	-	-	-	-	-	-	-
Cobertura del valor razonable del riesgo de tasa de interés	-	-	-	-	-	-	-	-
Cobertura del flujo efectivo del riesgo de tasa de interés	-	-	-	-	-	-	-	-
Total	-	-	-	-	-	-	-	-

MUTUAL DE SEGURIDAD C.CH.C.

Notas a los Estados Financieros

30 de junio de 2019 y 2018 y al 31 de diciembre de 2018

Nota 18 - Activos Entregados en Garantía Sujetos a Venta o a una Nueva Garantía

Mutual no tiene activos entregados en garantía.

Nota 19 - Gastos Pagados por Anticipado

El detalle de los gastos pagados por anticipado, es el siguiente:

Detalle	Activos Corrientes		Activos no Corrientes	
	30-06-2019 M\$	31-12-2018 M\$	30-06-2019 M\$	31-12-2018 M\$
Seguros				
Seguros generales	195.421	-	-	-
Arriendos				
Arriendo policlínicos	18.243	17.833	-	-
Otros gastos anticipados:	-	-	-	-
Pensiones e indemnizaciones	409.158	410.442	-	-
Otros gastos anticipados	31.267	-	-	-
Total	654.089	428.275	-	-

Nota 20 - Activos por Impuestos Corrientes

Las cuentas por cobrar por impuestos al 30 de junio de 2019 y al 31 de diciembre de 2018 se detallan a continuación:

Concepto	2019 M\$	2018 M\$
Pagos provisionales mensuales	398.534	552.627
Créditos SENCE	670.000	1.409.000
Iva Crédito Fiscal	100.640	112.753
Otros	-	10.624
Total	1.169.174	2.085.004

MUTUAL DE SEGURIDAD C.CH.C.

Notas a los Estados Financieros

30 de junio de 2019 y 2018 y al 31 de diciembre de 2018

Nota 21 - Otros Activos Corrientes y no Corrientes

El detalle de los otros activos es el siguiente:

Detalle	Activos Corrientes		Activos no Corrientes	
	30-06-2019	31-12-2018	30-06-2019	31-12-2018
	M\$	M\$	M\$	M\$
Proyecto Cultura Vial	14.750	11.062	45.890	57.771
Proyecto Droguería	12.289	9.216	12.289	21.505
Proyecto CET La Serena	33.614	30.813	14.006	37.454
Proyecto Habilitación espacio y traslado corporativo	41.190	30.893	82.381	113.274
Proyecto Providencia	11.223	16.834	-	5.612
Remodelación CET-Galería Imperio	9.172	9.172	58.852	64.202
Remodelación Torre Bicentenario etapa I	-	114.128	-	-
Remodelación Edificio Teatino	87.425	80.140	932.540	990.824
Proyecto Pyme Valparaíso	8.426	33.706	-	-
Proyecto Antofagasta (Rampa y Gaf)	74.507	68.298	813.365	863.036
Essbio Concepción	-	-	21.505	21.505
Proyecto CET Arauco Salud	23.381	23.381	103.426	117.121
Otros acciones sin cotización Bursatil	-	-	5.296	5.296
Disponible por Fusión (IICA SA)	31.254	-	-	-
Ctas por cobrar por Fusión (IICA SA)	19.667	-	-	-
Otros (Fusión clínica Arica)	-	506.111	-	-
Total	366.898	933.754	2.089.550	2.297.600

Nota 22 - Activos no Corrientes y Grupos en Desapropiación Clasificados como Mantenidos para la Venta

Mutual no posee Activos Mantenidos para la venta al 30 de junio de 2019 y al 31 de diciembre de 2018.

MUTUAL DE SEGURIDAD C.CH.C.

Notas a los Estados Financieros

30 de junio de 2019 y 2018 y al 31 de diciembre de 2018

Nota 23 - Inversiones en Asociadas y en Negocios Conjuntos Contabilizadas por el Método de la Participación

- a) El movimiento de las participaciones en empresas asociadas durante los ejercicios 2019 y 2018, es el siguiente:

Movimientos	30-06-2019 M\$	31-12-2018 M\$
Saldo inicial	28.771.429	28.008.117
Participación en utilidad (pérdida) ordinaria del período anterior		-
Participación en utilidad (pérdida) ordinaria del período actual	1.291.079	2.205.276
Otro Incremento (especificar)		-
Dividendos por recibir	-	(268.903)
Aporte Neto Patrimonio Red de Clinicas Regionales S.A.	2.707.996	-
Dividendos recibidos en exceso a lo provisionado (Mutual Asesoría S.A.)	-	-
Variación de Patrimonio de Mutual Asesorías S.A.	1.320	190.505
Dividendos recibidos en exceso a lo provisionado (Servicios de Comunicación Med.)	-	-
Venta del 100% participación en Clínica Iquique S.A.	-	-
Variación de Patrimonio de Inmobiliaria Clínica Regionales	(77.639)	(936.537)
Absorción de Clínica Arica SA		(427.029)
Otros ajustes	(4)	-
Subtotal movimientos	<u>3.922.752</u>	<u>763.312</u>
Saldo final	<u>32.694.181</u>	<u>28.771.429</u>

MUTUAL DE SEGURIDAD C.CH.C.

Notas a los Estados Financieros

30 de junio de 2019 y 2018 y al 31 de diciembre de 2018

Nota 23 - Inversiones en Asociadas y en Negocios Conjuntos Contabilizadas por el Método de la Participación (continuación)

b) El detalle de las inversiones en empresas asociadas, así como el resumen de su información es el siguiente:

RUT	Nombre	Saldo de Inversión al 30-06-2019 M\$	Participación %	Activos Corrientes M\$	Activos no Corrientes M\$	Total Activos M\$	Pasivos Corrientes M\$	Pasivos no Corrientes M\$	Patrimonio Atribuible a la Controladora M\$	Participación no Controladora M\$	Total Pasivo y Patrimonio M\$	Ingresos Ordinarios M\$	Gastos Ordinarios M\$	Resultado M\$
96.783.880-2	Mutual Asesorías S.A. y Filiales	2.912.472	95	4.121.736	3.930.166	8.051.902	2.523.252	2.419.613	3.065.760	43.277	8.051.902	9.433.903	(9.134.761)	299.142
96.862.290-0	Servicios de Comunicación Médica S.A.	1.638.094	99,90	2.257.759	2.008.037	4.265.796	733.647	1.892.416	1.639.733	-	4.265.796	2.099.985	(1.881.418)	218.567
76.129.325-7	Servicios Médicos Mutual de Seguridad SpA.	422.831	100	751.869	-	751.869	329.038	-	422.831	-	751.869	1.240.042	(1.180.724)	59.318
96.627.120-5	Red de Clínicas Regionales S.A. (*)	27.720.784	50	9.077.104	46.852.295	55.929.399	310.324	177.505	55.441.570	-	55.929.399	2.399.353	(940.899)	1.458.454
Total		32.694.181		16.208.468	52.790.498	68.998.966	3.896.261	4.489.534	60.569.894	43.277	68.998.966	15.173.283	(13.137.802)	2.035.481

(*) Red de clínicas Regionales S.A. no se consolida, ya que se trata de un negocio conjunto con Asociación Chilena de Seguridad.

(*) En la Segunda Junta Extraordinaria de Accionistas, de fecha 02 de octubre de 2018, los Accionistas acordaron la disolución y liquidación de la sociedad Inmobiliaria e Inversiones Clínica Arica S.A. en los términos establecidos en dicha Junta, cuya Acta fue reducida a Escritura Pública de fecha 08 de octubre de 2018 ante el Notario Público de Santiago doña María Angélica Galán Bäuerle, cuyo extracto fue inscrito en el Registro de Comercio del Conservador de Bienes Raíces de la ciudad de Arica con fecha 22 de noviembre de 2018 a fojas 765, N°292 del año 2018 y publicado en el Diario Oficial con fecha 08 de noviembre de 2018.

RUT	Nombre	Saldo de Inversión al 2018 M\$	Participación %	Activos Corrientes M\$	Activos no Corrientes M\$	Total Activos M\$	Pasivos Corrientes M\$	Pasivos no Corrientes M\$	Patrimonio Atribuible a la Controladora M\$	Participación no Controladora M\$	Total Pasivo y Patrimonio M\$	Ingresos Ordinarios M\$	Gastos Ordinarios M\$	Resultado M\$	
96.783.880-2	Mutual Asesorías S.A. y Filiales	2.626.968	95	3.931.877	2.009.138	5.941.015	2.387.579	740.779	2.765.228	47.429	5.941.015	18.546.887	-	17.906.020	640.867
96.862.290-0	Servicios de Comunicación Médica S.A.	1.419.746	99,90	1.563.844	453.338	2.017.182	596.016	-	1.421.166	-	2.017.182	3.335.591	-	3.052.187	283.404
76.129.325-7	Servicios Médicos Mutual de Seguridad SpA.	363.514	100	664.385	-	664.385	300.871	-	363.513	-	664.384	2.450.131	-	2.496.334	46.203
76.197.717-2	Inm e Inv Clínica Arica SA(*)	-	99,92	-	-	-	-	-	-	-	-	-	-	216.830	216.830
96.627.120-5	Red de Clínicas Regionales S.A.	24.361.201	50	27.358.049	77.662.860	105.020.909	18.686.577	33.541.213	48.722.402	4.070.717	105.020.909	78.315.011	-	75.641.977	2.673.034
Total		28.771.429		33.518.155	80.125.336	113.643.491	21.971.043	34.281.992	53.272.309	4.118.146	113.643.490	102.647.620	-	99.313.348	3.334.272

(*) Red de clínicas Regionales S.A. no se consolida, ya que se trata de un negocio conjunto con Asociación Chilena de Seguridad.

MUTUAL DE SEGURIDAD C.CH.C.

Notas a los Estados Financieros

30 de junio de 2019 y 2018 y al 31 de diciembre de 2018

Nota 24 - Otras Inversiones Contabilizadas por el Método de la Participación

- a) El movimiento de las otras inversiones contabilizadas por el método de la participación durante los ejercicios 2019 y 2018, es el siguiente:

Movimientos	30-06-2019 M\$	31-12-2018 M\$
Saldo inicial	-	-
Participación en utilidad (pérdida) ordinaria del período anterior	-	-
Participación en utilidad (pérdida) ordinaria del período actual	-	-
Otro incremento (especificar) Dividendos por recibir		
Red Salud	-	-
Ajuste patrimonio Clínica Iquique S.A.	-	-
Ajuste patrimonio Red Salud	-	-
Venta del 100% participación en Red Salud	-	-
Venta del 100% participación en Invesco Internacional	-	-
Subtotal movimientos	<u>-</u>	<u>-</u>
Saldo final	<u><u>-</u></u>	<u><u>-</u></u>

MUTUAL DE SEGURIDAD C.CH.C.

Notas a los Estados Financieros

30 de junio de 2019 y 2018 y al 31 de diciembre de 2018

Nota 24 - Otras Inversiones Contabilizadas por el Método de la Participación (continuación)

b) El resumen de la información financiera de las coligadas es el siguiente:

RUT	Nombre	Saldo de Inversión al 30-06-2019	% Participación	Activos Corrientes	Activos no Corrientes	Total Activos	Pasivos Corrientes	Pasivos no Corrientes	Patrimonio Atribuido a la Parte Controladora MS	Participación no Controladora	Total Pasivo y Patrimonio	Ingresos Ordinarios	Gastos Ordinarios	Resultado
				M\$	M\$	M\$	M\$	M\$	M\$	M\$	M\$	M\$	M\$	M\$
96.608.510-k	Inv Inter la Construcción S.A.													
76.020.458-7	Red Salud													
Total														

RUT	Nombre	Saldo de Inversión al 31-12-2018	% Participación	Activos Corrientes	Activos no Corrientes	Total Activos	Pasivos Corrientes	Pasivos no Corrientes	Patrimonio Atribuido a la Parte Controladora MS	Participación no Controladora	Total Pasivo y Patrimonio	Ingresos Ordinarios	Gastos Ordinarios	Resultado
				M\$	M\$	M\$	M\$	M\$	M\$	M\$	M\$	M\$	M\$	M\$
96.608.510-k	Inv Inter la Construcción S.A.	-	-	-	-	-	-	-	-	-	-	-	-	-
76.020.458-7	Red Salud	-	-	-	-	-	-	-	-	-	-	-	-	-
Total		-	-	-	-	-	-	-	-	-	-	-	-	-

Nota 25 - Activos Intangibles, Neto

Los años de vida útil estimados, de los activos intangibles son los siguientes:

Activos	Años de Vida Util	
	Mínimo	Máximo
Programas informáticos	1	10
Otros activos intangibles no identificados	1	4

MUTUAL DE SEGURIDAD C.CH.C.

Notas a los Estados Financieros

30 de junio de 2019 y 2018 y al 31 de diciembre de 2018

Nota 25 - Activos Intangibles, Neto (continuación)

a) La composición de los activos intangibles es la siguiente:

Concepto	30-06-2019			31-12-2018		
	Activo Intangible Bruto M\$	Amortización Acumulada M\$	Activo Intangible Neto M\$	Activo Intangible Bruto M\$	Amortización Acumulada M\$	Activo Intangible Neto M\$
Programas informáticos	22.115.796	(12.953.809)	9.161.987	19.486.122	(11.849.240)	7.636.882
Otros activos intangibles no identificados	22.831	-	22.831	22.831	-	22.831
Mayor valor otros activos intangibles	(45.014)	-	(45.014)	(45.014)	-	(45.014)
Total	22.093.613	(12.953.809)	9.139.804	19.463.939	(11.849.240)	7.614.699

MUTUAL DE SEGURIDAD C.CH.C.

Notas a los Estados Financieros

30 de junio de 2019 y 2018 y al 31 de diciembre de 2018

Nota 25 - Activos Intangibles, Neto (continuación)

b) El detalle y los movimientos de las distintas categorías del activo intangible se muestran en la tabla siguiente:

Detalle	Costo de Desarrollo	Patentes, Marcas, Registradas y otros Derechos	Programas Informáticos	Otros Activos Intangibles no Identificados
	M\$	M\$	M\$	M\$
Saldo inicial neto 01.01.2019	-	-	7.636.883	(22.183)
Adiciones	-	-	2.629.672	-
Adquisiciones mediante combinaciones de negocios	-	-	-	-
Desapropiaciones	-	-	-	-
Transferencias a (desde) activos no corrientes y grupos en desapropiación mantenidos para la venta	-	-	-	-
Transferencias a (desde) propiedades de inversión	-	-	-	-
Desapropiaciones mediante enajenación de negocios	-	-	-	-
Retiros	-	-	-	-
Amortización de retiros	-	-	-	-
Gastos por amortización	-	-	(1.104.568)	-
Incremento (disminución) por revaluación y por pérdidas de deterioro del valor (reversiones) reconocido en el patrimonio neto	-	-	-	-
Incremento (disminución) por revaluación reconocido en el patrimonio neto	-	-	-	-
Pérdida por deterioro reconocida en el patrimonio neto	-	-	-	-
Reversiones de deterioro de valor reconocidas en el patrimonio neto	-	-	-	-
Total	-	-	9.161.987	(22.183)
Incremento (disminución) por revaluación reconocido en el estado de resultado	-	-	-	-
Pérdida por deterioro reconocida en el estado de resultados	-	-	-	-
Reversiones de deterioro de valor reconocidas en el estado de resultados	-	-	-	-
Incrementos (disminución) en el cambio de moneda extranjera	-	-	-	-
Otros incrementos (disminución) cambios	-	-	-	-
Total de cambios	-	-	-	-
Saldo al 30.06.2019	-	-	9.161.987	(22.183)

MUTUAL DE SEGURIDAD C.CH.C.

Notas a los Estados Financieros

30 de junio de 2019 y 2018 y al 31 de diciembre de 2018

Nota 25 - Activos Intangibles, Neto (continuación)

b) El detalle y los movimientos de las distintas categorías del activo intangible se muestran en la tabla siguiente: (continuación)

Detalle	Costo de Desarrollo	Patentes, Marcas, Registradas y otros Derechos	Programas Informáticos	Otros Activos Intangibles no Identificados
	M\$	M\$	M\$	M\$
Saldo inicial neto 01.01.2018	-	-	7.028.724	(22.183)
Adiciones	-	-	2.827.270	-
Adquisiciones mediante combinaciones de negocios	-	-	-	-
Desapropiaciones	-	-	(165.090)	-
Transferencias a (desde) activos no corrientes y grupos en desapropiación mantenidos para la venta	-	-	-	-
Transferencias a (desde) propiedades de inversión	-	-	-	-
Desapropiaciones mediante enajenación de negocios	-	-	-	-
Retiros	-	-	-	-
Amortización de retiros	-	-	-	-
Gastos por amortización	-	-	(2.054.022)	-
Incremento (disminución) por revaluación y por pérdidas de deterioro del valor (reversiones) reconocido en el patrimonio neto	-	-	-	-
Incremento (disminución) por revaluación reconocido en el patrimonio neto	-	-	-	-
Pérdida por deterioro reconocida en el patrimonio neto	-	-	-	-
Reversiones de deterioro de valor reconocidas en el patrimonio neto	-	-	-	-
Total	-	-	7.636.882	(22.183)
Incremento (disminución) por revaluación reconocido en el estado de resultado	-	-	-	-
Pérdida por deterioro reconocida en el estado de resultados	-	-	-	-
Reversiones de deterioro de valor reconocidas en el estado de resultados	-	-	-	-
Incrementos (disminución) en el cambio de moneda extranjera	-	-	-	-
Otros incrementos (disminución) cambios	-	-	-	-
Total de cambios	-	-	-	-
Saldo al 31.12.2018	-	-	7.636.882	(22.183)

MUTUAL DE SEGURIDAD C.CH.C.

Notas a los Estados Financieros

30 de junio de 2019 y 2018 y al 31 de diciembre de 2018

Nota 26 - Propiedades, Planta y Equipo, Neto

- a) La composición de las partidas que integran este rubro y su correspondiente depreciación acumulada al 30 de junio de 2019 y al 31 de diciembre de 2018 es la siguiente:

Concepto	2019				2018			
	Activo fijo Bruto M\$	Depreciación del Ejercicio M\$	Depreciación Acumulada M\$	Activo fijo Neto M\$	Activo fijo Bruto M\$	Depreciación del Ejercicio M\$	Depreciación Acumulada M\$	Activo fijo Neto M\$
Terrenos	37.613.142	-	-	37.613.142	37.613.142	-	-	37.613.142
Construcción, obras de infraestructura e instalación	104.090.169	(1.274.980)	(28.404.402)	75.685.767	100.920.197	(1.819.314)	(27.129.421)	73.790.776
Construcción en curso	5.235.570	-	-	5.235.570	6.752.502	-	-	6.752.502
Instrumental y equipos médicos	28.524.420	(731.058)	(23.256.031)	5.268.389	27.626.174	(994.914)	(22.524.972)	5.101.201
Equipos muebles y útiles	19.430.684	(794.262)	(15.478.226)	3.952.458	18.615.554	(1.065.508)	(14.683.964)	3.931.591
Vehículos y otros medios de transporte	19.508.943	(833.413)	(13.966.643)	5.542.300	17.705.127	(1.819.441)	(13.133.231)	4.571.896
Mejoras de bienes arrendados	-	-	-	-	-	-	-	-
Activos en leasing	3.539.797	-	-	3.539.797	2.970.843	-	-	2.970.843
Derecho de uso arrendamientos IFRS 16	13.383.270	(176.111)	(176.111)	13.207.159	-	-	-	-
Otras propiedades, planta y equipo	1.671.829	(81.773)	(1.557.593)	114.236	1.580.264	(82.888)	(1.475.821)	104.443
Total	232.997.824	(3.891.597)	(82.839.006)	150.158.818	213.783.803	(5.782.065)	(78.947.409)	134.836.394

La Mutual ha elegido aplicar NIIF 16 utilizando el método retrospectivo modificado, y no re-exresar la información comparativa. Por ende, las cifras del año anterior fueron preparadas de acuerdo a NIC 17 Arrendamientos. De acuerdo a lo anterior, la Mutual ha elegido reconocer la obligación por contratos de arrendamiento a la fecha de aplicación inicial, como el valor presente de los pagos por arrendamiento restantes, descontados usando la tasa incremental por préstamos del arrendatario en la fecha de aplicación inicial, y un derecho de uso por un importe igual a dicho pasivo por arrendamiento. En la medición inicial, la mutual mide el activo por derecho de uso al costo.

La Mutual ha decidido no aplicar NIIF 16 a los contratos cuya duración es de 12 meses o menos. En dichos casos, el arrendamiento es contabilizado como un arrendamiento de corto plazo, y sus respectivos pagos son reconocidos como gastos por arrendamientos de corto plazo.

MUTUAL DE SEGURIDAD C.CH.C.

Notas a los Estados Financieros

30 de junio de 2019 y 2018 y al 31 de diciembre de 2018

Nota 26 - Propiedades, Planta y Equipo, Neto (continuación)

b) El detalle y los movimientos de las distintas categorías del activo fijo al 30 de junio de 2019, es el siguiente:

Concepto	Terrenos	Construcciones Obras de Infraestructura e Instalaciones	Construcciones en Curso	Instrumental y Equipos Médicos	Equipos, Muebles y Útiles, Neto	Vehículos y Otros Medios de Transporte	Activos en Leasing	Derecho de uso arrendamientos	Otros	Total
	M\$	M\$	M\$	M\$	M\$	M\$	M\$	M\$	M\$	M\$
Saldo inicial al 01.01.2019, neto	37.613.142	73.790.776	6.752.502	5.101.201	3.931.591	4.571.896	2.970.843	-	104.443	134.836.394
Adiciones	-	3.169.971	1.687.265	898.246	826.735	2.170.207	568.954	13.383.270	91.702	22.796.350
Desapropiaciones	-	-	-	-	(11.606)	(366.390)	-	-	(136)	(378.132)
Gastos por Depreciación	-	(1.274.980)	-	(731.058)	(794.262)	(833.413)	-	(176.111)	(81.773)	(3.891.597)
Otros: reclasificación por clase AF	-	-	(3.204.197)	-	-	-	-	-	-	(3.204.197)
Otros: reclasificación depreciacion	-	-	-	-	-	-	-	-	-	-
Otros Reg. Dep. acum 2014	-	-	-	-	-	-	-	-	-	-
Saldo final al 30.06.2019, neto	37.613.142	75.685.767	5.235.570	5.268.389	3.952.458	5.542.300	3.539.797	13.207.159	114.236	150.158.818

Concepto	Terrenos	Construcciones Obras de Infraestructura e Instalaciones	Construcciones en Curso	Instrumental y Equipos Médicos	Equipos, Muebles y Útiles, Neto	Vehículos y Otros Medios de Transporte	Activos en Leasing	Derecho de uso arrendamientos	Otros	Total
	M\$	M\$	M\$	M\$	M\$	M\$	M\$	M\$	M\$	M\$
Saldo inicial al 01.01.2018, neto	38.213.971	75.591.776	5.343.251	5.066.466	4.041.315	5.747.313	1.726.156	-	270.160	136.000.408
Adiciones	-	3.086.233	2.603.892	1.225.996	1.355.023	1.815.825	1.244.687	-	-	11.331.656
Desapropiaciones	(600.829)	(3.288.793)	-	(196.347)	(178.365)	(1.171.801)	-	-	(82.829)	(5.518.964)
Gastos por Depreciación	-	(1.819.314)	-	(994.914)	(1.065.508)	(1.819.441)	-	-	(82.888)	(5.782.065)
Otros: reclasificación por clase AF	-	220.874	(1.194.641)	-	(220.874)	-	-	-	-	(1.194.641)
Otros: reclasificación depreciacion	-	-	-	-	-	-	-	-	-	-
Otros Reg. Dep. acum 2014	-	-	-	-	-	-	-	-	-	-
Saldo final al 31.12.2018, neto	37.613.142	73.790.776	6.752.502	5.101.201	3.931.591	4.571.896	2.970.843	-	104.443	134.836.394

MUTUAL DE SEGURIDAD C.CH.C.

Notas a los Estados Financieros

30 de junio de 2019 y 2018 y al 31 de diciembre de 2018

Nota 27 - Propiedades de Inversión

Mutual no mantiene propiedades de inversión al 30 de junio de 2019 y al 31 de diciembre de 2018.

Nota 28 - Pasivos Financieros

La composición de los pasivos financieros corrientes y no corrientes es la siguiente:

Conceptos	30-06-2019		31-12-2018	
	Corrientes	No Corrientes	Corrientes	No Corrientes
	M\$	M\$	M\$	M\$
Préstamos bancarios (a)	-	-	-	-
Arrendamiento financiero (b)	231.413	3.377.310	245.777	2.782.332
Otros leasing (c)	2.230.245	10.981.518	-	-
Total	2.461.658	14.358.828	245.777	2.782.332

MUTUAL DE SEGURIDAD C.CH.C.

Notas a los Estados Financieros

30 de junio de 2019 y 2018 y al 31 de diciembre de 2018

Nota 28 - Pasivos Financieros (continuación)

La composición de los pasivos financieros corrientes y no corrientes es la siguiente: (continuación)

(a) El detalle de los préstamos bancarios al 30 de junio de 2019 y al 31 de diciembre de 2018 es el siguiente:

Tipo de Deuda	RUT Entidad Deudora	Entidad Deudora	RUT Acreedor	Acreedor	Moneda	Tipo Amortización	Tasa Efectiva	Tasa Nominal	Valor Nominal	Corriente al 2019 Vencimiento			No Corriente al 2019 Vencimiento			
										Hasta 90 Días	Más 90 Días y Hasta 1 Año	Total	Más de 1 y Hasta 3 Años	Más de 3 y Hasta 5 Años	Más de 5 Años	Total
										M\$	M\$	M\$	M\$	M\$	M\$	M\$
						-	-	-	-	-	-	-	-	-	-	-
						-	-	-	-	-	-	-	-	-	-	-
						-	-	-	-	-	-	-	-	-	-	-
Total						-	-	-	-	-	-	-	-	-	-	-

Tipo de Deuda	RUT Entidad Deudora	Entidad Deudora	RUT Acreedor	Acreedor	Moneda	Tipo Amortización	Tasa Efectiva	Tasa Nominal	Valor Nominal	Corriente al 2018 Vencimiento			No Corriente al 2018 Vencimiento			
										Hasta 90 Días	Más 90 Días y Hasta 1 Año	Total	Más de 1 y Hasta 3 Años	Más de 3 y Hasta 5 Años	Más de 5 Años	Total
										M\$	M\$	M\$	M\$	M\$	M\$	M\$
						-	-	-	-	-	-	-	-	-	-	-
						-	-	-	-	-	-	-	-	-	-	-
						-	-	-	-	-	-	-	-	-	-	-
Total						-	-	-	-	-	-	-	-	-	-	-

MUTUAL DE SEGURIDAD C.CH.C.

Notas a los Estados Financieros

30 de junio de 2019 y 2018 y al 31 de diciembre de 2018

Nota 28 - Pasivos Financieros (continuación)

(b) El detalle del arrendamiento financiero al 30 de junio de 2019 y al 31 de diciembre de 2018 es el siguiente:

Tipo de Deuda	RUT Entidad Deudora	Entidad Deudora	RUT Acreedor	Acreedor	Moneda	2019						
						Corriente Vencimiento			No Corriente Vencimiento			
						Hasta 90 Días	Más 90 Días y hasta 1 Año	Total	Más de 1 y hasta 3 Años	Más de 3 y Hasta 5 Años	Más de 5 Años	Total
M\$	M\$	M\$	M\$	M\$	M\$	M\$	M\$					
Leasing inmobiliario	70.285.100-9	Mutual de Seguridad CChC	97.032.000-8	BBVA	CLP	26.745	204.668	231.413	591.518	753.136	2.032.656	3.377.310
Total						26.745	204.668	231.413	591.518	753.136	2.032.656	3.377.310

Tipo de Deuda	RUT Entidad Deudora	Entidad Deudora	RUT Acreedor	Acreedor	Moneda	2018						
						Corriente Vencimiento			No Corriente Vencimiento			
						Hasta 90 Días	Más 90 Días y hasta 1 Año	Total	Más de 1 y hasta 3 Años	Más de 3 y Hasta 5 Años	Más de 5 Años	Total
M\$	M\$	M\$	M\$	M\$	M\$	M\$	M\$					
Leasing inmobiliario	70.285.100-9	Mutual de Seguridad CChC	97.032.000-8	BBVA	CLP	149.885	95.892	245.777	254.059	653.975	1.874.298	2.782.332
Total						149.885	95.892	245.777	254.059	653.975	1.874.298	2.782.332

MUTUAL DE SEGURIDAD C.CH.C.

Notas a los Estados Financieros

30 de junio de 2019 y 2018 y al 31 de diciembre de 2018

Nota 28 - Pasivos Financieros (continuación)

(c) El detalle de las otras obligaciones financieras al 30 de junio de 2019 y al 31 de diciembre de 2018 es:

Tipo de Deuda	RUT Entidad Deudora	Entidad Deudora	RUT Acreedor	Acreedor	Moneda	2019						
						Corriente Vencimiento			No Corriente Vencimiento			
						Hasta 90 Días	Más 90 días y hasta 1 Año	Total	Más de 1 y hasta 3 Años	Más de 3 y Hasta 5 Años	Más de 5 Años	Total
						M\$	M\$	M\$	M\$	M\$	M\$	M\$
Otros leasing	70.285.100-9	Mutual de Seguridad CChC	-		CLP	1.037.176	1.193.069	2.230.245	2.868.100	2.998.724	5.114.694	10.981.518
Total						1.037.176	1.193.069	2.230.245	2.868.100	2.998.724	5.114.694	10.981.518

Tipo de Deuda	RUT Entidad Deudora	Entidad Deudora	RUT Acreedor	Acreedor	Moneda	2018						
						Corriente Vencimiento			No Corriente Vencimiento			
						Hasta 90 Días	Más 90 días y hasta 1 Año	Total	Más de 1 y hasta 3 Años	Más de 3 y Hasta 5 Años	Más de 5 Años	Total
						M\$	M\$	M\$	M\$	M\$	M\$	M\$
Otros leasing	70.285.100-9	Mutual de Seguridad CChC	-		CLP	-	-	-	-	-	-	-
Total						-	-	-	-	-	-	-

La Mutual ha elegido aplicar NIIF 16 utilizando el método retrospectivo modificado, y no re-expresar la información comparativa. Por ende, las cifras del año anterior fueron preparadas de acuerdo a NIC 17 Arrendamientos. De acuerdo a lo anterior, la Mutual ha elegido reconocer la obligación por contratos de arrendamiento a la fecha de aplicación inicial, como el valor presente de los pagos por arrendamiento restantes, descontados usando la tasa incremental por préstamos del arrendatario en la fecha de aplicación inicial, y un derecho de uso por un importe igual a dicho pasivo por arrendamiento. En la medición inicial, la mutual mide el activo por derecho de uso al costo.

La Mutual ha decidido no aplicar NIIF 16 a los contratos cuya duración es de 12 meses o menos. En dichos casos, el arrendamiento es contabilizado como un arrendamiento de corto plazo, y sus respectivos pagos son reconocidos como gastos por arrendamientos de corto plazo.

MUTUAL DE SEGURIDAD C.CH.C.

Notas a los Estados Financieros

30 de junio de 2019 y 2018 y al 31 de diciembre de 2018

Nota 29 - Prestaciones por Pagar

El detalle de las prestaciones por pagar es el siguiente:

Detalle	Corrientes	
	30-06-2019 M\$	31-12-2018 M\$
Indemnizaciones por pagar	-	-
Subsidios por pagar	1.486.421	1.971.748
Pensiones por pagar	2.207.283	2.186.146
Concurrencia por pensiones		
Asociación Chilena de Seguridad	525.041	471.744
Instituto de Seguridad del Trabajo	50.364	12.193
Instituto de Previsión Social	-	-
Instituto de Seguridad Laboral	222.813	228.198
Otros	1.102.121	866.951
Total	<u>5.594.044</u>	<u>5.736.980</u>

MUTUAL DE SEGURIDAD C.CH.C.

Notas a los Estados Financieros

30 de junio de 2019 y 2018 y al 31 de diciembre de 2018

Nota 30 - Acreedores Comerciales y otras Cuentas por Pagar

El detalle de los acreedores comerciales y otras cuentas por pagar, es el siguiente:

Detalle	Corriente al 30-06-2019			No Corriente al 30-06-2019			
	Vencimiento			Vencimiento			
	Hasta 90 Días	Más 90 días y Hasta 1 Año	Total	Más de 1 y Hasta 3 Años	Más de 3 y Hasta 5 Años	Más de 5 Años	Total
	M\$	M\$	M\$	M\$	M\$	M\$	M\$
Proveedores	7.022.338	-	7.022.338	-	-	-	-
Intereses devengados	-	-	-	-	-	-	-
Documentos por pagar	143.075	-	143.075	-	-	-	-
Cotizaciones pagadas en exceso	5.648.479	-	5.648.479	-	-	-	-
Cotizaciones enteradas erróneamente	1.909.748	-	1.909.748	-	-	-	-
Otras cuentas por pagar	2.556.820	-	2.556.820	-	-	-	-
Total	17.280.460	-	17.280.460	-	-	-	-

Detalle	Corriente al 31-12-2018			No Corriente al 31-12-2018			
	Vencimiento			Vencimiento			
	Hasta 90 Días	Más 90 días y Hasta 1 Año	Total	Más de 1 y Hasta 3 Años	Más de 3 y Hasta 5 Años	Más de 5 Años	Total
	M\$	M\$	M\$	M\$	M\$	M\$	M\$
Proveedores	7.452.089	-	7.452.089	-	-	-	-
Intereses devengados	-	-	-	-	-	-	-
Documentos por pagar	118.132	-	118.132	-	-	-	-
Cotizaciones pagadas en exceso	5.497.089	-	5.497.089	-	-	-	-
Cotizaciones enteradas erróneamente	2.107.830	-	2.107.830	-	-	-	-
Otras cuentas por pagar	2.081.285	-	2.081.285	-	-	-	-
Total	17.256.425	-	17.256.425	-	-	-	-

MUTUAL DE SEGURIDAD C.CH.C.

Notas a los Estados Financieros

30 de junio de 2019 y 2018 y al 31 de diciembre de 2018

Nota 31 - Cuentas por Pagar a Entidades relacionadas

Entidad	RUT	Naturaleza de la Relación	Origen de la Transacción	Moneda de Transacción	Pasivo Corriente		Pasivo No Corriente	
					30-06-2019	31-12-2018	30-06-2019	31-12-2018
					M\$	M\$	M\$	M\$
Mutual de Seguridad Asesorías S.A.	96.783.880-2	Directa	Otras Asesorías	Pesos	625.766	587.536	-	-
Servicio de Comunicación Médica S.A.	96.862.290-0	Directa	Orientación Médica	Pesos	427.901	526.419	-	-
Clínica Iquique S.A.	96.598.850-5	Directa	Servicios Médicos	Pesos	49.612	5.791	-	-
Centro Imagenología clínica arica S.A.	76.349.565-5	Directa	Servicios Médicos	Pesos	3.174	6.995	-	-
Serv. Médicos Mutual de Seguridad CChC SpA	76.129.325-7	Directa	Servicios Médicos	Pesos	127.416	53.210	-	-
Corporación de Bienestar del Personal Mutual de Seguridad	75.184.400-k	Directa	Aportes y Retenciones	Pesos	629.565	699.710	-	-
Corporación de BTC	65.707.620-1	Directa	Aportes	Pesos	184.733	172.386	-	-
Mutual de Seguridad Capacitación S.A.	76.410.180-4	Indirecta	Servicios de Capacitación	Pesos	355.734	195.147	-	-
Soc. Médica de Imagenología Scanner IV Región S.A.	96.680.980-9	Indirecta	Serv. Radiológico	Pesos	16.993	-	-	-
Clínica Regional La Portada de Antofagasta SpA	99.537.800-0	Indirecta	Servicios Médicos	Pesos	322.777	287.869	-	-
Cl. Reg. La Portada de Antof. Prest. Ambulatorias S.A.	76.751.280-5	Indirecta	Servicios Médicos	Pesos	94.826	69.079	-	-
Clínica Puerto Montt SpA	76.444.740-9	Indirecta	Servicios Médicos	Pesos	115.779	171.906	-	-
Clínica Regional Lircay S.A.	76.842.600-7	Indirecta	Servicios Médicos	Pesos	142.095	197.617	-	-
Centro Especialidad médica Integrales	76.906.480-k	Indirecta	Servicios médicos	Pesos	45.928	3.652	-	-
Sociedad Centro Médico Lircay SpA	76.063.562-6	Indirecta	Servicios Médicos	Pesos	22.008	-	-	-
Clínica Regional Curicó S.A.	76.837.500-3	Indirecta	Servicios Médicos	Pesos	44.445	-	-	-
Centro de Especialidad Médica Valparaíso SpA	99.568.700-3	Indirecta	Servicios Médicos	Pesos	50.166	4.852	-	-
Clínica Valparaíso SpA	99.568.720-8	Indirecta	Servicios Médicos	Pesos	12.884	13.449	-	-
Clínica Los Coihues S.A.	96.921.660-4	Indirecta	Servicios Médicos	Pesos	149.807	96.799	-	-
Centro de Espec. Médicas Los Coihues SpA	77.799.050-0	Indirecta	Servicios Médicos	Pesos	40.334	39.917	-	-
Clínica Los Andes S.A.	96.662.020-K	Indirecta	Servicios Médicos	Pesos	135.978	176.685	-	-
Soc. Radiológica los Andes S.A.	96.789.430-3	Indirecta	Exámenes	Pesos	18.532	12.708	-	-
Laboratorio Clínico Cordillera	78.591.390-6	Indirecta	Exámenes	Pesos	22.084	10.716	-	-
Resonancia Magnética Los Andes S.A.	76.825.510-5	Indirecta	Exámenes	Pesos	2.630	3.680	-	-
Clínica Chillán S.A.	76.515.070-1	Indirecta	Servicios Médicos	Pesos	11.660	-	-	-
Sociedad Radiológica Chillán S.A.	76.016.305-8	Indirecta	Servicios Médicos	Pesos	23.290	11.191	-	-
Clínica de Salud Integral Ltda.	78.918.290-6	Indirecta	Servicios Médicos	Pesos	33.277	41.500	-	-
Centro de Espec. Médicas Integral S.A.	76.010.492-2	Indirecta	Servicios Médicos	Pesos	-	11.191	-	-
Clínica Atacama S.A.	76.938.510-K	Indirecta	Servicios Médicos	Pesos	6.069	132.201	-	-
Hospital Clínico del Sur SpA	76.057.904-1	Indirecta	Servicios Médicos	Pesos	188.458	79.776	-	-
Imagenología HCS SpA	76.165.619-8	Indirecta	Exámenes	Pesos	18.213	3.180	-	-
Centro Espec. Médicas del Sur SpA	76.010.492-2	Indirecta	Servicios Médicos	Pesos	30.289	-	-	-
Clínica Magallanes S.A.	96.567.920-0	Indirecta	Servicios Médicos	Pesos	6.665	27.088	-	-
Centro Médico Puerto Montt	76.073.658-9	Indirecta	Servicios Médicos	Pesos	84.791	60.617	-	-
Centro Médico y Diagnóstico Atacama Spa	76.116.446-5	Indirecta	Servicios Médicos	Pesos	2.865	13.013	-	-
Clínica Regional del Elqui S.A.	99.533.790-8	Indirecta	Servicios Médicos	Pesos	54.118	46.609	-	-
Centro de Diagnóstico Clínica Magallanes S.A.	76.542.910-2	Indirecta	Servicios Médicos	Pesos	1.426	8.223	-	-
Total					4.102.288	3.759.521	-	-

MUTUAL DE SEGURIDAD C.CH.C.

Notas a los Estados Financieros

30 de junio de 2019 y 2018 y al 31 de diciembre de 2018

Nota 32 - Reservas por Contratos de Seguros

a) Reservas por siniestros

a.1) Variación de las reservas vinculadas a los contratos de seguros

A continuación se presenta el detalle de la variación de las reservas vinculadas a los contratos de seguros en miles de pesos:

30 de junio de 2019

Reservas	Reserva de Inicio	Altas	Bajas	Reajuste D.L. N°2.448	Disminución Reserva Pago Pensión	Revaluó de Permanencia	Variación por Cambio de Tasa y TM	Reconoc. de Pensiones e Viudez <45 Años	Rec. de Pensiones de Viudez > 18 y <24 Años	Otros (reliq. de Pensiones y Reconf. Grupo Familiar) M\$	Reserva de Cierre
	M\$	M\$	M\$	M\$	M\$	M\$	M\$	M\$	M\$	M\$	M\$
(1) Capitales representativos de pensiones vigentes: (*)	247.921.145	11.968.742	(3.548.968)	3.510.229	(5.525.155)	57.914	-	-	-	(142.905)	254.241.002
Invalidez parcial (40% ≤ % Incapacidad < 70%)	59.898.541	4.113.502	(462.881)	835.663	(2.053.036)	-	-	-	-	15.211	62.347.000
Invalidez total (% Incapacidad ≥ 70%)	23.652.643	3.049.874	(2.590.741)	346.226	(782.814)	-	-	-	-	(13.183)	23.662.005
Gran invalidez	11.884.510	636.542	(65.159)	161.247	(399.084)	-	-	-	-	58.601	12.276.657
Viudez y madres de hijos de filiación no matrimonial	139.994.382	3.179.626	(400.384)	1.999.279	(1.762.062)	-	-	-	-	294.672	143.305.513
Orfandad, ascendientes y descendientes	12.491.069	989.198	(29.803)	167.814	(528.159)	57.914	-	-	-	(498.206)	12.649.827
(2) Capitales representativos de pensiones en trámite:	2.532.816	11.582.476	(10.460.338)	50.686	(34.537)	-	-	-	-	-	3.671.103
Invalidez parcial (40% ≤ % Incapacidad < 70%)	1.553.401	4.062.542	(3.986.423)	17.318	(16.634)	-	-	-	-	-	1.630.204
Invalidez total (% Incapacidad ≥ 70%)	362.721	3.010.619	(2.488.597)	14.850	(7.428)	-	-	-	-	-	892.165
Gran invalidez	467.332	853.621	(742.188)	7.091	(8.157)	-	-	-	-	-	577.699
Viudez y madres de hijos de filiación no matrimonial	112.104	3.011.388	(2.629.839)	10.081	(1.296)	-	-	-	-	-	502.438
Orfandad, ascendientes y descendientes	37.258	644.306	(613.291)	1.346	(1.022)	-	-	-	-	-	68.597
(3) Total Capitales representativos de pensiones (1 + 2)	250.453.961	23.551.218	(14.009.306)	3.560.915	(5.559.692)	57.914	-	-	-	(142.905)	257.912.105
(4) Reserva por prestaciones médicas por otorgar	4.779.159	10.136.259	(9.836.743)	-	-	-	-	-	-	-	5.078.675
(5) Reserva por subsidios por pagar	2.517.704	1.428.889	(1.794.268)	-	-	-	-	-	-	-	2.152.325
(6) Reserva por indemnizaciones por pagar (15% ≤ % Incapacidad < 40%)	1.174.011	525.524	(966.355)	-	-	-	-	-	-	-	733.180
(7) Reser. por siniestros ocurridos y no report. (IBNR) y por siniestros ocurridos pero no lo sufic. reportados (IBNER)	1.567.732	1.194.175	(995.351)	-	-	-	-	-	-	-	1.766.556
(8) Total otras reservas (4 + 5 + 6 + 7)	10.038.606	13.284.847	(13.592.717)	-	-	-	-	-	-	-	9.730.736
(9) Subtotal de reservas normativas (3+8)	260.492.567	36.836.065	(27.602.023)	3.560.915	(5.559.692)	57.914	-	-	-	(142.905)	267.642.841
(10) Reservas de gestión	-	-	-	-	-	-	-	-	-	-	-
(11) Reserva adicional por insuficiencia de pasivos (MAX (10 - 9):0)	-	-	-	-	-	-	-	-	-	-	-
(12) Total - Reservas Técnicas (9 + 11)	260.492.567	36.836.065	(27.602.023)	3.560.915	(5.559.692)	57.914	-	-	-	(142.905)	267.642.841

(*) Reserva de Gestión. Corresponde a aquella reserva registrada para complementar el total de reservas normativas cuando las mismas son insuficientes.

MUTUAL DE SEGURIDAD C.CH.C.

Notas a los Estados Financieros

30 de junio de 2019 y 2018 y al 31 de diciembre de 2018

Nota 32 - Reservas por Contratos de Seguros (continuación)

a) Reservas por siniestros (continuación)

a.1) Variación de las reservas vinculadas a los contratos de seguros (continuación)

31 de diciembre de 2018

Reservas	Reserva de Inicio	Altas	Bajas	Reajuste D.L. N°2.448	Disminución Reserva Pago Pensión	Revaluó de Permanencia	Variación por Cambio de Tasa y TM	Reconoc. de Pensiones e Viudez <45 Años	Rec. de Pensiones de Viudez > 18 y <24 Años	Otros (reliq. de Pensiones y Reconf. Grupo Familiar)	Reserva de Cierre
	M\$	M\$	M\$	M\$	M\$	M\$	M\$	M\$	M\$	M\$	M\$
(1) Capitales representativos de pensiones vigentes: (*)	208.265.537	26.041.218	(7.950.835)	6.800.498	(10.026.616)	-	27.213.938	-	-	(2.422.595)	247.921.145
Invalidez parcial (40% ≤ % Incapacidad < 70%)	52.297.896	8.992.551	(1.120.493)	1.594.504	(3.735.973)	-	3.659.662	-	-	(1.789.606)	59.898.541
Invalidez total (% Incapacidad ≥ 70%)	19.848.777	7.050.079	(4.109.977)	685.870	(1.397.744)	-	1.650.309	-	-	(74.671)	23.652.643
Gran invalidez	11.119.331	588.176	(152.961)	309.556	(756.369)	-	776.777	-	-	-	11.884.510
Viudez y madres de hijos de filiación no matrimonial	116.461.993	7.675.966	(2.518.238)	3.880.689	(3.049.957)	-	17.603.403	-	-	(59.474)	139.994.382
Orfandad, ascendentes y descendientes	8.537.540	1.734.446	(49.166)	329.879	(1.086.573)	-	3.523.787	-	-	(498.844)	12.491.069
(2) Capitales representativos de pensiones en trámite:	1.859.262	23.474.092	(22.810.924)	69.466	(59.080)	-	-	-	-	-	2.532.816
Invalidez parcial (40% ≤ % Incapacidad < 70%)	1.171.205	7.277.240	(6.891.965)	32.295	(35.374)	-	-	-	-	-	1.553.401
Invalidez total (% Incapacidad ≥ 70%)	5.804	7.727.139	(7.367.462)	14.978	(17.738)	-	-	-	-	-	362.721
Gran invalidez	395.390	679.695	(613.495)	11.059	(5.317)	-	-	-	-	-	467.332
Viudez y madres de hijos de filiación no matrimonial	254.315	6.374.795	(6.525.900)	9.319	(425)	-	-	-	-	-	112.104
Orfandad, ascendentes y descendientes	32.548	1.415.223	(1.412.102)	1.815	(226)	-	-	-	-	-	37.258
(3) Total Capitales representativos de pensiones (1 + 2)	210.124.799	49.515.310	(30.761.759)	6.869.964	(10.085.696)	-	27.213.938	-	-	(2.422.595)	250.453.961
(4) Reserva por prestaciones médicas por otorgar	4.334.301	18.760.453	(18.315.595)	-	-	-	-	-	-	-	4.779.159
(5) Reserva por subsidios por pagar	2.091.324	2.103.421	(1.677.041)	-	-	-	-	-	-	-	2.517.704
(6) Reserva por indemnizaciones por pagar (15% ≤ % Incapacidad < 40%)	625.127	966.740	(417.856)	-	-	-	-	-	-	-	1.174.011
(7) Reser. por siniestros ocurridos y no report. (IBNR) y por siniestros ocurridos pero no lo sufic. reportados (IBNER)	1.428.945	1.195.699	(1.056.912)	-	-	-	-	-	-	-	1.567.732
(8) Total otras reservas (4 + 5 + 6 + 7)	8.479.697	23.026.313	(21.467.404)	-	-	-	-	-	-	-	10.038.606
(9) Subtotal de reservas normativas (3+8)	218.604.496	72.541.623	(52.229.163)	6.869.964	(10.085.696)	-	27.213.938	-	-	(2.422.595)	260.492.567
(10) Reservas de gestión	-	-	-	-	-	-	-	-	-	-	-
(11) Reserva adicional por insuficiencia de pasivos (MAX (10 – 9);0)	-	-	-	-	-	-	-	-	-	-	-
(12) Total - Reservas Técnicas (9 + 11)	218.604.496	72.541.623	(52.229.163)	6.869.964	(10.085.696)	-	27.213.938	-	-	(2.422.595)	260.492.567

(*) Reserva de Gestión. Corresponde a aquella reserva registrada para complementar el total de reservas normativas cuando las mismas son insuficientes.

MUTUAL DE SEGURIDAD C.CH.C.

Notas a los Estados Financieros

30 de junio de 2019 y 2018 y al 31 de diciembre de 2018

Nota 32 - Reservas por Contratos de Seguros (continuación)

a) Reservas por siniestros (continuación)

a.2) Conciliación de los saldos contabilizados de apertura y cierre de los capitales representativos de pensiones

Concepto : Pensiones Vigentes	30-06-2019					
	Invalidez Parcial M\$	Invalidez Total M\$	Gran Invalidez M\$	Viudez M\$	Orfandad M\$	Total M\$
(1) Total capitales representativos iniciales	61.451.943	24.015.363	12.351.843	140.106.486	12.528.326	250.453.961
(2) Total capitales representativos constituidos durante el período	8.176.044	6.060.493	1.490.163	6.191.014	1.691.418	23.609.132
(3) Variación por cambio de factor al aumentar edad del beneficiario	(6.518.974)	(5.869.580)	(1.214.588)	(4.793.581)	(1.172.275)	(19.568.998)
(4) Variación por reconfiguración del grupo familiar	-	-	-	(111.489)	(140.769)	(252.258)
(5) Variación por reajuste de pensiones según D.L. N°2.448, de 1979.	852.981	361.076	168.338	2.009.360	169.160	3.560.915
(6) Variación por cambio de factor al modificarse la tasa de descuento	-	-	-	-	-	-
(7) Variación por cambio de factor al modificarse hipótesis de mortalidad	-	-	-	-	-	-
(8) Otras variaciones (Reconocimiento del 1-5 año 2012 y 2013)	15.211	(13.183)	58.601	406.161	(357.437)	109.353
(9) Subtotal - Movimientos (1+ 2 + 3 + 4 + 5 + 6 + 7 + 8)	2.525.262	538.806	502.514	3.701.465	190.097	7.458.144
(10) Variación por reajuste de pensiones según DL N°2.448 de 1979	-	-	-	-	-	-
(11) Variación por cambio de factor al modificarse la tasa de desccto	-	-	-	-	-	-
(12) Variación por cambio de factor al modificarse hipótesis de mortalidad	-	-	-	-	-	-
(13) Otras variaciones (especificar)	-	-	-	-	-	-
(14) Subtotal con efecto en patrimonio (10+11+12+13)	-	-	-	-	-	-
(10) Reserva de cierre (9 +14)	63.977.205	24.554.169	12.854.357	143.807.951	12.718.423	257.912.105

MUTUAL DE SEGURIDAD C.CH.C.

Notas a los Estados Financieros

30 de junio de 2019 y 2018 y al 31 de diciembre de 2018

Nota 32 - Reservas por Contratos de Seguros (continuación)

a) Reservas por siniestros (continuación)

a.2) Conciliación de los saldos contabilizados de apertura y cierre de los capitales representativos de pensiones (continuación)

Concepto : Pensiones Vigentes	31-12-2018					
	Invalidez Parcial M\$	Invalidez Total M\$	Gran Invalidez M\$	Viudez M\$	Orfandad M\$	Total M\$
(1) Total capitales representativos iniciales	53.469.102	19.854.580	11.514.722	116.716.308	8.570.087	210.124.799
(2) Total capitales representativos constituidos durante el período	16.269.791	14.777.218	1.267.871	14.050.761	3.149.669	49.515.310
(3) Variación por cambio de factor al aumentar edad del beneficiario	(11.783.805)	(12.892.921)	(1.528.142)	(12.094.520)	(2.548.067)	(40.847.455)
(4) Variación por reconfiguración del grupo familiar	-	-	-	(111.489)	(140.769)	(252.258)
(5) Variación por reajuste de pensiones según D.L. N°2.448, de 1979.	1.626.799	700.848	320.615	3.890.008	331.694	6.869.964
(6) Variación por cambio de factor al modificarse la tasa de descuento	-	-	-	-	-	-
(7) Variación por cambio de factor al modificarse hipótesis de mortalidad	-	-	-	-	-	-
(8) Otras variaciones (Reconocimiento del 1-5 año 2012 y 2013)	(1.789.606)	(74.671)	-	52.015	(358.075)	(2.170.337)
(9) Subtotal - Movimientos (1+ 2 + 3 + 4 + 5 + 6 + 7 + 8)	4.323.179	2.510.474	60.344	5.786.775	434.452	13.115.224
(10) Variación por reajuste de pensiones según DL N°2.448 de 1979	-	-	-	-	-	-
(11) Variación por cambio de factor al modificarse la tasa de desccto	5.481.647	2.420.683	1.124.993	25.207.757	785.905	35.020.985
(12) Variación por cambio de factor al modificarse hipótesis de mortalidad	(1.821.985)	(770.374)	(348.216)	(7.604.354)	2.737.882	(7.807.047)
(13) Otras variaciones (especificar)	-	-	-	-	-	-
(14) Subtotal con efecto en patrimonio (10+11+12+13)	3.659.662	1.650.309	776.777	17.603.403	3.523.787	27.213.938
(10) Reserva de cierre (9 +14)	61.451.943	24.015.363	12.351.843	140.106.486	12.528.326	250.453.961

MUTUAL DE SEGURIDAD C.CH.C.

Notas a los Estados Financieros

30 de junio de 2019 y 2018 y al 31 de diciembre de 2018

Nota 32 - Reservas por Contratos de Seguros (continuación)

b) Evolución de la pérdida incurrida por las prestaciones otorgadas

b.1) Evolución de la pérdida incurrida por concepto de prestaciones médicas

Año de ocurrencia	Concepto	Desfase entre Período de Ocurrencia del Siniestro y la Valuación							
		Año de Ocurrencia		1 Año Después	2 Años Después	3 Años Después	4 Años Después	5 Años Después	Más de 5 Años Después
		Reserva de Inicio	Reserva de Cierre						
Años Anteriores	Reserva por prestaciones medicas	6.934.587	-	278.161	104.408	-	-	-	-
	Pagos Acumulados	-	6.934.587	6.656.426	6.830.179	6.934.587	6.934.587	6.934.587	6.934.587
	Gasto total	-	-	-	-	-	-	-	-
Año 2014	Reserva por prestaciones medicas	3.652.020	-	221.248	3.652	-	-	-	-
	Pagos Acumulados	-	3.652.020	3.430.772	3.648.368	3.652.020	3.652.020	3.652.020	-
	Gasto total	-	-	-	-	-	-	-	-
Año 2015	Reserva por prestaciones medicas	3.497.410	-	34.974	24.482	-	-	-	-
	Pagos Acumulados	-	3.497.410	3.462.436	3.472.928	3.497.410	3.497.410	-	-
	Gasto total	-	-	-	-	-	-	-	-
Año 2016	Reserva por prestaciones medicas	4.245.730	-	42.457	29.720	-	-	-	-
	Pagos Acumulados	-	4.245.730	4.203.273	4.216.010	4.245.730	-	-	-
	Gasto total	-	-	-	-	-	-	-	-
Año 2017	Reserva por prestaciones medicas	4.262.123	29.835	42.621	29.835	-	-	-	-
	Pagos Acumulados	-	4.232.288	4.219.502	4.232.288	-	-	-	-
	Gasto total	-	-	-	-	-	-	-	-
Año 2018	Reserva por prestaciones medicas	4.706.818	47.068	47.068	-	-	-	-	-
	Pagos Acumulados	-	4.659.750	4.659.750	-	-	-	-	-
	Gasto total	-	-	-	-	-	-	-	-
Año 2019	Reserva por prestaciones medicas	5.001.772	5.001.772	-	-	-	-	-	-
	Pagos Acumulados	-	-	-	-	-	-	-	-
	Gasto total	-	5.078.675	-	-	-	-	-	-

Mutual no cuenta con información histórica de aquellas reservas que son requeridas a contar del ejercicio 2012 y como consecuencia el cuadro arriba incluido no incluye dicha información. Mutual irá poblando estos cuadros en ejercicios futuros, pues ya ha dispuesto que la información relacionada sea obtenida y almacenada.

MUTUAL DE SEGURIDAD C.CH.C.

Notas a los Estados Financieros

30 de junio de 2019 y 2018 y al 31 de diciembre de 2018

Nota 32 - Reservas por Contratos de Seguros (continuación)

b) Evolución de la pérdida incurrida por las prestaciones otorgadas (continuación)

b.2) Evolución de la pérdida incurrida por concepto de subsidios

Año de ocurrencia	Concepto	Desfase entre Período de Ocurrencia del Siniestro y la Valuación							
		Año de Ocurrencia		1 Año Después	2 Años Después	3 Años Después	4 Años Después	5 Años Después	Más de 5 Años Después
		Reserva de Inicio	Reserva de Cierre						
Años Anteriores	Reserva por prestaciones medicas	5.200.234	-	459.383	185.560	45.293	11.614	-	-
	Pagos Acumulados	-	5.200.234	4.740.851	5.014.674	5.154.941	5.188.620	5.200.234	5.200.234
	Gasto total	-	-	-	-	-	-	-	-
Año 2014	Reserva por prestaciones medicas	1.756.068	-	214.775	52.987	8.996	1.167	-	-
	Pagos Acumulados	-	1.756.068	1.541.293	1.703.081	1.747.072	1.754.901	1.756.068	-
	Gasto total	-	-	-	-	-	-	-	-
Año 2015	Reserva por prestaciones medicas	1.786.181	5.923	193.907	30.129	21.621	5.923	-	-
	Pagos Acumulados	-	1.780.258	1.592.274	1.756.052	1.764.560	1.780.258	-	-
	Gasto total	-	-	-	-	-	-	-	-
Año 2016	Reserva por prestaciones medicas	1.929.391	39.329	235.012	88.504	39.329	-	-	-
	Pagos Acumulados	-	1.890.062	1.694.379	1.840.887	1.890.062	-	-	-
	Gasto total	-	-	-	-	-	-	-	-
Año 2017	Reserva por prestaciones medicas	1.816.222	126.022	302.991	126.022	-	-	-	-
	Pagos Acumulados	-	1.690.200	1.513.231	1.690.200	-	-	-	-
	Gasto total	-	-	-	-	-	-	-	-
Año 2018	Reserva por prestaciones medicas	2.103.421	552.162	552.162	-	-	-	-	-
	Pagos Acumulados	-	1.551.259	1.551.259	-	-	-	-	-
	Gasto total	-	-	-	-	-	-	-	-
Año 2019	Reserva por prestaciones medicas	1.428.889	1.428.889	-	-	-	-	-	-
	Pagos Acumulados	-	-	-	-	-	-	-	-
	Gasto total	-	2.152.325	-	-	-	-	-	-

Mutual no cuenta con información histórica de aquellas reservas que son requeridas a contar del ejercicio 2012 y como consecuencia el cuadro adjunto no incluye dicha información. Mutual irá poblando estos cuadros en ejercicios futuros, pues ya ha dispuesto que la información relacionada sea obtenida y almacenada.

MUTUAL DE SEGURIDAD C.CH.C.

Notas a los Estados Financieros

30 de junio de 2019 y 2018 y al 31 de diciembre de 2018

Nota 32 - Reservas por Contratos de Seguros (continuación)

b) Evolución de la pérdida incurrida por las prestaciones otorgadas (continuación)

b.3) Evolución de la pérdida incurrida por concepto de indemnizaciones

Año de ocurrencia	Concepto	Desfase entre Período de Ocurrencia del Siniestro y la Valuación							
		Año de Ocurrencia		1 Año Después	2 Años Después	3 Años Después	4 Años Después	5 Años Después	Más de 5 Años Después
		Reserva de Inicio	Reserva de Cierre						
Años Anteriores	Reserva por prestaciones medicas	2.174.692	28.207	302.030	232.010	165.044	71.129	28.653	28.207
	Pagos Acumulados	-	2.146.485	1.872.662	1.942.682	2.009.648	2.103.563	2.146.039	2.146.485
	Gasto total	-	-	-	-	-	-	-	-
Año 2014	Reserva por prestaciones medicas	843.547	18.588	112.442	56.334	20.973	19.034	18.588	-
	Pagos Acumulados	-	824.959	731.105	787.213	822.574	824.513	824.959	-
	Gasto total	-	-	-	-	-	-	-	-
Año 2015	Reserva por prestaciones medicas	851.914	54.200	131.330	61.550	57.695	54.200	-	-
	Pagos Acumulados	-	797.714	720.584	790.364	794.219	797.714	-	-
	Gasto total	-	-	-	-	-	-	-	-
Año 2016	Reserva por prestaciones medicas	708.235	75.060	128.385	75.060	75.060	-	-	-
	Pagos Acumulados	-	633.175	579.850	633.175	633.175	-	-	-
	Gasto total	-	-	-	-	-	-	-	-
Año 2017	Reserva por prestaciones medicas	385.566	8.377	26.829	8.377	-	-	-	-
	Pagos Acumulados	-	377.189	358.737	377.189	-	-	-	-
	Gasto total	-	-	-	-	-	-	-	-
Año 2018	Reserva por prestaciones medicas	966.740	23.224	23.224	-	-	-	-	-
	Pagos Acumulados	-	943.516	943.516	-	-	-	-	-
	Gasto total	-	-	-	-	-	-	-	-
Año 2019	Reserva por prestaciones medicas	525.524	525.524	-	-	-	-	-	-
	Pagos Acumulados	-	-	-	-	-	-	-	-
	Gasto total	-	733.180	-	-	-	-	-	-

Mutual no cuenta con información histórica de aquellas reservas que son requeridas a contar del ejercicio 2012 y como consecuencia el cuadro adjunto no incluye dicha información. Mutual irá poblando estos cuadros en ejercicios futuros, pues ya ha dispuesto que la información relacionada sea obtenida y almacenada.

MUTUAL DE SEGURIDAD C.CH.C.

Notas a los Estados Financieros

30 de junio de 2019 y 2018 y al 31 de diciembre de 2018

Nota 32 - Reservas por Contratos de Seguros (continuación)

b) Evolución de la pérdida incurrida por las prestaciones otorgadas (continuación)

b.4) Evolución de la pérdida incurrida por concepto de capitales representativos de pensiones de invalidez parcial

Año de ocurrencia	Concepto	Desfase entre Período de Ocurrencia del Siniestro y la Valuación							
		Año de Ocurrencia		1 Año Después	2 Años Después	3 Años Después	4 Años Después	5 Años Después	Más de 5 Años Después
		Reserva de Inicio	Reserva de Cierre						
Años Anteriores	Reserva por prestaciones medicas	37.167.172	-	37.703.138	37.605.914	37.160.180	36.524.135	34.503.082	32.075.002
	Pagos Acumulados	-	-	-	-	-	-	-	-
	Gasto total	-	-	-	-	-	-	-	-
Año 2014	Reserva por prestaciones medicas	4.264.448	-	4.133.139	3.439.578	3.338.483	3.362.574	4.133.670	-
	Pagos Acumulados	-	-	-	-	-	-	-	-
	Gasto total	-	-	-	-	-	-	-	-
Año 2015	Reserva por prestaciones medicas	5.787.126	-	5.266.276	5.188.136	5.021.310	5.184.428	-	-
	Pagos Acumulados	-	-	-	-	-	-	-	-
	Gasto total	-	-	-	-	-	-	-	-
Año 2016	Reserva por prestaciones medicas	4.768.353	-	4.758.295	4.516.052	4.649.445	-	-	-
	Pagos Acumulados	-	-	-	-	-	-	-	-
	Gasto total	-	-	-	-	-	-	-	-
Año 2017	Reserva por prestaciones medicas	5.704.173	-	5.653.318	6.383.859	-	-	-	-
	Pagos Acumulados	-	-	-	-	-	-	-	-
	Gasto total	-	-	-	-	-	-	-	-
Año 2018	Reserva por prestaciones medicas	8.125.727	-	7.071.318	-	-	-	-	-
	Pagos Acumulados	-	-	-	-	-	-	-	-
	Gasto total	-	-	-	-	-	-	-	-
Año 2019	Reserva por prestaciones medicas	2.282.666	-	-	-	-	-	-	-
	Pagos Acumulados	-	-	-	-	-	-	-	-
	Gasto total	61.780.388	-	-	-	-	-	-	-

Nota: Corresponde exponer la evolución de la reserva por capitales representativos de pensiones de invalidez parcial por pensiones vigentes y los pagos acumulados por dicho concepto desde el período de ocurrencia hasta el período de reporte. Por pago, deberá entenderse el importe del capital representativo reconocido a la fecha de configuración definitiva del beneficio.

MUTUAL DE SEGURIDAD C.CH.C.

Notas a los Estados Financieros

30 de junio de 2019 y 2018 y al 31 de diciembre de 2018

Nota 32 - Reservas por Contratos de Seguros (continuación)

b) Evolución de la pérdida incurrida por las prestaciones otorgadas (continuación)

b.5) Evolución de la pérdida incurrida por concepto de capitales representativos de pensiones por invalidez total

Año de ocurrencia	Concepto	Desfase entre Período de Ocurrencia del Siniestro y la Valuación							
		Año de Ocurrencia		1 Año Después	2 Años Después	3 Años Después	4 Años Después	5 Años Después	Más de 5 Años Después
		Reserva de Inicio	Reserva de Cierre						
Años Anteriores	Reserva por prestaciones medicas	16.621.467	-	15.355.887	14.358.635	13.329.745	12.419.323	11.524.736	12.143.495
	Pagos Acumulados	-	-	-	-	-	-	-	-
	Gasto total	-	-	-	-	-	-	-	-
Año 2014	Reserva por prestaciones medicas	2.974.903	-	1.980.214	1.742.376	1.723.511	1.943.680	1.758.728	-
	Pagos Acumulados	-	-	-	-	-	-	-	-
	Gasto total	-	-	-	-	-	-	-	-
Año 2015	Reserva por prestaciones medicas	2.150.973	-	1.515.409	1.278.381	1.486.641	1.817.625	-	-
	Pagos Acumulados	-	-	-	-	-	-	-	-
	Gasto total	-	-	-	-	-	-	-	-
Año 2016	Reserva por prestaciones medicas	3.749.070	-	2.297.456	2.433.431	2.208.733	-	-	-
	Pagos Acumulados	-	-	-	-	-	-	-	-
	Gasto total	-	-	-	-	-	-	-	-
Año 2017	Reserva por prestaciones medicas	3.135.854	-	2.011.076	1.924.263	-	-	-	-
	Pagos Acumulados	-	-	-	-	-	-	-	-
	Gasto total	-	-	-	-	-	-	-	-
Año 2018	Reserva por prestaciones medicas	4.968.801	-	4.126.178	-	-	-	-	-
	Pagos Acumulados	-	-	-	-	-	-	-	-
	Gasto total	-	-	-	-	-	-	-	-
Año 2019	Reserva por prestaciones medicas	2.173.174	-	-	-	-	-	-	-
	Pagos Acumulados	-	-	-	-	-	-	-	-
	Gasto total	26.152.196	-	-	-	-	-	-	-

Nota: Corresponde exponer la evolución de la reserva por capitales representativos de pensiones por invalidez total por pensiones vigentes y los pagos acumulados por dicho concepto desde el período de ocurrencia hasta el período de reporte. Por pago deberá entenderse el importe del capital representativo reconocido a la fecha de configuración definitiva del beneficio.

MUTUAL DE SEGURIDAD C.CH.C.

Notas a los Estados Financieros

30 de junio de 2019 y 2018 y al 31 de diciembre de 2018

Nota 32 - Reservas por Contratos de Seguros (continuación)

b) Evolución de la pérdida incurrida por las prestaciones otorgadas (continuación)

b.6) Evolución de la pérdida incurrida por concepto de capitales representativos de pensiones por gran invalidez

Año de ocurrencia	Concepto	Desfase entre Período de Ocurrencia del Siniestro y la Valuación						
		Año de Ocurrencia	1 Año Después	2 Años Después	3 Años Después	4 Años Después	5 Años Después	Más de 5 Años Después
Años Anteriores	Reserva por prestaciones medicas	9.407.004	-	9.638.798	9.542.070	9.254.547	8.674.876	8.164.436
	Pagos Acumulados	-	-	-	-	-	-	-
	Gasto total	-	-	-	-	-	-	-
Año 2014	Reserva por prestaciones medicas	938.189	-	889.101	671.294	636.315	683.611	781.945
	Pagos Acumulados	-	-	-	-	-	-	-
	Gasto total	-	-	-	-	-	-	-
Año 2015	Reserva por prestaciones medicas	732.170	-	682.626	603.534	656.144	654.029	-
	Pagos Acumulados	-	-	-	-	-	-	-
	Gasto total	-	-	-	-	-	-	-
Año 2016	Reserva por prestaciones medicas	414.157	-	404.857	423.331	417.870	-	-
	Pagos Acumulados	-	-	-	-	-	-	-
	Gasto total	-	-	-	-	-	-	-
Año 2017	Reserva por prestaciones medicas	1.702.449	-	1.354.197	1.264.117	-	-	-
	Pagos Acumulados	-	-	-	-	-	-	-
	Gasto total	-	-	-	-	-	-	-
Año 2018	Reserva por prestaciones medicas	695.898	-	675.996	-	-	-	-
	Pagos Acumulados	-	-	-	-	-	-	-
	Gasto total	-	-	-	-	-	-	-
Año 2019	Reserva por prestaciones medicas	816.324	-	-	-	-	-	-
	Pagos Acumulados	-	-	-	-	-	-	-
	Gasto total	12.192.462	-	-	-	-	-	-

Nota: Corresponde exponer la evolución de la reserva por capitales representativos de pensiones por gran invalidez por pensiones vigentes y los pagos acumulados por dicho concepto desde el período de ocurrencia hasta el período de reporte. Por pago deberá entenderse el importe del capital representativo reconocido a la fecha de configuración definitiva del beneficio.

MUTUAL DE SEGURIDAD C.CH.C.

Notas a los Estados Financieros

30 de junio de 2019 y 2018 y al 31 de diciembre de 2018

Nota 32 - Reservas por Contratos de Seguros (continuación)

b) Evolución de la pérdida incurrida por las prestaciones otorgadas (continuación)

b.7) Evolución de la pérdida incurrida por concepto de capitales representativos de pensiones de viudez

Año de ocurrencia	Concepto	Desfase entre Período de Ocurrencia del Siniestro y la Valuación						
		Año de Ocurrencia	1 Año Después	2 Años Después	3 Años Después	4 Años Después	5 Años Después	Más de 5 Años Después
Años Anteriores	Reserva por prestaciones medicas	59.940.430	-	69.539.088	82.469.576	93.382.817	96.613.152	96.628.795
	Pagos Acumulados	-	-	-	-	-	-	-
	Gasto total	-	-	-	-	-	-	-
Año 2014	Reserva por prestaciones medicas	4.939.452	-	5.790.124	5.978.838	6.067.157	7.611.563	6.136.382
	Pagos Acumulados	-	-	-	-	-	-	-
	Gasto total	-	-	-	-	-	-	-
Año 2015	Reserva por prestaciones medicas	4.896.794	-	5.134.675	5.255.694	6.509.985	6.346.436	-
	Pagos Acumulados	-	-	-	-	-	-	-
	Gasto total	-	-	-	-	-	-	-
Año 2016	Reserva por prestaciones medicas	5.462.775	-	4.777.860	5.983.201	5.446.206	-	-
	Pagos Acumulados	-	-	-	-	-	-	-
	Gasto total	-	-	-	-	-	-	-
Año 2017	Reserva por prestaciones medicas	4.965.474	-	5.793.883	5.912.062	-	-	-
	Pagos Acumulados	-	-	-	-	-	-	-
	Gasto total	-	-	-	-	-	-	-
Año 2018	Reserva por prestaciones medicas	6.557.165	-	6.383.566	-	-	-	-
	Pagos Acumulados	-	-	-	-	-	-	-
	Gasto total	-	-	-	-	-	-	-
Año 2019	Reserva por prestaciones medicas	2.634.071	-	-	-	-	-	-
	Pagos Acumulados	-	-	-	-	-	-	-
	Gasto total	145.535.040	-	-	-	-	-	-

Nota: Corresponde exponer la evolución de la reserva por capitales representativos vigentes de viudez y los pagos acumulados por dicho concepto desde el período de ocurrencia hasta el período de reporte. Por pago deberá entenderse el importe del capital representativo reconocido a la fecha de configuración definitiva del beneficio.

MUTUAL DE SEGURIDAD C.CH.C.

Notas a los Estados Financieros

30 de junio de 2019 y 2018 y al 31 de diciembre de 2018

Nota 32 - Reservas por Contratos de Seguros (continuación)

b) Evolución de la pérdida incurrida por las prestaciones otorgadas (continuación)

b.8) Evolución de la pérdida incurrida por concepto de capitales representativos de pensiones de orfandad

Año de ocurrencia	Concepto	Desfase entre Período de Ocurrencia del Siniestro y la Valuación						
		Año de Ocurrencia	1 Año Después	2 Años Después	3 Años Después	4 Años Después	5 Años Después	Más de 5 Años Después
Años Anteriores	Reserva por prestaciones medicas	5.397.880	-	5.604.228	5.491.415	5.419.402	4.979.876	4.686.981
	Pagos Acumulados	-	-	-	-	-	-	-
	Gasto total	-	-	-	-	-	-	-
Año 2014	Reserva por prestaciones medicas	1.431.450	-	1.282.865	1.206.884	1.143.567	1.408.736	1.093.989
	Pagos Acumulados	-	-	-	-	-	-	-
	Gasto total	-	-	-	-	-	-	-
Año 2015	Reserva por prestaciones medicas	1.149.108	-	1.104.743	1.027.453	1.293.502	1.239.727	-
	Pagos Acumulados	-	-	-	-	-	-	-
	Gasto total	-	-	-	-	-	-	-
Año 2016	Reserva por prestaciones medicas	1.204.793	-	1.079.399	1.380.956	1.252.772	-	-
	Pagos Acumulados	-	-	-	-	-	-	-
	Gasto total	-	-	-	-	-	-	-
Año 2017	Reserva por prestaciones medicas	847.059	-	1.090.849	1.058.204	-	-	-
	Pagos Acumulados	-	-	-	-	-	-	-
	Gasto total	-	-	-	-	-	-	-
Año 2018	Reserva por prestaciones medicas	1.319.620	-	1.202.838	-	-	-	-
	Pagos Acumulados	-	-	-	-	-	-	-
	Gasto total	-	-	-	-	-	-	-
Año 2019	Reserva por prestaciones medicas	567.405	-	-	-	-	-	-
	Pagos Acumulados	-	-	-	-	-	-	-
	Gasto total	12.252.019	-	-	-	-	-	-

Nota: Corresponde exponer la evolución de los capitales representativos de pensiones de orfandad y los pagos acumulados por dicho concepto desde el período de ocurrencia hasta el período de reporte. Por pago deberá entenderse el importe del capital representativo reconocido a la fecha de configuración definitiva del beneficio.

MUTUAL DE SEGURIDAD C.CH.C.

Notas a los Estados Financieros

30 de junio de 2019 y 2018 y al 31 de diciembre de 2018

Nota 32 - Reservas por Contratos de Seguros (continuación)

b) Evolución de la pérdida incurrida por las prestaciones otorgadas (continuación)

b.9) Evolución de la pérdida incurrida por concepto de capitales representativos de pensiones de orfandad

Año de ocurrencia	Concepto	Desfase entre Período de Ocurrencia del Siniestro y la Valuación								IBNR a la fecha de reporte
		Año de Ocurrencia		1 Año Después	2 Años Después	3 Años Después	4 Años Después	5 Años Después	Más de 5 Años Después	
		Reserva de Inicio	Reserva de Cierre	(Siniestros Últimos)						
Años Anteriores	Reserva por prestaciones medicas	14.309.513	28.207	1.039.574	521.978	210.337	82.743	28.653	28.207	-
	Pagos Acumulados	-	14.281.306	13.269.939	13.787.535	14.099.176	14.226.770	14.280.860	14.281.306	-
	Gasto total	-	-	-	-	-	-	-	-	-
Año 2014	Reserva por prestaciones medicas	6.251.635	18.588	548.465	112.973	29.969	20.201	18.588	18.588	-
	Pagos Acumulados	-	6.233.047	5.703.170	6.138.662	6.221.666	6.231.434	6.233.047	6.233.047	-
	Gasto total	-	-	-	-	-	-	-	-	-
Año 2015	Reserva por prestaciones medicas	6.135.505	60.123	360.211	116.161	79.316	60.123	-	60.123	24.024
	Pagos Acumulados	-	6.075.382	5.775.294	6.019.344	6.056.189	6.075.382	-	6.075.382	-
	Gasto total	-	-	-	-	-	-	-	-	-
Año 2016	Reserva por prestaciones medicas	6.883.356	114.389	405.854	193.284	114.389	-	-	114.389	63.779
	Pagos Acumulados	-	6.768.967	6.477.502	6.690.072	6.768.967	-	-	6.768.967	-
	Gasto total	-	-	-	-	-	-	-	-	-
Año 2017	Reserva por prestaciones medicas	6.463.911	164.234	372.441	164.234	-	-	-	164.234	111.673
	Pagos Acumulados	-	6.299.677	6.091.470	6.299.677	-	-	-	6.299.677	-
	Gasto total	-	-	-	-	-	-	-	-	-
Año 2018	Reserva por prestaciones medicas	7.776.979	622.454	622.454	-	-	-	-	622.454	372.905
	Pagos Acumulados	-	7.154.525	7.154.525	-	-	-	-	7.154.525	-
	Gasto total	-	-	-	-	-	-	-	-	-
Año 2019	Reserva por prestaciones medicas	6.956.185	6.956.185	-	-	-	-	-	6.956.185	1.194.175
	Pagos Acumulados	-	-	-	-	-	-	-	-	-
	Gasto total	-	7.964.180	-	-	-	-	-	Totales	1.766.556

Nota: Corresponde exponer la evolución de los capitales representativos de pensiones de orfandad y los pagos acumulados por dicho concepto desde el período de ocurrencia hasta el período de reporte. Por pago deberá entenderse el importe del capital representativo reconocido a la fecha de configuración definitiva del beneficio.

MUTUAL DE SEGURIDAD C.CH.C.

Notas a los Estados Financieros

30 de junio de 2019 y 2018 y al 31 de diciembre de 2018

Nota 33 - Provisiones, Retenciones, Obligaciones Previsionales e Impuestos

Las provisiones al 30 de junio de 2019 y al 31 de diciembre de 2018 se detallan a continuación:

Concepto	2019 M\$	2018 M\$
Retenciones previsionales	3.763.657	3.616.962
Impuestos por pagar	1.006.945	1.238.879
Otras retenciones del personal	169.220	130.147
Provisión bonos	1.572.045	2.250.966
Provisión ordenes de atención	4.175.282	3.749.463
Provisión gastos agencia	4.983.976	5.327.381
Provisión gastos casa matriz	6.627.874	5.723.647
Prov. gtos. proy. de Investigación e Innovación Tecnológica	521.705	685.760
Otras provisiones de gastos	4.913.395	3.002.203
Total	<u>27.734.099</u>	<u>25.725.408</u>

Concepto	Retenciones previsionales	Impuestos por pagar	Otras retenc. del personal	Provisión bonos	Provisión ordenes de atención	Provision gastos agencias	Provision gastos casa matriz	Prov. gtos. proy. de inv. e inn. Tecnológica	Otras provisiones de gastos
Saldo al 1 de enero de 2019	3.616.962	1.238.879	130.147	2.250.966	3.749.463	5.327.381	5.723.647	685.760	3.002.203
Constitución del ejercicio	28.204.377	15.537.807	81.809.261	717.000	8.095.646	19.592.067	30.236.889	-	10.673.560
Aplicaciones	(28.057.682)	(15.769.741)	(81.770.188)	(1.395.921)	(7.669.827)	(19.935.472)	(29.332.662)	(164.055)	(8.762.368)
Saldo al 30 de junio de 2019	3.763.657	1.006.945	169.220	1.572.045	4.175.282	4.983.976	6.627.874	521.705	4.913.395

Concepto	Retenciones previsionales	Impuestos por pagar	Otras retenc. del personal	Provisión bonos	Provisión ordenes de atención	Provision gastos agencias	Provision gastos casa matriz	Prov. gtos. proy. de inv. e inn. Tecnológica	Otras provisiones de gastos
Saldo al 1 de enero de 2018	3.038.594	1.115.092	263.646	2.200.999	3.712.309	4.751.217	6.369.882	459.180	2.631.537
Constitución del ejercicio	63.524.032	41.646.240	166.918.541	2.250.966	13.041.799	36.979.668	54.344.362	413.562	1.985.472
Aplicaciones	(62.945.664)	(41.522.453)	(167.052.040)	(2.200.999)	(13.004.645)	(36.403.504)	(54.990.597)	(186.982)	(1.614.806)
Saldo al 31 de Diciembre de 2018	3.616.962	1.238.879	130.147	2.250.966	3.749.463	5.327.381	5.723.647	685.760	3.002.203

MUTUAL DE SEGURIDAD C.CH.C.

Notas a los Estados Financieros

30 de junio de 2019 y 2018 y al 31 de diciembre de 2018

Nota 34 - Impuesto Corriente e Impuestos Diferidos

Esta nota no es aplicable a Mutual de Seguridad de la Cámara Chilena de la Construcción.

Nota 35 - Obligaciones por Beneficios Post - Empleo

El detalle de las Obligaciones al 30 de junio de 2019 y al 31 de diciembre de 2018, por beneficios post empleo y otros beneficios es el siguiente:

1) Provisiones por indemnización por años de servicios

a) Movimiento de las provisiones por indemnización por años de servicios

	2019 M\$	2018 M\$
Valor actual de las obligaciones al inicio del ejercicio	7.010.830	5.625.083
Costo del servicio del período actual	539.185	982.614
Costo por intereses	116.809	237.941
Beneficios pagados en el período actual	(843.569)	(880.262)
Ganancias (pérdidas) actuariales	1.763.056	1.045.454
Costo del Servicio Pasado (Efecto por Nuevos Beneficios)	-	-
Total obligación al final del período	<u>8.586.311</u>	<u>7.010.830</u>

b) Gastos por beneficio neto (efecto en resultados)

	2019 M\$	2018 M\$
Costo del servicio del período actual	539.185	982.615
Costo por intereses	116.809	237.941
Costo del Servicio Pasado (Efecto por Nuevos Beneficios)	-	-
Total gastos por beneficio neto	<u>655.994</u>	<u>1.220.556</u>

MUTUAL DE SEGURIDAD C.CH.C.

Notas a los Estados Financieros

30 de junio de 2019 y 2018 y al 31 de diciembre de 2018

Nota 35 - Obligaciones por Beneficios Post - Empleo (continuación)

1) Provisiones por indemnización por años de servicios (continuación)

c) Hipótesis utilizada en la determinación de las provisiones

	2019 %	2018 %
Tasa de interés de descuento (base nominal)	3,36	4,23
Tabla de mortalidad M-95 (margen de mortalidad sobre tabla)	-	-
Tabla de Mortalidad RV - 2014 (margen de mortalidad sobre tabla)	100,00	100,00
Tasa de rotación empleados	8,44	8,44
Tasa de inflación anual	2,64	2,65
Tasa de incremento real de Remuneraciones	<u>4,51</u>	<u>4,60</u>

d) Cálculo rotación del personal afecto beneficio años 2019 y 2018

	2019 M\$	2018 M\$
Personal vigente fin del año con contrato indefinido	3.863	3.536
Egresos afectos a indemnización (cada año)	21	21
Personal ingresado con contrato indefinido cada año	70	190
Tasa de rotación anual (cierre anual)	<u>8,44%</u>	<u>8,44%</u>

e) Cálculo del probable pago de la provisión indemnización de años de servicios

	2019 M\$	2018 M\$
Provisión corriente (un año o menos de un año)	701.128	567.700
Provisiones no corriente (a más de un año)	<u>7.885.183</u>	<u>6.443.130</u>
Total	<u><u>8.586.311</u></u>	<u><u>7.010.830</u></u>

MUTUAL DE SEGURIDAD C.CH.C.

Notas a los Estados Financieros

30 de junio de 2019 y 2018 y al 31 de diciembre de 2018

Nota 35 - Obligaciones por Beneficios Post - Empleo (continuación)

2) Provisiones por bono de estímulo

a) Movimiento de las provisiones por bono de estímulo

	2019 M\$	2018 M\$
Valor actual de las obligaciones al inicio del ejercicio	2.099.051	1.724.556
Costo del servicio del período actual	169.095	327.152
Costo por intereses	37.861	80.019
Beneficios pagados en el período actual	(164.675)	(335.542)
Ganancias (pérdidas) actuariales	62.440	302.866
Costo del Servicio Pasado (Efecto por Nuevos Beneficios)	-	-
Total obligación al final del período	<u>2.203.772</u>	<u>2.099.051</u>

b) Gastos por beneficio neto (efecto en resultados)

	2019 M\$	2018 M\$
Costo del servicio del período actual	169.095	327.152
Costo por intereses	37.861	80.019
Ganancias (Pérdidas) actuariales y demográficas	62.441	302.863
Costo del Servicio Pasado (Efecto por Nuevos Beneficios)	-	-
Total gastos por beneficio neto	<u>269.396</u>	<u>710.035</u>

c) Hipótesis utilizada en la determinación de las provisiones

	2019 %	2018 %
Tasa de interés de descuento (base nominal)	3,64	4,64
Tabla de mortalidad M-95 (margen de mortalidad sobre tabla)	-	-
Tabla de Mortalidad RV-2014 (margen de mortalidad sobre tabla)	100,00	100,00
Tasa de rotación empleados	8,44	8,44
Tasa de inflación anual	2,43	2,76
Tasa de incremento real de Remuneraciones	<u>4,30</u>	<u>4,71</u>

MUTUAL DE SEGURIDAD C.CH.C.

Notas a los Estados Financieros

30 de junio de 2019 y 2018 y al 31 de diciembre de 2018

Nota 35 - Obligaciones por Beneficios Post - Empleo (continuación)

2) Provisiones por bono de estímulo (continuación)

d) Cálculo rotación del personal afecto beneficio años 2019 y 2018

	2019 M\$	2018 M\$
Personal vigente fin del año con contrato indefinido	3863	3.536
Egresos afectos a indemnización (cada año)	21	21
Personal ingresado con contrato indefinido cada año	70	190
Tasa de rotación anual (cierre anual)	<u>8,44%</u>	<u>8,44%</u>

e) Cálculo del probable pago de la provisión por bono de estímulo

	2019 M\$	2018 M\$
Provisión corriente (un año o menos de un año)	179.466	169.304
Provisiones no corriente (a más de un año)	<u>2.024.306</u>	<u>1.929.747</u>
Total	<u><u>2.203.772</u></u>	<u><u>2.099.051</u></u>

MUTUAL DE SEGURIDAD C.CH.C.

Notas a los Estados Financieros

30 de junio de 2019 y 2018 y al 31 de diciembre de 2018

Nota 36 - Otros Pasivos

Los otros pasivos al 30 de junio de 2019 y al 31 de diciembre de 2018 se detallan a continuación:

Conceptos	Pasivos Corrientes		Pasivos no Corrientes	
	30-06-2019	31-12-2018	30-06-2019	31-12-2018
	M\$	M\$	M\$	M\$
Arriendo anticipado gimnasio	6.263	6.263	82.301	64.458
Ingreso diferido venta terreno	17.589	17.589	160.848	187.613
Total	23.852	23.852	243.149	252.071

Nota 37 - Ingresos Diferidos

Esta nota no es aplicable a Mutual.

Nota 38 - Pasivos Devengados

El detalle de los pasivos acumulados es el siguiente:

Detalle	2019 M\$	2018 M\$
Provisión vacaciones devengadas	5.959.402	6.740.015
Total	<u>5.959.402</u>	<u>6.740.015</u>

Nota 39 - Pasivos Incluidos en Grupos de Activos Clasificados como Mantenedos para la Venta

Esta nota no es aplicable a Mutual.

MUTUAL DE SEGURIDAD C.CH.C.

Notas a los Estados Financieros

30 de junio de 2019 y 2018 y al 31 de diciembre de 2018

Nota 40 - Fondo de Contingencia

Detalle	30-06-2019 M\$	31-12-2018 M\$
Saldo inicial al 1 de enero	37.349.041	36.019.195
Ingresos del período:		
1. Cotización extraordinaria	871.843	2.705.909
2. Aporte provisorio mensual por diferencia GPE-GAP	-	-
3. Provisión GPE-GAP Sept-2018 ofi.45154	-	883.914
4. Aporte del 0,25% del IC mensual	394.787	753.727
5. Ajuste anual del aporte provisorio	-	-
6. Disminución de los capitales representativos constituidos por incrementos extraordinarios	524.876	1.162.567
7. Otros (Provisión tope límite VAOIEP)	(42.369)	-
Subtotal ingresos	<u>1.749.137</u>	<u>5.506.117</u>
Egresos del período:		
1. Aumento de los capitales representativos vigentes por incrementos extraordinarios	-	-
2. Proporción del pago de pensiones por incrementos extraordinarios	(906.010)	(1.794.111)
3. Pago de beneficios pecuniarios extraordinarios (detallar conceptos y monto)	-	-
- Aguinaldo fiestas patrias	-	(207.754)
- Aguinaldo de navidad	(1.227)	(177.694)
4. Proporción de los nuevos capitales representativos constituidos por incrementos extraordinarios (a)	(136.116)	(1.634.617)
5. Otros	-	-
6. Prov. Ext. Pensión Supervivencia	-	-
- Reajuste de capitales representativos extraordinario	(183.031)	(362.095)
- Ajuste valor actual de las obligaciones por incrementos extraordinarios otorgado a las pensiones y beneficios pecuniarios	-	-
Subtotal egresos	<u>(1.226.384)</u>	<u>(4.176.271)</u>
Saldo al final del período	<u>37.871.794</u>	<u>37.349.041</u>

(a) Saldo corresponde a ajuste por diferencia real GPE-GAP año 2015 oficio 21077

(b) En este concepto se incluye la proporción de los nuevos capitales representativos constituidos al cumplir 45 años de edad las pensionadas por viudez o madre de los hijos naturales del causante, que estaban percibiendo un incremento extraordinario de los cubiertos por la Ley N°19.578.

MUTUAL DE SEGURIDAD C.CH.C.

Notas a los Estados Financieros

30 de junio de 2019 y 2018 y al 31 de diciembre de 2018

Nota 40 - Fondo de Contingencia (continuación)

Composición de los capitales representativos vigentes

Conceptos	2019 M\$	2018 M\$
Capitales vigentes constituidos normalmente	245.540.638	237.876.765
Capitales vigentes constituidos por incrementos extraordinarios	12.371.467	12.577.196
Total de capitales representativos vigentes	<u>257.912.105</u>	<u>250.453.961</u>

Nota 41 - Otras Reservas

Mutual no presenta saldos por este concepto al 30 de junio de 2019 y al 31 de diciembre 2018.

Nota 42 - Intereses, Reajustes y Multas por Cotizaciones

Concepto	2019 M\$	2018 M\$
Intereses y reajustes		
Por cotización básica	452.973	354.704
Por cotización adicional	250.343	275.838
Por cotización extraordinaria	16.144	17.116
Multas		
Por cotización básica	912.221	924.075
Por cotización adicional	639.380	615.600
Por cotización extraordinaria	29.498	41.889
Total	<u>2.300.559</u>	<u>2.229.222</u>

MUTUAL DE SEGURIDAD C.CH.C.

Notas a los Estados Financieros

30 de junio de 2019 y 2018 y al 31 de diciembre de 2018

Nota 43 - Rentas de Inversiones**a) Rentas de inversiones financieras que respaldan reservas**

Tipos de Instrumentos	2019 M\$	2018 M\$
Del Fondo de Contingencia	486.554	502.348
Del Fondo de Eventualidades	280.415	148.276
Del Fondo de Pensiones	2.352.695	2.503.506
Del Fondo de Pensiones Adicional	-	-
Total	<u>3.119.664</u>	<u>3.154.130</u>

b) Pérdidas de inversiones financieras que respaldan reservas

Instrumentos	2019 M\$	2018 M\$
Del Fondo de Contingencia	(41)	(34)
Del Fondo de Eventualidades	7.984	2.408
Del Fondo de Pensiones	(66)	(64)
Total	<u>7.877</u>	<u>2.310</u>

c) Otras rentas de inversiones

Tipos de Instrumentos	2019 M\$	2018 M\$
De inversiones financieras	9.343.454	5.577.882
Total	<u>9.343.454</u>	<u>5.577.882</u>

d) Otras pérdidas de inversiones

Tipos de Instrumentos	2019 M\$	2018 M\$
De inversiones financieras	(2.486.835)	(4.969.166)
Total	<u>(2.486.835)</u>	<u>(4.969.166)</u>

MUTUAL DE SEGURIDAD C.CH.C.

Notas a los Estados Financieros

30 de junio de 2019 y 2018

Nota 44 - Ventas de Servicios Médicos a Terceros y Costo de Prestaciones Médicas a Terceros

El detalle de la Venta de servicios médicos a terceros y el costo de prestaciones médicas a terceros al 31 de diciembre de 2018 es el siguiente:

30-06-2019 RUT	Razón Social	Venta de Servicios Médicos a Terceros					Costo de Prestaciones Médicas a Terceros				
		Prestaciones Médicas	Exámenes Pre Ocupacionales	Intereses. Reajustes y Multas	Administración de Policlínicos y Otros	Total	Prestaciones Médicas	Exámenes pre Ocupacionales	Intereses. Reajustes y Multas	Administración de Policlínicos y Otros	Total
		M\$	M\$	M\$	M\$	M\$	M\$	M\$	M\$	M\$	M\$
Organismos administradores:											
61533000-0	INSTITUTO DE SEGURIDAD LABORAL	7.212	-	-	-	7.212	(7.212)	-	-	-	(7.212)
70015580-3	INSTITUTO DE SEGURIDAD DEL TRABAJO	11.045	-	-	-	11.045	(11.045)	-	-	-	(11.045)
70360100-6	ASOCIACIÓN CHILENA DE SEGURIDAD	206	-	-	-	206	(206)	-	-	-	(206)
70285100-9	MUTUAL DE SEGURIDAD DE LA C.CH.C. ADMINISTRADOR DELEGADO (ESPECIFICAR) OTRAS INSTITUCIONES DE SALUD PRIVADA: OTRAS EMPRESAS: ISAPRES Y OTRAS	- - - - 474.362	- - - - 610	- - - - -	- - - - -	- - - - 474.972	- - - - (474.362)	- - - - (610)	- - - - -	- - - - -	- - - - (474.972)
59209340-5	SK ENGINEERING & CONSTRUCTION CO LT	-	28	-	-	28	-	(28)	-	-	(28)
60506000-5	POLICIA DE INVESTIGACIONES DE CHILE	98.678	-	-	-	98.678	(98.678)	-	-	-	(98.678)
61216000-7	EMPRESA DE FERROCARRILES DEL ESTADO	24.453	61	-	-	24.514	(24.453)	(61)	-	-	(24.514)
61219000-3	EMPRESA DE TRANSPORTE DE PASAJEROS	38.528	12.681	-	-	51.209	(38.528)	(12.681)	-	-	(51.209)
61603000-0	FONDO NACIONAL DE SALUD	695.386	-	-	-	695.386	(695.386)	-	-	-	(695.386)
61608107-1	HOSPITAL Y CRS EL PINO	914	-	-	-	914	-	-	-	-	(914)
61704000-K	CORPORACION NACIONAL DEL COBRE DE C	17.345	43.611	-	1.318.946	1.379.902	(17.345)	(43.611)	-	(1.318.946)	(1.379.902)
66033492-0	AETNA INTERNACIONAL	-	-	-	-	-	-	-	-	-	-
70003010-5	DUOC UC	-	-	-	-	-	-	-	-	-	-
76003885-7	AUSTRALIS MAR S.A.	-	24.975	-	-	24.975	-	(24.975)	-	-	(24.975)
76033303-4	COMPAÑIA MINERA SALITRALES LTDA	64	-	-	-	64	(64)	-	-	-	(64)
76035324-8	SERVI ALL S.A.	2.658	2.968	-	-	5.626	(2.658)	(2.968)	-	-	(5.626)
76038806-8	COMPAÑIA MINERA MARICUNGA	12	1.530	-	293.872	295.414	(12)	(1.530)	-	(293.872)	(295.414)
76041871-4	ENAEX SERVICIOS S.A.	41.982	52.073	-	-	94.055	(41.982)	(52.073)	-	-	(94.055)
76053940-6	IKA SERVICIOS INDUSTRIALES SPA	3.962	6.634	-	-	10.596	(3.962)	(6.634)	-	-	(10.596)
76070142-4	REMA TIP TOP CHILE SPA	10.984	10.862	-	-	21.846	(10.984)	(10.862)	-	-	(21.846)
76077994-6	SOC. LEM LAB. Y ASISTENCIA TECNICA	-	-	-	-	-	-	-	-	-	-
76079669-7	MINERA ANTUCOYA	5.209	15.030	-	220.532	240.771	(5.209)	(15.030)	-	(220.532)	(240.771)
76081285-4	INGENIERIA CONTROL DE CORROSION Y S	1.683	5.221	-	-	6.904	(1.683)	(5.221)	-	-	(6.904)
76081590-K	SIERRA GORDA SCM	936	15.993	-	341.175	358.104	(936)	(15.993)	-	(341.175)	(358.104)
76085606-1	BRANDA SERVICIOS LTDA.	-	-	-	-	-	-	-	-	-	-
76087222-9	SOC. DE INVERSIONES Y SERVICIOS IND	1.564	15.810	-	-	17.374	(1.564)	(15.810)	-	-	(17.374)
76098822-7	WOLF DRILLING LTDA.	1.706	5.364	-	-	7.070	(1.706)	(5.364)	-	-	(7.070)
76101122-7	SERVICIOS INTEGRALES NOMADE CHILE S	-	2.069	-	-	2.069	-	(2.069)	-	-	(2.069)
76101725-K	MINERA GOLD FIELDS SALARES DEL NORT	-	-	-	-	-	-	-	-	-	-
76105206-3	BUILDTEK SPA	11.603	56.686	-	-	68.289	(11.603)	(56.686)	-	-	(68.289)
76113834-0	INGENIERIA E INVERSIONES R DOS LTDA	-	-	-	-	-	-	-	-	-	-
76130067-9	CONSTRUCCIONES Y MONTAJE MODULAR S.	-	188	-	-	188	-	(188)	-	-	(188)
76145652-0	TRANSPORTES Y SERVICIOS A LA MINERI	1.499	9.505	-	-	11.004	(1.499)	(9.505)	-	-	(11.004)
76146887-1	BERMUDEZ Y CASTILLO SERVICE LIMITAD	2.429	3.198	-	-	5.627	(2.429)	(3.198)	-	-	(5.627)
76168073-0	GRIFFITH DRILLING SPA	3.338	(3.294)	-	-	44	(3.338)	3.294	-	-	(44)
76178390-4	CENTRAL DE RESTAURANTES ARAMARK	13.359	29.610	-	-	42.969	(13.359)	(29.610)	-	-	(42.969)
76198878-6	SERVICIOS INTEGRALES GIMAC LIMITADA	-	171	-	-	171	-	(171)	-	-	(171)

MUTUAL DE SEGURIDAD C.CH.C.

Notas a los Estados Financieros

30 de junio de 2019 y 2018

Nota 44 - Ventas de Servicios Médicos a Terceros y Costo de Prestaciones Médicas a Terceros (continuación)

El detalle de la Venta de servicios médicos a terceros y el costo de prestaciones médicas a terceros al 31 de diciembre de 2018 es el siguiente: (continuación)

30-06-2019 RUT	Razón Social	Venta de Servicios Médicos a Terceros				Costo de Prestaciones Médicas a Terceros					
		Prestaciones Médicas	Exámenes Pre Ocupacionales	Intereses. Reajustes y Multas	Administración de Policlínicos y Otros	Total	Prestaciones Médicas	Exámenes pre Ocupacionales	Intereses. Reajustes y Multas	Administración de Policlínicos y Otros	Total
Organismos administradores:											
76206541-K	AK DRILLING INTERNATIONAL	10.048	8.638	-	-	18.686	(10.048)	(8.638)	-	-	(18.686)
76240120-7	RELIX S.A.	5.399	18.113	-	-	23.512	(5.399)	(18.113)	-	-	(23.512)
76251497-4	ASESORIAS E INGENIERIA VENDORS ESPE	120	4.090	-	-	4.210	(120)	(4.090)	-	-	(4.210)
76264251-4	RML GROUP INTERNATIONAL CHILE SPA	-	1.598	-	-	1.598	-	(1.598)	-	-	(1.598)
76276036-3	CIS CONSTRUCCIONES RENTA CAR SPA	5.348	15.028	-	-	20.376	(5.348)	(15.028)	-	-	(20.376)
76320311-5	QUANTUM PACIFIC EXPLORATION CHILE S	-	-	-	-	-	-	-	-	-	-
76329072-7	RESITER INDUSTRIAL SA	8.438	21.925	-	-	30.363	(8.438)	(21.925)	-	-	(30.363)
76346280-3	INVERSIONES BARRICK CONOSUR LTDA	648	224	-	(11.963)	(11.091)	(648)	(224)	-	11.963	11.091
76367245-K	IMPORTADORA CDT LIMITADA	-	-	-	-	-	-	-	-	-	-
76376573-3	EMPRESA SOLUCIONES MINERAS ESM SPA	1.831	14.701	-	-	16.532	(1.831)	(14.701)	-	-	(16.532)
76377649-2	AGUASIN SPA	7.673	7.045	-	-	14.718	(7.673)	(7.045)	-	-	(14.718)
76391903-K	EDF EN CHILE CONSTRUCCION SPA	-	-	-	-	-	-	-	-	-	-
76411321-7	COMPANIA GENERAL DE ELECTRICIDAD S.A.	10.347	3.042	-	-	13.389	(10.347)	(3.042)	-	-	(13.389)
76412381-6	QUANT CHILE SPA	19.368	31.362	-	-	50.730	(19.368)	(31.362)	-	-	(50.730)
76412470-7	TAD SPA	1.426	20.253	-	-	21.679	(1.426)	(20.253)	-	-	(21.679)
76485762-3	COMPANIA MINERA ZALDIVAR SPA	3.712	7.877	-	267.647	279.236	(3.712)	(7.877)	-	(267.647)	(279.236)
76556170-1	CONSORCIO TREPASA - CERRO ALTO S.A.	14.448	46.897	-	-	61.345	(14.448)	(46.897)	-	-	(61.345)
76585685-K	CONSORCIO TNT VIAL Y VIVES - DSD CH	2.155	33.046	-	-	35.201	(2.155)	(33.046)	-	-	(35.201)
76585700-7	INPROLEC S.A.	1.108	13.047	-	-	14.155	(1.108)	(13.047)	-	-	(14.155)
76614757-7	EHL RENTAL SPA	55	1.315	-	-	1.370	(55)	(1.315)	-	-	(1.370)
76627215-0	INFINITUM SPA	-	-	-	-	-	-	-	-	-	-
76663960-7	B Y B INGENIERIA Y CONSTRUCCION SPA	57	948	-	-	1.005	(57)	(948)	-	-	(1.005)
76726020-2	EHEVERRIA IZQUIERDO SOLUCIONES IN	1.985	18.174	-	-	20.159	(1.985)	(18.174)	-	-	(20.159)
76727040-2	MINERA CENTINELA	(34.243)	68.966	-	275.918	310.641	34.243	(68.966)	-	(275.918)	(310.641)
76780551-9	IP PROYECTOS SPA	7.122	10.388	-	-	17.510	(7.122)	(10.388)	-	-	(17.510)
76795930-3	CONSORCIO ABENGOA KIPREOS LIMITADA	(2.240)	1.199	-	-	(1.041)	-	(1.199)	-	-	1.041
76868500-2	GRUPO ESPECIALIZADO DE ASISTENCIA D	57.021	-	-	-	57.021	(57.021)	-	-	-	(57.021)
76898830-7	CONSTRUCTORA PETRA CIA. LTDA.	4.401	10.600	-	-	15.001	(4.401)	(10.600)	-	-	(15.001)
76929210-1	EMP DE MANTENCIONES Y SERVICIOS SAL	(5.436)	84.122	-	-	78.686	5.436	(84.122)	-	-	(78.686)
76938030-2	AMEC FOSTER WHEELER INTERNATIONAL I	7.621	8.964	-	-	16.585	(7.621)	(8.964)	-	-	(16.585)
77184980-6	MAQUINARIA OLMUE	577	1.330	-	-	1.907	(577)	(1.330)	-	-	(1.907)
77266680-2	PUENTE ALTO INGENIERIA Y SERVICIOS	662	485	-	-	1.147	(662)	(485)	-	-	(1.147)
77302440-5	TECNORED S.A.	10.754	9.238	-	-	19.992	(10.754)	(9.238)	-	-	(19.992)
77418580-1	MANTOS COPPER S.A.	(1.684)	(57.191)	-	-	(58.875)	1.684	57.191	-	-	58.875
77471030-2	THYSSENKRUPP INDUSTRIAL SOLUTIONS (7.921	17.134	-	-	25.055	(7.921)	(17.134)	-	-	(25.055)
77472910-0	SERVICIOS GENERALES MAPER LTDA.	-	-	-	-	-	-	-	-	-	-
77562510-4	PAPELES BIO BIO S.A.	-	178	-	21.738	21.916	-	(178)	-	(21.738)	(21.916)
77762940-9	ANGLO AMERICAN SUR S. A.	29.424	140	-	799.345	828.909	(29.424)	(140)	-	(799.345)	(828.909)
77794540-8	SMG INGENIERIA SOCIEDAD ANONIMA	-	-	-	-	-	-	-	-	-	-
77815160-K	SERVICIOS ADMINISTRATIVOS LTDA.	3.064	13.087	-	-	16.151	(3.064)	(13.087)	-	-	(16.151)
78040520-1	CLINICA AVANSALUD SPA	-	-	-	-	-	-	-	-	-	-
78057000-8	SOTRASER S.A.	-	-	-	-	-	-	-	-	-	-
78110220-2	INVESTIGACIONES MINERAS Y GEOLOGICA	13.084	15.149	-	-	28.233	(13.084)	(15.149)	-	-	(28.233)
78119320-8	AURA INGENIERIA S.A.	31.745	196.272	-	-	228.017	(31.745)	(196.272)	-	-	(228.017)
78126110-6	COMPANIA MINERA TECK CARMEN DE ANDA	9.662	17.061	-	93.559	120.282	(9.662)	(17.061)	-	(93.559)	(120.282)
78152850-1	GUIÑEZ INGENIERIA LTDA.	10.942	24.539	-	-	35.481	(10.942)	(24.539)	-	-	(35.481)
78161690-7	TRANSPORTE ARTISA LTDA	11.241	2.837	-	-	14.078	(11.241)	(2.837)	-	-	(14.078)

MUTUAL DE SEGURIDAD C.CH.C.

Notas a los Estados Financieros

30 de junio de 2019 y 2018

Nota 44 - Ventas de Servicios Médicos a Terceros y Costo de Prestaciones Médicas a Terceros (continuación)

El detalle de la Venta de servicios médicos a terceros y el costo de prestaciones médicas a terceros al 30 de junio de 2019 es el siguiente: (continuación)

30-06-2019 RUT	Razón Social	Venta de Servicios Médicos a Terceros				Costo de Prestaciones Médicas a Terceros					
		Prestaciones Médicas	Exámenes Pre Ocupacionales	Intereses. Reajustes y Multas	Administración de Policlínicos y Otros	Total	Prestaciones Médicas	Exámenes pre Ocupacionales	Intereses. Reajustes y Multas	Administración de Policlínicos y Otros	Total
Organismos administradores:											
78162070-K	GEO ATACAMA CONSULTORES LTDA.	2.917	25.014	-	-	27.931	(2.917)	(25.014)	-	-	(27.931)
78382870-7	SERVICIOS DE ASESOS Y JARDINES MACLE	2.286	9.327	-	-	11.613	(2.286)	(9.327)	-	-	(11.613)
78408990-8	ADM. CENTRO COMERCIAL ALTO LAS COND	7.139	-	-	-	7.139	(7.139)	-	-	-	(7.139)
78454860-0	MODULAR MINING SYSTEMS INC. Y CIA.	5.149	3.222	-	-	8.371	(5.149)	(3.222)	-	-	(8.371)
78512520-7	COMPAÑIA MINERA LOMAS BAYAS	7.351	8.405	-	118.362	134.118	(7.351)	(8.405)	-	(118.362)	(134.118)
78745040-7	COMERCIALIZADORA LUAGHER LTDA.	4.147	4.255	-	-	8.402	(4.147)	(4.255)	-	-	(8.402)
78781590-1	SOC. DE TRANSP. ARREND. Y SERV. MEC	10.254	2.566	-	-	12.820	(10.254)	(2.566)	-	-	(12.820)
78840880-3	SCM EL MORRO	-	-	-	213.089	213.089	-	-	-	(213.089)	(213.089)
78862710-6	SOC DE INGENIERIA Y PROYECTOS OLIVA	155	1.613	-	-	1.768	(155)	(1.613)	-	-	(1.768)
78874440-4	TRANSPORTES BOLIVAR LTDA.	5.699	507	-	-	6.206	(5.699)	(507)	-	-	(6.206)
78928380-K	COMPAÑIA MINERA MANTOS DE ORO	627	2.016	-	41.703	44.346	(627)	(2.016)	-	(41.703)	(44.346)
78987590-1	SERVICIOS DE INGENIERIA Y DESARROLL	9.892	26.481	-	-	36.373	(9.892)	(26.481)	-	-	(36.373)
79527230-5	EMIN INGENIERIA Y CONSTRUCCION S.A.	2.627	18.487	-	-	21.114	(2.627)	(18.487)	-	-	(21.114)
79587210-8	MINERA ESCONDIDA LTDA.	31.579	8.941	-	1.872.673	1.913.193	(31.579)	(8.941)	-	(1.872.673)	(1,913,193)
79610470-8	TRANSPORTES TAMARUGAL LTDA.	29.954	41.182	-	-	71.136	(29.954)	(41.182)	-	-	(71.136)
79633220-4	BESALCO MAQUINARIAS S.A.	8.744	59.847	-	-	68.591	(8.744)	(59.847)	-	-	(68.591)
79730880-3	INCOLUR S. A.	2.126	26.858	-	-	28.984	(2.126)	(26.858)	-	-	(28.984)
79740770-4	SERVICIOS DE TRANSPORTES INTEGRADOS	24.568	23.456	-	-	48.024	(24.568)	(23.456)	-	-	(48.024)
79775100-6	CONSTRUCTORA EL SAUCE S.A.	1.746	11.659	-	-	13.405	(1.746)	(11.659)	-	-	(13.405)
79826710-8	MECSA INGENIERIA LTDA.	(43)	4.428	-	-	4.385	43	(4.428)	-	-	(4.385)
80043600-1	BASF CHILE S.A.	1.292	1.852	-	18.541	21.685	(1.292)	(1.852)	-	(18.541)	(21.685)
81148200-5	FERROCARRIL DE ANTOFAGASTA A BOLIVI	22.360	15.740	-	-	38.100	(22.360)	(15.740)	-	-	(38.100)
81201000-k	CENCOSUD RETAIL S.A.	137.856	-	-	-	137.856	(137.856)	-	-	-	(137.856)
82049000-2	COASIN CHILE S.A.	2.770	6.824	-	-	9.594	(2.770)	(6.824)	-	-	(9.594)
84182700-7	SOCIEDAD DE MANTENCION, CONSERVACIO	22.828	58.793	-	-	81.621	(22.828)	(58.793)	-	-	(81.621)
84716400-K	B. BOSCH S.A.	24.313	58.678	-	-	82.991	(24.313)	(58.678)	-	-	(82.991)
85066600-8	ALBEMARLE LTDA	13.930	9.808	-	-	23.738	(13.930)	(9.808)	-	-	(23.738)
85555900-5	FLUOR CHILE S.A.	7.329	9.068	-	-	16.397	(7.329)	(9.068)	-	-	(16.397)
85660800-K	SOCOAL LTDA.	-	-	-	-	-	-	-	-	-	-
85840100-3	CIA. DE SERVICIOS INDUSTRIALES LTDA	26.083	11.539	-	-	37.622	(26.083)	(11.539)	-	-	(37.622)
86160300-8	BHP CHILE INC	-	-	-	-	-	-	-	-	-	-
86431800-2	BRINK'S CHILE S.A.	12.911	22.885	-	-	35.796	(12.911)	(22.885)	-	-	(35.796)
86968900-9	NEXO S.A.	17.355	75.387	-	-	92.742	(17.355)	(75.387)	-	-	(92.742)
87756500-9	ENAP REFINERIAS S.A.	5.429	-	-	21.338	26.767	(5.429)	-	-	(21.338)	(26.767)
87996400-8	INGENIERIA Y CONSTRUCCION MAS ERRAZ	15.144	138.711	-	-	153.855	(15.144)	(138.711)	-	-	(153.855)
88325800-2	COMPLEJO METALURGICO ALTONORTE S.A.	(78)	1.103	-	87.884	88.909	78	(1.103)	-	(87.884)	(88.909)
89003900-6	PUGA MUJICA ASOCIADOS S.A.	114	3.992	-	-	4.106	(114)	(3.992)	-	-	(4.106)
89026600-2	TECNOLOGIA EN TRANSPORTES DE MINERA	3.318	6.968	-	-	10.286	(3.318)	(6.968)	-	-	(10.286)
89371200-3	ARCADIS CHILE SPA	4.315	3.094	-	-	7.409	(4.315)	(3.094)	-	-	(7.409)
89468900-5	CIA. MINERA DOÑA INES DE COLLAHUASI	85.929	36.077	-	875.944	997.950	(85.929)	(36.077)	-	(875.944)	(997.950)
89696400-3	RESITER S.A.	16.590	46.617	-	-	63.207	(16.590)	(46.617)	-	-	(63.207)
90703000-8	NESTLE CHILE S.A.	3.446	9.121	-	13.612	26.179	(3.446)	(9.121)	-	(13.612)	(26.179)
91081000-6	ENEL GENERACION CHILE S.A.	(10.140)	345	-	(10.787)	(20.582)	10.140	(345)	-	10.787	20.582
91426000-0	TECHINT CHILE S.A.	39.376	(27.261)	-	-	12.115	(39.376)	27.261	-	-	(12.115)
91489000-4	FINNING CHILE S.A.	27.393	129.688	-	27.879	184.960	(27.393)	(129.688)	-	(27.879)	(184.960)
91502000-3	SALINAS Y FABRES S.A.	2.477	18.084	-	-	20.561	(2.477)	(18.084)	-	-	(20.561)
91619000-K	VULCO S.A.	15.700	20.071	-	-	35.771	(15.700)	(20.071)	-	-	(35.771)

MUTUAL DE SEGURIDAD C.CH.C.

Notas a los Estados Financieros

30 de junio de 2019 y 2018

Nota 44 - Ventas de Servicios Médicos a Terceros y Costo de Prestaciones Médicas a Terceros (continuación)

El detalle de la Venta de servicios médicos a terceros y el costo de prestaciones médicas a terceros al 30 de junio de 2019 es el siguiente: (continuación)

30-06-2019 RUT	Razón Social	Venta de Servicios Médicos a Terceros				Costo de Prestaciones Médicas a Terceros					
		Prestaciones Médicas	Exámenes Pre Ocupacionales	Intereses. Reajustes y Multas	Administración de Policlínicos y Otros	Total	Prestaciones Médicas	Exámenes pre Ocupacionales	Intereses. Reajustes y Multas	Administración de Policlínicos y Otros	Total
Organismos administradores:											
91915000-9	INGENIERIA Y CONSTRUCCION SIGDO KOP	(390)	139.668	-	(5.800)	133.478	390	(139.668)	-	5.800	(133.478)
92604000-6	EMPRESA NACIONAL DEL PETROLEO	7.975	337	-	605.406	613.718	(7.975)	(337)	-	(605.406)	(613.718)
93659000-4	CONSTRUCTORA SALFA S.A.	(28)	18.567	-	-	18.539	28	(18.567)	-	-	(18.539)
95383000-0	BARRICK SERVICIOS MINEROS LIMITADA	-	-	-	-	-	-	-	-	-	-
95748000-4	CAUCHOS INDUSTRIALES S.A.	5.252	13.553	-	-	18.805	(5.252)	(13.553)	-	-	(18.805)
96521440-2	ABENGOA CHILE S.A.	26.929	88.524	-	-	115.453	(26.929)	(88.524)	-	-	(115.453)
96522880-2	BEL-RAY CHILE S.A.	11.649	16.882	-	-	28.531	(11.649)	(16.882)	-	-	(28.531)
96528900-3	CONST. Y COMERCIAL ASERCOP S.A.	31.857	50.441	-	-	82.298	(31.857)	(50.441)	-	-	(82.298)
96549050-7	SEGUROS DE VIDA SURA S.A.	23.361	-	-	-	23.361	(23.361)	-	-	-	(23.361)
96557400-K	GEOVITA S.A.	651	16.684	-	-	17.335	(651)	(16.684)	-	-	(17.335)
96572360-9	COMERCIAL KAUFMANN S.A.	6.161	5.603	-	-	11.764	(6.161)	(5.603)	-	-	(11.764)
96588500-0	JACOBS CHILE S.A.	6.208	3.941	-	-	10.149	(6.208)	(3.941)	-	-	(10.149)
96625270-7	ASESORIA TECNICA EN MONTAÑA PUCARA	10.825	14.636	-	-	25.461	(10.825)	(14.636)	-	-	(25.461)
96661170-7	RUDEL S.A.	28	17.553	-	-	17.581	(28)	(17.553)	-	-	(17.581)
96684600-3	EMPRESA DE MONTAJES INDUSTRIALES SA	(566)	712.823	-	(46.635)	665.622	566	(712.823)	-	46.635	(665.622)
96755590-8	TERRA SERVICE S.A.	16.211	14.888	-	-	31.099	(16.211)	(14.888)	-	-	(31.099)
96770940-0	COMPANIA ELECTRICA TARAPACA SA	-	-	-	(11.735)	(11.735)	-	-	-	11.735	11.735
96773060-2	EXCAVACIONES Y PROYECTOS DE CHILE S	(9)	23.717	-	-	23.708	9	(23.717)	-	-	(23.708)
96790240-3	MINERA LOS PELAMBRES	3.606	12.406	-	528.259	544.271	(3.606)	(12.406)	-	(528.259)	(544.271)
96809480-7	MULTIASIST S.A	25.420	(37)	-	-	25.383	(25.420)	37	-	-	(25.383)
96820170-0	ADECCO RECURSOS HUMANOS S.A.	-	-	-	-	-	-	-	-	-	-
96824110-9	DISAL CHILE SANITARIOS PORTABLES LI	16.199	3.256	-	-	19.455	(16.199)	(3.256)	-	-	(19.455)
96853940-K	PROMET SERVICIOS SPA	5.182	150.786	-	18.299	174.267	(5.182)	(150.786)	-	(18.299)	(174.267)
96862140-8	AMECO CHILE S.A.	18.588	19.290	-	-	37.878	(18.588)	(19.290)	-	-	(37.878)
96870780-9	ECHEVERRIA IZQUIERDO MONTAJES INDUS	22.691	189.469	-	-	212.160	(22.691)	(189.469)	-	-	(212.160)
96874380-5	LOGISTICA INDUSTRIAL S.A.	1.337	(239)	-	-	1.098	(1.337)	239	-	-	(1.098)
96912870-5	G4S SECURITY SERVICES REGIONES S.A.	14.003	23.244	-	-	37.247	(14.003)	(23.244)	-	-	(37.247)
96924960-k	FORACO CHILE S.A.	3.823	7.809	-	-	11.632	(3.823)	(7.809)	-	-	(11.632)
96928510-K	EMPRESAS LIPIGAS S.A.	-	-	-	-	-	-	-	-	-	-
96953050-3	ADECCO EST S.A.	-	210	-	-	210	-	(210)	-	-	(210)
96954690-6	AGUAS Y RILES S.A.	-	-	-	-	-	-	-	-	-	-
96967010-0	MAQUINARIAS Y EQUIPOS MAQSA S.A.	879	13.962	-	-	14.841	(879)	(13.962)	-	-	(14.841)
96975580-7	C Y M SAN PASCUAL S.A.	973	2.725	-	-	3.698	(973)	(2.725)	-	-	(3.698)
97004000-5	BANCO DE CHILE	38.069	923	-	-	38.992	(38.069)	(923)	-	-	(38.992)
97036000-K	BANCO SANTANDER CHILE	-	-	-	-	-	-	-	-	-	-
99225000-3	CHUBB SEGUROS CHILE S.A.	87.005	-	-	-	87.005	(87.005)	-	-	-	(87.005)
99509260-3	OBRAS INDUSTRIALES SALFA S.A.	-	16	-	-	16	-	(16)	-	-	(16)
99526550-8	INGENIERIA Y MONTAJES FERROVIAL S.A	3.029	556	-	-	3.585	(3.029)	(556)	-	-	(3.585)
99564360-K	BESALCO MD MONTAJES S. A.	(1.104)	102.670	-	-	101.566	1.104	(102.670)	-	-	(101.566)
99573400-1	EUROP ASSISTANCE S.A.	3.163	-	-	-	3.163	(3.163)	-	-	-	(3.163)
99589930-2	NUEVAUNION SPA	2.865	3.460	-	168.402	174.727	(2.865)	(3.460)	-	(168.402)	(174.727)
99593350-0	TANDEM S.A.	837	-	-	-	837	(837)	-	-	-	(837)
	Personas naturales	452.307	244.138	-	21.531	717.976	(452.307)	(244.138)	-	(21.531)	(717.976)
	Privados	2.433.098	3.722.950	-	898.074	7.054.122	(2.433.098)	(3.722.950)	-	(898.074)	(7.054.122)
	Otros (especificar)	-	-	-	3	3	-	-	-	(3)	(3)
Total		5.659.962	7.574.264	-	9.076.811	22.311.037	(5.659.962)	(7.574.264)	-	(9.076.811)	(22.311.037)

MUTUAL DE SEGURIDAD C.CH.C.

Notas a los Estados Financieros

30 de junio de 2019 y 2018

Nota 44 - Ventas de Servicios Médicos a Terceros y Costo de Prestaciones Médicas a Terceros (continuación)

El detalle de la Venta de servicios médicos a terceros y el costo de prestaciones médicas a terceros al 30 de junio 2018 es el siguiente:

30-06-2018 RUT	Razón Social	Venta de Servicios Médicos a Terceros				Costo de Prestaciones Médicas a Terceros					
		Prestaciones Médicas	Exámenes Pre Ocupacionales	Intereses. Reajustes y Multas	Administración de Policlínicos y Otros	Total	Prestaciones Médicas	Exámenes pre Ocupacionales	Intereses. Reajustes y Multas	Administración de Policlínicos y Otros	Total
Organismos administradores:											
61533000-0	INSTITUTO DE SEGURIDAD LABORAL	-	-	-	(1)	(1)	-	-	-	1	1
70015580-3	INSTITUTO DE SEGURIDAD DEL TRABAJO	-	-	-	2.453	2.453	-	-	-	(2.453)	(2.453)
70360100-6	ASOCIACIÓN CHILENA DE SEGURIDAD	-	(139)	-	7.845	7.706	-	139	-	(7.845)	(7.706)
70285100-9	MUTUAL DE SEGURIDAD DE LA C.CH.C.	-	-	-	-	-	-	-	-	-	-
	ADMINISTRADOR DELEGADO (ESPECIFICAR)	-	-	-	-	-	-	-	-	-	-
	OTRAS INSTITUCIONES DE SALUD PRIVADA	-	-	-	-	-	-	-	-	-	-
	ISAPRES Y OTRAS	-	(178)	-	423.353	423.175	-	178	-	(423.353)	(423.175)
	OTRAS EMPRESAS:										
59209340-5	SK ENGINEERING & CONSTRUCTION CO LT	14.028	908	-	-	14.936	(14.028)	(908)	-	-	(14.936)
60506000-5	POLICIA DE INVESTIGACIONES DE CHILE	-	(239)	-	101.010	100.771	-	239	-	(101.010)	(100.771)
61216000-7	EMPRESA DE FERROCARRILES DEL ESTADO	-	(17)	-	28.247	28.230	-	17	-	(28.247)	(28.230)
61219000-3	EMPRESA DE TRANSPORTE DE PASAJEROS	-	17.609	-	31.802	49.411	-	(17.609)	-	(31.802)	(49.411)
61603000-0	FONDO NACIONAL DE SALUD	-	(13)	-	779.266	779.253	-	13	-	(779.266)	(779.253)
61608107-1	HOSPITAL Y CRS EL PINO	-	0	-	9.332	9.332	-	0	-	(9.332)	(9.332)
61704000-K	CORPORACION NACIONAL DEL COBRE DE C	1.507.395	(10.647)	-	(1.982)	1.494.766	(1.507.395)	10.647	-	1.982	(1.494.766)
66033492-0	AETNA INTERNACIONAL	-	214	-	5.320	5.533	-	(214)	-	(5.320)	(5.533)
70003010-5	DUOC UC	-	0	-	22.650	22.650	-	0	-	(22.650)	(22.650)
76003885-7	AUSTRALIS MAR S.A.	-	15.730	-	3.420	19.150	-	(15.730)	-	(3.420)	(19.150)
76033303-4	COMPAÑIA MINERA SALITRALES LTDA	157.192	0	-	81	157.274	(157.192)	0	-	(81)	(157.274)
76035324-8	SERVI ALL S.A.	-	817	-	7.596	8.413	-	(817)	-	(7.596)	(8.413)
76038806-8	COMPAÑIA MINERA MARICUNGA	119.692	2.014	-	43	121.749	(119.692)	(2.014)	-	(43)	(121.749)
76041871-4	ENAX SERVICIOS S.A.	-	30.596	-	34.839	65.436	-	(30.596)	-	(34.839)	(65.436)
76053940-6	IKA SERVICIOS INDUSTRIALES SPA	-	21.044	-	3.260	24.303	-	(21.044)	-	(3.260)	(24.303)
76070142-4	REMA TIP TOP CHILE SPA	-	23.414	-	11.545	34.959	-	(23.414)	-	(11.545)	(34.959)
76077994-6	SOC. LEM LAB. Y ASISTENCIA TECNICA	-	12.289	-	5.718	18.008	-	(12.289)	-	(5.718)	(18.008)
76079669-7	MINERA ANTUCOYA	190.905	24.613	-	6.027	221.545	(190.905)	(24.613)	-	(6.027)	(221.545)
76081285-4	INGENIERIA CONTROL DE CORROSION Y S	-	11.476	-	1.405	12.881	-	(11.476)	-	(1.405)	(12.881)
76081590-K	SIERRA GORDA SCM	467.784	8.096	-	(509)	475.372	(467.784)	(8.096)	-	509	(475.372)
76085606-1	BRANDA SERVICIOS LTDA.	-	5.420	-	7.075	12.495	-	(5.420)	-	(7.075)	(12.495)
76087222-9	SOC. DE INVERSIONES Y SERVICIOS IND	-	25.318	-	4.208	29.526	-	(25.318)	-	(4.208)	(29.526)
76098822-7	WOLF DRILLING LTDA.	-	22.200	-	1.067	23.267	-	(22.200)	-	(1.067)	(23.267)
76101122-7	SERVICIOS INTEGRALES NOMADE CHILE S	-	6.401	-	379	6.780	-	(6.401)	-	(379)	(6.780)
76105206-3	BUILDTEK SPA	-	72.933	-	13.138	86.072	-	(72.933)	-	(13.138)	(86.072)
76113834-0	INGENIERIA E INVERSIONES R DOS LTDA	-	10.176	-	1.755	11.931	-	(10.176)	-	(1.755)	(11.931)
76130067-9	CONSTRUCCIONES Y MONTAJE MODULAR S.	-	11.630	-	489	12.119	-	(11.630)	-	(489)	(12.119)
76145652-0	TRANSPORTES Y SERVICIOS A LA MINERI	-	4.890	-	4.703	9.593	-	(4.890)	-	(4.703)	(9.593)
76146887-1	BERMUDEZ Y CASTILLO SERVICE LIMITAD	-	6.438	-	5.992	12.430	-	(6.438)	-	(5.992)	(12.430)

MUTUAL DE SEGURIDAD C.CH.C.

Notas a los Estados Financieros

30 de junio de 2019 y 2018

Nota 44 - Ventas de Servicios Médicos a Terceros y Costo de Prestaciones Médicas a Terceros (continuación)

El detalle de la Venta de servicios médicos a terceros y el costo de prestaciones médicas a terceros al 30 de junio de 2018 es el siguiente:(continuación)

30-06-2018 RUT	Razón Social	Venta de Servicios Médicos a Terceros					Costo de Prestaciones Médicas a Terceros				
		Prestaciones Médicas	Exámenes Pre Ocupacionales	Intereses. Reajustes y Multas	Administración de Policlínicos y Otros	Total	Prestaciones Médicas	Exámenes pre Ocupacionales	Intereses. Reajustes y Multas	Administración de Policlínicos y Otros	Total
Organismos administradores:											
76168073-0	GRIFFITH DRILLING SPA	-	13.478	-	16.051	29.528	-	(13.478)	-	(16.051)	(29.528)
76178390-4	CENTRAL DE RESTAURANTES ARAMARK	-	23.256	-	12.152	35.409	-	(23.256)	-	(12.152)	(35.409)
76198878-6	SERVICIOS INTEGRALES GIMAC LIMITADA	-	11.391	-	0	11.391	-	(11.391)	-	-	(11.391)
76206541-K	AK DRILLING INTERNATIONAL	-	12.364	-	7.969	20.333	-	(12.364)	-	(7.969)	(20.333)
76240120-7	RELIX S.A.	-	17.150	-	6.436	23.586	-	(17.150)	-	(6.436)	(23.586)
76251497-4	ASESORIAS E INGENIERIA VENDORS ESPE	-	15.157	-	153	15.311	-	(15.157)	-	(153)	(15.311)
76264251-4	RML GROUP INTERNATIONAL CHILE SPA	-	12.281	-	9.925	22.206	-	(12.281)	-	(9.925)	(22.206)
76276036-3	CIS CONSTRUCCIONES RENTA CAR SPA	-	11.342	-	1.750	13.093	-	(11.342)	-	(1.750)	(13.093)
76320311-5	QUANTUM PACIFIC EXPLORATION CHILE S	28.982	-	-	-	28.982	(28.982)	-	-	-	(28.982)
76329072-7	RESITER INDUSTRIAL SA	-	13.309	-	2.442	15.751	-	(13.309)	-	(2.442)	(15.751)
76346280-3	INVERSIONES BARRICK CONOSUR LTDA	44.322	223	-	2.547	47.092	(44.322)	(223)	-	(2.547)	(47.092)
76376573-3	EMPRESA SOLUCIONES MINERAS ESM SPA	-	47.160	-	9.784	56.945	-	(47.160)	-	(9.784)	(56.945)
76377649-2	AGUASIN SPA	-	29.861	-	3.165	33.027	-	(29.861)	-	(3.165)	(33.027)
76411321-7	COMPANIA GENERAL DE ELECTRICIDAD S.	-	19.003	-	10.011	29.014	-	(19.003)	-	(10.011)	(29.014)
76412381-6	QUANT CHILE SPA	-	12.989	-	16.040	29.029	-	(12.989)	-	(16.040)	(29.029)
76412470-7	TAD SPA	-	13.291	-	557	13.848	-	(13.291)	-	(557)	(13.848)
76485762-3	COMPANIA MINERA ZALDIVAR SPA	115.614	7.712	-	3.842	127.168	(115.614)	(7.712)	-	(3.842)	(127.168)
76556170-1	CONSORCIO TREPSA - CERRO ALTO S.A.	-	5.648	-	5.577	11.225	-	(5.648)	-	(5.577)	(11.225)
76585685-K	CONSORCIO TNT VIAL Y VIVES - DSD CH	-	77.598	-	3.048	80.646	-	(77.598)	-	(3.048)	(80.646)
76585700-7	INPROLEC S.A.	-	11.791	-	1.067	12.858	-	(11.791)	-	(1.067)	(12.858)
76614757-7	EHL RENTAL SPA	-	4.942	-	1.476	6.419	-	(4.942)	-	(1.476)	(6.419)
76627215-0	INFINITUM SPA	-	9.613	-	115	9.728	-	(9.613)	-	(115)	(9.728)
76663960-7	B Y B INGENIERIA Y CONSTRUCCION SPA	-	9.364	-	988	10.352	-	(9.364)	-	(988)	(10.352)
76726020-2	ECHEVERRIA IZQUIERDO SOLUCIONES IN	-	15.263	-	1.121	16.384	-	(15.263)	-	(1.121)	(16.384)
76727040-2	MINERA CENTINELA	285.565	12.410	-	43.458	341.433	(285.565)	(12.410)	-	(43.458)	(341.433)
76780551-9	IP PROYECTOS SPA	-	8.351	-	8.525	16.876	-	(8.351)	-	(8.525)	(16.876)
76795930-3	CONSORCIO ABENGOA KIPREOS LIMITADA	-	61.620	-	18.785	80.405	-	(61.620)	-	(18.785)	(80.405)
76868500-2	GRUPO ESPECIALIZADO DE ASISTENCIA D	-	(922)	-	57.232	56.310	-	922	-	(57.232)	(56.310)
76898830-7	CONSTRUCTORA PETRA CIA. LTDA.	-	37.419	-	3.173	40.592	-	(37.419)	-	(3.173)	(40.592)
76929210-1	EMP DE MANTENCIONES Y SERVICIOS SAL	-	101.085	-	-	101.085	-	(101.085)	-	-	(101.085)
76938030-2	AMEC FOSTER WHEELER INTERNATIONAL I	-	11.701	-	3.420	15.121	-	(11.701)	-	(3.420)	(15.121)
77184980-6	MAQUINARIA OLMUE	-	9.934	-	803	10.737	-	(9.934)	-	(803)	(10.737)
77266680-2	PUENTE ALTO INGENIERIA Y SERVICIOS	-	5.165	-	7.109	12.274	-	(5.165)	-	(7.109)	(12.274)
77302440-5	TECNORED S.A.	-	2.292	-	13.367	15.660	-	(2.292)	-	(13.367)	(15.660)
77418580-1	MANTOS COPPER S.A.	117.000	10.339	-	3.020	130.360	(117.000)	(10.339)	-	(3.020)	(130.360)
77471030-2	THYSSENKRUPP INDUSTRIAL SOLUTIONS (-	7.091	-	2.244	9.335	-	(7.091)	-	(2.244)	(9.335)
77472910-0	SERVICIOS GENERALES MAPER LTDA.	-	17.105	-	6.730	23.836	-	(17.105)	-	(6.730)	(23.836)
77562510-4	PAPELES BIO BIO S.A.	21.193	208	-	21.401	21.401	(21.193)	(208)	-	-	(21.401)
77762940-9	ANGLO AMERICAN SUR S. A.	792.532	9.586	-	24.373	826.490	(792.532)	(9.586)	-	(24.373)	(826.490)
77794540-8	SMG INGENIERIA SOCIEDAD ANONIMA	-	30.841	-	4.400	35.242	-	(30.841)	-	(4.400)	(35.242)
77815160-K	SERVICIOS ADMINISTRATIVOS LTDA.	-	6.751	-	3.982	10.733	-	(6.751)	-	(3.982)	(10.733)
78040520-1	CLINICA AVANSALUD SPA	-	-	-	9.259	9.259	-	-	-	(9.259)	(9.259)
78057000-8	SOTRASER S.A.	-	13.139	-	4.965	18.104	-	(13.139)	-	(4.965)	(18.104)
78110220-2	INVESTIGACIONES MINERAS Y GEOLOGICA	-	12.082	-	8.176	20.258	-	(12.082)	-	(8.176)	(20.258)
78119320-8	AURA INGENIERIA S.A.	-	39.349	-	-	39.349	-	(39.349)	-	-	(39.349)
78126110-6	COMPANIA MINERA TECK CARMEN DE ANDA	104.516	29.703	-	(583)	133.636	(104.516)	(29.703)	-	583	(133.636)
78152850-1	GUÍNEZ INGENIERIA LTDA.	-	45.448	-	16.718	62.166	-	(45.448)	-	(16.718)	(62.166)

MUTUAL DE SEGURIDAD C.CH.C.

Notas a los Estados Financieros

30 de junio de 2019 y 2018

Nota 44 - Ventas de Servicios Médicos a Terceros y Costo de Prestaciones Médicas a Terceros (continuación)

El detalle de la Venta de servicios médicos a terceros y el costo de prestaciones médicas a terceros al 30 de junio de 2018 es el siguiente:(continuación)

30-06-2018 RUT	Razón Social	Venta de Servicios Médicos a Terceros					Costo de Prestaciones Médicas a Terceros				
		Prestaciones Médicas	Exámenes Pre Ocupacionales	Intereses. Reajustes y Multas	Administración de Policlínicos y Otros	Total	Prestaciones Médicas	Exámenes pre Ocupacionales	Intereses. Reajustes y Multas	Administración de Policlínicos y Otros	Total
	Organismos administradores:										
78161690-7	TRANSPORTE ARTISA LTDA	-	1.456	-	13.622	15.078	-	(1.456)	-	(13.622)	(15.078)
78162070-K	GEO ATACAMA CONSULTORES LTDA.	-	21.489	-	5.743	27.232	-	(21.489)	-	(5.743)	(27.232)
78382870-7	SERVICIOS DE ASEOS Y JARDINES MACLE	-	30.339	-	216	30.555	-	(30.339)	-	(216)	(30.555)
78408990-8	ADM. CENTRO COMERCIAL ALTO LAS COND	-	-	-	10.411	10.411	-	-	-	(10.411)	(10.411)
78454860-0	MODULAR MINING SYSTEMS INC. Y CIA.	-	7.841	-	2.181	10.022	-	(7.841)	-	(2.181)	(10.022)
78512520-7	COMPAÑIA MINERA LOMAS BAYAS	62.248	(152)	-	4.402	66.498	(62.248)	152	-	(4.402)	(66.498)
78745040-7	COMERCIALIZADORA LUAGHER LTDA.	-	7.612	-	4.255	11.867	-	(7.612)	-	(4.255)	(11.867)
78781590-1	SOC. DE TRANSP. ARREND. Y SERV. MEC	-	12.196	-	14.237	26.433	-	(12.196)	-	(14.237)	(26.433)
78840880-3	SCM EL MORRO	145.492	-	-	-	145.492	(145.492)	-	-	-	(145.492)
78862710-6	SOC DE INGENIERIA Y PROYECTOS OLIVA	-	9.574	-	1.792	11.366	-	(9.574)	-	(1.792)	(11.366)
78874440-4	TRANSPORTES BOLIVAR LTDA.	-	3.408	-	7.368	10.776	-	(3.408)	-	(7.368)	(10.776)
78928380-K	COMPAÑIA MINERA MANTOS DE ORO	19.695	210	-	84	19.989	(19.695)	(210)	-	(84)	(19.989)
78987590-1	SERVICIOS DE INGENIERIA Y DESARROLL	-	17.458	-	8.836	26.294	-	(17.458)	-	(8.836)	(26.294)
79527230-5	EMIN INGENIERIA Y CONSTRUCCION S.A.	-	27.648	-	12.470	40.119	-	(27.648)	-	(12.470)	(40.119)
79587210-8	MINERA ESCONDIDA LTDA.	2.342.260	4.815	-	(601)	2.346.473	(2.342.260)	(4.815)	-	601	(2.346.473)
79610470-8	TRANSPORTES TAMARUGAL LTDA.	-	17.045	-	24.061	41.106	-	(17.045)	-	(24.061)	(41.106)
79633220-4	BESALCO MAQUINARIAS S.A.	-	48.337	-	15.377	63.715	-	(48.337)	-	(15.377)	(63.715)
79730880-3	INCOLUR S. A.	-	103.964	-	2.888	106.852	-	(103.964)	-	(2.888)	(106.852)
79740770-4	SERVICIOS DE TRANSPORTES INTEGRADOS	-	29.061	-	21.945	51.006	-	(29.061)	-	(21.945)	(51.006)
79775100-6	CONSTRUCTORA EL SAUCE S.A.	-	10.363	-	-	10.363	-	(10.363)	-	-	(10.363)
79826710-8	MECSA INGENIERIA LTDA.	-	6.810	-	306	7.116	-	(6.810)	-	(306)	(7.116)
80043600-1	BASF CHILE S.A.	18.072	2.446	-	372	20.890	(18.072)	(2.446)	-	(372)	(20.890)
81148200-5	FERROCARRIL DE ANTOFAGASTA A BOLIVI	-	18.732	-	19.298	38.030	-	(18.732)	-	(19.298)	(38.030)
81201000-K	CENCOSUD RETAIL S.A.	76	(43)	-	107.059	107.093	(76)	43	-	(107.059)	(107.093)
82049000-2	COASIN CHILE S.A.	-	12.216	-	5.585	17.801	-	(12.216)	-	(5.585)	(17.801)
84182700-7	SOCIEDAD DE MANTENCION, CONSERVACIO	-	48.336	-	26.070	74.406	-	(48.336)	-	(26.070)	(74.406)
84716400-K	B. BOSCH S.A.	-	40.373	-	14.654	55.026	-	(40.373)	-	(14.654)	(55.026)
85066600-8	ALBEMARLE LTDA	-	13.769	-	10.581	24.350	-	(13.769)	-	(10.581)	(24.350)
85555900-5	FLUOR CHILE S.A.	-	17.853	-	1.038	18.891	-	(17.853)	-	(1.038)	(18.891)
85840100-3	CIA. DE SERVICIOS INDUSTRIALES LTDA	-	8.682	-	16.062	24.744	-	(8.682)	-	(16.062)	(24.744)
86160300-8	BHP CHILE INC	-	8.484	-	-	8.484	-	(8.484)	-	-	(8.484)
86431800-2	BRINK'S CHILE S.A.	-	42.514	-	12.163	54.677	-	(42.514)	-	(12.163)	(54.677)
86968900-9	NEXXO S.A.	-	74.864	-	23.308	98.172	-	(74.864)	-	(23.308)	(98.172)
87756500-9	ENAP REFINERIAS S.A.	25.116	35	-	3.275	28.426	(25.116)	(35)	-	(3.275)	(28.426)
87996400-8	INGENIERIA Y CONSTRUCCION MAS ERRAZ	-	85.965	-	699	86.664	-	(85.965)	-	(699)	(86.664)
88325800-2	COMPLEJO METALURGICO ALTONORTE S.A.	43.969	-	-	1.739	45.708	(43.969)	-	-	(1.739)	(45.708)
89003900-6	PUGA MUJICA ASOCIADOS S.A.	-	8.828	-	(1.408)	7.420	-	(8.828)	-	1.408	(7.420)
89026600-2	TECNOLOGIA EN TRANSPORTES DE MINERA	-	13.569	-	1.206	14.775	-	(13.569)	-	(1.206)	(14.775)
89371200-3	ARCADIS CHILE SPA	-	6.828	-	3.753	10.581	-	(6.828)	-	(3.753)	(10.581)
89468900-5	CIA. MINERA DOÑA INES DE COLLAHUASI	845.804	29.673	-	154.486	1.029.963	(845.804)	(29.673)	-	(154.486)	(1.029.963)
89696400-3	RESITER S.A.	-	44.668	-	11.255	55.923	-	(44.668)	-	(11.255)	(55.923)
90703000-8	NESTLE CHILE S.A.	4.375	21.934	-	7.929	34.238	(4.375)	(21.934)	-	(7.929)	(34.238)
91081000-6	ENEL GENERACION CHILE S.A.	4.345	1.777	-	25.078	31.201	(4.345)	(1.777)	-	(25.078)	(31.201)
91426000-0	TECHINT CHILE S.A.	-	60.998	-	297	61.295	-	(60.998)	-	(297)	(61.295)
91489000-4	FINNING CHILE S.A.	12.507	50.600	-	59.055	122.162	(12.507)	(50.600)	-	(59.055)	(122.162)
91502000-3	SALINAS Y FABRES S.A.	-	10.504	-	72	10.575	-	(10.504)	-	(72)	(10.575)
91619000-K	VULCO S.A.	-	29.113	-	13.631	42.744	-	(29.113)	-	(13.631)	(42.744)

MUTUAL DE SEGURIDAD C.CH.C.

Notas a los Estados Financieros

30 de junio de 2019 y 2018

Nota 44 - Ventas de Servicios Médicos a Terceros y Costo de Prestaciones Médicas a Terceros (continuación)

El detalle de la Venta de servicios médicos a terceros y el costo de prestaciones médicas a terceros al 30 de junio de 2018 es el siguiente:(continuación)

30-06-2018 RUT	Razón Social	Venta de Servicios Médicos a Terceros				Total	Costo de Prestaciones Médicas a Terceros				Total
		Prestaciones Médicas	Exámenes Pre Ocupacionales	Intereses. Reajustes y Multas	Administración de Policlínicos y Otros		Prestaciones Médicas	Exámenes pre Ocupacionales	Intereses. Reajustes y Multas	Administración de Policlínicos y Otros	
	Organismos administradores:										
91915000-9	INGENIERIA Y CONSTRUCCION SIGDO KOP	-	320.653	-	3.495	324.148	-	(320.653)	-	(3.495)	(324.148)
92604000-6	EMPRESA NACIONAL DEL PETROLEO	504.787	6.302	-	13.681	524.769	(504.787)	(6.302)	-	(13.681)	(524.769)
93659000-4	CONSTRUCTORA SALFA S.A.	-	17.144	-	-	17.144	-	(17.144)	-	-	(17.144)
95748000-4	CAUCHOS INDUSTRIALES S.A.	-	16.603	-	3.128	19.731	-	(16.603)	-	(3.128)	(19.731)
96521440-2	ABENGOA CHILE S.A.	70.000	41.070	-	8.732	119.802	(70.000)	(41.070)	-	(8.732)	(119.802)
96522880-2	BEL-RAY CHILE S.A.	-	10.784	-	5.857	16.641	-	(10.784)	-	(5.857)	(16.641)
96528900-3	CONST. Y COMERCIAL ASERCOP S.A.	-	34.480	-	10.977	45.457	-	(34.480)	-	(10.977)	(45.457)
96549050-7	SEGUROS DE VIDA SURA S.A.	-	-	-	38.048	38.048	-	-	-	(38.048)	(38.048)
96557400-K	GEOVITA S.A.	-	17.796	-	-	17.796	-	(17.796)	-	-	(17.796)
96572360-9	COMERCIAL KAUFMANN S.A.	-	6.393	-	209	6.602	-	(6.393)	-	(209)	(6.602)
96588850-0	JACOBS CHILE S.A.	-	12.945	-	1.608	14.553	-	(12.945)	-	(1.608)	(14.553)
96625270-7	ASESORIA TECNICA EN MONTAÑA PUCARA	-	10.420	-	3.910	14.330	-	(10.420)	-	(3.910)	(14.330)
96661170-7	RUDEL S.A.	-	33.111	-	650	33.761	-	(33.111)	-	(650)	(33.761)
96684600-3	EMPRESA DE MONTAJES INDUSTRIALES SA	80.639	207.005	-	124	287.767	(80.639)	(207.005)	-	(124)	(287.767)
96755590-8	TERRA SERVICE S.A.	-	32.457	-	20.103	52.560	-	(32.457)	-	(20.103)	(52.560)
96770940-0	COMPANIA ELECTRICA TARAPACA SA	(11.735)	-	-	-	(11.735)	11.735	-	-	-	11.735
96773060-2	EXCAVACIONES Y PROYECTOS DE CHILE S	-	16.960	-	549	17.509	-	(16.960)	-	(549)	(17.509)
96809480-7	MULTIASSIST S.A	-	(326)	-	40.954	40.629	-	326	-	(40.954)	(40.629)
96820170-0	ADECCO RECURSOS HUMANOS S.A.	-	11.904	-	493	12.396	-	(11.904)	-	(493)	(12.396)
96824110-9	DISAL CHILE SANITARIOS PORTABLES LI	-	1.509	-	23.123	24.632	-	(1.509)	-	(23.123)	(24.632)
96853940-K	PROMET SERVICIOS SPA	17.833	8.122	-	624	26.579	(17.833)	(8.122)	-	(624)	(26.579)
96862140-8	AMECO CHILE S.A.	-	45.015	-	32.870	77.885	-	(45.015)	-	(32.870)	(77.885)
96870780-9	ECHEVERRIA IZQUIERDO MONTAJES INDUS	-	549.708	-	82.056	631.764	-	(549.708)	-	(82.056)	(631.764)
96874380-5	LOGISTICA LINSA S.A.	-	(985)	-	(12.893)	(13.879)	-	985	-	12.893	13.879
96912870-5	G4S SECURITY SERVICES REGIONES S.A.	-	36.199	-	23.522	59.721	-	(36.199)	-	(23.522)	(59.721)
96924960-K	FORACO CHILE S.A.	-	9.728	-	1.472	11.200	-	(9.728)	-	(1.472)	(11.200)
96953050-3	ADECCO EST S.A.	-	29.096	-	498	29.594	-	(29.096)	-	(498)	(29.594)
96954690-6	AGUAS Y RILES S.A.	-	40.984	-	10.675	51.659	-	(40.984)	-	(10.675)	(51.659)
96967010-0	MAQUINARIAS Y EQUIPOS MAQSA S.A.	-	13.461	-	-	13.461	-	(13.461)	-	-	(13.461)
96975580-7	C Y M SAN PASCUAL S.A.	-	17.846	-	856	18.702	-	(17.846)	-	(856)	(18.702)
97004000-5	BANCO DE CHILE	-	642	-	48.654	49.296	-	(642)	-	(48.654)	(49.296)
99225000-3	CHUBB SEGUROS CHILE S.A.	-	-	-	119.992	119.992	-	-	-	(119.992)	(119.992)
99509260-3	OBRAS INDUSTRIALES SALFA S.A.	-	14.541	-	-	14.541	-	(14.541)	-	-	(14.541)
99526550-8	INGENIERIA Y MONTAJES FERROVIAL S.A	-	12.373	-	15.799	28.172	-	(12.373)	-	(15.799)	(28.172)
99564360-K	BESALCO MD MONTAJES S. A.	-	82.469	-	116.560	199.029	-	(82.469)	-	(116.560)	(199.029)
99573400-1	EUROP ASSISTANCE S.A.	-	-	-	12.602	12.602	-	-	-	(12.602)	(12.602)
99589930-2	NUEVAUNION SPA	23.433	5.273	-	1.317	30.023	(23.433)	(5.273)	-	(1.317)	(30.023)
99593350-0	TANDEM S.A.	-	22.349	-	24.404	46.753	-	(22.349)	-	(24.404)	(46.753)
	Personas naturales	-	104.633	-	963.621	1.068.254	-	(104.633)	-	(963.621)	(1.068.254)
	Privados	(362.192)	2.156.181	-	2.558.844	4.352.833	362.192	(2.156.181)	-	(2.558.844)	(4.352.833)
	Otros (especificar)	-	-	-	-	-	-	-	-	-	-
Total		7.813.444	6.144.916	-	6.720.864	20.679.223	(7.813.444)	(6.144.916)	-	(6.720.864)	(20.679.223)

MUTUAL DE SEGURIDAD C.CH.C.

Notas a los Estados Financieros

30 de junio de 2019 y 2018

Nota 45 - Subsidios

El detalle de los gastos por pago de subsidios realizados durante los ejercicios 2019 y 2018, es el siguiente en miles de pesos:

Año del Siniestro	30-06-2019				Total 2019 M\$
	Origen del Siniestro				
	Accidente del Trabajo M\$	Accidente de Trayecto M\$	Enfermedad Profesional M\$	Otro (Especificar) M\$	
Año 2019	14.330.278	5.295.143	1.922.603	-	21.548.024
Año 2018	1.367.293	527.126	148.988	-	2.043.407
Año 2017	199.257	76.500	10.684	-	286.441
Año 2016	21.625	17.407	3.875	-	42.907
Año 2015	70.985	2.635	-	-	73.620
Año 2014	4.895	12.488	-	-	17.383
Años anteriores	-	-	-	-	-
Total	15.994.333	5.931.299	2.086.150	-	24.011.782

Año del Siniestro	30-06-2018				Total 2018 M\$
	Origen del Siniestro				
	Accidente del Trabajo M\$	Accidente de Trayecto M\$	Enfermedad Profesional M\$	Otro (Especificar) M\$	
Año 2018	14.525.827	5.367.400	1.948.839	-	21.842.066
Año 2017	1.385.950	534.319	151.021	-	2.071.290
Año 2016	201.976	77.544	10.830	-	290.349
Año 2015	21.920	17.644	3.928	-	43.493
Año 2014	71.954	2.671	-	-	74.625
Año 2013	4.962	12.658	-	-	17.621
Años anteriores	-	-	-	-	-
Total	16.212.589	6.012.237	2.114.618	-	24.339.444

MUTUAL DE SEGURIDAD C.CH.C.

Notas a los Estados Financieros

30 de junio de 2019 y 2018

Nota 46 - Indemnizaciones

El detalle de los gastos por pago de indemnizaciones realizados durante los ejercicios 2019 y 2018, es el siguiente:

Año del Siniestro	Origen del Siniestro					Total 30-06-2019	
	Accidente del Trabajo	Accidente de Trayecto	Enfermedad Profesional	Concurrencia	Otro (Especificar)	Gasto Propio	Concurrencia Neta
	M\$	M\$	Gasto Propio M\$	Neta M\$	M\$	M\$	M\$
Año 2019	165.928	9.806	471.878	146.776	-	647.612	146.776
Año 2018	780.752	91.915	490.892	152.690	-	1.363.559	152.690
Año 2017	503.900	147.913	67.014	20.844	-	718.827	20.844
Año 2016	153.206	43.668	5.135	1.597	-	202.009	1.597
Año 2015	74.678	58.332	12.309	3.828	-	145.319	3.828
Año 2014	19.950	30.951	-	-	-	50.901	-
Años anteriores	104.410	9.050	2.919	907	-	116.379	907
Total	1.802.824	391.635	1.050.147	326.642	-	3.244.606	326.642

Año del Siniestro	Origen del Siniestro					Total 30-06-2018	
	Accidente del Trabajo	Accidente de Trayecto	Enfermedad Profesional	Concurrencia	Otro (Especificar)	Gasto Propio	Concurrencia Neta
	M\$	M\$	Gasto Propio M\$	Neta M\$	M\$	M\$	M\$
Año 2018	102.591	6.063	414.844	(32.339)	-	523.497	(32.339)
Año 2017	482.728	56.830	431.560	(33.642)	-	971.117	(33.642)
Año 2016	311.554	91.452	58.914	(4.593)	-	461.921	(4.593)
Año 2015	94.725	26.999	4.514	(352)	-	126.238	(352)
Año 2014	46.172	36.066	10.821	(844)	-	93.059	(844)
Año 2013	12.335	19.136	-	0	-	31.471	-
Años anteriores	64.555	5.596	2.566	(200)	-	72.717	(200)
Total	1.114.660	242.142	923.219	(71.970)	-	2.280.020	(71.970)

MUTUAL DE SEGURIDAD C.CH.C.

Notas a los Estados Financieros

30 de junio de 2019 y 2018

Nota 47 - Pensiones

El detalle de los gastos por pago de pensiones realizados durante los ejercicios 2019 y 2018, es el siguiente:

Año del Siniestro	Origen del Siniestro					Total 30-06-2019	
	Accidente del Trabajo	Accidente de Trayecto	Enfermedad Propio	Profesional Concurrencia Neta	Otro (Especificar)	Gasto Propio	Concurrencia Neta
	M\$	M\$	M\$	M\$	M\$	M\$	M\$
Año 2019	139.317	56.285	(29.454)	50.467	-	166.148	50.467
Año 2018	204.148	79.602	(23.433)	79.071	-	260.317	79.071
Año 2017	243.447	106.742	(60.032)	88.136	-	290.157	88.136
Año 2016	208.871	58.372	(12.665)	77.329	-	254.578	77.329
Año 2015	234.834	51.776	(23.505)	79.918	-	263.105	79.918
Año 2014	184.834	67.728	(25.910)	68.846	-	226.652	68.846
Años anteriores	4.037.768	1.028.558	3.028.977	1.280.006	-	8.095.303	1.280.006
Total	5.253.219	1.449.063	2.853.978	1.723.773	-	9.556.260	1.723.773

Año del Siniestro	Origen del Siniestro					Total 30-06-2018	
	Accidente del Trabajo	Accidente de Trayecto	Enfermedad Propio	Profesional Concurrencia Neta	Otro (Especificar)	Gasto Propio	Concurrencia Neta
	M\$	M\$	M\$	M\$	M\$	M\$	M\$
Año 2018	129.907	52.483	25.712	(6.119)	-	208.102	(6.119)
Año 2017	190.359	74.226	61.466	(9.587)	-	326.051	(9.587)
Año 2016	227.003	99.532	36.892	(10.686)	-	363.427	(10.686)
Año 2015	194.763	54.430	69.672	(9.376)	-	318.865	(9.376)
Año 2014	218.973	48.279	62.293	(9.690)	-	329.545	(9.690)
Año 2013	172.350	63.153	48.384	(8.349)	-	283.887	(8.349)
Años anteriores	3.765.040	959.084	4.173.137	(155.200)	-	8.897.261	(155.200)
Total	4.898.395	1.351.187	4.477.556	(209.007)	-	10.727.138	(209.007)

MUTUAL DE SEGURIDAD C.CH.C.

Notas a los Estados Financieros

30 de junio de 2019 y 2018

Nota 48 - Prestaciones Médicas

El detalle del gasto por prestaciones médicas durante el ejercicio 2019, es el siguiente:

Conceptos	30-06-2019				Total M\$
	Accidentes del Trabajo M\$	Accidentes del Trayecto M\$	Enfermedad Profesional M\$	Otros (Especificar) M\$	
Sueldos	7.974.378	2.512.475	436.952	-	10.923.805
Bonos y comisiones	912.609	287.534	50.006	-	1.250.149
Gratificación y participación	1.086.876	342.440	59.555	-	1.488.871
Otras remuneraciones	9.211.368	2.902.212	504.733	-	12.618.313
Subtotal remuneraciones	19.185.231	6.044.661	1.051.246	-	26.281.138
Indemnizaciones por años de servicio	851.321	268.224	46.648	-	1.166.193
Honorarios	6.366.900	2.006.010	348.871	-	8.721.781
Viáticos	635	200	35	-	869
Capacitación	183.280	57.746	10.043	-	251.069
Otros estipendios	-	-	-	-	-
Total gastos en personal	26.587.367	8.376.841	1.456.843	-	36.421.050
Insumos médicos	1.796.001	565.863	98.411	-	2.460.276
Instrumental clínico	-	-	-	-	-
Medicamentos	2.206.730	695.271	120.917	-	3.022.918
Prótesis y aparatos ortopédicos	1.623.069	511.378	88.935	-	2.223.382
Exámenes complementarios	675.291	212.763	37.002	-	925.056
Traslado de pacientes	1.795.375	565.666	98.377	-	2.459.418
Atenciones de otras Instituciones	4.854.821	1.529.601	266.018	-	6.650.440
Mantenimiento y reparación	1.292.614	407.262	70.828	-	1.770.704
Servicios generales	1.081.369	340.705	59.253	-	1.481.327
Consumos básicos	580.168	182.793	31.790	-	794.750
Honorarios interconsultas y diversos	-	-	-	-	-
Alimentación de accidentados	234.818	73.984	12.867	-	321.669
Útiles escritorio; fotocopias, imprenta	139.345	43.903	7.635	-	190.883
Arriendo de propiedades	278.736	87.821	15.273	-	381.830
Arriendo de equipos y otros	98.119	30.914	5.376	-	134.409
Adm. de servicios externos	-	-	-	-	-
Gravámenes e impuestos	-	-	-	-	-
Gastos Informáticos	-	-	-	-	-
Otros	1.237.173	389.794	67.789	-	1.694.756
Subtotal otros gastos	17.893.629	5.637.718	980.471	-	24.511.818
Depreciación	2.590.501	816.185	141.945	-	3.548.631
Gastos indirectos	2.232.458	703.377	122.326	-	3.058.162
Total	49.303.955	15.534.121	2.701.585	-	67.539.661

MUTUAL DE SEGURIDAD C.CH.C.

Notas a los Estados Financieros

30 de junio de 2019 y 2018

Nota 48 - Prestaciones Médicas (continuación)

El detalle del gasto por prestaciones médicas durante el ejercicio 2018, es el siguiente:

Conceptos	30-06-2018				Total M\$
	Accidentes del Trabajo M\$	Accidentes del Trayecto M\$	Enfermedad Profesional M\$	Otros (Especificar) M\$	
Sueldos	9.957.251	3.202.769	326.205	3.371.557	16.857.782
Bonos y comisiones	704.350	226.555	23.075	238.495	1.192.475
Gratificación y participación	1.095.009	352.212	35.873	370.774	1.853.868
Otras remuneraciones	8.355.419	2.687.536	273.728	2.829.172	14.145.855
Subtotal remuneraciones	20.112.029	6.469.072	658.881	6.809.998	34.049.980
Indemnizaciones por años de servicio	272.099	87.521	8.914	92.134	460.668
Honorarios	1.541.747	495.906	50.509	522.039	2.610.201
Viáticos	1.828	588	60	618	3.094
Capacitación	334	107	11	113	565
Otros estipendios	-	-	-	-	-
Total gastos en personal	21.928.037	7.053.194	718.375	7.424.902	37.124.508
Insumos médicos	75.832	24.391	2.484	25.677	128.384
Instrumental clínico	868	279	28	294	1.469
Medicamentos	(242.130)	(77.882)	(7.932)	(81.986)	(409.930)
Prótesis y aparatos ortopédicos	59.567	19.160	1.951	20.170	100.848
Exámenes complementarios	241.848	77.791	7.923	81.891	409.453
Traslado de pacientes	1.278.913	411.365	41.898	433.043	2.165.219
Atenciones de otras Instituciones	3.969.826	1.276.902	130.054	1.344.195	6.720.977
Mantenimiento y reparación	786.058	252.837	25.752	266.161	1.330.808
Servicios generales	1.335.473	429.557	43.751	452.196	2.260.977
Consumos básicos	610.261	196.292	19.993	206.636	1.033.182
Honorarios interconsultas y diversos	-	-	-	-	-
Alimentación de accidentados	578.428	186.052	18.950	195.857	979.287
Útiles escritorio; fotocopias, imprenta	141.569	45.536	4.638	47.936	239.679
Arriendo de propiedades	263.234	84.670	8.624	89.131	445.659
Arriendo de equipos y otros	84.311	27.119	2.762	28.548	142.740
Adm. de servicios externos	35.027	11.266	1.148	11.860	59.301
Gravámenes e impuestos	251.914	81.029	8.253	85.298	426.494
Gastos Informáticos	686.710	220.881	22.497	232.522	1.162.610
Otros	420.957	135.401	13.790	142.538	712.686
Subtotal otros gastos	10.578.666	3.402.646	346.564	3.581.967	17.909.843
Depreciación	1.617.007	520.113	52.974	547.524	2.737.618
Gastos indirectos	3.152.920	1.014.143	103.292	1.067.588	5.337.943
Total	37.276.630	11.990.096	1.221.205	12.621.981	63.109.912

MUTUAL DE SEGURIDAD C.CH.C.

Notas a los Estados Financieros

30 de junio de 2019 y 2018

Nota 49 - Prestaciones Preventivas de Riesgos

El detalle del gasto en prestaciones preventivas de riesgos durante los ejercicios 2019 y 2018, es el siguiente:

Conceptos	30-06-2019	30-06-2018
	M\$	M\$
Sueldos	5.699.915	6.221.173
Bonos y comisiones	665.659	362.097
Gratificación y participación	700.233	665.734
Otras remuneraciones	4.486.962	3.476.875
Subtotal remuneraciones	11.552.769	10.725.879
Indemnización por años de servicio	358.888	197.990
Honorarios	3.702.152	2.879.196
Viáticos	5.549	3.765
Capacitación	86.434	3.489
Otros estipendios	-	-
Total gastos en personal	15.705.792	13.810.319
Insumos para exámenes preventivos	1.475.557	1.178.156
Asesorías	5.453.740	5.479.796
Publicaciones	(24.869)	43.290
Material de apoyo	2.122.910	1.719.285
Organización de eventos	1.335	18.923
Mantenimiento y reparación	575.018	222.711
Servicios generales	155.275	374.016
Consumos básicos	273.603	250.950
Utilidades escritorio; fotocopias; Imprenta	48.302	50.880
Honorarios interconsultas y diversos	17.977	-
Patente, seguro, contribuciones	2.248	79.725
Proyectos de investigación	-	-
Proyectos de Innovación Tecnológica	-	-
Arriendo de propiedades	419.687	343.449
Capacitación de trabajadores de emp. adherentes	-	-
Detalle Otros:		
Arriendo impresoras y otros	34.547	43.838
Movilización y locomoción	157.396	91.725
Amortización	83.792	78.839
Remodelación-compra de mobiliario	-	81.167
Gastos Generales	-	279.578
Alimentación	373.474	246.715
Gastos Informáticos	549.946	548.149
Gastos de coordinación y representación	-	259.032
Acciones de PRP	-	-
Otros	210.700	531.199
Subtotal otros gastos	11.930.638	11.921.623
Depreciación	487.920	671.066
Gastos indirectos	1.052.810	1.837.653
Total	29.177.160	28.240.661

MUTUAL DE SEGURIDAD C.CH.C.

Notas a los Estados Financieros

30 de junio de 2019 y 2018

Nota 49 - Prestaciones Preventivas de Riesgos (continuación)

(*) Proyectos de Investigación e Innovación Tecnológica:

Proyectos al 2019	Gasto Real M\$	Provisión M\$	Total MS
Proyectos de Investigación:			
Subdiagnóstico de enfermedades profesionales en centros de atención primaria de salud: evaluación y propuestas.	10.872	25.368	36.240
Evaluación de la usabilidad de la Guía Técnica para la Evaluación y Control de riesgos asociados al Manejo o Manipulación Manual de Carga	10.176	22.764	32.940
La salud mental como factor de riesgo para los accidentes del trabajo y el ausentismo laboral: un estudio de cohorte (Fase 2)	18.564	43.316	61.880
Análisis de factores asociados al desarrollo de secuelas y prolongación del reposo posteriores a un accidente laboral	11.662	27.211	38.873
Implicancias del estigma en el proceso de reintegración laboral de trabajadores con problemas de salud mental: manifestaciones y puntos de intervención	12.444	29.036	41.480
Estudio del proceso de calificación de enfermedades profesionales MEES como aporte a fortalecer su uniformidad, especificidad, objetividad y transparencia	10.956	25.563	36.519
Asignación de recursos en seguridad: Generación de indicadores para la gestión de la prevención de accidentes en empresas de la construcción	-	34.780	34.780
Estudio sobre el funcionamiento y buenas prácticas del Comité Paritario de faena en la construcción	12.240	28.560	40.800
Programa piloto para la prevención integral de la violencia en el transporte público Transantiago	10.320	24.080	34.400
"Realización del trabajo de campo para la validación y estandarización del cuestionario COPSQ 3 en Chile"	-	42.000	42.000
Mejorando la salud y la seguridad de trabajadores mineros en Chile: Programa de Intervención al estilo de vida para mejorar el bienestar y reducir las lesiones musculoesqueléticas	-	13.650	13.650
Subtotal Proyectos de Investigación	97.234	316.328	413.562
Proyectos de Innovación Tecnológica			
Subtotal Proyectos de Innovación Tecnológica	-	-	-
Total proyectos de investigación e innovación tecnológica	97.234	316.328	413.562

MUTUAL DE SEGURIDAD C.CH.C.

Notas a los Estados Financieros

30 de junio de 2019 y 2018

Nota 50 - Funciones Técnicas

El detalle del gasto en funciones técnicas durante los ejercicios 2019 y 2018, es el siguiente:

Conceptos	30-06-2019	30-06-2018
	M\$	M\$
Sueldos	673.369	658.892
Bonos y comisiones	78.915	47.204
Gratificación y participación	90.138	75.932
Otras remuneraciones	376.305	263.783
Subtotal remuneraciones	<u>1.218.727</u>	<u>1.045.811</u>
Indemnización por años de servicios	22.271	11.249
Honorarios	7.204	37.941
Viáticos	-	-
Capacitación	8.232	1.586
Otros estipendios	-	-
Total gastos en personal	<u>1.256.434</u>	<u>1.096.587</u>
Marketing	-	-
Estudios externos	83.042	7.946
Mantenimiento y reparación	44.244	3.298
Servicios generales	95.003	75.429
Consumos básicos	26.057	23.060
Materiales de oficina	37.394	10.503
Honorarios auditores y diversos	-	-
Arriendo de equipos y otros	3.745	4.033
Patente, seguros, contribuciones	360	6.631
Detalle Otros :		
Alimentación	35.569	16.832
Gastos informáticos	30.395	85.722
Empastes, microfilm.y otros	14.262	13.885
Gastos de recaudación (previred)	918.946	894.111
Otros	299.603	226.027
Subtotal otros gastos	<u>1.588.620</u>	<u>1.367.477</u>
Depreciación	17.406	95.738
Gastos indirectos	100.268	175.015
Total	<u>2.962.728</u>	<u>2.734.817</u>

MUTUAL DE SEGURIDAD C.CH.C.

Notas a los Estados Financieros

30 de junio de 2019 y 2018

Nota 51 - Gastos de Administración

El detalle de los gastos de administración realizados durante los ejercicios 2019 y 2018, es el siguiente:

Conceptos	30-06-2019	30-06-2018
	M\$	M\$
Sueldos	2.623.573	3.648.974
Bonos y comisiones	431.160	185.274
Gratificación y participación	80.609	146.843
Otras remuneraciones	1.752.914	2.439.357
Subtotal remuneraciones	<u>4.888.256</u>	<u>6.420.448</u>
Indemnización por años de servicio	626.442	257.091
Honorarios	250.604	160.164
Viáticos	5.505	2.778
Capacitación	65.854	37.662
Otros estipendios	-	-
Total gastos en personal	<u>5.836.661</u>	<u>6.878.143</u>
Marketing	1.566.583	473.897
Publicaciones	-	-
Estudios externos	534.559	508.294
Mantenimiento y reparación	282.367	11.607
Servicios generales	152.779	188.062
Consumos básicos	208.459	91.667
Materiales de oficinas	13.160	16.011
Donaciones	-	-
Aportes a terceros	297.594	172.391
Honorarios de auditorías y diversos	-	-
Arriendo de equipos y otros	28.172	10.042
Patente, seguro, contribuciones	3.235	16.497
Arriendo de propiedades	111.538	135.566
Fletes y traslados	-	17.815
Otros	1.418.315	1.506.244
Subtotal otros gastos	<u>4.616.761</u>	<u>3.148.093</u>
Depreciación	167.199	342.514
Gastos indirectos	579.030	-
Total	<u>11.199.651</u>	<u>10.368.750</u>

MUTUAL DE SEGURIDAD C.CH.C.

Notas a los Estados Financieros

30 de junio de 2019 y 2018

Nota 52 - Estipendios del Directorio

Durante los ejercicios 2019 y 2018 se han pagado los siguientes estipendios a los señores Directores:

N°	Nombre	2019							
		RUT	Dietas	Participación en Excedentes M\$	Gastos de Representación M\$	Viáticos M\$	Regalías M\$	Otros M\$	Total M\$
1	Devora Ávila Palma	12.321.675-K	141	-	-	-	-	-	141
2	Guillermo Vargas Pérez	9.122.101-2	274	-	-	-	-	2.657	2.931
3	Jorge Schwerter Hofmann	7.560.384-3	91	-	-	-	-	-	91
4	José Ignacio Concha Besa	5.391.149-8	141	-	-	-	-	2.406	2.547
5	Leonardo Danieri Jones	6.334.547-4	274	-	-	-	-	2.824	3.098
6	Lorenzo Constans Gorri	5.816.225-6	274	-	-	-	-	8.299	8.573
7	Manuel Errázuriz Ruiz-Tagle	5.616.237-2	141	-	-	-	-	3.517	3.658
8	Pedro Muñoz Donoso	10.122.252-7	141	-	-	-	-	2.657	2.798
9	Roberto Morrison Yonge	5.126.775-3	133	-	-	-	-	2.821	2.954
10	Roberto Pérez Serpa	8.632.497-0	274	-	-	-	-	2.306	2.580
11	Rodrigo Torres Biscak	14.176.796-8	-	-	-	-	-	1.975	1.975
12	Víctor Parra Rubilar	5.528.181-5	274	-	-	-	-	3.070	3.344
Total			2.158	-	-	-	-	32.532	34.690

N°	Nombre	2018							
		RUT	Dietas	Participación en Excedentes M\$	Gastos de Representación M\$	Viáticos M\$	Regalías M\$	Otros M\$	Total M\$
1	Francisco Dosque Concha	13.903.692-1	78	-	-	-	-	1.370	1.448
2	Guillermo Vargas Pérez	9.122.101-2	237	-	-	-	-	2.585	2.822
3	Gustavo Vicuña Molina	9.211.040-0	-	-	-	-	-	-	-
4	Jorge Schwerter Hofmann	7.560.384-3	40	-	-	-	-	-	40
5	José Ignacio Concha Besa	5.391.149-8	79	-	-	-	-	1.887	1.966
6	Juan Mackenna Iniguez	4.523.286-7	-	-	-	-	-	-	-
7	Leonardo Danieri Jones	6.334.547-4	198	-	-	-	-	3.240	3.438
8	Lorenzo Constans Gorri	5.816.225-6	276	-	-	-	-	9.416	9.692
9	Manuel Antonio Errázuriz Ruiz-Tagle	5.616.237-2	198	-	-	-	-	2.915	3.113
10	Manuel José Navarro Vial	6.522.185-3	-	-	-	-	-	-	-
11	Pedro Muñoz Donoso	10.122.252-7	119	-	-	-	-	-	119
12	Roberto Morrison Yonge	5.126.775-3	79	-	-	-	-	2.588	2.667
13	Roberto Pérez Serpa	8.632.497-0	237	-	-	-	-	2.343	2.580
14	Rodrigo Servieri Flores	12.130.259-4	-	-	-	-	-	-	-
15	Víctor Parra Rubilar	5.528.181-5	119	-	-	-	-	3.016	3.135
16	Rodrigo Andres Torres Biscak	14.176.796-8	118	-	-	-	-	-	118
Total			1.778	-	-	-	-	29.360	31.138

Estos valores forman parte del ítem gastos de administración del estado de resultados integral.

MUTUAL DE SEGURIDAD C.CH.C.

Notas a los Estados Financieros

30 de junio de 2019 y 2018

Nota 53 - Pérdidas por Deterioro (Reversiones)

El detalle de las pérdidas por deterioros durante los ejercicios 2019 y 2018, es el siguiente:

Conceptos	30-06-2019		
	Deterioro M\$	Reversiones M\$	Saldo M\$
Deuda Previsional	4.478.467	(3.393.238)	1.085.229
Deuda Privada	3.128.399	(3.335.684)	(207.285)
Deuda Art. 77 bis	3.309	(172.957)	(169.648)
Aportes Legales	351.731	-	351.731
Otras Cuentas por Cobrar	44.384	-	44.384
Total	8.006.290	(6.901.879)	1.104.411

Conceptos	30-06-2018		
	Deterioro M\$	Reversiones M\$	Saldo M\$
Deuda Previsional	4.413.550	(3.169.844)	1.243.706
Deuda Privada	2.709.644	(3.377.157)	(667.513)
Deuda Art. 77 bis	51.447	(49.376)	2.071
Total	7.174.642	(6.596.377)	578.264

Nota 54 - Otros Ingresos y otros Egresos

El detalle de los otros ingresos y otros egresos es el siguiente:

a) Otros ingresos

Concepto	Tipo (*)	30-06-2019 M\$	30-06-2018 M\$
Seguro obligatorio de accidentes personales (SOAP)	IO	1.497.510	1.340.549
Otros ingresos	IO	20.843	61.877
Arriendos	IN	431.280	409.527
Asesorías	IN	-	-
Otros ingresos	IN	540.096	473.450
Total		2.489.729	2.285.403

Ingreso Ordinario (IO)
Ingreso no Ordinario (IN)

MUTUAL DE SEGURIDAD C.CH.C.

Notas a los Estados Financieros

30 de junio de 2019 y 2018

Nota 54 - Otros Ingresos y otros Egresos (continuación)**b) Otros egresos**

Concepto	Tipo (*)	30-06-2019 M\$	30-06-2018 M\$
Bajas y mermas de inventario	EO	28.922	18.421
Activos dados de Baja	EO	2.375	43.195
Aguinaldo navidad y fiestas patrias	EO	1.227	-
Otros gastos (Otros Egresos)	EO	760.155	586.975
Asesoría Filiales	EN	-	-
Otros gastos (Otros Egresos)	EN	66.210	224.259
Otros gastos (Intereses Financieros)	EN	31.169	13.708
Otros gastos (Gastos Bancarios)	EN	494.023	286.003
Total		1.384.081	1.172.561

(*) Egreso Ordinario (EO)
(*) Egreso no Ordinario (EN)

Nota 55 - Diferencia de Cambio y otras Unidades de Reajuste

Las diferencias de cambio y las unidades de reajustes abonadas en el estado de resultados se incluyen en las partidas siguientes y por los importes indicados:

Diferencias de Cambios	30-06-2019 M\$	30-06-2018 M\$
Otras utilidades / (pérdidas) - netas	11.691	1.153.666
Ingresos (gastos) financieros - netos	-	-
Total	11.691	1.153.666

Unidades de Reajustes	30-06-2019 M\$	30-06-2018 M\$
Efectivo y efectivo equivalente	-	-
Inversiones de libre disposición	673.694	445.542
Inversiones del Fondo de Reserva Eventualidades	79.226	77.182
Inversiones del Fondo de Contingencia	455.012	444.573
Inversiones del Fondo de Reserva Pensiones	2.411.314	2.491.235
Inversiones del Fondo de Reserva de Pensiones Adicional	-	-
Otros reajustes	-	-
Total	3.619.246	3.458.532

MUTUAL DE SEGURIDAD C.CH.C.

Notas a los Estados Financieros

30 de junio de 2019 y 2018

Nota 56 - Otros Ingresos Percibidos - otros Egresos Efectuados**a) Otros ingresos de actividades de la operación**

Conceptos	30-06-2019 M\$	30-06-2018 M\$
Seguros SOAP	1.371.512	1.322.588
Arriendos	431.280	409.527
Asesorías	-	-
Otros ingresos	396.623	286.135
Total	2.199.415	2.018.250

b) Otros egresos de actividades de la operación

Conceptos	30-06-2019 M\$	30-06-2018 M\$
Aguinaldos	1.227	1.282
Intereses financieros	371.396	299.712
Otros	798.094	682.680
Total	1.170.717	983.674

Nota 57 - Otras Fuentes de Financiamiento - otros Desembolsos por Financiamiento**a) Otras fuentes de actividades de financiamiento**

Conceptos	30-06-2019 M\$	30-06-2018 M\$
	-	-
Total	-	-

b) Otros desembolsos de actividades de financiamiento

Conceptos	30-06-2019 M\$	30-06-2018 M\$
Arrendamientos bajo NIIF 16	(183.314)	-
Total	(183.314)	-

MUTUAL DE SEGURIDAD C.CH.C.

Notas a los Estados Financieros

30 de junio de 2019 y 2018

Nota 58 - Otros Ingresos de Inversión - otros Desembolsos de Inversión

a) Otros ingresos de actividades de inversión

No existen otros ingresos de actividades de inversión.

b) Otros desembolsos de actividades de inversión

Mutual no tiene otros desembolsos de actividades de inversión

Nota 59 - Contingencias

a) Pasivos contingentes

La Mutual se encuentra involucrada en varios juicios y reclamaciones, derivados del curso normal de sus operaciones. Respecto de estos juicios una parte está cubierta por la Compañía de Seguros ACE, póliza de responsabilidad civil por malas prácticas médicas N°11877, con cobertura de UF50.000. Con respecto a la parte no cubierta los abogados y la Administración, no estiman efectos importantes en la situación financiera y resultado de Mutual.

b) Activos contingentes

Demandas interpuestas por Mutual de Seguridad de la CChC

a) Demanda, en juicio ordinario, Mutual De Seguridad Cámara Chilena De La Construcción/Servicio De Salud Araucanía Sur, ROL C-6883-2018.

Con fecha 07 de marzo de 2018 Mutual de Seguridad C.Ch.C. presentó ante el 11° Juzgado Civil de Santiago una demanda de cobro de pesos en juicio ordinario, en contra de los 29 Servicios de Salud de Chile (en adelante los Servicios), por concepto de deuda que éstos tienen con Mutual por concepto del artículo 77 bis de la Ley N°16.744.

En este contexto, la SUSESO también ha impartido instrucciones para la aplicación de lo dispuesto en las Circulares 3221 y 3244 ambas del año 2016.

En cuanto al importe o monto involucrado podemos mencionar que por concepto de cobro de prestaciones otorgadas conforme el artículo 77 bis, se demanda un monto de \$ 419.895.979 (cuatrocientos diecinueve millones ochocientos noventa y cinco mil novecientos setenta y nueve pesos).

b) Gestión Preparatoria de Confesión de deuda, en juicio ordinario, Mutual De Seguridad Cámara Chilena de la Construcción/Servicio Salud Metropolitano Oriente, ROL C-7542-2018.

MUTUAL DE SEGURIDAD C.CH.C.

Notas a los Estados Financieros

30 de junio de 2019 y 2018

Nota 59 – Contingencias (continuación)

b) Activos contingentes (continuación)

Con fecha 14 de marzo de 2018 Mutual de Seguridad C.Ch.C. presentó ante el 18° Juzgado Civil de Santiago una gestión preparatoria de confesión de deuda, en juicio ordinario, en contra de los 29 Servicios de Salud de Chile (en adelante los Servicios), por concepto de deuda que éstos servicios tienen con Mutual por concepto de caso declarados como NAT/NEP, correspondientes a prestaciones otorgadas por la Mutual que no se encuentran cubiertos por el artículo 77 bis de la Ley N°16.744.

En este contexto, la SUSESO ha impartido instrucciones para la aplicación de lo dispuesto en los artículos 71 y 72 del Decreto precitado, en las Circulares N°3.244 de 13 de Septiembre de 2016 y N°3.298 de 22 de mayo de 2017 -en relación con la N°3.241 de 2016-, precisando los pasos, requisitos, condiciones y obligaciones que rigen esta materia.

En cuanto al importe o monto involucrado en la presente gestión preparatoria, podemos mencionar que por concepto de cobro de prestaciones otorgadas como NAT/NEP, se demanda un monto de \$17.870.738.547 (diecisiete mil ochocientos setenta millones setecientos treinta y ocho mil quinientos cuarenta y siete pesos).

Nota 60 - Compromisos

Mutual tiene reflejados en sus estados financieros los compromisos adquiridos con sus acreedores y sus colaboradores.

Nota 61 - Combinaciones de Negocios

Mutual no realizó operaciones de combinación de negocios durante los ejercicios 2019 y 2018.

MUTUAL DE SEGURIDAD C.CH.C.

Notas a los Estados Financieros

30 de junio de 2019 y 2018

Nota 62 - Transacciones con partes relacionadas

Las transacciones que se detallan a continuación se realizaron con partes vinculadas:

a) Venta de bienes y prestación de servicios

	30-06-2019 M\$	30-06-2018 M\$
Venta de bienes		
Mutual de Seguridad Asesorías S.A.	84.913	-
Dividendos por recibir		
Servicio de Comunicación Médica S.A.	74.068	19.850
Servicio Médico Mutual de Seguridad S.A.	105.177	-
Red Salud S.A.	-	30.501
Clínica Iquique	-	-
Mutual de Seguridad Asesorías S.A.	-	27.897
Prestación de servicios		
Mutual de Seguridad Asesorías S.A.	1.224	6.998
Servicio Médico Mutual CChC SpA	-	-
Servicio Médico Mutual de Seguridad	-	-
Servicio Comunicación Médica Mutual de Seguridad	73.738	-
Inmobiliaria Clínicas Regionales S.A.	3.039	2.848
Corp. del Bienestar del Personal de Mutualde Seguridad C.Ch.C.	-	-
Mutual de Seguridad Capacitación S.A.	132	-
Asociada		
Clínica Puerto Montt S.A.	350	350
Clínica Regional Curicó S.A.	-	-
Clínica Regional La Portada de Antofagasta S.A.	-	-
Clínica Regional Lircay S.A.	288	1.292
Clínica Los Coihues S.A.	49	32
Clínica Chillán S.A.	-	-
Mutual de Seguridad Capacitación S.A.	-	-
Soc. Hosp. Clínica Salud Integral S.A.	-	-
Clínica Regional del Elqui S.A.	-	-
Clínica Atacama SpA	-	-

Los bienes se venden sobre la base de las listas de precios vigentes aplicables a terceros no vinculados. Los servicios normalmente se negocian con las partes vinculadas a valores de mercado.

MUTUAL DE SEGURIDAD C.CH.C.

Notas a los Estados Financieros

30 de junio de 2019 y 2018

Nota 62 - Transacciones con partes relacionadas (continuación)

Las transacciones que se detallan a continuación se realizaron con partes vinculadas: (continuación)

b) Compra de bienes y servicios

Concepto	30-06-2019 M\$	30-06-2018 M\$
Compra de bienes		
Mutual de Seguridad Asesorías S.A.	-	-
Servicio Médico Mutual CChC SpA	-	-
Servicio de Comunicaciones Médicas S.A.	-	-
Clínica Iquique S.A.	-	-
Corp.de Bienestar del Pers. Mutual de Seguridad C.Ch.C.	-	-
Corp.de Benef.por Término de Contrato Pers Mutual De Seg.	-	-
Prestación de servicios		
Mutual de Seguridad Asesorías SA.	5.072.005	5.424.818
Clínica Iquique S.A.	-	-
Corp del Bienestar del Personal de Mutual de Seguridad C.Ch.C.	14.090	13.958
Servicio de Comunicaciones Médicas S.A.	825.030	680.994
Servicio Médico Mutual CChC SpA	603.887	626.325
Asociadas		
Mutual de Capacitación S.A.	434.503	316.827
Clínica Puerto Montt S.A.	288.729	244.442
Centro Médico Puerto Montt S.A.	124.978	80.476
Clínica Regional Curicó S.A.	-	-
Clínica Regional del Elqui S.A.	371.572	569.918
Clínica Regional La Portada de Antofagasta SpA	199.492	343.681
Clínica Regional La Portada de Antofagasta Prestaciones Ambulatorios. S.A.	75.146	156.590
Clínica Regional Lircay S.A.	-	-
Centro Médico Lircay SpA	1.768.364	259.121
Clínica Valparaíso Prestaciones Hospitalarias S.A.	183.803	41.356
Centro Especialidades Médicas Atacama SpA	15.631	33.916
Centro de Especialidades Médicas Valparaíso SpA	-	-
Centro de Especialidades Médicas Clínica Arica S.A.	-	-
Centro Médico y Diagnóstico Atacama SpA	569	5.549
Clínica Los Andes S.A.	165.572	117.383
Clínica Chillán S.A.	-	-
Laboratorio Chillán S.A.	-	-
Laboratorio CMD SpA	-	-
Servicios Resonancia Magnética IV Región S.A.	-	-
Servicios Médico Imagenología Scanner IV Región S.A.	-	-
Sociedad Radiológica Los Andes S.A.	25.107	24.108
Laboratorio Clínico Cordillera S.A.	14.905	18.226
Resonancia Magnética Los Andes S.A.	5.637	4.932

MUTUAL DE SEGURIDAD C.CH.C.

Notas a los Estados Financieros

30 de junio de 2019 y 2018

Nota 62 - Transacciones con partes relacionadas (continuación)

b) Compra de bienes y servicios (continuación)

Concepto	30-06-2019 M\$	30-06-2018 M\$
Asociadas		
Sociedad Radiológica Chillán S.A.	-	-
Clínica los Coihues S.A.	567.587	508.311
Centro de Espec. Médicas los Coihues SpA	277.653	281.066
Clínica Salud Integral S.A.	348.283	360.220
Centro de Espec. Médicas Integral S.A.	-	-
Clínica Atacama S.A.	108.716	94.652
Inversalud Centro Médico Atacama SpA	-	-
Inmob. E Invers. Atacama SpA	-	-
Hospital Clínico del Sur SpA	445.730	694.831
Centro de Espec. Médicas del Sur SpA	55.222	2.831
Imagenología HCS SpA	35.552	51.292
Clínica Magallanes S.A.	-	-
Centro Diagn. Avanzado Clínica Magallanes S.A.	-	-
Inmobiliaria Inversalud SpA	-	-
Sociedad Radiológica Chillán S.A.	-	-
	<hr/>	<hr/>

c) Compensaciones al personal directivo clave y administrador

Remuneraciones Recibidas por el Personal Clave de la Gerencia	30-06-2019 M\$	30-06-2018 M\$
Salarios	656.025	629.107
Honorarios de administradores	-	-
Correcciones de valor y beneficios no monetarios	-	-
Beneficios a corto plazo para los empleados	-	-
Beneficios post empleo	-	-
Otros beneficios a largo plazo	-	-
Beneficios por terminación	-	-
Total remuneraciones recibidas por el personal clave	<hr/> <hr/>	<hr/> <hr/>

MUTUAL DE SEGURIDAD C.CH.C.

Notas a los Estados Financieros

30 de junio de 2019 y 2018

Nota 62 - Transacciones con partes relacionadas (continuación)**c) Compensaciones al personal directivo clave y administrador (continuación)**

Los principales ejecutivos de Mutual, corresponde a los siguientes:

Cargo	N° de Ejecutivos
Directorio	6
Gerentes	9
	<hr/>

d) Saldos al cierre derivados de ventas y compras de bienes y servicios

Conceptos	30-06-2019 M\$	31-12-2018 M\$
Cuentas por cobrar a entidades relacionadas (Nota 14)	342.978	140.810
Parientes cercanos de la dominante última	-	-
Cuentas por pagar a entidades relacionadas (Nota 31)	4.102.288	3.035.821
Dominante inmediata	-	-
Entidad Controlada por el personal directivo clave	-	-
	<hr/>	<hr/>

e) Préstamos a partes vinculadas**Préstamos a Administradores, Personal Directivo
y sus Familiares**

	30-06-2019 M\$	30-06-2018 M\$
Saldo inicial	-	-
Préstamos concedidos durante el ejercicio	-	-
Amortizaciones recibidas de préstamos	-	-
Intereses cargados	-	-
Intereses abonados	-	-
Saldo final	<hr/>	<hr/>

Préstamos a Asociadas

	30-06-2019 M\$	30-06-2018 M\$
Saldo inicial	110.000	138.000
Préstamos concedidos durante el ejercicio : RCR SA	-	55.870
Amortizaciones recibidas de préstamos	-	(83.870)
Intereses cargados	-	-
Intereses abonados	-	-
Saldo final	<hr/>	<hr/>

MUTUAL DE SEGURIDAD C.CH.C.

Notas a los Estados Financieros

30 de junio de 2019 y 2018

Nota 62 - Transacciones con partes relacionadas (continuación)

e) Préstamos a partes vinculadas (continuación)

Préstamos Totales a partes Vinculadas	30-06-2019	30-06-2018
	M\$	M\$
Saldo inicial	110.000	138.000
Préstamos concedidos durante el ejercicio : RCR SA	-	55.870
Amortizaciones recibidas de préstamos	-	(83.870)
Intereses cargados : RCR SA	-	-
Intereses abonados	-	-
Saldo final	<u>110.000</u>	<u>110.000</u>

Nota 63 - Negocios Conjuntos

Las participaciones en negocios conjuntos se integran por el método de participación. El grupo participa en las entidades controladas conjuntamente que se detallan a continuación:

Entidad Patrimonial	Participación
	%
Red de Clinicas Regionales S.A.	<u>50</u>

Información financiera resumida de negocios conjuntos

Al 30 de junio de 2019	Suma de	Suma de
	Activos	Pasivos
	M\$	M\$
Corrientes de negocios conjuntos	9.077.104	310.324
No corrientes de negocios conjuntos	<u>46.852.296</u>	<u>177.505</u>
Total de negocios conjuntos	<u>55.929.400</u>	<u>487.829</u>
Suma de ingresos ordinarios de negocios		2.399.343
Suma de gastos de negocios conjuntos		<u>(940.889)</u>
Suma de la pérdida neta de negocios conjuntos		<u>1.458.454</u>

MUTUAL DE SEGURIDAD C.CH.C.

Notas a los Estados Financieros

30 de junio de 2019 y 2018

Nota 63 - Negocios Conjuntos (continuación)

Información financiera resumida de negocios conjuntos (continuación)

Al 31 de diciembre de 2018

	Suma de Activos M\$	Suma de Pasivos M\$
Corrientes de negocios conjuntos	27.358.049	18.686.577
No corrientes de negocios conjuntos	77.662.860	33.541.213
Total de negocios conjuntos	<u>105.020.909</u>	<u>52.227.790</u>
Suma de ingresos ordinarios de negocios		78.315.011
Suma de gastos de negocios conjuntos		<u>(75.162.628)</u>
Suma de la pérdida neta de negocios conjuntos		<u>3.152.383</u>

Nota 64 - Sanciones

Las sanciones aplicadas al 30 de junio de 2019 se detallan a continuación:

Corr.	Descripciones	Fecha de Resolución	N° de Resolución	Fecha de Notificación	Reclamada Judicialmente
SEREMI SALUD					
1	No implementación sistema de vigilancia accidentes con resultado de muerte o graves, Res. Ex. 450/2012	04-01-2016	165S2990	04-01-2016	SI
2	Sumario sanitario por accidente laboral de trabajador adherente no notificado según norma técnica 142 Ministerio de Salud.	10/01/2019	191268	15/01/2019	NO
3	No cumplir en informe técnico presentado, las instrucciones de Reglamento sobre condiciones sanitarias y ambientales básicas (ruido) en empresa adherente.	19/03/2018	1812173	23/03/2018	NO
4	Infracción norma sanitaria, Decreto Supremo N° 90, sumario sanitario.	19/03/2019	1912202	11/02/2019	NO
5	Infracción normas sanitarias para empresa adherente.	25/03/2019	778	27/05/2019	NO
6	Infracción al Código Sanitario	13/05/2019	2536/2017	13/05/2019	NO
7	Infracción al Código Sanitario	23/04/2019	1903494	10/06/2019	NO
8	Infracción al Código Sanitario	03/06/2019	1912498	10/06/2019	NO
SERVICIO DE IMPUESTOS INTERNOS					
1	Multa Art. 97, N° 1, presentación fuera de plazo Form.3239	21/02/2019	170005000305438	03/02/2017	NO
SUPERINTENDENCIA DE SEGURIDAD SOCIAL					
1	Infracción Circular 3.236 del 08.07.2016 (Proceso sancionatorio N° 1/AU08-2017-01929	13/02/2019	114	13/02/2019	NO
DIRECCION DEL TRABAJO					
1	Multa por infracción Código del Trabajo	06/02/2019	7593180351	25/03/2019	NO
2	Multa por infracción Código del Trabajo	31/05/2019	-	31/05/2019	NO
3	Multa por infracción Código del Trabajo	19/06/2019	2883749	27/06/2019	NO

MUTUAL DE SEGURIDAD C.CH.C.

Notas a los Estados Financieros

30 de junio de 2019 y 2018

Nota 64 – Sanciones (continuación)

Las sanciones aplicadas al 30 de junio de 2019 se detallan a continuación: (continuación)

Corr.	Descripciones	Fecha de Resolución	N° de Resolución	Fecha de Notificación	Reclamada Judicialmente
ENAP					
1	Aplicación de multa por incumplimiento de contrato MA31081875	06/03/2019	194/2019	06/03/2019	NO
2	Aplicación de multa por incumplimiento de contrato MA31081875	06/03/2019	195/2019	06/03/2019	NO
3	Aplicación de multa por incumplimiento de contrato MA31081875	09/04/2019	255/2019	09/04/2019	NO

Nota 65 - Hechos Posteriores

No existen hechos posteriores al 30 de junio de 2019.

Nota 66 - Hechos Relevantes

07.01.2019. Informa como Hecho Relevante, que con esta fecha, hemos dado inicio al funcionamiento de las nuevas dependencias del Centro de Atención de Salud Mutual Arica (CAM Arica), ubicado en Avenida Santa María N°2248, en modalidad de marcha blanca.

09.01.2019. Informa como Hecho Relevante, que con fecha de hoy 09 de enero de 2019, Mutual ha sido notificada de demanda de indemnización de perjuicios, RIT O-110-2018, del 1° Juzgado de Letras de Coronel, por un monto total de \$7.500.000.000.

01.02.2019. Informa como hecho relevante que, a contar de hoy 01 de febrero de 2019, la Gerencia de Asuntos Corporativos y Marketing, a cargo de la señora Mariana Alcérreca, con dependencia de la Gerencia Corporativa de Clientes y Desarrollo, ha pasado a depender y reportar de manera directa a la Gerencia General de Mutual de Seguridad CChC.

03.04.2019. Informa como Hecho Relevante que con motivo del incendio que afectó durante la madrugada de hoy 03 de abril de 2019, al Centro Comercial Parque Arauco, ubicado en la Comuna de Vitacura, nuestro Centro de Evaluación del Trabajo (CET Parque Arauco) ubicado en esas dependencias, permaneció cerrado de forma preventiva hasta las 13:00 horas, debido al humo existente en el lugar y a objeto de verificar que los sistemas de ventilación de dicho Centro no presentaran problemas.

15.05.2019. Informa como Hecho Relevante, que con fecha 14 de mayo de 2019, Mutual ha sido notificada de demanda de indemnización de perjuicios, Rol C-10695-2019, del 2° Juzgado Civil de Santiago, por un monto total de \$1.017.786.519.

04.06.2019. Informa como hecho relevante que con fecha de hoy 04 de junio de 2019, Mutual ha sido notificada de demanda de indemnización de perjuicios, Rol C-10646-2019, del 19° Juzgado Civil de Santiago, por un monto total de \$293.800.000.

MUTUAL DE SEGURIDAD C.CH.C.

Notas a los Estados Financieros

30 de junio de 2019 y 2018

Nota 66 - Hechos Relevantes (continuación)

19.06.2019. Informa como Hecho Relevante que con motivo de trabajos debidamente planificados de remoción de techos en nuestro Centro de Atención de Salud (CAS) de la ciudad de Constitución, ubicado en calle Mac Iver N°580, con fecha 18 de junio de 2019, hemos procedido a trasladar a nuestro personal médico a las dependencias del Centro Médico Biovida, ubicado en calle Portales N°320 A y a nuestro personal administrativo a las dependencias del Hotel Nuevo Constitución, ubicado en calle Bulnes N°428. Lo anterior, con objeto de poder brindar continuidad al servicio en un lugar cercano a nuestro CAS a nuestros trabajadores afiliados y empresas adherentes de dicha localidad sin exponerlos en caso alguno a alguna incomodidad por los arreglos que se están realizando. Estos trabajos que se están realizando en el CAS deberían terminar según lo planificado el próximo viernes 28 de junio, retomando la atención regular en el mismo el próximo lunes 01 de julio de 2019.

20.06.2019. Informa como Hecho Relevante que entre marzo y junio del presente año, se desarrolló el proceso de elección de Directorio de Mutual de Seguridad CChC para el período Estatutario julio 2019 - junio 2022. Este proceso se inició el 27 de febrero de 2019 con la designación de la Comisión Electoral por parte de nuestro Directorio, culminando el día de hoy 20 de junio de 2019, mediante la proclamación por parte de la Junta General Ordinaria de Adherentes de Mutual de Seguridad CChC, de los directores en representación de las empresas adherentes señores Lorenzo Constans Gorri, Vivian Modak Canobra y Leonardo Daneri Jones como directores titulares y de los señores José Ignacio Amenábar Montes, Raimundo Rencoret Ríos y Luis Felipe Navarro González como directores suplentes.

Asimismo, informo a usted que en representación de los trabajadores afiliados, resultaron elegidos los señores Jorge Peña Collao, Dévora Ávila Palma y Verónica Lucero Quiroz como directores titulares, y los señores Sebastián Ortiz Alarcón, Roberto Pérez Serpa y Eduardo Muñoz Zúñiga como directores suplentes.

MUTUAL DE SEGURIDAD C.CH.C.

Notas a los Estados Financieros

30 de junio de 2019 y 2018

Anexo Análisis Razonado de los Estados Financieros

Se presenta cuadro con los principales indicadores financieros comparativos al 30 de junio 2019 y 31 de diciembre 2018.

INDICADORES FINANCIEROS			30-06-2019	31-12-2018
Liquidez	Prueba Acida	Act. Corrientes menos Inventario	2,41	2,31
		Pasivos Corrientes		
	Liquidez	Activo Corriente	2,44	2,34
		Pasivo Corriente		
Solvencia	Total Activos	1,74	1,74	
	Total Pasivos			
Endeudamiento	Endeudamiento	Total Pasivo Exigible	1,36	1,35
		Patrimonio		
	Proporción de Deuda	Pasivo Corriente	0,24	0,24
		Total Pasivo Exigible		
Pasivo no Corriente				
	Total Pasivo Exigible	0,76	0,76	
Rentabilidad	ROA	Utilidad	2,47%	3,41%
		Total activos		
	ROE	Utilidad	5,83%	8,01%
		Patrimonio		

Utilidad: considera resultado integral

Estado de situación financiera:

Mutual cuenta con activos totales de MM\$610.256 al 31 de Junio de 2019, estos activos crecieron un +MM\$39.269 con respecto a diciembre de 2018, debido principalmente por:

- **Incrementos de:**
Propiedades plantas y equipos +MM\$15.322

Los indicadores de liquidez corriente y de prueba ácida disminuyen respecto a diciembre de 2018 dado a un aumento de los pasivos corrientes.

Los pasivos totales y patrimonio neto aumentaron en +MM\$15.203 entre Junio 2019 y diciembre 2018.

- **Incrementos de:**

Pasivos financieros no corrientes	+MM\$11.576
Capitales repres. de pensiones vigentes	+MM\$7.057
Provisiones	+MM\$5.788

MUTUAL DE SEGURIDAD C.CH.C.

Notas a los Estados Financieros

30 de junio de 2019 y 2018

Resultado 2019

El margen bruto de Mutua de Seguridad a Junio de 2019 fue de MM\$4.643 es decir, MM\$2.149. más que al mismo periodo de 2018 (MM\$2.494); mientras que el excedente del ejercicio asciende a MM\$17.044, mayor en MM\$7.930 comparado a junio 2018.

Al 31 de Junio de 2019 los ingresos y egresos ordinarios registraron un alza de un 6.3% y un 5.2% respectivamente, lo anterior principalmente dado por:

- Ingresos ordinarios:
 - Incremento de las cotizaciones básicas con respecto al año anterior por +MM\$7.432 (+9%). Esto principalmente dado por el aumento de la cartera donde los trabajadores protegidos aumentaron en 49.232 (+2,3%) en promedio.
- Egresos ordinarios:
 - Se pagaron mayores beneficios económicos con respecto al 2018, esto en consecuencia al aumento de la cartera (+MM\$ 2.122)
 - Dado el aumento de los trabajadores protegidos, los gastos en salud se vieron incrementados comparados con el año anterior. (+MM\$ 4.430, es decir +7% con respecto al 2018).

DECLARACION DE RESPONSABILIDAD

Estados Financieros al 30 de Junio de 2019 y Diciembre 2018

Razón Social : Mutua de Seguridad C.Ch.C.
RUT : 70.285.100-9

En cumplimiento de lo dispuesto por la Superintendencia de Seguridad Social, los abajo firmantes, en su carácter de directores que representan la mayoría requerida por los estatutos sociales para la adopción de acuerdos y el Gerente General, declaran bajo juramento con fecha 30 de Julio de 2019, que han tomado conocimiento y aprobado la información sobre los estados financieros de Mutua de Seguridad C.Ch.C al 30 de Junio de 2019 y se hacen responsables de su veracidad.

CONSOLIDADO (X)

INDIVIDUAL (X)

Estados de Situación Financiera Clasificado

Estado de Resultado Integral


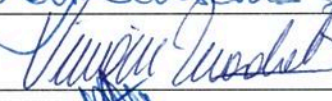







Estado de Cambios en el Patrimonio Neto

Estado de Flujo de efectivo Directo

Notas Explicativas a los Estados Financieros

Hechos Relevantes

Análisis Razonado de los Estados Financieros

RUT	Nombre	Cargo	Firma
5.816.225-6	LORENZO CONSTANS GORRI	PRESIDENTE	
9.018.685-K	VIVIAN MODAK CANOBRA	DIRECTOR EMPRESARIAL	
6.334.547-4	LEONARDO DANERI JONES	DIRECTOR EMPRESARIAL	
8.190.497-9	JORGE PEÑA COLLAO	DIRECTOR LABORAL	
12.321.675-K	DÉVORA ÁVILA PALMA	DIRECTOR LABORAL	
12.640.851-K	VERONICA LUCERO QUIROZ	DIRECTOR LABORAL	
14.506.537-2	FELIPE BUNSTER ECHENIQUE	GERENTE GENERAL	
14.047.787-7	NICOLAS DUPRE GRAIDE	GERENTE DE ADMINISTRACIÓN Y FINANZAS	
9.520.200-4	ROSA MOYA MUÑOZ	CONTADOR GENERAL	

Santiago, 30 de Julio de 2019.