

PAGOS EN EXCESO (PEX)

CAJAS DE COMPENSACIÓN DE ASIGNACION FAMILIAR

Diciembre 2023



Pagos en Exceso (PEX) - Diciembre 2023

Resumen ejecutivo



Durante el mes de diciembre de 2016 entró en vigencia la Circular N° 3.175, incorporando nuevas instrucciones relativas los procedimientos de pagos y cobros en exceso de crédito social, modificando así los estados y causales de baja de estos.

Al mes de Diciembre 2023 los pagos en exceso variaron en un -10,48% en comparación al saldo acumulado a igual mes de 2022 (equivalente a -MM\$182).

El número de acreedores tuvo una variación de un 3,22% en relación al mismo mes de 2022, lo que corresponde a 1.443 acreedores.

A Diciembre de 2023 existen 46.229 acreedores de pagos en exceso y el monto per cápita corresponde a \$33.689.

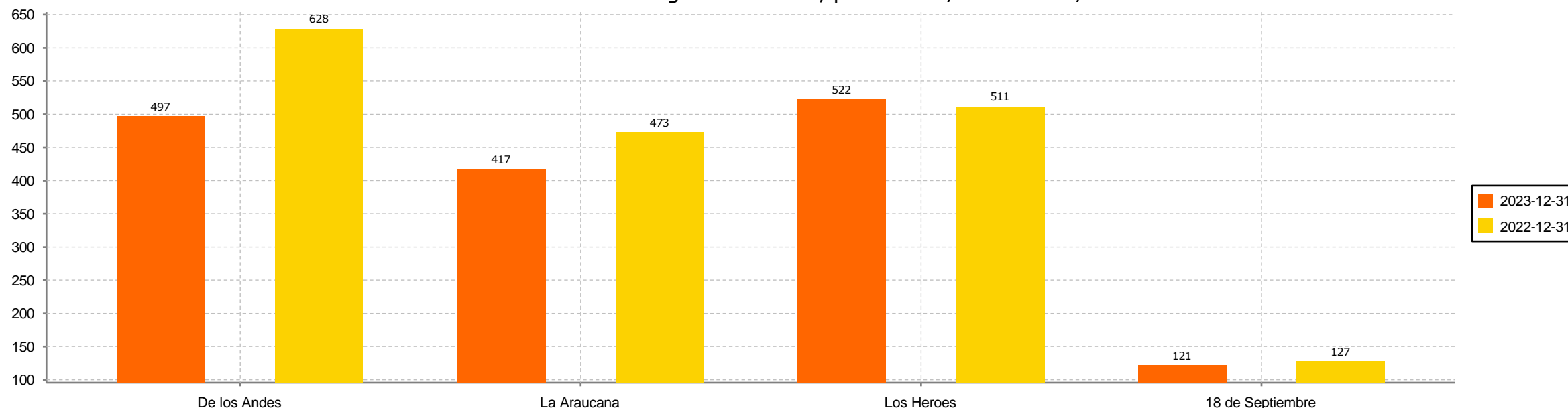


Pagos en Exceso (PEX) - Diciembre 2023

Saldos por estado (MM\$), comparados (por C.C.A.F.)



Variación de saldos Pagos en Exceso, periodo 12/2022 vs 12/2023



De los Andes	La Araucana	Los Héroes	18 de Septiembre	Gabriela Mistral
-20.94%	-11.68%	2.05%	-4.71%	0
-\$132	-\$55	\$10	-\$6	0

A contar de junio 2021, algunas C.C.A.F no incorporan en el saldo de Pagos en Exceso los montos publicados mayores de cinco años (a diferencia de los periodos anteriores en donde sí estaban incluidos), tal como lo indica la Circular N° 3.566 de SUSESO.



Pagos en Exceso (PEX) - Diciembre 2023

Saldos a favor en MM\$, por C.C.A.F. y género



Género	Caja de Compensación de Asignación Familiar						Distribución por género
	De los Andes	La Araucana	Los Héroes	18 de Septiembre	Gabriela Mistral	Sistema	
Masculino	326	112	223	70	0	731	46,9%
Femenino	171	59	142	51	0	423	27,2%
Empresa	0	246	157	0	0	403	25,9%
No encontrado	0	0	0	0	0	0	0%
Total	497	417	522	121	0	1,557	100%

Distribución por tramo de monto

Tramo de montos en pesos	Número de personas acreedoras	Número de empresas	Número de acreedores	Porcentaje s/ total
Menor a \$10.000	25,022	214	25,236	54,59%
Entre \$10.000 y \$30.000	7,374	283	7,657	16,56%
Entre \$30.000 y \$50.000	5,262	228	5,490	11,88%
Entre \$50.000 y \$100.000	4,083	376	4,459	9,65%
Entre \$100.000 y \$500.000	2,575	630	3,205	6,93%
Entre \$500.000 y \$1.000.000	39	76	115	0,25%
Mas de \$1.000.000	9	58	67	0,14%
Total acreedores	44,364	1,865	46,229	100%

Pagos en Exceso (PEX) - Diciembre 2023

Distribución regional



Región	Casos	Pagos en exceso
Tarapaca	522	9,374,607
Antofagasta	771	22,536,956
Atacama	491	8,312,153
Coquimbo	1,121	18,076,069
Valparaiso	2,755	55,470,815
Libertador General Bernardo OHiggins	1,157	20,675,674
Maule	1,472	19,487,089
Biobio	2,837	44,729,553
Araucania	1,217	18,616,789
Los Lagos	1,284	23,079,566
Aysen del General Carlos Ibanez del Campo	145	2,212,207
Magallanes	187	6,225,126
Santiago	31,232	1,292,010,329
Los Rios	695	9,598,313
Arica y Parinacota	343	7,019,311
Total general	46,229	1,557,424,557

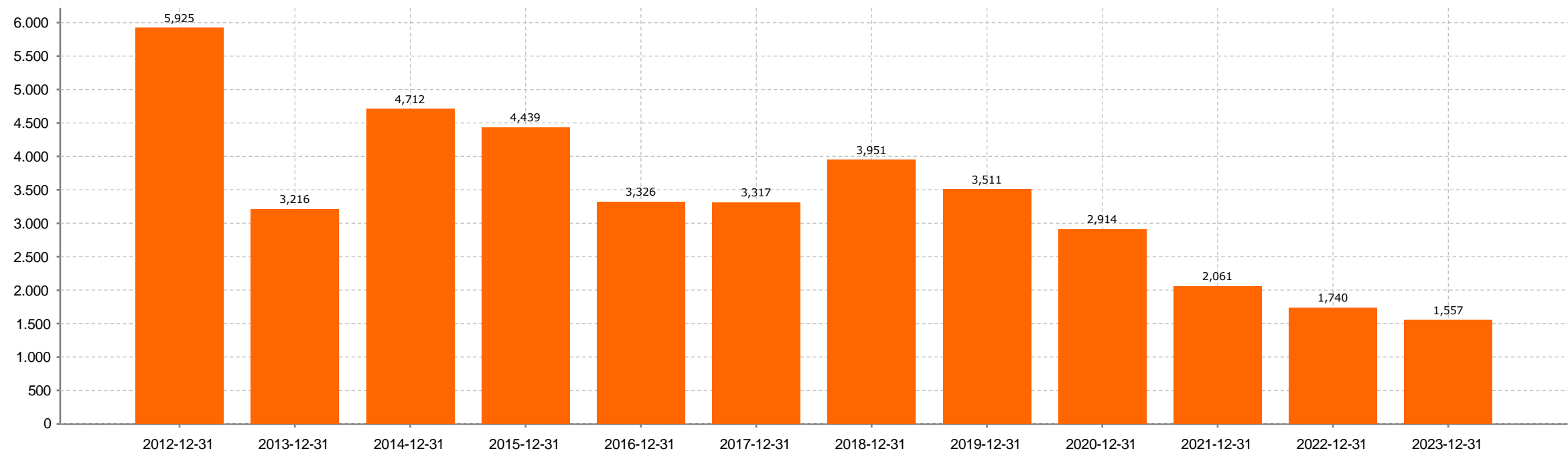


Pagos en Exceso (PEX) - Diciembre 2023

Saldos Sistema C.C.A.F. (MM\$)



Evolución de saldos Publicados de Pagos en Exceso Sistema C.C.A.F.
(datos a diciembre de cada año)



En junio de 2016 se implementó en todas las C.C.A.F. la Circular N° 3.175, incorporando nuevas instrucciones relativas los procedimientos de pagos y cobros en exceso de crédito social. A diferencia de los periodos anteriores, el saldo no incorpora montos por concepto de "cobros en exceso", y no han sido deducidos saldos por concepto de prescripción



Pagos en Exceso (PEX) - Diciembre 2023

Total de devoluciones por transferencias bancarias y depósito en cuenta



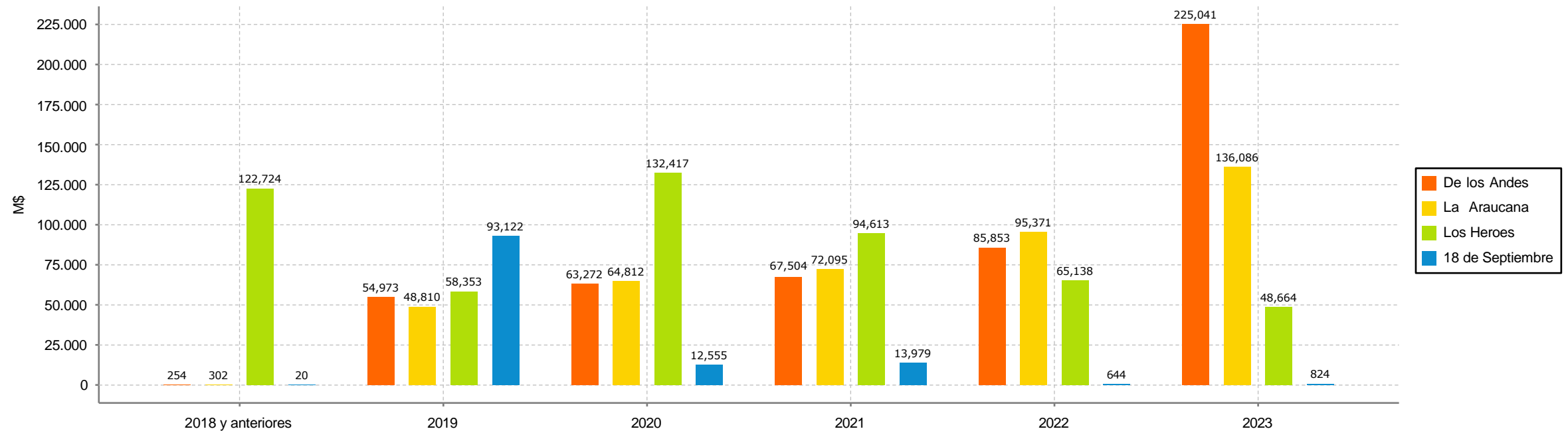
Caja de Compensación	Cantidad	Monto en pesos
De los Andes	11,984	\$636,532,004
La Araucana	2,073	\$126,442,364
Los Heroes	833	\$28,628,472
18 de Septiembre	1,002	\$99,962,704
Total	15,892	\$891,565,544

* Las cantidades señaladas corresponden al número de operaciones realizadas (no por rut único).



Pagos en Exceso (PEX) - Diciembre 2023

Antigüedad de pagos en exceso publicados (año en base a fecha de publicación)



	2018 y anteriores	2019	2020	2021	2022	2023
De los Andes	0.1%	11.1%	12.7%	13.6%	17.3%	45.3%
La Araucana	0.1%	11.7%	15.5%	17.3%	22.8%	32.6%
Los Heroes	23.5%	11.2%	25.4%	18.1%	12.5%	9.3%
18 de Septiembre	0%	76.9%	10.4%	11.5%	0.5%	0.7%

