

# **ASOCIACIÓN CHILENA DE SEGURIDAD**

Estados financieros por los años terminados  
al 31 de diciembre de 2023 y 2022  
e informe del auditor independiente

## **INFORME DEL AUDITOR INDEPENDIENTE**

A los señores Presidente y Directores de  
Asociación Chilena de Seguridad

### **Opinión**

Hemos efectuado una auditoría a los estados financieros de Asociación Chilena de Seguridad (La Asociación), que comprende el estado de situación financiera al 31 de diciembre de 2023 y los correspondientes estados de resultados integrales, de cambios en el patrimonio y de flujos de efectivo por el año terminado en esa fecha y las correspondientes notas a los estados financieros.

En nuestra opinión, los estados financieros adjuntos presentan razonablemente, en todos sus aspectos significativos, la situación financiera de Asociación Chilena de Seguridad al 31 de diciembre de 2023 y los resultados de sus operaciones y sus flujos de efectivo por el año terminado en esa fecha de acuerdo con normas e instrucciones de la Superintendencia de Seguridad Social.

### **Base para la opinión**

Efectuamos nuestra auditoría de acuerdo con Normas de Auditoría Generalmente Aceptadas en Chile. Nuestras responsabilidades de acuerdo a tales normas se describen, posteriormente, en los párrafos bajo la sección “Responsabilidades del auditor por la auditoría de los estados financieros” del presente informe. De acuerdo a los requerimientos éticos pertinentes para nuestras auditorías de los estados financieros se nos requiere ser independientes de Asociación Chilena de Seguridad y cumplir con las demás responsabilidades éticas de acuerdo a tales requerimientos. Consideramos que la evidencia de auditoría que hemos obtenido es suficiente y apropiada para proporcionarnos una base para nuestra opinión de auditoría.

### **Otros Asuntos – Otros Auditores**

El estado de situación financiera de Asociación Chilena de Seguridad al 31 de diciembre de 2022, y los correspondientes estados de resultados integrales, de cambios en el patrimonio y de flujos de efectivo por el año terminado en esa fecha, fueron auditados por otros auditores, en cuyo informe de fecha 2 de marzo de 2023, expresaron una opinión sin modificaciones sobre esos estados financieros auditados.

### **Responsabilidades de la Administración por los estados financieros**

La Administración de Asociación Chilena de Seguridad es responsable por la preparación y presentación razonable de los estados financieros de acuerdo con de acuerdo con normas e instrucciones de la Superintendencia de Seguridad Social. Esta responsabilidad incluye el diseño, implementación y mantención de un control interno pertinente para la preparación y presentación razonable de estados financieros que estén exentos de representaciones incorrectas significativas, ya sea debido a fraude o error.

Al preparar los estados financieros, la Administración es requerida que evalúe si existen hechos o circunstancias que, considerados como un todo, originen una duda sustancial acerca de la capacidad de Asociación Chilena de Seguridad para continuar como una empresa en marcha al menos por los doce meses a partir del cierre del periodo que se reporta, sin limitarse a dicho periodo.

### **Responsabilidades del auditor por la auditoría de los estados financieros**

Nuestros objetivos son obtener una seguridad razonable de que los estados financieros como un todo, están exentos de representaciones incorrectas significativas, debido a fraude o error, y emitir un informe del auditor que incluya nuestra opinión. Una seguridad razonable es un alto, pero no absoluto, nivel de seguridad y, por lo tanto, no garantiza que una auditoría realizada de acuerdo con Normas de Auditoría Generalmente Aceptadas en Chile siempre detectará una representación incorrecta significativa cuando ésta exista. El riesgo de no detectar una representación incorrecta significativa debido a fraude es mayor que el riesgo de no detectar una representación incorrecta significativa debido a un error, ya que el fraude puede involucrar colusión, falsificación, omisiones intencionales, ocultamiento, representaciones inadecuadas o hacer caso omiso de los controles por parte de la Administración. Una representación incorrecta se considera significativa sí, individualmente, o en su sumatoria, éstas podrían influir el juicio que un usuario razonable realiza a base de estos estados financieros.

Como parte de una auditoría realizada de acuerdo con Normas de Auditoría Generalmente Aceptadas en Chile, nosotros:

- Ejercemos nuestro juicio profesional y mantenemos nuestro escepticismo profesional durante toda la auditoría.
- Identificamos y evaluamos los riesgos de representaciones incorrectas significativas de los estados financieros, ya sea, debido a fraude o error, diseñamos y realizamos procedimientos de auditoría en respuesta a tales riesgos. Tales procedimientos incluyen el examen, a base de pruebas, de la evidencia con respecto a los montos y revelaciones en los estados financieros.
- Obtenemos un entendimiento del control interno pertinente para una auditoría con el objeto de diseñar procedimientos de auditoría que sean apropiados en las circunstancias, pero sin el propósito de expresar una opinión sobre la efectividad del control interno de la Asociación. En consecuencia, no expresamos tal tipo de opinión.
- Evaluamos lo apropiado que son las políticas de contabilidad utilizadas y la razonabilidad de las estimaciones contables significativas efectuadas por la Administración, así como evaluamos lo apropiado de la presentación general de los estados financieros.
- Concluimos si a nuestro juicio existen hechos o circunstancias, que, considerados como un todo, originen una duda sustancial acerca de la capacidad de Asociación Chilena de Seguridad para continuar como una empresa en marcha por al menos doce meses a partir del cierre del periodo que se reporta, sin limitarse a dicho periodo.

Se nos requiere comunicar a los responsables del Gobierno Corporativo, entre otros asuntos, la oportunidad y el alcance planificados de la auditoría y los hallazgos significativos de la auditoría, incluyendo, cualquier deficiencia significativa y debilidad importante del control interno que identificamos durante nuestra auditoría.

**Deloitte.**

Marzo 4, 2024  
Santiago, Chile

**DocuSigned by:**



4A1A3834C94A452...  
Juan Carlos Jara M.  
RUT: 10.866.167-4  
Socio

## FORMATO FUPEF – IFRS

### IDENTIFICACIÓN

1.01	Razón Social	Asociación Chilena de Seguridad
1.02	Naturaleza Jurídica	Corporación de derecho privado sin fines de lucro
1.03	RUT	70.360.100-6
1.04	Domicilio	Ramón Carnicer N°163, Providencia
1.05	Región	Metropolitana
1.06	Teléfono	2 2 6852000
1.07	E-mail	jlmoreno@achs.cl
1.08	Representante Legal	Paz Ovalle Puelma
1.09	Gerente General	Juan Luis Moreno Zuloaga
1.10	Directorio	

Cargo	R (*)	Nombre	Rut
Presidente	(E)	Paz Ovalle Puelma	6.615.460-2
Director	(E)	Sandro Solari Donaggio	9.585.729-9
Director	(E)	Claudio Muñoz Zúñiga	9.618.122-1
Director	(T)	Hernán Medina Tejos	6.621.027-8
Director	(T)	Luis Abarca Varas	8.602.936-7
Directora	(T)	Lorena Marchant Cancino	11.434.586-5
Directora	(T)	Virginia Araya Gaytán	12.939.571-0

1.11	Número de entidades empleadoras adherentes	90.078								
1.12	Número de trabajadores afiliados	2.909.855								
1.13	Número de pensionados	<table border="1" style="width: 100%;"> <tr> <td>Invalidez:</td> <td style="text-align: right;">4.985</td> </tr> <tr> <td>Viudez:</td> <td style="text-align: right;">3.086</td> </tr> <tr> <td>Orfandad:</td> <td style="text-align: right;">1.509</td> </tr> <tr> <td>Madre de hijo de filiación no matrimonial</td> <td style="text-align: right;">496</td> </tr> </table>	Invalidez:	4.985	Viudez:	3.086	Orfandad:	1.509	Madre de hijo de filiación no matrimonial	496
Invalidez:	4.985									
Viudez:	3.086									
Orfandad:	1.509									
Madre de hijo de filiación no matrimonial	496									
1.14	Número de trabajadores de la Mutualidad	<table border="1" style="width: 100%;"> <tr> <td>Permanentes:</td> <td style="text-align: right;">5.468</td> </tr> <tr> <td>A Plazo Fijo:</td> <td style="text-align: right;">518</td> </tr> </table>	Permanentes:	5.468	A Plazo Fijo:	518				
Permanentes:	5.468									
A Plazo Fijo:	518									
1.15	Patrimonio M\$	529.116.535								

(\*) Indicar (T) para representante de los trabajadores, (E) para representación de empresas y (P) para directores profesionales.

**ASOCIACIÓN CHILENA DE SEGURIDAD**  
**ESTADO DE SITUACIÓN FINANCIERA CLASIFICADO**  
(Miles de pesos - M\$)

Código	ACTIVOS	Nota N°	31/12/2023	31/12/2022
	<b>ACTIVOS CORRIENTES</b>			
11010	Efectivo y efectivo equivalente	6	5.160.108	4.908.495
11020	Activos financieros a costo amortizado	7	39.493.584	71.990.622
11030	Activos financieros a valor razonable con cambios en resultado	8	284.352.468	260.033.497
11050	Deudores previsionales, neto	11	48.476.557	44.380.998
11060	Aportes legales por cobrar, neto	12	150.182	115.550
11070	Deudores por venta de servicios a terceros, neto	13	13.621.624	15.450.955
11080	Cuentas por cobrar a entidades relacionadas	14	2.027.080	8.372.508
11090	Otras cuentas por cobrar, neto	15	6.037.707	9.473.808
11100	Inventarios	16	7.728.564	7.166.252
11120	Gastos pagados por anticipado	19	1.775.598	1.905.612
11130	Activos por impuestos corrientes	20	10.810.824	10.586.764
11140	Otros activos corrientes	21	593.368	551.708
<b>11200</b>	<b>SUBTOTAL ACTIVOS CORRIENTES</b>		<b>420.227.664</b>	<b>434.936.769</b>
11300	Activos no corrientes y grupos en desapropiación clasificados como mantenidos para la venta	22	870.280	870.280
<b>11000</b>	<b>TOTAL ACTIVOS CORRIENTES</b>		<b>421.097.944</b>	<b>435.807.049</b>
	<b>ACTIVOS NO CORRIENTES</b>			
12010	Activos financieros a costo amortizado	7	262.817.813	211.142.922
12030	Deudores previsionales, neto	11	2.886.470	1.413.830
12040	Deudores por venta de servicios a terceros, neto	13	1.330.463	2.052.372
12050	Cuentas por cobrar a entidades relacionadas	14	-	-
12060	Otras cuentas por cobrar, neto	15	487.998	1.374.501
12070	Inversiones en asociadas y en negocios conjuntos contabilizadas por el método de la participación	23	130.568.268	114.521.056
12080	Otras inversiones contabilizadas por el método de participación	24	1.279.363	1.609.105
12100	Intangibles, neto	25	22.000.507	34.245.710
12110	Propiedades, planta y equipo, neto	26	281.414.592	240.652.404
12120	Propiedades de inversión	27	-	-
12130	Gastos pagados por anticipado	19	-	-
12140	Activos por impuestos diferidos	34	-	-
12150	Otros activos no corrientes	21	-	-
<b>12000</b>	<b>TOTAL ACTIVOS NO CORRIENTES</b>		<b>702.785.474</b>	<b>607.011.900</b>
<b>10000</b>	<b>TOTAL ACTIVOS</b>		<b>1.123.883.418</b>	<b>1.042.818.949</b>

Las notas adjuntas números 1 a 65, forman parte integral de estos estados financieros individuales.

**ASOCIACIÓN CHILENA DE SEGURIDAD**  
**ESTADO DE SITUACIÓN FINANCIERA CLASIFICADO**  
(Miles de pesos - M\$)

Código	PASIVOS Y PATRIMONIO NETO	Nota N°	31/12/2023	31/12/2022
	<b>PASIVOS CORRIENTES</b>			
21010	Pasivos financieros corrientes	28	1.967.108	1.662.055
21020	Prestaciones por pagar	29	22.558.032	22.693.832
21030	Acreedores comerciales y otras cuentas por pagar	30	55.683.675	48.593.050
21040	Cuentas por pagar a entidades relacionadas	31	9.809.445	9.218.625
21050	Capitales representativos de pensiones vigentes	32	32.165.322	30.170.715
21060	Reserva por prestaciones médicas por otorgar	32	1.150.973	7.559.049
21070	Reserva por subsidios por pagar	32	3.407.027	3.076.041
21080	Reserva por indemnizaciones por pagar	32	695.857	787.644
21090	Reserva adicional por insuficiencia de pasivos	32	-	-
21100	Reserva de siniestros ocurridos y no reportados (IBNR)	32	4.269	135.178
21110	Provisiones	33	1.011.418	881.283
21120	Retenciones, obligaciones previsionales e impuestos	33	5.855.169	5.399.579
21130	Impuestos por pagar	34	-	-
21140	Obligación por beneficios post empleo y otros beneficios	35	-	-
21160	Otros pasivos corrientes	36	1.484.092	588.547
21170	Ingresos diferidos	37	-	-
21180	Pasivos devengados	38	15.139.736	13.561.797
<b>21200</b>	<b>SUBTOTAL PASIVOS CORRIENTES</b>		<b>150.932.123</b>	<b>144.327.395</b>
21300	Pasivos incluidos en grupos de activos clasificados como mantenidos para la venta	39	-	-
<b>21000</b>	<b>TOTAL PASIVOS CORRIENTES</b>		<b>150.932.123</b>	<b>144.327.395</b>
	<b>PASIVOS NO CORRIENTES</b>			
22010	Pasivos financieros no corrientes	28	2.226.067	2.265.027
22020	Acreedores comerciales y otras cuentas por pagar	30	-	-
22030	Obligación por beneficios post empleo y otros beneficios	35	-	-
22040	Cuentas por pagar a entidades relacionadas	31	-	-
22050	Capitales representativos de pensiones vigentes	32	344.865.051	326.505.103
22060	Reserva por prestaciones médicas por otorgar	32	55.185.936	58.352.437
22070	Reserva por subsidios por pagar	32	-	-
22080	Reserva por Indemnizaciones por pagar	32	-	-
22090	Reserva de siniestros ocurridos y no reportados (IBNR)	32	3	4.201
22100	Reserva adicional por insuficiencia de pasivos	32	41.461.424	30.156.942
22120	Pasivos por impuestos diferidos	34	-	-
22130	Otros pasivos no corrientes	36	96.279	96.279
<b>22000</b>	<b>TOTAL PASIVOS NO CORRIENTES</b>		<b>443.834.760</b>	<b>417.379.989</b>
	<b>PATRIMONIO NETO</b>			
23010	Fondos acumulados		466.120.125	399.257.391
23020	Fondos de reserva eventualidades		12.549.649	10.444.565
23030	Fondo de contingencia	40	27.313.468	25.031.479
23050	Otras reservas	41	(26.595.299)	(26.595.299)
23060	Excedente (déficit) del ejercicio		49.728.592	72.973.429
<b>23100</b>	<b>SUBTOTAL PATRIMONIO</b>		<b>529.116.535</b>	<b>481.111.565</b>
23110	Participaciones no controladoras		-	-
<b>23000</b>	<b>TOTAL PATRIMONIO NETO</b>		<b>529.116.535</b>	<b>481.111.565</b>
<b>20000</b>	<b>TOTAL PASIVOS Y PATRIMONIO NETO</b>		<b>1.123.883.418</b>	<b>1.042.818.949</b>

Las notas adjuntas números 1 a 65, forman parte integral de estos estados financieros individuales.

**ASOCIACIÓN CHILENA DE SEGURIDAD**  
**ESTADO DE RESULTADOS POR FUNCIÓN**  
(Miles de pesos - M\$)

<b>Código</b>	<b>Cuenta</b>	<b>Nota N°</b>	<b>01/01/2023 - 31/12/2023 -</b>	<b>01/01/2022 - 31/12/2022 -</b>
41010	Ingresos por cotización básica		352.611.084	311.815.369
41020	Ingresos por cotización adicional		151.644.253	138.771.329
41040	Intereses, reajustes y multas por cotizaciones	42	6.918.275	5.445.791
41050	Rentas de inversiones financieras que respaldan reservas	43	7.631.555	5.221.572
41060	Ventas de servicios médicos a terceros	44	67.106.502	68.692.198
41070	Otros ingresos ordinarios	54	4.117.140	3.703.150
<b>41000</b>	<b>TOTAL INGRESOS ORDINARIOS</b>		<b>590.028.809</b>	<b>533.649.409</b>
42010	Subsidios	45	(70.640.574)	(65.848.251)
42020	Indemnizaciones	46	(8.900.119)	(6.519.537)
42030	Pensiones	47	(33.167.333)	(29.199.777)
42040	Prestaciones médicas	48	(222.060.830)	(178.044.396)
42050	Prestaciones preventivas de riesgos	49	(100.871.132)	(93.613.838)
42060	Funciones Técnicas	50	(6.329.439)	(5.887.612)
42070	Variación de los capitales representativos de pensiones vigentes		(20.354.555)	(41.232.925)
42080	Variación de la reserva por prestaciones médicas por otorgar		9.574.577	(13.209.947)
42090	Variación de la reserva por subsidios por pagar		(337.311)	(126.676)
42100	Variación de la reserva por indemnizaciones por pagar		91.787	11.946
42110	Variación de la reserva de siniestros ocurridos y no reportados		135.107	59.546
42120	Variación de la reserva adicional por insuficiencia de pasivos		(11.304.482)	(4.921.194)
42130	Costo de prestaciones médicas a terceros	44	(67.106.502)	(68.692.198)
42140	Pérdidas en inversiones financieras que respaldan reservas	43	(408.776)	(136.055)
42150	Gastos de administración	51	(36.015.738)	(25.930.452)
42160	Pérdida por deterioro (reversiones), neta	53	(10.232.712)	(15.740.694)
42170	Otros egresos ordinarios	54	(13.967.278)	(611.989)
<b>42000</b>	<b>TOTAL EGRESOS ORDINARIOS</b>		<b>(591.895.310)</b>	<b>(549.644.049)</b>
<b>43000</b>	<b>MARGEN BRUTO</b>		<b>(1.866.501)</b>	<b>(15.994.640)</b>
44010	Utilidad (pérdida) en inversiones inmobiliarias		-	-
44020	Rentas de otras inversiones	43	10.113.224	8.627.148
44040	Pérdidas en otras inversiones	43	(1.802.687)	(4.711.805)
44050	Participación en utilidad (pérdida) de asociadas y de negocios conjuntos contabilizadas por el método de la participación	23	17.179.361	19.397.662
44060	Otros ingresos	54	1.877.411	4.030.114
44070	Otros egresos	54	(71.699)	(122.105)
44080	Diferencia de cambio	55	175.834	(31.071)
44090	Utilidad (pérdida) por unidades de reajuste	55	24.123.649	61.778.126
<b>44000</b>	<b>RESULTADO ANTES DE IMPUESTO</b>		<b>49.728.592</b>	<b>72.973.429</b>
45010	Utilidad (pérdida) por operaciones discontinuas		-	-
45020	(Gasto) Ingreso por impuesto a la renta	34	-	-
<b>46000</b>	<b>EXCEDENTE (DÉFICIT) DEL EJERCICIO</b>		<b>49.728.592</b>	<b>72.973.429</b>
47010	Utilidad (pérdida) atribuible a tenedores de instrumentos de participación en el patrimonio neto de la controladora		49.728.592	72.973.429
47020	Utilidad (pérdida) del ejercicio atribuible a participaciones no controladoras		-	-
<b>47000</b>	<b>EXCEDENTE (DÉFICIT) DEL EJERCICIO</b>		<b>49.728.592</b>	<b>72.973.429</b>

Las notas adjuntas números 1 a 65, forman parte integral de estos estados financieros individuales.



**ASOCIACIÓN CHILENA DE SEGURIDAD**  
**ESTADO DE RESULTADOS INTEGRALES**  
(Miles de pesos - M\$)

<b>Código</b>	<b>Cuenta</b>	<b>Nota N°</b>	<b>01/01/2023 - 31/12/2023 -</b>	<b>01/01/2022 - 31/12/2022 -</b>
<b>47000</b>	<b>EXCEDENTE (DÉFICIT) DEL EJERCICIO</b>		<b>49.728.592</b>	<b>72.973.429</b>
48010	Revalorizaciones de propiedades, planta y equipo		-	-
48020	Activos financieros a valor razonable con cambio en resultado		-	-
48030	Cobertura de flujo de caja		-	-
48040	Ajustes por conversión		-	-
48050	Ajustes de coligadas o asociadas		286.472	236.252
48060	Utilidades (pérdidas) actuariales definidas como beneficios de planes de post empleo	35	-	-
48070	Impuestos diferidos	34	-	-
<b>48000</b>	<b>TOTAL OTROS INGRESOS Y GASTOS INTEGRALES</b>		<b>286.472</b>	<b>236.252</b>
<b>49000</b>	<b>TOTAL RESULTADO INTEGRAL</b>		<b>50.015.064</b>	<b>73.209.681</b>

Las notas adjuntas números 1 a 65, forman parte integral de estos estados financieros individuales.

**ASOCIACIÓN CHILENA DE SEGURIDAD**  
**ESTADO DE CAMBIOS EN EL PATRIMONIO NETO**  
(Miles de pesos - M\$)

Concepto	Variación de Reservas			Cuentas de Valoración		Fondos Acumulados				Otros resultados integrales	Participaciones no controladoras	Total
	Fondo de reservas de eventualidades	Fondo de contingencia	Otras reservas	Ajuste de inversiones a valor razonable	Ajuste acumulado por diferencias de conversión	Excedente (déficit) de ejercicios anteriores	Excedente (déficit) del ejercicio	Resultados en valuación de propiedades	Resultados en cobertura de flujos de caja			
Saldo inicial al 01/01/2022	8.800.467	25.607.674	(26.595.299)	-	-	400.691.826	-	-	-	-	-	408.504.668
Saldo inicial al 01/01/2022 reexpresado	-	-	-	-	-	-	-	-	-	-	-	-
Incremento (decremento) resultantes de combinaciones de negocios	-	-	-	-	-	-	-	-	-	-	-	-
Resultado de gastos e ingresos integrales	-	-	-	-	-	-	-	-	-	-	-	-
Dividendos	-	-	-	-	-	-	-	-	-	-	-	-
Ajuste anual del fondo de reserva de eventualidades	1.644.098	-	-	-	-	(1.644.098)	-	-	-	-	-	-
Diferencia positiva del GPE menos GAP	-	-	-	-	-	-	-	-	-	-	-	-
0,25% del Ingreso por Cotizaciones	-	1.140.082	-	-	-	(1.140.082)	-	-	-	-	-	-
Recursos del FC que exceden su límite	-	-	-	-	-	-	-	-	-	-	-	-
Gasto en pensiones y otros beneficios, con cargo al FC	-	(3.895.836)	-	-	-	3.895.836	-	-	-	-	-	-
Otros cargos (abonos) al FC	-	-	-	-	-	-	-	-	-	-	-	-
Otras variaciones patrimoniales												
Rendición diferencias de multas Ord.3206	-	-	-	-	-	(602.784)	-	-	-	-	-	(602.784)
Efecto variaciones patrimoniales asociados y/o coligada	-	-	-	-	-	236.252	-	-	-	-	-	236.252
Regularización Reserva de Capitales Ley 19403	-	2.179.559	-	-	-	(2.179.559)	-	-	-	-	-	-
Excedente (déficit) del ejercicio	-	-	-	-	-	-	72.973.429	-	-	-	-	72.973.429
<b>Saldo final al 31/12/2022</b>	<b>10.444.565</b>	<b>25.031.479</b>	<b>(26.595.299)</b>	<b>-</b>	<b>-</b>	<b>399.257.391</b>	<b>72.973.429</b>	<b>-</b>	<b>-</b>	<b>-</b>	<b>-</b>	<b>481.111.565</b>

**Glosario:**

FC : Corresponde al fondo de contingencia definido en el artículo 21, letra A, de la Ley N° 19.578.

GAP : Corresponde al gasto ajustado de pensiones, definido en el artículo 22, letra B, N° 1, de la Ley N° 19.578.

GPE : Corresponde al gasto de pensiones equivalente, definido en el artículo 22, letra B, N° 3, de la Ley N° 19.578.

VAOIEP : Corresponde al valor actual de las obligaciones por incrementos extraordinarios otorgados a las pensiones y beneficios pecuniarios extraordinarios concedidos a los pensionados citado en artículo 21, letra A, de la ley N° 19.578.

Las notas adjuntas números 1 a 65, forman parte integral de estos estados financieros individuales.

**ASOCIACIÓN CHILENA DE SEGURIDAD**  
**ESTADO DE CAMBIOS EN EL PATRIMONIO NETO**  
(Miles de pesos - M\$)

Concepto	Variación de Reservas			Cuentas de Valoración		Fondos Acumulados				Otros resultados integrales	Participaciones no controladoras	Total
	Fondo de reservas de eventualidades	Fondo de contingencia	Otras reservas	Ajuste de inversiones a valor razonable	Ajuste acumulado por diferencias de conversión	Excedente (déficit) de ejercicios anteriores	Excedente (déficit) del ejercicio	Resultados en valuación de propiedades	Resultados en cobertura de flujos de caja			
Saldo inicial al 01/01/2023	10.444.565	25.031.479	(26.595.299)	-	-	472.230.820	-	-	-	-	-	481.111.565
Saldo inicial al 01/01/2023 reexpresado	-	-	-	-	-	-	-	-	-	-	-	-
Incremento (decremento) resultantes de combinaciones de negocios	-	-	-	-	-	-	-	-	-	-	-	-
Resultado de gastos e ingresos integrales	-	-	-	-	-	-	-	-	-	-	-	-
Dividendos	-	-	-	-	-	-	-	-	-	-	-	-
Ajuste anual del fondo de reserva de eventualidades	2.105.084	-	-	-	-	(2.105.084)	-	-	-	-	-	-
Diferencia positiva del GPE menos GAP	-	1.368.766	-	-	-	(1.368.766)	-	-	-	-	-	-
0,25% del Ingreso por Cotizaciones	-	1.115.528	-	-	-	(1.115.528)	-	-	-	-	-	-
Recursos del FC que exceden su límite	-	-	-	-	-	-	-	-	-	-	-	-
Gasto en pensiones y otros beneficios, con cargo al FC	-	(1.756.781)	-	-	-	1.756.781	-	-	-	-	-	-
Otros cargos (abonos) al FC	-	-	-	-	-	-	-	-	-	-	-	-
Otras variaciones patrimoniales												
Efecto variaciones patrimoniales asociados y/o coligada	-	-	-	-	-	286.472	-	-	-	-	-	286.472
Recálculo del saldo inicial del Fondo de contingencia	-	1.554.476	-	-	-	(1.554.476)	-	-	-	-	-	-
Descanso Compensatorio (*)	-	-	-	-	-	(2.010.094)	-	-	-	-	-	(2.010.094)
Excedente (déficit) del ejercicio	-	-	-	-	-	-	49.728.592	-	-	-	-	49.728.592
<b>Saldo final al 31/12/2023</b>	<b>12.549.649</b>	<b>27.313.468</b>	<b>(26.595.299)</b>	<b>-</b>	<b>-</b>	<b>466.120.125</b>	<b>49.728.592</b>	<b>-</b>	<b>-</b>	<b>-</b>	<b>-</b>	<b>529.116.535</b>

**Glosario:**

- FC : Corresponde al fondo de contingencia definido en el artículo 21, letra A, de la Ley N° 19.578.  
GAP : Corresponde al gasto ajustado de pensiones, definido en el artículo 22, letra B, N° 1, de la Ley N° 19.578.  
GPE : Corresponde al gasto de pensiones equivalente, definido en el artículo 22, letra B, N° 3, de la Ley N° 19.578.  
VAOIEP : Corresponde al valor actual de las obligaciones por incrementos extraordinarios otorgados a las pensiones y beneficios pecuniarios extraordinarios concedidos a los pensionados citado en artículo 21, letra A, de la ley N° 19.578.

Las notas adjuntas números 1 a 65, forman parte integral de estos estados financieros individuales.

**ASOCIACIÓN CHILENA DE SEGURIDAD**  
**ESTADO DE FLUJO DE EFECTIVO DIRECTO**  
**(Miles de pesos - M\$)**

Código	CUENTAS	Nota N°	01/01/2023 - 31/12/2023 -	01/01/2022 - 31/12/2022 -
91110	Recaudación por cotización básica		337.985.801	298.812.862
91120	Recaudación por cotización adicional		141.818.172	130.957.851
91140	Recaudación por intereses, reajustes y multas por cotizaciones		7.155.958	3.663.799
91150	Rentas de inversiones financieras		17.261.622	11.726.185
91160	Recaudación por ventas de servicios a terceros		81.325.486	63.071.547
91170	Otros ingresos percibidos	56	1.071.984	1.387.033
<b>91100</b>	<b>TOTAL INGRESOS DE ACTIVIDADES DE LA OPERACIÓN</b>		<b>586.619.023</b>	<b>509.619.277</b>
91510	Egresos por pago de subsidios		(70.324.976)	(62.670.640)
91520	Egresos por pago de indemnizaciones		(9.116.389)	(6.671.678)
91530	Egresos por pago de pensiones		(31.997.901)	(28.716.716)
91540	Egresos por prestaciones médicas		(196.976.215)	(167.821.788)
91550	Egresos por prestaciones preventivas de riesgos		(89.476.446)	(88.238.900)
91560	Egresos por funciones técnicas		(5.614.448)	(5.549.569)
91570	Egresos por prestaciones médicas a terceros		(59.525.963)	(64.748.163)
91580	Egresos por administración		(31.947.299)	(24.441.628)
91590	Gastos financieros		-	-
91600	Otros egresos efectuados	56	(965.083)	(665.004)
91610	Impuesto al valor agregado y otros similares pagados		(8.798.669)	(7.485.595)
<b>91500</b>	<b>TOTAL EGRESOS DE ACTIVIDADES DE LA OPERACIÓN</b>		<b>(504.743.389)</b>	<b>(457.009.681)</b>
<b>91000</b>	<b>FLUJO NETO POSITIVO (NEGATIVO) ORIGINADO POR ACTIVIDADES DE LA OPERACIÓN</b>		<b>81.875.634</b>	<b>52.609.596</b>
92110	Obtención de préstamos		-	-
92120	Otras fuentes de financiamiento	57	-	-
<b>92100</b>	<b>TOTAL INGRESOS DE ACTIVIDADES DE FINANCIAMIENTO</b>		<b>-</b>	<b>-</b>
92510	Pago de préstamos (menos)		-	-
92520	Otros desembolsos por financiamiento (menos)	57	-	-
<b>92500</b>	<b>TOTAL EGRESOS DE ACTIVIDADES DE FINANCIAMIENTO</b>		<b>-</b>	<b>-</b>
<b>92000</b>	<b>FLUJO NETO POSITIVO (NEGATIVO) ORIGINADO POR ACTIVIDADES DE FINANCIAMIENTO</b>		<b>-</b>	<b>-</b>
93110	Ventas de propiedades, planta y equipo		18.175	1.556.181
93120	Venta de propiedades de inversión		-	-
93130	Venta de participaciones en asociadas contabilizadas por el método de la participación		-	-
93140	Venta de inversiones financieras que respaldan reservas		174.139.517	342.484.520
93150	Ventas de otros instrumentos financieros		229.746.227	217.311.253
93160	Otros ingresos percibidos	58	-	-
<b>93100</b>	<b>TOTAL INGRESOS DE ACTIVIDADES DE INVERSIÓN</b>		<b>403.903.919</b>	<b>561.351.954</b>
93510	Inversiones en propiedades, planta y equipos		(55.829.983)	(40.205.844)
93520	Pago de intereses capitalizados		-	-
93530	Inversiones en participación en asociadas y en negocios conjuntos contabilizadas por el método de la participación		-	(2.680.000)
93540	Inversiones en activos financieros que respaldan reservas		(188.526.074)	(353.233.083)
93550	Inversiones en otros activos financieros		(241.171.883)	(220.807.256)
93560	Otros desembolsos de inversión	58	-	-
<b>93500</b>	<b>TOTAL EGRESOS DE ACTIVIDADES DE INVERSIÓN</b>		<b>(485.527.940)</b>	<b>(616.926.183)</b>
<b>93000</b>	<b>FLUJO NETO POSITIVO (NEGATIVO) ORIGINADO POR ACTIVIDADES DE INVERSIÓN</b>		<b>(81.624.021)</b>	<b>(55.574.229)</b>
<b>94000</b>	<b>FLUJO NETO TOTAL POSITIVO (NEGATIVO) DEL EJERCICIO</b>		<b>251.613</b>	<b>(2.964.633)</b>
94500	Efecto de las variaciones de los tipos de cambio		-	-
<b>95000</b>	<b>VARIACIÓN NETA DEL EFECTIVO Y EFECTIVO EQUIVALENTE</b>		<b>251.613</b>	<b>(2.964.633)</b>
<b>95500</b>	<b>SALDO INICIAL DEL EFECTIVO Y EFECTIVO EQUIVALENTE</b>		<b>4.908.495</b>	<b>7.873.128</b>
<b>96000</b>	<b>SALDO FINAL DEL EFECTIVO Y EFECTIVO EQUIVALENTE</b>		<b>5.160.108</b>	<b>4.908.495</b>

Las notas adjuntas números 1 a 65, forman parte integral de estos estados financieros individuales

**NOTA 1. INFORMACIÓN GENERAL**

La Asociación Chilena de Seguridad (en adelante “la Asociación”) es una corporación sin fines de lucro de carácter mutual que administra el seguro social contra riesgos de accidentes del trabajo y enfermedades profesionales de los trabajadores de sus empresas adherentes, de acuerdo a las disposiciones contempladas en la Ley N° 16.744, concediéndose la personalidad jurídica por Decreto N° 3.209 de fecha 26 de junio de 1958, encontrándose fiscalizada por la Superintendencia de Seguridad Social.

Los Estados Financieros individuales al 31 de diciembre de 2023 fueron autorizados para su emisión por el Directorio de la Asociación el 4 de marzo de 2024.

**NOTA 2. BASES DE PRESENTACIÓN DE LOS ESTADOS FINANCIEROS INDIVIDUALES Y POLITICAS CONTABLES APLICADAS****a) Bases de preparación**

Los presentes Estados Financieros individuales de la Asociación Chilena de Seguridad al 31 de diciembre de 2023 y 31 de diciembre de 2022 constituyen los Estados Financieros preparados de acuerdo con las Normas Internacionales de Información Financiera (NIIF) y con las normas e instrucciones impartidas por la Superintendencia de Seguridad Social (en adelante SUSESO), establecidas en el Compendio de Normas del Seguro Social de Accidentes del Trabajo y Enfermedades Profesionales, (en adelante compendio), que constituyen la normativa vigente del Seguro Social de la Ley N° 16.744 y sus oficios complementarios, las que primaran sobre las NIIF en caso de existir discrepancias.

A continuación, se describen las principales políticas contables adoptadas en la preparación de estos Estados Financieros individuales. Tal como lo requiere NIC1, estas políticas han sido diseñadas en función de las NIIF vigentes al 31 de diciembre de 2023 y aplicadas de manera uniforme a todos los ejercicios que se presentan en estos Estados Financieros individuales.

Los Estados Financieros individuales se han preparado bajo el criterio del costo histórico, modificado por la valuación de ciertos activos financieros y pasivos financieros a su valor justo.

La preparación de los Estados Financieros individuales conforme a las NIIF requiere el uso de ciertas estimaciones contables críticas. También exige a la Administración que ejerza su juicio en el proceso de aplicación de las políticas contables de la Mutualidad. En la Nota 5 se revelan las áreas que implican un mayor grado de complejidad o las áreas donde la hipótesis y estimaciones son significativas para los Estados Financieros individuales.

**NOTAS A LOS ESTADOS FINANCIEROS**

Al 31 de diciembre de 2023 y 31 de diciembre de 2022

En miles de pesos – M\$

- i) Normas Internacionales de Información Financiera adoptadas con anticipación por la Asociación.

A la fecha de emisión de los Estados Financieros, la Asociación no ha aplicado anticipadamente ninguna de las modificaciones o nuevas Normas Internacionales de Información Financiera que se describen en el punto ii.

- ii) Normas, modificaciones e interpretaciones a las normas existentes que no han entrado en vigencia, y que la mutualidad no ha adoptado con anticipación.

<b>Enmiendas a NIIF</b>	<b>Fecha de aplicación obligatoria</b>
Clasificación de pasivos como Corriente o No Corriente (enmiendas a NIC 1)	Períodos anuales iniciados en o después del 1 de enero de 2024.
Pasivo por arrendamiento en una venta con arrendamiento posterior (enmiendas a NIIF 16)	Períodos anuales iniciados en o después del 1 de enero de 2024.
Pasivos no corrientes con convenios de deuda (enmiendas a NIC 1)	Períodos anuales iniciados en o después del 1 de enero de 2024.
Acuerdos de Financiación de Proveedores (enmiendas a NIC 7 y NIIF 7)	Períodos anuales iniciados en o después del 1 de enero de 2024.
Falta de Intercambiabilidad (enmiendas a NIC 21)	Períodos anuales iniciados en o después del 1 de enero de 2025.
Modificaciones a las normas de sostenibilidad (SASB) para mejorar su aplicabilidad internacional	Períodos anuales iniciados en o después del 1 de enero de 2025.

La administración de la Asociación estima que la adopción de las normas, interpretaciones y enmiendas antes descritas no tendrán un impacto significativo en los estados financieros individuales de la Asociación.

- iii) Normas, interpretaciones y enmiendas obligatorias por primera vez para los ejercicios financieros iniciados el 1 de enero de 2023.

<b>Enmiendas a NIIF</b>	<b>Fecha de aplicación obligatoria</b>
Revelación de Políticas Contables (enmiendas a NIC 1 y NIIF - Declaración Práctica 2)	Períodos anuales iniciados en o después del 1 de enero de 2023.
Definición de Estimaciones Contables (enmiendas a NIC 8)	Períodos anuales iniciados en o después del 1 de enero de 2023.
Impuesto Diferido relacionado a Activos y Pasivos que se originan de una Sola Transacción (enmiendas a NIC 12)	Períodos anuales iniciados en o después del 1 de enero de 2023.
Reforma Tributaria Internacional – Reglas Modelo Pilar Dos (enmiendas a NIC 12)	Períodos anuales iniciados en o después del 1 de enero de 2023

La adopción de las normas, enmiendas e interpretaciones antes descritas, no tienen un impacto significativo en los estados financieros de la Asociación.

**b) Bases de consolidación**

Esta nota no es aplicable, debido a que el presente informe corresponde a Estados Financieros individuales.

**c) Transacciones en moneda extranjera**

i) Moneda de presentación y moneda funcional.

Las partidas incluidas en los Estados Financieros de cada una de las entidades de la mutualidad se valorizan utilizando la moneda del entorno económico principal en que la entidad opera.

Los Estados Financieros individuales se presentan en pesos chilenos, que es la moneda funcional y de presentación de la Asociación.

ii) Transacciones y saldos.

Las transacciones en moneda extranjera se convierten a la moneda funcional utilizando los tipos de cambio vigentes en las fechas de las transacciones. Las pérdidas y ganancias en moneda extranjera que resultan de la liquidación de estas transacciones y de la conversión a los tipos de cambio de cierre de los activos y pasivos monetarios denominados en moneda extranjera se reconocen en la cuenta de resultados.

iii) Entidades en el exterior.

Al 31 de diciembre de 2023 y 31 de diciembre de 2022, la Asociación no posee sociedades y filiales o coligadas en el exterior.

iv) Paridades

El siguiente cuadro muestra las paridades de moneda extranjera y de unidades reajustables al cierre del ejercicio:

<b>Moneda</b>	<b>Tipo de Moneda</b>	<b>31/12/2023</b>	<b>31/12/2022</b>
		<b>\$</b>	<b>\$</b>
Dólar Estadounidense	US\$	877,12	855,86
Unidad de Fomento	UF	36.789,36	35.110,98

**d) Propiedades, planta y equipo**

Los bienes de propiedades, planta y equipo son registrados inicialmente al costo de adquisición más todos aquellos costos necesarios para dejar el activo en la ubicación y condición necesaria para operar. Posteriormente, se registran al costo y se presentan netos de su depreciación acumulada y deterioro de valor en el caso de corresponder, exceptuando los bienes inmuebles, los cuales se encuentran valorizados a su valor justo de acuerdo al Compendio.

Los bienes de propiedades, planta y equipo son depreciados linealmente durante su vida útil, la que se determina de acuerdo a lo recomendado por el fabricante, en ausencia de ésta se aplica la siguiente tabla:

Activos	Vida o Tasa Mínima	Vida o Tasa Máxima
Construcción, obras de infraestructura e instalaciones	40	80
Instrumental y equipos médicos	3	8
Equipos, muebles y útiles	3	7
Vehículos y otros medios de transporte	6	6
Activos en leasing	3	4

Durante el año 2023 no hubo cambios de estimación contable de las vidas útiles, los valores residuales, métodos de depreciación y costos de desmantelamiento.

**e) Propiedades de inversión**

Al 31 de diciembre de 2023 y 31 de diciembre de 2022 la Asociación no posee propiedades de inversión.

**f) Activos intangibles****i) Menor Valor o Plusvalía Comprada (Goodwill)**

La Asociación evaluará al cierre de cada año, si existen indicios, basados en fuentes de información interna o externa, de que el valor de un activo pueda haberse deteriorado.

Anualmente la Asociación efectúa pruebas de deterioro para determinar si tanto el Goodwill o las Marcas han sufrido pérdidas por deterioro. Las pruebas de deterioro se efectúan para cada una de las Unidades Generadoras de Efectivo (UGEs) a las cuales dichos activos intangibles han sido asignados. La última prueba de deterioro se efectuó con información financiera con fecha de corte al 30 de septiembre de 2023.

El análisis realizado determinó que no existen pérdidas por deterioro.



ii) Marcas comerciales y licencias

La Asociación no posee en sus registros contables marcas comerciales y licencias.

iii) Programas informáticos

Las licencias adquiridas de programas informáticos son capitalizadas al valor de los costos incurridos en adquirirlas y prepararlas para usar los programas específicos. Estos costos se amortizan durante sus vidas útiles estimadas.

Los costos directamente relacionados con la producción de programas informáticos únicos e identificables controlados por la Asociación, y que es probable que vayan a generar beneficios económicos superiores a los costos durante más de un año, se reconocen como activos intangibles. Los costos directos incluyen los gastos del personal que desarrolla los programas informáticos y un porcentaje adecuado de gastos generales.

Los costos de desarrollo de programas informáticos reconocidos como activos, se amortizan durante sus vidas útiles estimadas.

iv) Gastos de investigación y desarrollo

Los gastos de investigación y desarrollo se reconocen como un gasto en el ejercicio en que se incurren, ya que estos no cumplen con los requisitos para reconocerse como activos intangibles.

**g) Costos por intereses**

La Asociación al 31 de diciembre de 2023 y 31 de diciembre de 2022 no presenta costos por intereses.

**h) Pérdidas por deterioro de valor de los activos no financieros**

Los activos que tienen una vida útil indefinida no están sujetos a amortización y se someten anualmente a pruebas de pérdidas por deterioro del valor. Los activos sujetos a depreciación o amortización se someten a pruebas de pérdidas por deterioro siempre que algún suceso o cambio en las circunstancias indique que su valor libros puede no ser recuperable. Se reconoce una pérdida por deterioro por el exceso del valor libro del activo sobre su importe recuperable.

El importe recuperable es el valor razonable de un activo menos los costos para la venta o el valor de uso, el mayor de los dos. A efectos de evaluar las pérdidas por deterioro de valor, los activos se agrupan al nivel más bajo para el que hay flujos de efectivo identificables por separado (Unidades Generadoras de Efectivo). Los activos no financieros, distintos de la plusvalía comprada (Goodwill), que hubieran sufrido una pérdida por deterioro se someten a revisiones a cada fecha de balance en caso de que se hubieran producido reversiones de la pérdida.

**i) Activos financieros****i) Activos financieros a valor razonable con cambios en resultados**

Se valorizan a valor justo con impacto en resultados. Los activos financieros a valor razonable con cambios en resultados son activos financieros mantenidos para negociar. Un activo financiero se clasifica en esta categoría si se adquiere principalmente con el propósito de venderse en el corto plazo. Los activos de esta categoría se clasifican como activos corrientes.

**ii) Activos financieros a costo amortizado**

Los activos financieros a costo amortizado son activos financieros no derivados con pagos fijos o determinables que no cotizan en un mercado activo poseen características de préstamos y son administrados sobre la base de rendimientos contractuales, estos se incluyen en activos corrientes, aquellos cuyos vencimientos sean superiores a 12 meses desde la fecha del balance se clasifican como activos no corrientes.

**j) Instrumentos financieros derivados y actividades de cobertura**

Al 31 de diciembre de 2023 y 31 de diciembre de 2022, la Asociación no posee instrumentos financieros derivados e instrumentos de cobertura.

**k) Existencias**

Los inventarios se valorizan a su costo o a su valor neto realizable, según cual sea menor. El costo se determina por el método del Precio Promedio Ponderado.

La Asociación determina una provisión por deterioro equivalente a la obsolescencia de inventarios.

**l) Deudores comerciales y otras cuentas por cobrar**

Las cuentas comerciales por cobrar se reconocen inicialmente por su valor razonable, menos la provisión por pérdidas por deterioro del valor. Se establece una provisión para pérdidas por deterioro de cuentas comerciales por cobrar, en base a las pérdidas esperadas y cuando existe evidencia objetiva de que la Asociación no será capaz de cobrar todos los importes que se le adeudan de acuerdo con los términos originales de las cuentas por cobrar.

**NOTAS A LOS ESTADOS FINANCIEROS**

Al 31 de diciembre de 2023 y 31 de diciembre de 2022

En miles de pesos – M\$

i) Deudores previsionales

Corresponde a las cotizaciones devengadas por la Asociación en el mes que se informa, en su calidad de organismo administrador del Seguro Social de la Ley N° 16.744, como asimismo las deudas cuya morosidad no exceda el período de tres meses, derivadas de cotizaciones declaradas y no pagadas y de las cotizaciones que se encuentren en cobranza producto de haberse emitido una resolución en tal sentido. Asimismo, y tratándose de la cotización adicional, y las concurrencias se incluye la diferencia no declarada que le corresponda enterar a las entidades empleadoras como consecuencia del eventual incremento a su tasa de cotización adicional por el proceso D.S. N° 67.

Las concurrencias por cobrar tanto de pensiones como de indemnizaciones, igualmente, y tratándose de la cotización adicional, se imputará la diferencia no declarada que le corresponda enterar a las entidades empleadoras como consecuencia de un recargo fijado a su tasa de cotización adicional.

Para la Asociación el importe de la provisión por deudas previsionales se calcula utilizando un modelo de pérdida esperada de acuerdo a lo instruido en el punto 4. Reconocimiento y provisiones por riesgo crédito capítulo III, letra B, título IV, libro VII, del Compendio de Normas.

Los castigos autorizados por SUSESO tanto para el año 2023 como para el año 2022 no generaron efectos en resultado debido a que existe provisión de deterioro por el 100% de lo castigado; la diferencia entre el monto castigado y el monto aprobado por SUSESO se produce principalmente por recuperaciones entre la fecha de aprobación y la fecha de aplicación del castigo.

**Castigos aprobados 2023**

Tipo deudor	Periodo	Fecha Envío	Monto Aprobado de Castigo M\$	Fecha Aprobación	Monto castigado M\$	Castigo aplicado al	EDI M\$	Efecto en resultado M\$
LEY	2do Semestre 2022	30-01-2023	1.358.455	28-02-2023	1.349.140	31-03-2023	1.349.140	-
RIM (*)	2do Semestre 2022	30-01-2023	403.364	28-02-2023	401.508	31-03-2023	401.508	-
LEY	1er Semestre 2023	26-07-2023	869.940	31-08-2023	809.333	30-09-2023	809.333	-
RIM (*)	1er Semestre 2023	26-07-2023	251.636	31-08-2023	217.492	30-09-2023	217.492	-

**Castigos aprobados 2022**

Tipo deudor	Periodo	Fecha Envío	Monto Aprobado de Castigo M\$	Fecha Aprobación	Monto castigado M\$	Castigo aplicado al	EDI M\$	Efecto en resultado M\$
LEY	2do Semestre 2021	28-01-2022	1.913.667	11-04-2022	1.907.009	31-05-2022	1.907.009	-
RIM (*)	2do Semestre 2021	28-01-2022	715.911	11-04-2022	715.437	31-05-2022	715.394	-
LEY	1er Semestre 2022	28-07-2022	1.075.641	25-11-2022	1.057.951	31-12-2022	1.058.919	-
RIM (*)	1er Semestre 2022	28-07-2022	237.805	25-11-2022	237.162	31-12-2022	231.013	-

(\*) Reajustes, intereses y multas (RIM)

**NOTAS A LOS ESTADOS FINANCIEROS**

Al 31 de diciembre de 2023 y 31 de diciembre de 2022

En miles de pesos – M\$

Al 31 de diciembre de 2023 los beneficios por cobrar corriente y no corriente, ascienden a M\$4.015.691 y M\$70.688.236 respectivamente; los saldos pendientes de cobro tienen una provisión por deterioro equivalente al 100% del saldo.

Al 31 de diciembre de 2022 los beneficios por cobrar corriente y no corriente ascienden a M\$3.704.688 y M\$68.065.276 respectivamente; los saldos pendientes de cobro tienen una provisión por deterioro equivalente al 100% del saldo.

## ii) Aportes legales por cobrar y otros

Corresponde a los recursos por cobrar al fondo único de prestaciones familiares, subsidios de cesantía y por las concurrencias por cobrar, tanto de pensiones como de indemnizaciones, y cualquier otro importe que se deba recuperar del fisco en virtud de alguna norma legal o reglamentaria.

Para la Asociación el importe de la provisión por aportes legales por cobrar y otros se calcula utilizando un modelo de pérdida esperada conforme a lo estipulado en el Compendio emitido por la SUSESO.

## iii) Deudores por venta de servicios a terceros

Se registran todos los documentos y cuentas por cobrar originados por la venta de servicios no contemplados en la Ley N° 16.744 por parte de la Asociación. Se incluyen también los reajustes, multas e intereses que correspondan, calculados de conformidad con las normas legales que las rigen o por acuerdos convenidos entre las partes, pero sólo que se trate de deuda no vencida.

Se clasifican en el activo corriente las deudas que no registran una morosidad superior a tres meses. El saldo de este rubro corresponde al valor neto de los deudores por venta de servicios a terceros, es decir, descontado el monto de la estimación de deterioro.

Los castigos autorizados por SUSESO tanto para el año 2023 como para el año 2022 no generaron efectos en resultado debido a que existe provisión de deterioro por el 100% de lo castigado; la diferencia entre el monto castigado y el monto aprobado por SUSESO se produce principalmente por recuperaciones entre la fecha de aprobación y la fecha de aplicación del castigo.

## Castigos aprobados 2023

Tipo deudor	Periodo	Fecha Envío	Monto Aprobado de Castigo M\$	Fecha Aprobación	Monto castigado M\$	Castigo aplicado al	EDI M\$	Efecto en resultado M\$
VSC	2do Semestre 2022	30-01-2023	958.826	28-02-2023	939.076	31-03-2023	939.076	-
VSC	1er Semestre 2023	26-07-2023	855.057	31-08-2023	848.704	30-09-2023	848.704	-

## Castigos aprobados 2022

Tipo deudor	Periodo	Fecha Envío	Monto Aprobado de Castigo M\$	Fecha Aprobación	Monto castigado M\$	Castigo aplicado al	EDI M\$	Efecto en resultado M\$
VSC	2do Semestre 2021	28-01-2022	983.762	11-04-2022	975.105	31-05-2022	975.105	-
VSC	1er Semestre 2022	28-07-2022	769.272	25-11-2022	735.077	31-12-2022	729.791	-

**m) Efectivo y equivalentes al efectivo**

El efectivo y equivalentes al efectivo incluyen el efectivo en caja, los depósitos a plazo en entidades de crédito, otras inversiones a corto plazo de gran liquidez con un vencimiento original menor o igual a tres meses y los sobregiros bancarios. En el estado de situación financiera, los sobregiros bancarios se clasifican como obligaciones con bancos e instituciones financieras en el pasivo corriente.

Para la elaboración del estado de flujos de efectivo realizado por el método directo se toman en consideración los siguientes conceptos:

**Flujos de efectivo**

Las entradas y salidas de efectivo y equivalente al efectivo, entendiendo por éstas las inversiones a corto plazo de gran liquidez y con bajo riesgo de cambios en su valor, tales como: efectivo en caja, saldos en bancos y otras inversiones a corto plazo de alta liquidez.

**Actividades operacionales**

Corresponden a las actividades normales que constituyen la principal fuente de ingresos ordinarios realizados por la Asociación, así como otras actividades que no pueden ser calificadas como de inversión o de financiamiento.

**Actividades de inversión**

Corresponden a la adquisición, enajenación o disposición por otros medios, de activos a largo plazo y otras inversiones no incluidas en el efectivo y equivalente al efectivo.

**Actividades de financiamiento**

Las actividades que producen cambios en el tamaño y composición del patrimonio neto y de los pasivos que no formen parte de las actividades operacionales ni de inversión.

**n) Acreedores comerciales**

Los acreedores comerciales se registran inicialmente por el valor razonable de la contraprestación recibida, deducidos los costos directamente atribuibles a la transacción. Cuando el valor razonable de una cuenta por pagar no difiere en forma significativa del valor nominal, se reconocerá al valor nominal.

**o) Préstamos que devengan intereses y que no generan intereses**

Al 31 de diciembre de 2023 y 31 de diciembre de 2022, la Asociación no posee préstamos que devenguen intereses.

**p) Impuesto a las utilidades e impuestos diferidos**

La Asociación es una entidad sin fines de lucro que no se encuentra afecta a impuesto a la renta por los ingresos relacionados con la Ley N° 16.744. No obstante, por las utilidades derivadas de la venta de servicios a terceros se encuentra afecta a impuesto a la renta. Al 31 de diciembre de 2023 y 31 de diciembre de 2022 la Asociación presenta pérdidas tributarias y estima que esta situación no será revertida en el mediano plazo. Por esta razón la Asociación no registra impuestos diferidos.

Conforme a lo establecido en el artículo 14 letra G) del Decreto ley N°824 sobre Impuesto a la Renta, la Asociación es un contribuyente no acogido al artículo 14, por lo que las utilidades derivadas de la venta de servicios a terceros se encuentran afecta a una tasa de primera categoría del 25%, de acuerdo al artículo 20, párrafo primero del mismo decreto ley.

**q) Beneficios a los empleados****i) Obligaciones por pensiones**

La Asociación no tiene obligaciones por pensiones como parte de los beneficios a los empleados.

**ii) Otras obligaciones posteriores a la jubilación**

La Asociación no tiene obligaciones posteriores a la jubilación como parte de los beneficios a los empleados.

**iii) Indemnizaciones por retiro**

La Asociación al 31 de diciembre de 2023 no presentan obligaciones por indemnizaciones por retiro.

**iv) Participación en beneficios y bonos**

Los pagos de bonos de gestión reales pueden diferir de los montos reconocidos previamente como pasivos. Esto se debe a que están sujetos al cumplimiento de objetivos corporativos (Excedente del ejercicio) y a objetivos individuales de desempeño y cumplimiento de metas.

**r) Provisiones**

La Asociación reconoce una provisión cuando tiene una obligación presente, ya sea legal o implícita, como resultado de sucesos pasados, es probable que vaya a ser necesaria una salida de recursos para liquidar la obligación, y el importe se ha estimado de forma fiable.

Las provisiones se valorizan al valor actual de los desembolsos que se espera que sean necesarios para liquidar la obligación, usando la mejor estimación de la Asociación.

Al cierre de los Estados Financieros la Asociación presenta saldos por provisión por proyectos de investigación, de acuerdo con lo instruido por SUSESO que ascienden a MM\$1.011 para el 2023 y MM\$881 para el 2022.

**s) Reconocimiento de ingresos**

## i) Ingreso por cotización básica

Corresponde a los ingresos devengados provenientes de las cotizaciones básicas de las empresas adherentes, el cual corresponde al 0,9% de las remuneraciones imponible, establecidos en la Ley N° 16.744.

## ii) Ingreso por cotización adicional

Corresponde a los ingresos devengados provenientes de las cotizaciones adicionales de las empresas adherentes, la cual por riesgo presunto no podrá exceder de un 3,4% de las remuneraciones imponibles, y una vez evaluada la tasa de siniestralidad, por riesgo efectivo podrá variar entre un 0,0% y un 6,8%, de acuerdo a lo establecido en el D.S. N° 67, del año 1999, del Ministerio del Trabajo y Previsión Social.

## iii) Intereses, reajustes y multas por cotizaciones

Incluye los ingresos por concepto de intereses, reajustes y multas generados por atrasos en el pago de las cotizaciones, de acuerdo a lo establecido en la Ley N° 17.322 y cualquier otra sanción económica que derive de la aplicación de la Ley N° 16.744.

## iv) Rentas de inversiones financieras que respaldan reservas

- Activos financieros a valor razonable:

La Asociación registra los ingresos asociados a activos financieros a valor razonable, sobre base devengada, de acuerdo al valor de mercado que tengan dichas inversiones, a la fecha de cierre de los Estados Financieros individuales y el valor libro de las mismas.

- Activos financieros a costo amortizado:

La Asociación registra los ingresos asociados a activos financieros a costo amortizado, sobre base devengada, calculado según la misma tasa de descuento utilizada para determinar el precio del instrumento al momento de la compra.

## v) Ventas de servicios médicos a terceros

Comprende los ingresos provenientes de las atenciones médicas y hospitalarias proporcionadas a particulares, en conformidad al D.L. N° 1.819 del año 1977, los ingresos generados en atenciones por convenios inter mutuales y los derivados de convenios con clínicas u otras entidades de salud.

Los ingresos son reconocidos cuando pueden ser estimados con fiabilidad y en función del grado de realización de la prestación del servicio o realización de la transacción a la fecha del balance.

**vi) Otros ingresos ordinarios**

Se incluyen en este ítem todos aquellos ingresos que provienen de las operaciones de la Asociación, derivadas de la Administración del Seguro de la Ley N° 16.744 y que no hubieran sido definidos anteriormente, tales como ingresos derivados del Seguro Obligatorio de Accidentes Personales (SOAP) establecido en la Ley N° 18.490, las recuperaciones de las cuentas deudoras castigadas, multas por aplicación del artículo 80 de la Ley N° 16.744, etc. También corresponde a otros ingresos clasificados en cuanto a su función como parte de los ingresos ordinarios, no incluidos dentro de los ítems anteriores.

**t) Arrendamientos****• Cuando la Mutual es el arrendatario - Arrendamiento financiero**

Al 31 de diciembre de 2023 y 31 de diciembre de 2022 la Asociación reconoce sus arrendamientos de acuerdo a lo establecido en NIIF 16.

**• Cuando la Mutual es el arrendatario - Arrendamiento operativo**

Los arrendamientos en los que el arrendador conserva una parte importante de los riesgos y ventajas derivados de la titularidad se clasifican como arrendamientos operativos.

A partir del 1 de enero de 2019, la Asociación clasifica como propiedades, planta y equipo el derecho de uso por los contratos de arrendamientos cuando la Asociación tiene el derecho de controlar el uso de estos, por un periodo de tiempo determinado a cambio de una contraprestación, de acuerdo con NIIF 16 y reconoce en los pasivos financieros corrientes y no corrientes, las obligaciones derivadas de estos contratos.

La medición posterior al reconocimiento inicial del activo por derecho de uso, es a través del método del costo, menos la depreciación acumulada, las pérdidas por deterioro y ajustado por cualquier remediación del pasivo por arrendamiento. Los pasivos por arrendamiento se registran a su valor actual, descontados a la tasa de interés efectiva y reflejando cualquier cambio por remediación originado por modificaciones del contrato de arriendo o la tasa de interés efectiva utilizada para la valorización del pasivo.

Mensualmente reconoce un cargo a depreciación por el concepto de derecho de uso y un interés asociado a las obligaciones por los contratos de arrendamiento operativo.

**• Cuando la Mutual es el arrendador**

Los activos arrendados a terceros bajo contratos de arrendamiento operativo se incluyen dentro de propiedades, planta y equipo o en Propiedad de inversión, según corresponda. Los ingresos derivados del arrendamiento se reconocen de forma lineal durante el plazo del arrendamiento.



**u) Contratos de construcción**

Al 31 de diciembre de 2023 y 31 de diciembre de 2022 la Asociación no posee contratos de construcción.

**v) Activos no corrientes (o grupos de enajenación) mantenidos para la venta**

Los activos no corrientes (o grupos de enajenación) se clasifican como activos mantenidos para la venta y se reconocen al menor del importe en libros y el valor razonable menos los costos para la venta si su importe en libros se recupera principalmente a través de una transacción de venta en vez de su uso continuado.

**w) Medio Ambiente**

Los efectos del cambio climático que hemos venido experimentando y los potenciales riesgos que podrían venir en el futuro relevan la importancia del cuidado del medio ambiente. Es por esto que la Asociación ha ido tomando una serie de medidas que buscan la protección del medio ambiente y disminuir el impacto en las comunidades en las que opera, buscando contribuir a un mejor entorno para el desarrollo saludable de las personas.

Los gastos derivados de las actuaciones empresariales encaminadas a la protección y mejora del medio ambiente se contabilizan como gasto del ejercicio en que se incurren. Cuando suponen incorporaciones al inmovilizado material, cuyo fin sea la minimización del impacto medioambiental y la protección y mejora del medio ambiente, se contabilizan como mayor valor del activo inmovilizado.

**x) Reservas técnicas**

La Asociación reconoce en su pasivo corriente y no corriente un conjunto de reservas originadas en la obligación legal que tiene de dar cobertura a los siniestros cubiertos por la Ley N° 16.744. Dichas reservas son calculadas y contabilizadas debido a que existe la probabilidad de que la Asociación deba desprenderse de recursos económicos para cumplir con tal obligación y es posible determinar de manera fiable su monto.

Estas reservas son:

**i) Reserva de Capitales Representativos de pensiones**

La reserva de capitales representativos ha sido determinada de acuerdo a los términos del Artículo N° 28 del Decreto Supremo N° 285 del año 1968, para cuyo efecto se han establecido los capitales representativos de pensiones de acuerdo a las tablas indicadas en el Compendio.

Según lo establecido en el Compendio, esta reserva se presenta en el pasivo corriente y no corriente. La porción corriente, representa la reserva constituida para el pago de los doce meses siguientes de aquellas pensiones vigentes al cierre de los Estados Financieros, pero sólo de aquellas por las que corresponde constituir reservas.

---

Las reservas se calculan usando las tablas de mortalidad CMF 2018 y se rigen por los factores establecidos en el Compendio de la Superintendencia de Seguridad Social Libro VIII, junto con una tasa de descuento de estos pasivos del 2,5%.

Para el cálculo de las reservas se establecen las siguientes consideraciones con relación a los beneficiarios y sus condiciones:

- Beneficiarios:
  - Orfandad, hombre y mujer de 0 a 24 años; orfandad hombre y mujer inválido se considera vitalicia.
  - Viudas menores de 45 años con hijos, se mantienen vigentes sujetas a la edad de su menor orfandad. Esta sólo se considera vitalicia si cumple 45 años antes que su menor orfandad llegue a los 18/24 años.
  - Viudas menores de 45 años sin hijos sólo se reservan por un año y las viudas mayores de 45 años se consideran vitalicias.

- Orfandades:

Entre 18 y 24 años (se mantienen vigentes hasta el último día del año en que cumplen los 18 años), y prorrogará su derecho en la medida que acrediten su condición de alumnos regulares de estudios secundarios, técnicos o superiores. Condición que debe cumplirse al momento en que concurren las causas que generan la prestación económica (fallecimiento del trabajador), para prolongarse de acuerdo con las condiciones señaladas precedentemente, situación que debe acreditarse con el correspondiente certificado de estudios reconocido por el Ministerio de Educación. Cabe destacar que esta metodología se aplica a las orfandades constituidas previas al 2018, ya que las constituidas durante el presente año se rigen con los factores establecidos en el Compendio.

- Invalidez:

Hombre y mujer temporal hasta su edad de jubilación (65 y 60 años respectivamente). Hombre y mujer vitalicia hasta los 110 años en caso de que el accidente o enfermedad profesional ocurra posterior a la edad de jubilación.

ii) Reserva por prestaciones médicas por otorgar

Según lo señalado en el artículo 29 de la Ley N°16.744, la víctima de un accidente del trabajo, de trayecto o enfermedad profesional tendrá derecho a las siguientes prestaciones, que se otorgarán gratuitamente hasta su curación completa o mientras subsistan los síntomas de las secuelas causadas por la enfermedad o accidente:

- Atención médica, quirúrgica y dental en establecimientos externos o a domicilio;
- Hospitalización si fuere necesario, a juicio del facultativo tratante;
- Medicamentos y productos farmacéuticos;
- Prótesis y aparatos ortopédicos y su reparación;
- Rehabilitación física y reeducación profesional;
- Los gastos de traslado y cualquier otro que sea necesario para el otorgamiento de estas prestaciones.

Con fecha 22 de octubre de 2020 SUSESO emitió la Circular N°3544, en la cual establece el procedimiento para la determinación de la Reserva por prestaciones médicas por otorgar, SUSESO aprobó el modelo desarrollado por la Asociación. Actualmente el valor calculado para esta reserva es de MM\$56.336.

Para realizar este reconocimiento, la Asociación dispondrá de un plazo máximo de 40 años. No obstante, se deberá reconocer anualmente, el monto que resulte mayor entre el cuarentavo del monto total de la reserva y el 25% del excedente anual que éstas generen en el año respectivo.

De acuerdo con el modelo establecido según instrucciones de la Circular N°3544 durante el año 2022 se constituyó reserva por un total de MM\$12.000 con cargo a resultado.

Previo a la entrada en vigencia de la norma la Asociación se desarrolló un modelo interno que le permitió valorizar la reserva por prestaciones médicas de largo plazo, relacionada con siniestros ocurridos y denunciados que requieren un tratamiento médico prolongado.

El Directorio de la Asociación al 31 de diciembre de 2019 propuso constituir la reserva por prestaciones médicas de largo plazo en un período de entre 5 a 8 años máximo con cargo a los excedentes del ejercicio, si existiere disponibilidad o bien contra reserva acumulada. El efecto en resultado por la constitución de esta reserva al 31 de diciembre de 2020 y de 2019 fue de MM\$14.000 y MM\$13.000, respectivamente, los cuales fueron reclasificados a Reserva por prestaciones médicas por otorgar durante el año 2021.

<b>Reserva por prestaciones médicas por otorgar</b>	<b>31/12/2023 MM\$</b>	<b>31/12/2022 MM\$</b>	<b>Resultado 2023 MM\$</b>	<b>Resultado 2022 MM\$</b>
Reserva por prestaciones médicas por otorgar	56.336	65.911	9.575	(13.210)
<b>TOTAL</b>	<b>56.336</b>	<b>65.911</b>	<b>9.575</b>	<b>(13.210)</b>

**NOTAS A LOS ESTADOS FINANCIEROS**

Al 31 de diciembre de 2023 y 31 de diciembre de 2022

En miles de pesos – M\$

## iii) Reserva por subsidios por pagar

Corresponde a las obligaciones por subsidios provenientes de siniestros denunciados a la fecha de cierre de los Estados Financieros. Se estiman los días pendientes de reposo por paciente según su diagnóstico, incluyendo las cotizaciones previsionales e impuestos, según corresponda.

## iv) Reserva por indemnizaciones por pagar

Está constituido por las obligaciones por indemnizaciones provenientes de siniestros denunciados y no pagados a la fecha de cierre de los Estados Financieros.

## v) Reserva adicional por insuficiencia de pasivos

Bajo este ítem se presenta el pasivo que se determinará por aquellos siniestros ocurridos y denunciados pero reservados de manera insuficiente, provenientes de prestaciones médicas, indemnizaciones y subsidios. Esta reserva adicional debe determinarse como la mejor estimación del costo “último de los siniestros” en base a una metodología actuarial.

Esta reserva adicional que complementa la reserva de pensiones e indemnizaciones, mediante un modelo predictivo de incapacidad que determina el porcentaje de invalidez de las personas a los 30 días de ocurrido el accidente. De esta forma, la Asociación reconoce el pasivo al momento de ocurrencia de los siniestros.

El efecto de constitución de esta reserva al 31 de diciembre de 2023 es de MM\$41.461 y al 31 de diciembre de 2022 es de MM\$30.157.

En forma adicional, en este ítem se reconoce la reserva de las supervivencias no vigentes, por cuenta de no acreditar los estudios de las orfandades entre los 18 y 24 años. Esto con el objetivo de no desestabilizar el pasivo, dado que se va liberando una vez se tenga la acreditación de estudios y pasa a capitales vigentes nuevamente.

El saldo acumulado de la reserva por insuficiencia de pasivos y su efecto en resultado, agrupado por concepto, se presenta en el siguiente cuadro:

RESERVA ADICIONAL POR INSUFICIENCIA DE PASIVOS	31/12/2023 MM\$	31/12/2022 MM\$	Resultado 2023 MM\$	Resultado 2022 MM\$
Reserva adicional por insuficiencia de pasivos pensiones	25.753	21.775	3.978	3.414
Reserva adicional por insuficiencia de pasivos indemnización	7.123	7.571	(448)	1.763
Reserva adicional por insuficiencia de pasivos viudas	1.133	811	322	(256)
Reserva adicional por insuficiencia de pasivos atención Médica	7.452	-	7.452	-
<b>TOTAL</b>	<b>41.461</b>	<b>30.157</b>	<b>11.304</b>	<b>4.921</b>

## vi) Reserva de siniestros ocurridos y no reportados (IBNR)

La Asociación reconoce un pasivo por aquellos siniestros ocurridos y no reportados y por ende no contemplados en las reservas anteriores. Esta reserva se debe determinar como la mejor estimación del costo “último de los siniestros” en base a una metodología actuarial.

**y) Fondo SANNA**

El artículo 3° de la Ley N°21.010 creó un Fondo, cuyo objetivo será el funcionamiento de un seguro para que las madres y padres trabajadores de hijos e hijas mayores de 1 año y menores de 15 o 18 años de edad, según corresponda, afectados por una condición grave de salud, puedan ausentarse justificadamente de su trabajo durante un tiempo determinado con la finalidad de prestarle atención, acompañamientos o cuidado personal. Durante dicho período las madres y padres trabajadores tendrán derecho a una prestación económica que reemplazará total o parcialmente su remuneración mensual, la que se financiará con cargo al referido Fondo.

Según lo dispuesto en el artículo 24 de la Ley N°21.063, el Fondo se financiará con los siguientes recursos:

- i) Con la cotización establecida en el artículo 3° de la Ley N°21.010, de un 0,03% de las remuneraciones o rentas impositivas de los trabajadores dependientes e independientes, de cargo del empleador o de estos últimos.

Esta cotización se implementó gradualmente, de acuerdo a los porcentajes y por los períodos que a continuación se indican:

- Un 0,01% desde el 1° de abril de 2017 y hasta el 31 de diciembre de 2017.
  - Un 0,015% desde el 1° de enero de 2018 y hasta el 31 de diciembre de 2018.
  - Un 0,02% desde el 1° de enero de 2019 y hasta el 31 de diciembre de 2019.
  - Un 0,03% a partir del 1° de enero de 2020.
- ii) Con la cotización de cargo del empleador, que proceda durante los períodos en que el trabajador o trabajadora esté haciendo uso de este Seguro y durante los períodos de incapacidad laboral temporal de origen común, maternal o de la Ley N°16.744.
  - iii) Con el producto de las multas, reajustes e intereses que se apliquen en conformidad a la Ley N°17.322.

**NOTAS A LOS ESTADOS FINANCIEROS**

Al 31 de diciembre de 2023 y 31 de diciembre de 2022

En miles de pesos – M\$

iv) Con las utilidades o rentas que produzca la inversión de los recursos anteriores.

La Asociación para estas cotizaciones actúa como un ente recaudador solamente, teniendo como obligación, invertir los recursos recaudados los que a futuro serán entregados a la institución que el Estado determine.

Los recursos del Fondo se destinarán para financiar:

- i) El pago de subsidios que otorga el Seguro.
- ii) El pago de las cotizaciones previsionales y de salud de cargo del trabajador que correspondan durante el período de uso del Seguro.
- iii) El pago de los gastos de administración, gestión, fiscalización y todo otro gasto en que incurran las instituciones y entidades que participan en la gestión del Seguro, de acuerdo a las instrucciones que imparta la Superintendencia de Seguridad Social.

De acuerdo con los artículos 22 y 27 de la Ley N°21.063, el cálculo y pago de los subsidios y la recaudación de cotizaciones del Seguro debe ser efectuada por las mutualidades de empleadores y por el Instituto de Seguridad Laboral.

A la fecha de cierre de los presentes estados financieros, el patrimonio total del Fondo SANNA, asciende a:

**FONDO SANNA**  
(En miles de pesos)

Concepto	31-12-2023	31-12-2022
<b>Patrimonio al inicio del período</b>	<b>34.237.354</b>	<b>22.649.783</b>
Ingresos por cotizaciones del período	12.309.167	11.182.437
Rentas netas de inversiones financieras	4.018.987	2.656.927
Otros ingresos del período	-	-
Pago de beneficios del período	(1.561.871)	(1.593.759)
Gastos de administración y gestión	(939.239)	(837.584)
Otros egresos del período	-	-
Otros movimientos fondo SANNA	297.080	179.550
<b>Patrimonio al final del período</b>	<b>48.361.478</b>	<b>34.237.354</b>

**NOTA 3. FUTUROS CAMBIOS CONTABLES**

Los futuros cambios contables han sido descritos en la nota 2.a.ii.

Por otra parte, durante el ejercicio 2023 no han ocurrido cambios contables que afecten los Estados Financieros individuales respecto al periodo anterior.

**NOTA 4. GESTIÓN DE RIESGOS**

La Asociación Chilena de Seguridad está expuesta a los riesgos propios de la industria en la cual desarrolla su actividad, donde los principales factores de riesgos son: Financieros, Técnico, Estratégicos, Operacionales, Legales, Reputacionales y de Continuidad Operacional.

Existe una Política de Gestión Integral de Riesgos, aprobada por el Directorio, la cual define los principios que se aplican en la gestión de riesgos de la Asociación. Por su parte el Comité de Riesgos asesora al Directorio en el cumplimiento de los objetivos institucionales aplicables en materia de gestión de riesgos y control interno. Lo anterior es complementado por la supervisión que ejercen los otros cuatro Comités de Directores existentes: Auditoría; Gobiernos Corporativos, Estrategia y Relación con Públicos de Interés; Inversiones y Prevención y de Salud. Tanto la Política de Gestión Integral de Riesgos, las Políticas específicas para cada tipo de riesgo, como el funcionamiento del Comité de Riesgos, y otras temáticas referidas a la administración de riesgos siguen los lineamientos que en esta materia fijó la Superintendencia de Seguridad Social, a través del Título IV del libro VII del Compendio del Seguro Social de Accidentes del Trabajo y Enfermedades Profesionales.

En la estructura de la Asociación existe la función de Gestión de Riesgos, la cual se hace cargo de las actividades de análisis, evaluación, tratamiento, monitoreo y revisión de los riesgos en los procesos, velando porque los dueños de éstos implementen las políticas y los procedimientos establecidos.

**1. Factores de riesgo financiero**

El tratamiento de la gestión de los riesgos financieros está normado internamente a través de las políticas y manuales de gestión de riesgo de liquidez, mercado y crédito. A su vez existe la Política de Inversiones, con su respectivo manual operativo, que complementa la gestión de los riesgos financieros. Ambos grupos de normas han sido aprobadas por el Directorio de la Asociación Chilena de Seguridad y se actualizan periódicamente.

**a) Riesgo de mercado**

Corresponde al riesgo de pérdida o de modificación adversa de la situación financiera resultante, directa o indirectamente, de fluctuaciones en el nivel y en la volatilidad de los precios de mercado de los activos y pasivos financieros.

**i. Riesgo de tipo de cambio**

La Asociación no está expuesta a riesgo de tipo de cambio dada la naturaleza de sus operaciones, ya que la mayoría de sus transacciones son realizadas en moneda local.

**ii. Riesgo de cambio de precios de determinados activos**

Corresponde al riesgo de pérdida ante cambios en los precios de los activos tales como bienes raíces, inversiones en renta variable accionaria o las variaciones de precios de determinadas monedas o índices. En este caso la Asociación no invierte en los instrumentos antes descritos.

**iii. Riesgo de tasa de interés de mercado**

Corresponde al riesgo de sufrir pérdidas por movimientos adversos en las tasas de interés de mercado y que afectan el valor de los instrumentos financieros, préstamos y otras operaciones registradas en el balance, según corresponda. La Asociación para mitigar este riesgo mantiene una política conservadora respecto al tipo de instrumentos que transa, siendo éstos de renta fija del mercado local y títulos emitidos por instituciones del estado de Chile. A su vez y tratándose de otras deudas de largo plazo, deberán estar clasificadas en las categorías de riesgo AAA, AA y A. En el caso de los instrumentos financieros de corto plazo, deberán estar clasificados en el nivel de riesgo 1, (N-1).

**b) Riesgo de crédito**

Incumplimiento de pago en tiempo y forma de las cotizaciones por las entidades empleadoras adheridas y los trabajadores independientes, emisores de valores, contrapartes y otros deudores, al que está expuesta la Asociación en el desarrollo de sus actividades.

**i. Riesgo de crédito en inversiones financieras**

Riesgo de pérdida producto del deterioro en la clasificación o categoría de riesgo de los instrumentos financieros asociados a las reservas técnicas que respaldan capitales representativos de pensiones, reservas por subsidios y reservas por indemnizaciones y fondos de libre disposición. En este sentido la mitigación de este riesgo está asociada a la posición conservadora que adopta la Asociación, ya señalada en el punto iii de la letra a.

**ii. Riesgo de crédito por cotizaciones**

Riesgo de pérdida producto del no pago de las cotizaciones de los adherentes a la Asociación, en virtud de la letra a, artículo 15, Ley N° 16.744 (cotización básica), letra b, artículo 15, Ley N° 16.744 (cotización adicional).

**iii. Riesgo de crédito en venta de servicios a terceros**

Riesgo de pérdida producto del no pago a la Asociación de cuentas por cobrar de prestaciones de salud realizadas a personas naturales o entidades que firman convenios o compromisos de pago, tales como servicios de salud, isapres, empresas, entre otras.

**c) Riesgo de liquidez**

Corresponde al riesgo de pérdida producto que la Asociación no fuera capaz de obtener eficiente y oportunamente los fondos necesarios para asumir el flujo de pago de sus obligaciones, previstas e imprevistas, sin que se vea afectada su operación diaria o su situación financiera.



La Asociación mantiene activos de fácil liquidación en el fondo operacional, cuyo objetivo es cubrir las distintas obligaciones de pago de la Asociación. Dentro de las principales obligaciones se consideran pagos de pensiones, indemnizaciones, subsidios, proveedores y remuneraciones. Adicionalmente, por normativa de la Superintendencia de Seguridad Social, se mantiene el fondo de reserva de eventualidades, que tiene la finalidad de hacer frente a imprevistos en períodos en que la Asociación no cuente con los recursos suficientes para otorgar los beneficios de la Ley N° 16.744. Esta corresponde a una reserva no inferior al 2% ni superior al 5% de los ingresos totales del año anterior. Esta cifra se revisa en marzo de cada año.

## **2. Gestión de riesgos operacionales**

La gestión del riesgo operacional forma parte de las responsabilidades de la Asociación, lo que se traduce en promover una cultura de conocimiento y control de los procesos y riesgos. Los dueños y líderes de procesos de cada una de las áreas son los que tienen un mayor conocimiento de éstos en su ámbito de actividad, así como de los puntos vulnerables que pueden ocasionar exposiciones importantes al riesgo operacional. El control del Riesgo Operacional tiene por objeto facilitar la identificación, evaluación, el seguimiento del grado de gestión, la mitigación, y en su caso la medición de los riesgos operacionales, utilizando para ello herramientas de diferente naturaleza.

## **3. Gestión del riesgo del capital**

Es el capital asignado y utilizado como una garantía de que la institución es capaz de absorber el impacto de las pérdidas no esperadas, lo que permite la continuidad de las actividades en escenarios adversos.

## **4. Estimación del valor razonable**

La Asociación ha determinado valorizar en forma mensual las carteras de activos financieros mantenidas y que respaldan los siguientes fondos de reserva: operacional y eventualidades.

La determinación de los factores y metodologías utilizadas en la determinación del valor razonable están basadas en:

- El modelo se basa en las mejores prácticas adoptadas por el mercado. Éstos toman en cuenta el no arbitraje entre mercados y/o instrumentos financieros.
- El proceso de captura, cálculo y divulgación de tasas es verificado y validado periódicamente de acuerdo a lo instruido en el Título III del libro VIII del Compendio del Seguro Social de Accidentes del Trabajo y Enfermedades Profesionales, de la Superintendencia de Seguridad Social.
- La información relacionada a las tasas de interés se encuentra almacenada en una base de datos histórica, con controles que aseguren su integridad, completitud y con funcionalidades que permitan consultarla.

**NOTA 5. ESTIMACIONES Y CRITERIOS CONTABLES**

**a) Estimaciones y criterios contables importantes:**

Las estimaciones y juicios se evalúan y revisan por la Administración continuamente y se basan en la experiencia histórica y en otros factores, incluidas las expectativas de sucesos futuros que se creen razonables bajo ciertas circunstancias. En la aplicación de las políticas contables de la Asociación, descritas en Nota N° 2, la Administración hace estimaciones y juicios en relación a sucesos futuros, sobre los valores en libros de los activos y pasivos. Los resultados reales que se observen en fechas posteriores pueden diferir de esas estimaciones.

Las estimaciones y los supuestos utilizados son revisados en forma continua por la Administración de la Asociación. Las estimaciones y juicios contables críticos que la Administración de la Asociación ha utilizado en el proceso de aplicación de los criterios contables son los descritos para:

- i) Pérdida estimada por deterioro del goodwill: Descritos en nota 2 letra f).
- ii) Impuesto a las utilidades: Descritos en nota 2 letra p)
- iii) Reconocimiento de ingresos: Descritos en nota 2 letra s)
- iv) Vidas útiles de propiedades, planta y equipo: Descritos en nota 2 letra d)
- v) Beneficios a los empleados: Descritos en nota 2 letra q)

**b) Criterios importantes al aplicar las políticas contables**

- i) Reconocimiento de ingresos  
Descritos en nota 2 letra s)
- ii) Pérdidas por deterioro en los activos no financieros  
Descritos en nota 2 letra h)
- iii) Reservas técnicas  
Descritos en letra x) punto i) a vi)

**NOTA 6. EFECTIVO Y EFECTIVO EQUIVALENTE**

El detalle del efectivo y efectivo equivalente es el siguiente:

Conceptos	Moneda	31/12/2023 M\$	31/12/2022 M\$
Caja (a)	CLP	210.186	46.288
Bancos (b)	CLP	882.630	767.372
Depósitos a plazo (c)	CLP	-	-
Otro efectivo y equivalentes de efectivo (d)	CLP	4.067.292	4.094.835
<b>Total</b>		<b>5.160.108</b>	<b>4.908.495</b>

El detalle por cada concepto de efectivo y efectivo equivalente es el siguiente:

**a) Caja**

El saldo de caja está compuesto por fondos por rendir destinados para gastos menores y su valor libro es igual a su valor razonable.

**b) Bancos**

El saldo de bancos está compuesto por dineros mantenidos en cuentas corrientes bancarias y su valor libro es igual a su valor razonable.

**c) Depósitos a plazo**

Al 31 de diciembre de 2023 y 31 de diciembre de 2022 la Asociación no posee depósitos a plazo.

**NOTAS A LOS ESTADOS FINANCIEROS**  
Al 31 de diciembre de 2023 y 31 de diciembre de 2022  
En miles de pesos – M\$

**d) Otro efectivo y efectivo equivalente**

Los saldos al 31 de diciembre de 2023 es el siguiente:

Institución	Instrumento	Moneda	Fecha inicio	Fecha término	Valor inicial (nominal) M\$	Valor final M\$	Tasa anual %	Valor contable al 31/12/2023 M\$
BANCOESTADO S.A. ADMINISTRADORA GENERAL DE FONDOS	FFMM	CLP	28-12-2023	01-01-2024	128.000	128.109	7,79%	128.109
BCI ASSET MANAGEMENT ADMINISTRADORA GENERAL DE FONDOS S.A.	FFMM	CLP	29-12-2023	01-01-2024	293.000	293.200	8,32%	293.200
BCI ASSET MANAGEMENT ADMINISTRADORA GENERAL DE FONDOS S.A.	FFMM	CLP	29-12-2023	01-01-2024	301.000	301.209	8,43%	301.209
BCI ASSET MANAGEMENT ADMINISTRADORA GENERAL DE FONDOS S.A.	FFMM	CLP	28-12-2023	01-01-2024	383.000	383.353	8,41%	383.353
BCI ASSET MANAGEMENT ADMINISTRADORA GENERAL DE FONDOS S.A.	FFMM	CLP	18-12-2023	01-01-2024	757.290	759.450	7,44%	759.450
BCI ASSET MANAGEMENT ADMINISTRADORA GENERAL DE FONDOS S.A.	FFMM	CLP	29-12-2023	01-01-2024	50.000	50.034	8,16%	50.034
BCI ASSET MANAGEMENT ADMINISTRADORA GENERAL DE FONDOS S.A.	FFMM	CLP	28-12-2023	01-01-2024	82.000	82.074	8,23%	82.074
SANTANDER ASSET MANAGEMENT S.A.	FFMM	CLP	29-12-2023	01-01-2024	113.000	113.074	7,99%	113.074
BANCHILE INVERSIONES	FFMM	CLP	28-12-2023	01-01-2024	143.000	143.125	7,97%	143.125
SCOTIA ADMINISTRADORA GENERAL DE FONDOS CHILE S.A.	FFMM	CLP	29-12-2023	01-01-2024	412.000	412.297	8,78%	412.297
SCOTIA ADMINISTRADORA GENERAL DE FONDOS CHILE S.A.	FFMM	CLP	28-12-2023	01-01-2024	1.400.000	1.401.367	8,91%	1.401.367
<b>Total</b>					<b>4.062.290</b>	<b>4.067.292</b>		<b>4.067.292</b>

Los saldos al 31 de diciembre de 2022 es el siguiente:

Institución	Instrumento	Moneda	Fecha inicio	Fecha término	Valor inicial (nominal) M\$	Valor final M\$	Tasa anual %	Valor contable al 31/12/2022 M\$
BANCOESTADO S.A. ADMINISTRADORA GENERAL DE FONDOS	FFMM	CLP	30-12-2022	01-01-2023	186.000	186.108	10,60%	186.108
BANCOESTADO S.A. ADMINISTRADORA GENERAL DE FONDOS	FFMM	CLP	29-12-2022	01-01-2023	1.758.000	1.759.641	11,36%	1.759.641
BCI ASSET MANAGEMENT ADMINISTRADORA GENERAL DE FON	FFMM	CLP	29-12-2022	01-01-2023	186.000	186.158	10,34%	186.158
BCI ASSET MANAGEMENT ADMINISTRADORA GENERAL DE FON	FFMM	CLP	30-12-2022	01-01-2023	719.000	719.419	10,64%	719.419
BCI ASSET MANAGEMENT ADMINISTRADORA GENERAL DE FON	FFMM	CLP	14-12-2022	01-01-2023	602.007	605.369	11,32%	605.369
BCI ASSET MANAGEMENT ADMINISTRADORA GENERAL DE FON	FFMM	CLP	14-12-2022	01-01-2023	339.189	340.911	10,29%	340.911
BCI ASSET MANAGEMENT ADMINISTRADORA GENERAL DE FON	FFMM	CLP	09-12-2022	01-01-2023	1.046	1.052	9,77%	1.052
SANTANDER ASSET MANAGEMENT S.A. ADM. GENERAL DE FO	FFMM	CLP	30-12-2022	01-01-2023	109.000	109.063	10,55%	109.063
SCOTIA ADMINISTRADORA GENERAL DE FONDOS CHILE S.A.	FFMM	CLP	30-12-2022	01-01-2023	187.000	187.114	11,13%	187.114
<b>Total</b>					<b>4.087.242</b>	<b>4.094.835</b>		<b>4.094.835</b>

**NOTA 7.    ACTIVOS FINANCIEROS A COSTO AMORTIZADO**

El detalle de inversiones financieras a costo amortizado, clasificadas en el Activo Corriente y No Corriente es el siguiente:

Detalle	31/12/2023						31/12/2022					
	Costo Amortizado					Valor Razonable	Costo Amortizado					Valor Razonable
	Corriente	No Corriente	Total inversiones	Deterioro	Total Neto		Corriente	No Corriente	Total inversiones	Deterioro	Total Neto	
	M\$	M\$	M\$	M\$	M\$	M\$	M\$	M\$	M\$	M\$	M\$	
Fondo de Pensiones	31.798.136	235.616.857	267.414.993	-	267.414.993	259.023.775	57.063.011	193.560.560	250.623.571	-	250.623.571	240.434.846
Fondo de Contingencia	7.695.448	27.200.956	34.896.404	-	34.896.404	34.252.373	14.927.611	17.582.362	32.509.973	-	32.509.973	31.620.290
<b>Total</b>	<b>39.493.584</b>	<b>262.817.813</b>	<b>302.311.397</b>		<b>302.311.397</b>	<b>293.276.148</b>	<b>71.990.622</b>	<b>211.142.922</b>	<b>283.133.544</b>	<b>-</b>	<b>283.133.544</b>	<b>272.055.136</b>

**a)    Inversiones financieras del fondo de pensiones**

El detalle de las inversiones financieras del fondo de pensiones al 31 de diciembre de 2023 es el siguiente:

Detalle	Activos Corrientes											Activos No Corrientes										
	Costo Amortizado										Valor Razonable	Costo Amortizado										Valor Razonable
	Moneda	Tasa anual promedio	Días promedio vencimiento	Capital	Reajustes	Variación tipo de cambio	Intereses devengados	Total inversiones	Deterioro	Valor contable		Moneda	Tasa anual promedio	Días promedio vencimiento	Capital	Reajustes	Variación tipo de cambio	Intereses devengados	Total inversiones	Deterioro	Valor contable	
				M\$	M\$	M\$	M\$	M\$	M\$	M\$				M\$	M\$	M\$	M\$	M\$	M\$	M\$	M\$	
BONO BANCOS E INSTITUCIONES FINANCIERAS	CLP	1,32%	140	585.157	-	-	8.007	593.164	-	593.164	603.171	CLP	6,93%	1.417	7.939.187	-	-	394.122	8.333.309	-	8.333.309	8.473.902
BONO BANCOS E INSTITUCIONES FINANCIERAS	UF	1,35%	154	23.625.967	1.143.728	-	320.127	25.089.822	-	25.089.822	24.428.269	UF	2,56%	1.430	106.409.150	4.320.265	-	2.147.294	112.876.709	-	112.876.709	109.900.448
BONO BULLET BANCO CENTRAL DE CHILE	UF	-	-	-	-	-	-	-	-	-	-	UF	3,70%	1.583	264.830	13.137	-	9.982	287.949	-	287.949	301.266
BONO TESORERIA GENERAL DE LA REPUBLICA	UF	-	-	-	-	-	-	-	-	-	-	UF	1,03%	1.636	38.852.329	1.764.610	-	400.352	41.017.291	-	41.017.291	38.840.255
BONO TESORERIA GENERAL DE LA REPUBLICA	CLP	-	-	-	-	-	-	-	-	-	-	CLP	6,21%	1.259	9.113.820	-	-	538.342	9.652.162	-	9.652.162	9.606.298
BONOS EMPRESAS	CLP	-	-	-	-	-	-	-	-	-	-	CLP	5,79%	748	1.411.955	-	-	72.007	1.483.962	-	1.483.962	1.448.907
BONOS EMPRESAS	UF	1,01%	257	3.952.783	191.042	-	43.733	4.187.558	-	4.187.558	4.027.656	UF	2,42%	2.188	51.055.586	2.222.211	-	1.094.735	54.372.532	-	54.372.532	52.296.320
BONOS SUBORDINADOS	UF	2,00%	61	72.999.000	3.622.000	-	2.778.000	79.399	-	79.399	78.498	UF	3,25%	1.750	1.320.119	61.383	-	40.920	1.422.422	-	1.422.422	1.406.274
BONOS VIVIENDA LEASING	UF	-	-	-	-	-	-	-	-	-	-	UF	1,36%	5.345	4.875.294	234.517	-	68.156	5.177.967	-	5.177.967	4.769.137
DEPOSITO A CORTO PLAZO	CLP	0,71%	10	250.045	-	-	1.125	251.170	-	251.170	251.238	CLP	-	-	-	-	-	-	-	-	-	-
LETRA HIPOTECARIA	UF	5,61%	39	20.198	977	-	2.278	23.453	-	23.453	23.323	UF	3,86%	3.996	920.839	39.483	-	32.232	992.554	-	992.554	987.005
PAGARE DESCONTABLE BANCO CENTRAL	CLP	0,83%	107	1.483.850	-	-	89.720	1.573.570	-	1.573.570	1.581.808	CLP	-	-	-	-	-	-	-	-	-	-
<b>Total</b>				<b>29.990.999</b>	<b>1.339.369</b>	<b>-</b>	<b>467.768</b>	<b>31.798.136</b>	<b>-</b>	<b>31.798.136</b>	<b>30.993.963</b>				<b>222.163.109</b>	<b>8.655.606</b>	<b>-</b>	<b>4.798.142</b>	<b>235.616.857</b>	<b>-</b>	<b>235.616.857</b>	<b>228.029.812</b>

**NOTAS A LOS ESTADOS FINANCIEROS**  
Al 31 de diciembre de 2023 y 31 de diciembre de 2022  
En miles de pesos – M\$

El detalle de las inversiones financieras del fondo de pensiones al 31 de diciembre de 2022 es el siguiente:

Detalle	Activos Corrientes											Activos No Corrientes										
	Costo Amortizado										Valor Razonable	Costo Amortizado										Valor Razonable
	Moneda	Tasa anual promedio	Días promedio vencimiento	Capital	Reajustes	Variación tipo de cambio	Intereses devengados	Total inversiones	Deterioro	Valor contable		Moneda	Tasa anual promedio	Días promedio vencimiento	Capital	Reajustes	Variación tipo de cambio	Intereses devengados	Total inversiones	Deterioro	Valor contable	
			M\$	M\$	M\$	M\$	M\$	M\$	M\$	M\$				M\$	M\$	M\$	M\$	M\$	M\$	M\$	M\$	
BONO BANCOS E INSTITUCIONES FINANCIERAS	CLP	2,21%	147	1.114.272	-	-	34.770	1.149.042	-	1.149.042	1.097.050	CLP	2,21%	900	864.503	-	-	26.976	891.479	-	891.479	851.142
BONO BANCOS E INSTITUCIONES FINANCIERAS	UF	1,84%	155	29.499.251	3.656.022	-	491.747	33.647.020	-	33.647.020	32.427.797	UF	1,84%	1.195	88.944.587	11.023.443	-	1.482.689	101.450.719	-	101.450.719	97.774.584
BONO BULLET BANCO CENTRAL DE CHILE	CLP	3,99%	60	290.684	-	-	16.335	307.019	-	307.019	303.677	CLP	-	-	-	-	-	-	-	-	-	-
BONO BULLET BANCO CENTRAL DE CHILE	UF	2,26%	63	314.808	106.294	-	13.873	434.975	-	434.975	448.214	UF	2,26%	1.861	191.795	64.758	-	8.454	265.007	-	265.007	273.072
BONO EMPRESAS	CLP	4,64%	200	243.827	-	-	10.942	254.769	-	254.769	235.419	CLP	4,64%	970	674.965	-	-	30.289	705.254	-	705.254	651.688
BONO EMPRESAS	UF	1,95%	170	10.594.448	1.527.094	-	234.568	12.356.110	-	12.356.110	11.735.113	UF	1,95%	1.484	38.806.138	5.593.556	-	859.192	45.258.886	-	45.258.886	42.984.252
BONO TESORERIA GENERAL DE LA REPUBLICA	CLP	6,07%	111	516.704	-	-	13.159	529.863	-	529.863	519.276	CLP	6,07%	1.356	7.180.211	-	-	182.858	7.363.069	-	7.363.069	7.215.961
BONO TESORERIA GENERAL DE LA REPUBLICA	UF	0,66%	67	6.094.608	766.398	-	34.967	6.895.973	-	6.895.973	6.564.743	UF	0,66%	1.763	27.209.000	3.421.538	-	156.111	30.786.649	-	30.786.649	29.307.889
BONOS SUBORDINADOS	UF	2,87%	150	234.803	32.274	-	6.957	274.034	-	274.034	276.408	UF	2,87%	1.749	1.081.292	148.628	-	32.040	1.261.960	-	1.261.960	1.272.886
BONO VIVIENDA LEASING	UF	1,33%	156	318.067	44.228	-	4.651	366.946	-	366.946	345.932	UF	1,33%	3.036	4.135.626	575.069	-	60.470	4.771.165	-	4.771.165	4.497.939
DEPOSITO A CORTO PLAZO	CLP	0,94%	28	452.237	-	-	186.180	638.417	-	638.417	638.359	CLP	-	-	-	-	-	-	-	-	-	-
LETRA HIPOTECARIA	UF	3,87%	137	178.665	23.368	-	6.810	208.843	-	208.843	208.478	UF	3,87%	2.214	689.854	90.225	-	26.293	806.372	-	806.372	804.967
<b>Total</b>				<b>49.852.374</b>	<b>6.155.678</b>	<b>-</b>	<b>1.054.959</b>	<b>57.063.011</b>	<b>-</b>	<b>57.063.011</b>	<b>54.800.466</b>				<b>169.777.971</b>	<b>20.917.217</b>	<b>-</b>	<b>2.865.372</b>	<b>193.560.560</b>	<b>-</b>	<b>193.560.560</b>	<b>185.634.380</b>

**b) Inversiones vencidas y no pagadas del fondo de pensiones**

Al 31 de diciembre de 2023 y 31 de diciembre de 2022, la Asociación no posee inversiones vencidas y no pagadas en el fondo de pensiones.

**c) Inversiones Financieras del fondo de contingencia**

El detalle de las inversiones financieras del fondo de contingencia al 31 de diciembre de 2023 es el siguiente:

Detalle	Activos Corrientes											Activos No Corrientes										
	Costo Amortizado										Valor Razonable	Costo Amortizado										Valor Razonable
	Moneda	Tasa anual promedio	Días promedio vencimiento	Capital	Reajustes	Variación tipo de cambio	Intereses devengados	Total inversiones	Deterioro	Valor contable		Moneda	Tasa anual promedio	Días promedio vencimiento	Capital	Reajustes	Variación tipo de cambio	Intereses devengados	Total inversiones	Deterioro	Valor contable	
			M\$	M\$	M\$	M\$	M\$	M\$	M\$	M\$				M\$	M\$	M\$	M\$	M\$	M\$	M\$	M\$	
BONO BANCOS E INSTITUCIONES FINANCIERAS	UF	1,25%	205	1.823.786	88.276	-	22.913	1.934.975	-	1.934.975	1.912.642	UF	3,12%	1.255	7.894.847	248.518	-	144.507	8.287.872	-	8.287.872	8.192.218
BONO EMPRESAS	UF	1,72%	147	274.302	13.378	-	5.567	293.247	-	293.247	277.750	UF	2,32%	1.537	6.233.764	285.123	-	138.430	6.657.317	-	6.657.317	6.305.495
BONO TESORERIA GENERAL DE LA REPUBLICA	UF	-	-	-	-	-	-	-	-	-	-	UF	1,62%	900	8.065.521	325.785	-	122.458	8.513.763	-	8.513.763	8.332.189
BONO TESORERIA GENERAL DE LA REPUBLICA	CLP	-	-	-	-	-	-	-	-	-	-	CLP	6,03%	2.071	2.373.002	-	-	82.626	2.455.628	-	2.455.628	2.532.745
BONOS SUBORDINADOS	UF	-	-	-	-	-	-	-	-	-	-	UF	2,08%	1.737	392.524	19.178	-	8.673	420.375	-	420.375	388.344
BONO VIVIENDA LEASING	UF	-	-	-	-	-	-	-	-	-	-	UF	0,78%	2.394	175.999	4.482	-	1.438	185.919	-	185.919	167.122
DEPOSITO A CORTO PLAZO	CLP	0,78%	159	4.705.839	-	-	225.127	4.930.966	-	4.930.966	4.959.703	CLP	-	-	-	-	-	-	-	-	-	-
DEPOSITO A CORTO PLAZO	UF	4,55%	281	76.096	1.247	-	817	78.160	-	78.160	77.888	UF	-	-	-	-	-	-	-	-	-	-
LETRA HIPOTECARIA	UF	3,00%	1	2.788	144	-	230	3.162	-	3.162	3.006	UF	2,72%	2.373	630.685	31.026	-	18.370	680.082	-	680.082	646.581
PAGARE DESCONTABLE BANCO CENTRAL	CLP	0,81%	81	433.283	-	-	21.655	454.938	-	454.938	456.690	CLP	-	-	-	-	-	-	-	-	-	-
<b>Total</b>				<b>7.316.094</b>	<b>103.045</b>	<b>-</b>	<b>276.309</b>	<b>7.695.448</b>	<b>-</b>	<b>7.695.448</b>	<b>7.687.679</b>				<b>25.766.342</b>	<b>918.112</b>	<b>-</b>	<b>516.502</b>	<b>27.200.956</b>	<b>-</b>	<b>27.200.956</b>	<b>26.564.694</b>

**NOTAS A LOS ESTADOS FINANCIEROS**  
Al 31 de diciembre de 2023 y 31 de diciembre de 2022  
En miles de pesos – M\$

El detalle de las inversiones financieras del fondo de contingencia al 31 de diciembre de 2022 es el siguiente:

Detalle	Activos Corrientes											Activos No Corrientes												
	Costo Amortizado											Valor Razonable	Costo Amortizado											Valor Razonable
	Moneda	Tasa anual promedio	Días promedio vencimiento	Capital M\$	Reajustes M\$	Variación tipo de cambio M\$	Intereses devengados M\$	Total inversiones M\$	Deterioro M\$	Valor contable M\$	Moneda		Tasa anual promedio	Días promedio vencimiento	Capital M\$	Reajustes M\$	Variación tipo de cambio M\$	Intereses devengados M\$	Total inversiones M\$	Deterioro M\$	Valor contable M\$	Valor Razonable M\$		
BONO BANCOS E INSTITUCIONES FINANCIERAS	CLP	4,78%	2	376.613	-	-	34.708	411.321	-	411.321	411.120	CLP	-	-	-	-	-	-	-	-	-	-		
BONO BANCOS E INSTITUCIONES FINANCIERAS	UF	1,54%	152	5.648.294	849.111	-	98.404	6.595.809	-	6.595.809	6.410.891	UF	1,54%	921	4.811.387	723.298	-	83.823	5.618.508	-	5.618.508	5.460.990		
BONO BULLET BANCO CENTRAL DE CHILE	UF	1,21%	60	1.739.624	278.572	-	26.919	2.045.115	-	2.045.115	2.029.220	UF	-	-	-	-	-	-	-	-	-	-		
BONO EMPRESAS	CLP	4,59%	166	257.197	-	-	18.386	275.583	-	275.583	266.615	CLP	-	-	-	-	-	-	-	-	-	-		
BONO EMPRESAS	UF	2,11%	171	980.206	126.622	-	29.720	1.136.548	-	1.136.548	1.092.488	UF	2,11%	1.615	4.962.938	641.104	-	150.479	5.754.521	-	5.754.521	5.531.442		
BONO TESORERIA GENERAL DE LA REPUBLICA	UF	0,39%	78	39.172	-	-	398	39.570	-	39.570	40.607	UF	0,39%	1.143	786.076	-	7.995	794.071	-	794.071	814.865			
BONO TESORERIA GENERAL DE LA REPUBLICA	CLP	6,24%	152	278.623	31.006	-	76	309.705	-	309.705	295.586	CLP	6,24%	2.080	3.746.981	416.973	-	1.020	4.164.974	-	4.164.974	3.975.097		
BONOS SUBORDINADOS	UF	2,09%	158	46.149	6.581	-	1.096	53.826	-	53.826	51.333	UF	2,09%	1.909	336.962	48.054	-	8.006	393.022	-	393.022	374.810		
BONO VIVIENDA LEASING	UF	0,78%	156	13.166	1.845	-	115	15.126	-	15.126	13.836	UF	0,78%	2.576	153.241	21.479	-	1.345	176.065	-	176.065	161.045		
DEPOSITO A CORTO PLAZO	CLP	0,83%	149	3.662.576	-	-	220.538	3.883.114	-	3.883.114	3.874.852	CLP	-	-	-	-	-	-	-	-	-	-		
LETRA HIPOTECARIA	UF	2,79%	141	103.904	15.605	-	3.366	122.875	-	122.875	118.656	UF	2,79%	2.374	576.039	86.513	-	18.649	681.201	-	681.201	657.827		
PAGARE DESCONTABLE BANCO CENTRAL	CLP	0,92%	82	26.600	-	-	12.419	39.019	-	39.019	39.010	-	-	-	-	-	-	-	-	-	-	-		
<b>Total</b>				<b>13.172.124</b>	<b>1.309.342</b>		<b>446.145</b>	<b>14.927.611</b>		<b>14.927.611</b>	<b>14.644.214</b>				<b>15.373.624</b>	<b>1.937.421</b>		<b>271.317</b>	<b>17.582.362</b>		<b>17.582.362</b>	<b>16.976.076</b>		

**d) Inversiones vencidas y no pagadas del fondo de contingencia**

Al 31 de diciembre de 2023 y 31 de diciembre de 2022, la Asociación no posee inversiones vencidas y no pagadas en el fondo de contingencia.

**NOTA 8.      ACTIVOS FINANCIEROS A VALOR RAZONABLE**

El detalle de las inversiones financieras a valor razonable, clasificadas en el Activo Corriente es el siguiente:

Detalle	31/12/2023		31/12/2022	
	M\$		M\$	
	Valor Razonable	Costo Amortizado (*)	Valor Razonable	Costo Amortizado (*)
Fondo de Libre Disposición	270.277.924	276.391.337	248.821.394	259.120.966
Fondo de Eventualidades	14.074.544	14.463.612	11.212.103	11.825.552
<b>Total</b>	<b>284.352.468</b>	<b>290.854.949</b>	<b>260.033.497</b>	<b>270.946.518</b>

(\*) Corresponde al valor neto, es decir, descontado el deterioro.

**1a)      Inversiones financieras del fondo de libre disposición**

El detalle de las inversiones financieras del fondo de libre disposición al 31 de diciembre de 2023 es el siguiente:

Detalle	Activos Corrientes								
	Moneda	Tasa anual promedio	Días promedio al vencimiento	Capital	Reajustes	Variación tipo de cambio	Intereses devengados	Valor razonable	Costo Amortizado
				M\$	M\$	M\$	M\$	M\$	M\$
BONO BANCARIO	CLP	6,27%	160	19.393.856	-	-	1.224.381	20.618.237	20.352.400
BONO BANCARIO	UF	3,72%	165	113.108.767	4.032.220	-	2.003.277	119.144.264	121.553.907
BONO SECURITIZADO	UF	5,20%	138	861.946	37.380	-	(79.983)	819.343	999.591
BONO TESORERIA GENERAL REPUBLICA DE CHILE	UF	2,40%	148	26.396.932	677.211	-	322.792	27.396.935	27.492.978
BONO TESORERIA GENERAL REPUBLICA DE CHILE	CLP	5,38%	166	13.119.740	-	-	683.147	13.802.887	13.792.582
BONOS EMPRESAS	CLP	8,96%	181	3.724.160	-	-	326.069	4.050.229	4.172.282
BONOS EMPRESAS	UF	4,22%	163	64.779.107	2.673.427	-	1.342.633	68.795.167	72.018.336
BONOS INSTITUCIONES FINANCIE	UF	4,15%	155	3.761.396	177.336	-	125.911	4.064.643	4.229.159
BONOS VIVIENDA LEASING	UF	2,59%	157	2.530.994	120.232	-	(9.763)	2.641.463	2.806.693
DEPOSITO A CORTO PLAZO	CLP	0,63%	180	1.424.149	-	-	51.052	1.475.201	1.471.263
LETRA HIPOTECARIA	UF	4,36%	141	3.097.378	129.460	-	109.811	3.336.649	3.372.348
PAGARE DESCONTABLE B.CENTRAL	CLP	0,69%	23	4.036.910	-	-	95.996	4.132.906	4.129.798
<b>Total</b>				<b>256.235.335</b>	<b>7.847.266</b>	<b>-</b>	<b>6.195.323</b>	<b>270.277.924</b>	<b>276.391.337</b>

El detalle de las inversiones financieras del fondo de libre disposición al 31 de diciembre de 2022 es el siguiente:

Detalle	Activos Corrientes								
	Moneda	Tasa anual promedio	Días promedio al vencimiento	Capital	Reajustes	Variación tipo de cambio	Intereses devengados	Valor razonable	Costo Amortizado
				M\$	M\$	M\$	M\$	M\$	M\$
BONO BANCOS E INSTITUCIONES FINANCIERAS	CLP	8,48%	166	4.452.066	-	-	200.841	4.652.907	4.696.187
BONO BANCOS E INSTITUCIONES FINANCIERAS	UF	3,89%	156	117.982.481	11.857.945	-	356.323	130.196.749	136.553.685
BONO BULLET BANCO CENTRAL DE CHILE	UF	6,13%	60	15.618	2.070	-	(42)	17.646	17.782
BONO EMPRESAS	CLP	9,91%	195	4.908.672	-	-	262.499	5.171.171	5.435.884
BONO EMPRESAS	UF	3,95%	158	54.262.246	6.336.884	-	1.559.628	62.158.758	65.776.144
BONO SECURITIZADO	UF	3,37%	144	678.052	108.784	-	140.425	927.261	995.497
BONO TESORERIA GENERAL REPUBLICA DE CHILE	CLP	5,81%	158	16.409.988	-	-	1.239.617	17.649.605	16.991.971
BONO TESORERIA GENERAL REPUBLICA DE CHILE	UF	2,17%	102	15.817.010	1.066.261	-	219.398	17.102.669	17.341.277
BONO SUBORDINADO INSTITUCIONES FINANCIERAS	UF	4,03%	156	3.776.997	471.699	-	52.080	4.300.776	4.500.754
BONO VIVIENDA LEASING	UF	2,17%	156	2.257.734	320.156	-	167.703	2.745.593	2.849.744
DEPOSITO A CORTO PLAZO	CLP	0,93%	123	1.155.429	-	-	5.207	1.160.636	1.161.940
LETRA HIPOTECARIA	UF	4,44%	139	2.353.984	289.372	-	39.530	2.682.886	2.745.354
PAGARE DESCONTABLE BANCO CENTRAL	CLP	0,93%	16	54.669	-	-	68	54.737	54.747
<b>Total</b>				<b>224.124.946</b>	<b>20.453.171</b>	<b>-</b>	<b>4.243.277</b>	<b>248.821.394</b>	<b>259.120.966</b>

**1b)      Inversiones vencidas y no pagadas del fondo de libre disposición**

Al 31 de diciembre de 2023 y 31 de diciembre de 2022, la Asociación no posee inversiones vencidas y no pagadas en el fondo de libre disposición.



**1c) Inversiones financieras del fondo de eventualidades**

El detalle de las inversiones financieras del fondo de eventualidades al 31 de diciembre de 2023, es el siguiente:

Detalle	Activos Corrientes								
	Moneda	Tasa anual promedio	Días promedio al vencimiento	Capital	Reajustes	Variación tipo de cambio	Intereses devengados	Valor razonable	Costo Amortizado
				M\$	M\$	M\$	M\$	M\$	M\$
BONO BANCOS E INSTITUCIONES FINANCIERAS	CLP	6,41%	140	1.039.560	-	-	61.276	1.100.836	1.090.756
BONO BANCOS E INSTITUCIONES FINANCIERAS	UF	4,00%	170	5.694.329	199.068	-	109.691	6.003.088	6.157.303
BONO EMPRESAS	CLP	8,26%	167	202.968	-	-	20.281	223.249	221.795
BONO EMPRESAS	UF	4,44%	161	3.442.300	146.813	-	92.559	3.681.672	3.871.589
BONO SECURITIZADO	UF	5,20%	138	136.817	5.933	-	(12.696)	130.054	158.665
BONO TESORERIA GENERAL REPUBLICA DE CHILE	CLP	5,36%	168	1.728.145	-	-	103.318	1.831.463	1.822.360
BONO TESORERIA GENERAL REPUBLICA DE CHILE	UF	2,39%	153	854.336	30.957	-	(469)	884.824	906.586
BONO SUBORDINADO INSTITUCIONES FINANCIERAS	UF	4,25%	160	187.639	9.457	-	10.191	207.287	222.387
DEPOSITO A CORTO PLAZO EN PESOS	CLP	0,68%	11	4.604	-	-	33	4.637	4.637
LETRA HIPOTECARIA	UF	4,42%	153	6.657	339	-	438	7.434	7.534
<b>Total</b>				<b>13.297.355</b>	<b>392.567</b>	<b>-</b>	<b>384.622</b>	<b>14.074.544</b>	<b>14.463.612</b>

El detalle de las inversiones financieras del fondo de eventualidades al 31 de diciembre de 2022, es el siguiente:

Detalle	Activos Corrientes								
	Moneda	Tasa anual promedio	Días promedio al vencimiento	Capital	Reajustes	Variación tipo de cambio	Intereses devengados	Valor razonable	Costo Amortizado
				M\$	M\$	M\$	M\$	M\$	M\$
BONO BANCOS E INSTITUCIONES FINANCIERAS	CLP	8,35%	144	339.103	-	-	9.378	348.481	348.542
BONO BANCOS E INSTITUCIONES FINANCIERAS	UF	4,32%	153	4.656.299	579.574	-	(10.167)	5.225.706	5.589.487
BONO EMPRESAS	CLP	8,73%	166	227.027	-	-	7.781	234.808	235.347
BONO EMPRESAS	UF	4,06%	151	2.481.101	314.917	-	30.559	2.826.577	3.044.252
BONO SECURITIZADO	UF	3,37%	144	107.627	17.268	-	22.290	147.185	158.015
BONO TESORERIA GENERAL REPUBLICA DE CHILE	CLP	6,68%	156	609.873	-	-	25.270	635.143	629.928
BONO TESORERIA GENERAL REPUBLICA DE CHILE	UF	2,43%	14	1.418.637	88.371	-	14.308	1.521.316	1.525.040
BONO SUBORDINADO INSTITUCIONES FINANCIERAS	UF	4,35%	158	215.497	28.486	-	(1.181)	242.802	264.637
DEPOSITO A CORTO PLAZO EN PESOS	CLP	0,93%	13	1.170	-	-	3	1.173	1.173
LETRA HIPOTECARIA	UF	4,66%	127	12.195	1.636	-	114	13.945	14.163
PAGARE DESCONTABLE BANCO CENTRAL	CLP	0,93%	7	14.938	-	-	29	14.967	14.968
<b>Total</b>				<b>10.083.467</b>	<b>1.030.252</b>	<b>-</b>	<b>98.384</b>	<b>11.212.103</b>	<b>11.825.552</b>

**1d) Inversiones vencidas y no pagadas del fondo de eventualidades**

Al 31 de diciembre de 2023 y 31 de diciembre de 2022, la Asociación no posee inversiones vencidas y no pagadas en el fondo de eventualidades.

**NOTA 9. OTROS ACTIVOS FINANCIEROS**

Al 31 de diciembre de 2023 y 31 de diciembre de 2022, la Asociación no posee otros activos financieros en el Activo Corriente y No Corriente.

**NOTAS A LOS ESTADOS FINANCIEROS**

Al 31 de diciembre de 2023 y 31 de diciembre de 2022

En miles de pesos – M\$

**NOTA 10. INSTRUMENTOS FINANCIEROS POR CATEGORÍA**

Las políticas contables relativas a instrumentos financieros se han aplicado a las categorías que se detallan a continuación.

Al 31 de diciembre de 2023

Concepto	Activos financieros a costo amortizado M\$	Activos financieros a valor razonable M\$	Total M\$	Deterioro M\$	Total neto M\$
Activos financieros que respaldan reservas	302.311.397	14.074.544	316.385.941	-	316.385.941
Instrumentos financieros derivados	-	-	-	-	-
Deudores comerciales y cuentas por cobrar	157.626.923	-	157.626.923	(84.635.922)	72.991.001
Otros activos financieros (*)	-	270.277.924	270.277.924	-	270.277.924
Efectivo y efectivo equivalente	-	5.160.108	5.160.108	-	5.160.108
<b>Total</b>	<b>459.938.320</b>	<b>289.512.576</b>	<b>749.450.896</b>	<b>(84.635.922)</b>	<b>664.814.974</b>
Concepto	Pasivos a valor razonable con cambio en resultado M\$	Instrumentos financieros con efecto en el patrimonio M\$	Total M\$		
Pasivos financieros corrientes y no corrientes	4.193.175	-	4.193.175		
Acreedores comerciales	55.683.675	-	55.683.675		
Instrumentos financieros derivados	-	-	-		
Otros pasivos financieros (**)	924.530	-	924.530		
<b>Total</b>	<b>60.801.380</b>	<b>-</b>	<b>60.801.380</b>		

(\*) Corresponde a inversiones financieras del fondo de libre disposición.

(\*\*) Corresponde a concurrencias por pensiones e indemnizaciones.

Al 31 de diciembre de 2022

Concepto	Activos financieros a costo amortizado M\$	Activos financieros a valor razonable M\$	Total M\$	Deterioro M\$	Total neto M\$
Activos financieros que respaldan reservas	283.133.544	11.212.103	294.345.647	-	294.345.647
Instrumentos financieros derivados	-	-	-	-	-
Deudores comerciales y cuentas por cobrar	158.292.299	-	158.292.299	(84.030.285)	74.262.014
Otros activos financieros (*)	-	248.821.394	248.821.394	-	248.821.394
Efectivo y efectivo equivalente	-	4.908.495	4.908.495	-	4.908.495
<b>Total</b>	<b>441.425.843</b>	<b>264.941.992</b>	<b>706.367.835</b>	<b>(84.030.285)</b>	<b>622.337.550</b>
Concepto	Pasivos a valor razonable con cambio en resultado M\$	Instrumentos financieros con efecto en el patrimonio M\$	Total M\$		
Pasivos financieros corrientes y no corrientes	3.927.082	-	3.927.082		
Acreedores comerciales	48.593.050	-	48.593.050		
Instrumentos financieros derivados	-	-	-		
Otros pasivos financieros (**)	796.072	-	796.072		
<b>Total</b>	<b>53.316.204</b>	<b>-</b>	<b>53.316.204</b>		

(\*) Corresponde a inversiones financieras del fondo de libre disposición.

(\*\*) Corresponde a concurrencias por pensiones e indemnizaciones.

**NOTAS A LOS ESTADOS FINANCIEROS**

Al 31 de diciembre de 2023 y 31 de diciembre de 2022

En miles de pesos – M\$

**NOTA 11. DEUDORES PREVISIONALES NETO**

El detalle de los deudores previsionales clasificados en el Activo Corriente, según la antigüedad de la deuda, es el siguiente:

Concepto	31/12/2023 M\$					31/12/2022 M\$				
	Al día	Hasta 3 meses	Total	Deterioro	Total Neto	Al día	Hasta 3 meses	Total	Deterioro	Total Neto
<b>Cotizaciones declaradas y no pagadas:</b>										
Ingresos por Cotización Básica	-	489.098	489.098	(184.562)	304.536	-	360.171	360.171	(195.463)	164.708
Ingresos Cotización Adicional	-	574.005	574.005	(228.489)	345.516	-	633.397	633.397	(244.102)	389.295
Intereses, reajustes y multas	-	131.959	131.959	-	131.959	-	130.677	130.677	-	130.677
<b>Ingresos Devengados por Cotizaciones:</b>										
Ingresos por Cotización Básica	-	33.011.553	33.011.553	-	33.011.553	-	29.871.532	29.871.532	-	29.871.532
Ingresos Cotización Adicional	-	14.280.802	14.280.802	-	14.280.802	-	13.362.200	13.362.200	-	13.362.200
<b>Cotizaciones no declaradas:</b>										
Ingresos por Cotización Básica	-	-	-	-	-	-	-	-	-	-
Ingresos Cotización Adicional	-	-	-	-	-	-	-	-	-	-
Intereses, reajustes y multas	-	-	-	-	-	-	-	-	-	-
<b>Deudores por concurrencia de pensiones:</b>										
Asociación Chilena de Seguridad	-	-	-	-	-	-	-	-	-	-
Mutual de Seguridad de la C.Ch.C.	-	33.505	33.505	-	33.505	-	-	-	-	-
Instituto de Seguridad del Trabajo	-	67.086	67.086	-	67.086	-	71.579	71.579	-	71.579
Instituto de Seguridad Laboral	-	135.722	135.722	-	135.722	-	160.678	160.678	-	160.678
<b>Deudores por concurrencias de indemnizaciones:</b>										
Asociación Chilena de Seguridad	-	-	-	-	-	-	-	-	-	-
Mutual de Seguridad de la C.Ch.C.	-	48.098	48.098	-	48.098	-	-	-	-	-
Instituto de Seguridad del Trabajo	-	51.321	51.321	-	51.321	-	-	-	-	-
Instituto de Seguridad Laboral	-	37.116	37.116	-	37.116	-	-	-	-	-
Administrador delegado	-	-	-	-	-	-	-	-	-	-
<b>Beneficios por cobrar (Art. 77 Bis, Ley N° 16.744)</b>	1.793	4.013.898	4.015.691	(4.015.691)	-	6.000	3.698.688	3.704.688	(3.704.688)	-
<b>Diferencias por cotizaciones adicionales</b>	-	-	-	-	-	-	-	-	-	-
<b>Subsidios por incapacidad laboral a recuperar</b>	-	-	-	-	-	-	-	-	-	-
<b>Beneficios indebidamente percibidos</b>	-	-	-	-	-	-	-	-	-	-
<b>Fraudes que afecten a fondos propios</b>	-	-	-	-	-	-	-	-	-	-
<b>Otros:</b>										
Otros ingresos	-	-	-	-	-	-	12.006	12.006	(10.859)	1.147
Cheques protestados	-	61.874	61.874	(32.531)	29.343	-	259.001	259.001	(29.819)	229.182
<b>Subtotal</b>	<b>1.793</b>	<b>52.936.037</b>	<b>52.937.830</b>	<b>(4.461.273)</b>	<b>48.476.557</b>	<b>6.000</b>	<b>48.559.929</b>	<b>48.565.929</b>	<b>(4.184.931)</b>	<b>44.380.998</b>
Menos: Provisión por pérdidas por deterioro	(1.793)	(4.459.480)	(4.461.273)	4.461.273	-	(6.000)	(4.178.931)	(4.184.931)	4.184.931	-
<b>Total Neto</b>	<b>-</b>	<b>48.476.557</b>	<b>48.476.557</b>	<b>-</b>	<b>48.476.557</b>	<b>-</b>	<b>44.380.998</b>	<b>44.380.998</b>	<b>-</b>	<b>44.380.998</b>

**NOTAS A LOS ESTADOS FINANCIEROS**  
Al 31 de diciembre de 2023 y 31 de diciembre de 2022  
En miles de pesos – M\$

El detalle de los Deudores Previsionales clasificados en el Activo No Corriente es el siguiente:

Concepto	31/12/2023 M\$						31/12/2022 M\$					
	Más de 3 meses y hasta 12 meses	Más de 12 meses y hasta 18 meses	Más de 18 meses	Total	Deterioro	Total neto	Más de 3 meses y hasta 12 meses	Más de 12 meses y hasta 18 meses	Más de 18 meses	Total	Deterioro	Total neto
<b>Cotizaciones declaradas y no pagadas:</b>												
Ingresos por Cotización Básica	872.988	350.953	583.343	1.807.284	(1.410.922)	396.362	663.384	261.024	1.654.495	2.578.903	(2.451.419)	127.484
Ingresos Cotización Adicional	1.085.813	568.509	949.362	2.603.684	(1.958.143)	645.541	919.219	265.927	2.183.075	3.368.221	(2.992.739)	375.482
Intereses, reajustes y multas	1.000.071	643.266	381.143	2.024.480	(1.205.910)	818.570	137.106	209.590	1.081.738	1.428.434	(1.251.057)	177.377
<b>Ingresos Devengados por Cotizaciones:</b>												
Ingresos por Cotización Básica	-	-	-	-	-	-	-	-	-	-	-	-
Ingresos Cotización Adicional	-	-	-	-	-	-	-	-	-	-	-	-
<b>Cotizaciones no declaradas:(*)</b>												
Ingresos por Cotización Básica	-	-	-	-	-	-	-	-	-	-	-	-
Ingresos Cotización Adicional	-	-	-	-	-	-	-	-	-	-	-	-
Intereses, reajustes y multas	-	-	-	-	-	-	-	-	-	-	-	-
<b>Deudores por concurrencia de pensiones:</b>												
Asociación Chilena de Seguridad	-	-	-	-	-	-	-	-	-	-	-	-
Mutual de Seguridad de la C.Ch.C.	-	-	-	-	-	-	-	-	-	-	-	-
Instituto de Seguridad del Trabajo	184.966	72.756	185.266	442.988	-	442.988	88.727	126.060	280.554	495.341	-	495.341
Instituto de Seguridad Laboral	98.313	12.183	48.395	158.891	-	158.891	12.183	-	48.395	60.578	-	60.578
<b>Deudores por concurrencias de indemnizaciones:</b>												
Asociación Chilena de Seguridad	-	-	-	-	-	-	-	-	-	-	-	-
Mutual de Seguridad de la C.Ch.C.	-	-	-	-	-	-	-	-	-	-	-	-
Instituto de Seguridad del Trabajo	57.223	15.245	24.877	97.345	-	97.345	40.121	38.175	56.255	134.551	-	134.551
Instituto de Seguridad Laboral	2.063	-	32.784	34.847	-	34.847	-	-	32.784	32.784	-	32.784
Administrador delegado (*)	-	-	-	-	-	-	-	-	-	-	-	-
Codelco	-	-	66.151	66.151	(66.151)	-	-	-	66.151	66.151	(66.151)	-
C.A.P.	-	-	195.599	195.599	(195.599)	-	-	-	195.599	195.599	(195.599)	-
Endesa	-	-	7.528	7.528	(7.528)	-	-	-	7.528	7.528	(7.528)	-
Enami	-	-	87.814	87.814	(87.814)	-	-	-	87.814	87.814	(87.814)	-
Enacar	-	-	12.389	12.389	(12.389)	-	-	-	12.389	12.389	(12.389)	-
Cía. Manufactura de papeles y cartones	-	-	2.008	2.008	(2.008)	-	-	-	2.008	2.008	(2.008)	-
Madeco	-	-	2.354	2.354	(2.354)	-	-	-	2.354	2.354	(2.354)	-
Soquimich	-	-	6.187	6.187	(6.187)	-	-	-	6.187	6.187	(6.187)	-
Empresa Nacional del Petróleo	-	-	20.623	20.623	(20.623)	-	-	-	20.623	20.623	(20.623)	-
Concurrencias por asignar otras mutuales (**)	-	-	-	-	-	-	-	-	-	-	-	-
<b>Beneficios por cobrar (Art. 77 Bis, Ley N° 16.744)(**)</b>	6.282.635	4.246.137	60.159.464	70.688.236	(70.688.236)	-	11.814.206	5.424.811	50.826.259	68.065.276	(68.065.276)	-
<b>Diferencias por cotizaciones adicionales</b>	-	-	-	-	-	-	-	-	-	-	-	-
<b>Subsidios por incapacidad laboral a recuperar</b>	-	-	-	-	-	-	-	-	-	-	-	-
<b>Beneficios indebidamente percibidos</b>	-	-	-	-	-	-	-	-	-	-	-	-
<b>Fraudes que afectan a fondos propios</b>	-	-	-	-	-	-	-	-	-	-	-	-
<b>Otros:</b>												
Otros ingresos	-	-	-	-	-	-	22.112	8.701	55.150	85.963	(80.693)	5.270
Cheques protestados	525.082	881	14.060	540.023	(282.876)	257.147	7.319	34.156	190.842	232.317	(227.354)	4.963
Costas Asociados	-	-	-	-	-	-	-	-	6.474	6.474	(6.474)	-
Pagare	-	-	821.096	821.096	(786.317)	34.779	-	-	-	-	-	-
<b>Subtotal</b>	<b>10.109.154</b>	<b>5.909.930</b>	<b>63.600.443</b>	<b>79.619.527</b>	<b>(76.733.057)</b>	<b>2.886.470</b>	<b>13.704.377</b>	<b>6.368.444</b>	<b>56.816.674</b>	<b>76.889.495</b>	<b>(75.475.665)</b>	<b>1.413.830</b>
Menos: Provisión por pérdidas por deterioro	(8.028.100)	(5.104.514)	(63.600.443)	(76.733.057)	76.733.057	-	(12.823.280)	(5.835.711)	(56.816.674)	(75.475.665)	75.475.665	-
<b>Total Neto</b>	<b>2.081.054</b>	<b>805.416</b>	<b>-</b>	<b>2.886.470</b>	<b>-</b>	<b>2.886.470</b>	<b>881.097</b>	<b>532.733</b>	<b>-</b>	<b>1.413.830</b>	<b>-</b>	<b>1.413.830</b>

(\*) Debe haberse emitido resolución de cobranza.

(\*\*) Del saldo pendiente al 31 de diciembre de 2023 de Beneficios por cobrar (Art. 77 Bis, Ley N° 16.744) el saldo por cobrar a los Servicios de Salud alcanza a M\$57.967.852. Del total por cobrar, M\$51.729.657 se encuentran en proceso de cobranza judicial. Del saldo pendiente al 31 de diciembre de 2022 de Beneficios por cobrar (Art. 77 Bis, Ley N° 16.744) el saldo por cobrar a los Servicios de Salud alcanza a M\$47.860.341. Del total por cobrar, M\$25.194.889 se encuentran en proceso de cobranza judicial.

**NOTA 12. APORTES LEGALES POR COBRAR, NETO**

El detalle de los aportes legales por cobrar es el siguiente:

Detalle	31/12/2023 M\$	31/12/2022 M\$
Fondo único de prestaciones familiares	34.880	56.852
Mano de Obra (DL N°889 de 1975)	60.530	26.647
Administración SANNA	-	-
Otros:		
Bonificación invierno pensionados	59.515	52.471
Recuperación por muerte	6.973	5.426
Aporte previsional solidario	-	-
Recuperación cotización salud pensionado	66.130	59.788
<b>Subtotal</b>	<b>228.028</b>	<b>201.184</b>
Menos: Provisión por pérdidas por deterioro	(77.846)	(85.634)
<b>Total Neto</b>	<b>150.182</b>	<b>115.550</b>

**NOTA 13. DEUDORES POR VENTA SERVICIOS A TERCEROS, NETO**

El detalle de los deudores por venta servicios a terceros clasificados en el Activo Corriente es el siguiente:

Rut	Concepto	Al 31/12/2023									
		M\$									
		Prestaciones Médicas	Arriendos	Asesorías	Capacitación	Intereses, reajustes y multas	Exámenes preocupacionales	Otros	Total	Deterioro	Neto
	M\$	M\$	M\$	M\$	M\$	M\$	M\$	M\$	M\$	M\$	
	<b>Organismos Administradores de la Ley N°16.744</b>										
70.360.100-6	Asociación Chilena de Seguridad	-	-	-	-	-	-	-	-	-	-
70.285.100-9	Mutual de Seguridad	-	-	-	-	-	-	-	-	-	-
70.015.580-3	Instituto de Seguridad del Trabajo	-	-	-	-	-	-	-	-	-	-
61.533.000-0	Instituto de Seguridad Laboral	3.142.561	-	-	-	-	-	-	3.142.561	-	3.142.561
	Administrador delegado	-	-	-	-	-	-	-	-	-	-
	Deterioro (menos)	(450)	-	-	-	-	-	-	-	(450)	(450)
	<b>Subtotal Organismos Administradores</b>	<b>3.142.111</b>	-	-	-	-	-	-	<b>3.142.561</b>	<b>(450)</b>	<b>3.142.111</b>
	Otras Instituciones de Salud Privada	116.677	-	-	-	-	1.516	-	118.193	-	118.193
	Deterioro (menos)	(5.834)	-	-	-	-	(79)	-	-	(5.913)	(5.913)
	<b>Subtotal Otras Instituciones de Salud Privada</b>	<b>110.843</b>	-	-	-	-	<b>1.437</b>	-	<b>118.193</b>	<b>(5.913)</b>	<b>112.280</b>
	Instituciones Públicas	79.193	-	-	-	-	10.840	-	90.033	-	90.033
	Deterioro (menos)	(8.630)	-	-	-	-	(636)	-	-	(9.266)	(9.266)
	<b>Subtotal Instituciones Públicas</b>	<b>70.563</b>	-	-	-	-	<b>10.204</b>	-	<b>90.033</b>	<b>(9.266)</b>	<b>80.767</b>
	Otras Empresas	5.980.911	-	-	-	-	4.701.790	565	10.683.266	-	10.683.266
	Deterioro (menos)	(187.777)	-	-	-	-	(333.540)	(565)	-	(521.882)	(521.882)
	<b>Subtotal Otras Empresas</b>	<b>5.793.134</b>	-	-	-	-	<b>4.368.250</b>	-	<b>10.683.266</b>	<b>(521.882)</b>	<b>10.161.384</b>
	Personas Naturales	119.491	-	-	-	-	42.094	-	161.585	-	161.585
	Deterioro (menos)	(32.438)	-	-	-	-	(4.065)	-	-	(36.503)	(36.503)
	<b>Subtotal Personas Naturales</b>	<b>87.053</b>	-	-	-	-	<b>38.029</b>	-	<b>161.585</b>	<b>(36.503)</b>	<b>125.082</b>
	<b>Otros:</b>										
	Corporaciones	-	-	-	-	-	-	-	-	-	-
	Deportivos	-	-	-	-	-	-	-	-	-	-
	Fundaciones	-	-	-	-	-	-	-	-	-	-
	Bomberos	-	-	-	-	-	-	-	-	-	-
	Casas de estudios e Institutos	-	-	-	-	-	-	-	-	-	-
	Deterioro (menos)	-	-	-	-	-	-	-	-	-	-
	<b>Subtotal otros</b>	-	-	-	-	-	-	-	-	-	-
<b>TOTAL NETO</b>		<b>9.203.704</b>	-	-	-	-	<b>4.417.920</b>	-	<b>14.195.638</b>	<b>(574.014)</b>	<b>13.621.624</b>

**NOTAS A LOS ESTADOS FINANCIEROS**  
Al 31 de diciembre de 2023 y 31 de diciembre de 2022  
En miles de pesos – M\$

Rut	Concepto	Al 31/12/2022									
		M\$									
		Prestaciones Médicas	Arriendos	Asesorías	Capacitación	Intereses, reajustes y multas	Exámenes preocupacionales	Otros	Total	Deterioro	Neto
M\$	M\$	M\$	M\$	M\$	M\$	M\$	M\$	M\$	M\$	M\$	
	<b>Organismos Administradores de la Ley N°16.744</b>										
70.360.100-6	Asociación Chilena de Seguridad	-	-	-	-	-	-	-	-	-	-
70.285.100-9	Mutual de Seguridad	-	-	-	-	-	-	-	-	-	-
70.015.580-3	Instituto de Seguridad del Trabajo	-	-	-	-	-	-	-	-	-	-
61.533.000-0	Instituto de Seguridad Laboral	5.251.880	-	-	-	-	227	2.940	5.255.047	-	5.255.047
	Administrador delegado	-	-	-	-	-	-	-	-	-	-
	Deterioro (menos)	-	-	-	-	-	(23)	-	-	(23)	(23)
	<b>Subtotal Organismos Administradores</b>	<b>5.251.880</b>	-	-	-	-	<b>204</b>	<b>2.940</b>	<b>5.255.047</b>	<b>(23)</b>	<b>5.255.024</b>
	Otras Instituciones de Salud Privada	145.182	-	-	-	-	2.085	13.389	160.656	-	160.656
	Deterioro (menos)	(7.259)	-	-	-	-	(115)	(669)	-	(8.043)	(8.043)
	<b>Subtotal Otras Instituciones de Salud Privada</b>	<b>137.923</b>	-	-	-	-	<b>1.970</b>	<b>12.720</b>	<b>160.656</b>	<b>(8.043)</b>	<b>152.613</b>
	Instituciones Públicas	258.110	-	-	-	-	33.267	85	291.462	-	291.462
	Deterioro (menos)	(13.782)	-	-	-	-	(15.523)	(4)	-	(29.309)	(29.309)
	<b>Subtotal Instituciones Públicas</b>	<b>244.328</b>	-	-	-	-	<b>17.744</b>	<b>81</b>	<b>291.462</b>	<b>(29.309)</b>	<b>262.153</b>
	Otras Empresas	2.432.122	16.050	-	-	-	7.266.735	457.152	10.172.059	-	10.172.059
	Deterioro (menos)	(56.062)	(811)	-	-	-	(323.700)	(68.211)	-	(448.784)	(448.784)
	<b>Subtotal Otras Empresas</b>	<b>2.376.060</b>	<b>15.239</b>	-	-	-	<b>6.943.035</b>	<b>388.941</b>	<b>10.172.059</b>	<b>(448.784)</b>	<b>9.723.275</b>
	Personas Naturales	20.740	-	-	-	-	29.340	17.729	67.809	-	67.809
	Deterioro (menos)	(2.161)	-	-	-	-	(5.575)	(2.183)	-	(9.919)	(9.919)
	<b>Subtotal Personas Naturales</b>	<b>18.579</b>	-	-	-	-	<b>23.765</b>	<b>15.546</b>	<b>67.809</b>	<b>(9.919)</b>	<b>57.890</b>
	<b>Otros:</b>										
	Corporaciones	-	-	-	-	-	-	-	-	-	-
	Deportivos	-	-	-	-	-	-	-	-	-	-
	Fundaciones	-	-	-	-	-	-	-	-	-	-
	Bomberos	-	-	-	-	-	-	-	-	-	-
	Casas de estudios e Institutos	-	-	-	-	-	-	-	-	-	-
	Deterioro (menos)	-	-	-	-	-	-	-	-	-	-
	<b>Subtotal otros</b>	-	-	-	-	-	-	-	-	-	-
<b>TOTAL NETO</b>		<b>8.028.770</b>	<b>15.239</b>	-	-	-	<b>6.986.718</b>	<b>420.228</b>	<b>15.947.033</b>	<b>(496.078)</b>	<b>15.450.955</b>

**NOTAS A LOS ESTADOS FINANCIEROS**  
Al 31 de diciembre de 2023 y 31 de diciembre de 2022  
En miles de pesos – M\$

El detalle de los deudores por venta servicios a terceros clasificados en el Activo No Corriente es el siguiente:

Rut	Concepto	Al 31/12/2023									
		M\$									
		Prestaciones Médicas	Arrendos	Asesorías	Capacitación	Intereses, reajustes y multas	Exámenes preocupacionales	Otros	Total	Deterioro	Neto
	M\$	M\$	M\$	M\$	M\$	M\$	M\$	M\$	M\$	M\$	
	<b>Organismos Administradores de la Ley N°16.744</b>										
70.360.100-6	Asociación Chilena de Seguridad	-	-	-	-	-	-	-	-	-	-
70.285.100-9	Mutual de Seguridad	-	-	-	-	-	-	-	-	-	-
70.015.580-3	Instituto de Seguridad del Trabajo	-	-	-	-	-	-	-	-	-	-
61.533.000-0	Instituto de Seguridad Laboral	-	-	-	-	-	-	-	-	-	-
	Administrador delegado	-	-	-	-	-	-	-	-	-	-
	Deterioro (menos)	-	-	-	-	-	-	-	-	-	-
	<b>Subtotal Organismos Administradores</b>	-	-	-	-	-	-	-	-	-	-
	Otras Instituciones de Salud Privada	2.016	-	-	-	-	-	45	2.061	-	2.061
	Deterioro (menos)	(2.016)	-	-	-	-	-	(45)	-	(2.061)	(2.061)
	<b>Subtotal Otras Instituciones de Salud Privada</b>	-	-	-	-	-	-	-	<b>2.061</b>	<b>(2.061)</b>	-
	Instituciones Públicas	6.785	-	-	-	-	-	1.549	8.334	-	8.334
	Deterioro (menos)	(6.785)	-	-	-	-	-	(1.549)	-	(8.334)	(8.334)
	<b>Subtotal Instituciones Públicas</b>	-	-	-	-	-	-	-	<b>8.334</b>	<b>(8.334)</b>	-
	Otras Empresas	2.311.221	1.582	-	-	-	607.052	5.909	2.925.764	-	2.925.764
	Deterioro (menos)	(1.903.776)	(217)	-	-	-	(171.447)	(1.823)	-	(2.077.263)	(2.077.263)
	<b>Subtotal Otras Empresas</b>	<b>407.445</b>	<b>1.365</b>	-	-	-	<b>435.605</b>	<b>4.086</b>	<b>2.925.764</b>	<b>(2.077.263)</b>	<b>848.501</b>
	Personas Naturales	851.846	-	-	-	-	23.171	-	875.017	-	875.017
	Deterioro (menos)	(382.997)	-	-	-	-	(10.058)	-	-	(393.055)	(393.055)
	<b>Subtotal Personas Naturales</b>	<b>468.849</b>	-	-	-	-	<b>13.113</b>	-	<b>875.017</b>	<b>(393.055)</b>	<b>481.962</b>
	<b>Otros:</b>										
	Corporaciones	-	-	-	-	-	-	-	-	-	-
	Deportivos	-	-	-	-	-	-	-	-	-	-
	Embajadas	-	-	-	-	-	-	-	-	-	-
	Fundaciones	-	-	-	-	-	-	-	-	-	-
	Bomberos	-	-	-	-	-	-	-	-	-	-
	Casas de estudios e Institutos	-	-	-	-	-	-	-	-	-	-
	Deterioro (menos)	-	-	-	-	-	-	-	-	-	-
	<b>Subtotal otros</b>	-	-	-	-	-	-	-	-	-	-
<b>TOTAL NETO</b>		<b>876.294</b>	<b>1.365</b>	-	-	-	<b>448.718</b>	<b>4.086</b>	<b>3.811.176</b>	<b>(2.480.713)</b>	<b>1.330.463</b>



**NOTAS A LOS ESTADOS FINANCIEROS**  
Al 31 de diciembre de 2023 y 31 de diciembre de 2022  
En miles de pesos – M\$

Rut	Concepto	Al 31/12/2022									
		M\$									
		Prestaciones Médicas	Arrendos	Asesorías	Capacitación	Intereses, reajustes y multas	Exámenes preocupacionales	Otros	Total	Deterioro	Neto
M\$	M\$	M\$	M\$	M\$	M\$	M\$	M\$	M\$	M\$	M\$	
	<b>Organismos Administradores de la Ley N°16.744</b>										
70.360.100-6	Asociación Chilena de Seguridad	-	-	-	-	-	-	-	-	-	-
70.285.100-9	Mutual de Seguridad	-	-	-	-	-	-	-	-	-	-
70.015.580-3	Instituto de Seguridad del Trabajo	30.309	-	-	-	-	-	-	30.309	-	30.309
61.533.000-0	Instituto de Seguridad Laboral	176	-	-	-	-	-	-	176	-	176
	Administrador delegado	-	-	-	-	-	-	-	-	-	-
	Deterioro (menos)	(8.662)	-	-	-	-	-	-	-	(8.662)	(8.662)
	<b>Subtotal Organismos Administradores</b>	<b>21.823</b>	-	-	-	-	-	-	<b>30.485</b>	<b>(8.662)</b>	<b>21.823</b>
	Otras Instituciones de Salud Privada	69.520	-	-	-	-	384	10.327	80.231	-	80.231
	Deterioro (menos)	(52.328)	-	-	-	-	(682)	(10.304)	-	(63.314)	(63.314)
	<b>Subtotal Otras Instituciones de Salud Privada</b>	<b>17.192</b>	-	-	-	-	<b>(298)</b>	<b>23</b>	<b>80.231</b>	<b>(63.314)</b>	<b>16.917</b>
	Instituciones Públicas	108.348	503	-	-	-	5.004	25.894	139.749	-	139.749
	Deterioro (menos)	(84.038)	(503)	-	-	-	(873)	(21.019)	-	(106.433)	(106.433)
	<b>Subtotal Instituciones Públicas</b>	<b>24.310</b>	-	-	-	-	<b>4.131</b>	<b>4.875</b>	<b>139.749</b>	<b>(106.433)</b>	<b>33.316</b>
	Otras Empresas	803.323	2.604	-	-	-	1.038.924	2.458.831	4.303.682	-	4.303.682
	Deterioro (menos)	(785.901)	(2.604)	-	-	-	(407.490)	(1.620.474)	-	(2.816.469)	(2.816.469)
	<b>Subtotal Otras Empresas</b>	<b>17.422</b>	-	-	-	-	<b>631.434</b>	<b>838.357</b>	<b>4.303.682</b>	<b>(2.816.469)</b>	<b>1.487.213</b>
	Personas Naturales	401.164	-	-	-	167	28.164	506.916	936.411	-	936.411
	Deterioro (menos)	(152.422)	-	-	-	(167)	(12.132)	(278.587)	-	(443.308)	(443.308)
	<b>Subtotal Personas Naturales</b>	<b>248.742</b>	-	-	-	-	<b>16.032</b>	<b>228.329</b>	<b>936.411</b>	<b>(443.308)</b>	<b>493.103</b>
	<b>Otros:</b>										
	Corporaciones	-	-	-	-	-	-	-	-	-	-
	Deportivos	-	-	-	-	-	-	-	-	-	-
	Embajadas	-	-	-	-	-	-	-	-	-	-
	Fundaciones	-	-	-	-	-	-	-	-	-	-
	Bomberos	-	-	-	-	-	-	-	-	-	-
	Casas de estudios e Institutos	-	-	-	-	-	-	-	-	-	-
	Deterioro (menos)	-	-	-	-	-	-	-	-	-	-
	<b>Subtotal otros</b>	-	-	-	-	-	-	-	-	-	-
<b>TOTAL NETO</b>		<b>329.489</b>	-	-	-	-	<b>651.299</b>	<b>1.071.584</b>	<b>5.490.558</b>	<b>(3.438.186)</b>	<b>2.052.372</b>

**NOTA 14. CUENTAS POR COBRAR A ENTIDADES RELACIONADAS**

El detalle de las cuentas por cobrar a entidades relacionadas es el siguiente:

Entidad	Rut	Naturaleza de la relación	Origen de la transacción	Moneda de transacción	Plazo	Activo Corriente		Activo No Corriente	
						M\$		M\$	
						31/12/2023	31/12/2022	31/12/2023	31/12/2022
LABORATORIOS CLÍNICOS BIONET S.A.	96.951.870-8	Control conjunto	Provisión de dividendos	CLP	30 días	278.137	850.810	-	-
FUNDACIÓN CIENTÍFICA Y TECNOLÓGICA ASOCIACIÓN CHILENA DE SEGURIDAD	75.005.300-9	Filial	Servicios administrativos intraholding	CLP	30 días	19.469	8.986	-	-
EMPRESA DE SERVICIOS EXTERNOS ASOCIACIÓN CHILENA DE SEGURIDAD TRANSPORTE S.A.	76.198.822-0	Filial	Servicios administrativos pendientes de facturación	CLP	30 días	36.913	22.554	-	-
EMPRESA DE SERVICIOS EXTERNOS ASOCIACIÓN CHILENA DE SEGURIDAD TRANSPORTE S.A.	76.198.822-0	Filial	Anticipos por prestaciones por otorgar	CLP	30 días	-	650.000	-	-
EMPRESA DE SERVICIOS EXTERNOS ASOCIACIÓN CHILENA DE SEGURIDAD TRANSPORTE S.A.	76.198.822-0	Filial	Servicios administrativos intraholding	CLP	30 días	-	768.780	-	-
CENTRO MÉDICO HTS SPA	76.481.620-K	Filial	Servicios de exámenes de laboratorio	CLP	30 días	105.129	117.608	-	-
CENTRO MÉDICO HTS SPA	76.481.620-K	Filial	Servicios administrativos intraholding	CLP	30 días	95.128	254.757	-	-
CENTRO MÉDICO HTS SPA	76.481.620-K	Filial	Provisión de dividendos	CLP	30 días	524.689	724.977	-	-
EMPRESA DE SERVICIOS EXTERNOS ASOCIACIÓN CHILENA DE SEGURIDAD S.A.	99.579.260-5	Filial	Servicios administrativos intraholding	CLP	30 días	82.247	114.300	-	-
EMPRESA DE SERVICIOS EXTERNOS ASOCIACIÓN CHILENA DE SEGURIDAD S.A.	99.579.260-5	Filial	Servicios administrativos pendientes de facturación	CLP	30 días	70.157	2.766.688	-	-
EMPRESA DE SERVICIOS EXTERNOS ASOCIACIÓN CHILENA DE SEGURIDAD S.A.	99.579.260-5	Filial	Anticipos por prestaciones por otorgar	CLP	30 días	-	350.000	-	-
EMPRESA DE SERVICIOS EXTERNOS ASOCIACIÓN CHILENA DE SEGURIDAD S.A.	99.579.260-5	Filial	Provisión de dividendos	CLP	30 días	704.319	1.498.867	-	-
ORGANISMO TÉCNICO DE CAPACITACIÓN ASOCIACIÓN CHILENA DE SEGURIDAD S.A.	76.421.185-5	Filial	Servicios administrativos intraholding	CLP	30 días	-	5.566	-	-
ORGANISMO TÉCNICO DE CAPACITACIÓN ASOCIACIÓN CHILENA DE SEGURIDAD S.A.	76.421.185-5	Filial	Servicios administrativos pendientes de facturación	CLP	30 días	65.376	2.005	-	-
CLÍNICA LOS COIHUES SPA	96.921.660-4	Filial	Anticipos por prestaciones por otorgar	CLP	30 días	33.646	160.554	-	-
CLÍNICA ATACAMA S.A.	76.938.510-K	Filial	Anticipos por prestaciones por otorgar	CLP	30 días	-	26.695	-	-
CLINICA REGIONAL LA PORTADA SPA	99.537.800-0	Filial	Arriendo espacio físico no amoblado	CLP	30 días	-	192	-	-
CLINICA REGIONAL LA PORTADA SPA	99.537.800-0	Filial	Servicios y suministros médicos	CLP	30 días	-	376	-	-
RED DE CLINICAS REGIONALES S.A.	96.627.120-5	Filial	Arriendo espacio físico no amoblado	CLP	30 días	7.226	6.435	-	-
CORPORACIÓN MÉDICA DE ARICA S.A.	96.803.120-1	Coligada	Provisión de dividendos	CLP	30 días	4.644	42.358	-	-
<b>Total</b>						<b>2.027.080</b>	<b>8.372.508</b>	-	-

**NOTA 15. OTRAS CUENTAS POR COBRAR, NETO**

El detalle de las otras cuentas por cobrar clasificadas en el Activo Corriente es el siguiente:

Concepto	31/12/2023 M\$						31/12/2022 M\$					
	Al día	Hasta 3 meses	Más de 3 y hasta 12 meses	Total	Deterioro	Total neto	Al día	Hasta 3 meses	Más de 3 y hasta 12 meses	Total	Deterioro	Total neto
Anticipo proveedores	605.890	-	-	605.890	(30.295)	575.595	454.353	-	-	454.353	(22.718)	431.635
Anticipo por prestaciones de servicio	-	-	-	-	-	-	-	-	-	-	-	-
Cuenta corriente del personal	93.887	-	-	93.887	(29.317)	64.570	182.581	-	-	182.581	(9.129)	173.452
Préstamos al personal	63.331	406.823	1.096.718	1.566.872	(98.583)	1.468.289	74.112	386.816	1.160.449	1.621.377	(240.267)	1.381.110
Garantías por arriendo y otros	3.787.189	-	-	3.787.189	-	3.787.189	5.172.860	-	-	5.172.860	-	5.172.860
Deudores por venta de propiedades, planta y equipo	-	-	-	-	-	-	-	-	-	-	-	-
Reajustes, multas e intereses	-	-	-	-	-	-	-	-	-	-	-	-
Otros	-	-	-	-	-	-	-	-	-	-	-	-
Vales a rendir	9.724	-	-	9.724	(390)	9.334	10.520	-	-	10.520	(587)	9.933
Deudores varios	-	-	-	-	-	-	7.249	-	-	7.249	(822)	6.427
Deudores por expropiación (*)	-	-	-	-	-	-	2.113.752	-	-	2.113.752	-	2.113.752
Deuda venta acciones Serviclínica a CEM La Calera	-	156.152	-	156.152	(23.422)	132.730	-	116.966	-	116.966	(5.848)	111.118
Deuda venta acciones Inversiones Renacer Spa	-	-	-	-	-	-	-	77.391	-	77.391	(3.870)	73.521
<b>Subtotal</b>	<b>4.560.021</b>	<b>562.975</b>	<b>1.096.718</b>	<b>6.219.714</b>	<b>(182.007)</b>	<b>6.037.707</b>	<b>8.015.427</b>	<b>581.173</b>	<b>1.160.449</b>	<b>9.757.049</b>	<b>(283.241)</b>	<b>9.473.808</b>
Menos: Provisión por pérdidas por deterioro	(67.274)	(57.319)	(57.414)	(182.007)	182.007	-	(75.647)	(47.608)	(159.986)	(283.241)	283.241	-
<b>Total Neto</b>	<b>4.492.747</b>	<b>505.656</b>	<b>1.039.304</b>	<b>6.037.707</b>	<b>-</b>	<b>6.037.707</b>	<b>7.939.780</b>	<b>533.565</b>	<b>1.000.463</b>	<b>9.473.808</b>	<b>-</b>	<b>9.473.808</b>

(\*) Por decreto supremo exento Nro.614 de 23 de agosto de 2021, del ministerio de Obras Públicas el fisco decretó la expropiación del terreno ubicado en Avenida Egaña 1463, para la ejecución de la obra Concesión Américo Vespucio Oriente, tramo avda. Príncipe de Gales -Los presidentes, ubicado en la comuna de Peñalolén.

**NOTAS A LOS ESTADOS FINANCIEROS**  
Al 31 de diciembre de 2023 y 31 de diciembre de 2022  
En miles de pesos – M\$

El detalle de las otras cuentas por cobrar clasificadas en el Activo No Corriente es el siguiente:

Concepto	31/12/2023 M\$					31/12/2022 M\$				
	Mas de 12 meses y hasta 18 meses	Mas de 18 meses	Total	Deterioro	Total neto	Mas de 12 meses y hasta 18 meses	Mas de 18 meses	Total	Deterioro	Total neto
Anticipo proveedores	-	-	-	-	-	-	-	-	-	-
Anticipo por prestaciones de servicio	-	-	-	-	-	-	-	-	-	-
Cuenta corriente del personal	-	-	-	-	-	-	-	-	-	-
Préstamos al personal	219.710	82.996	302.706	(111.397)	191.309	773.633	316.523	1.090.156	(49.005)	1.041.151
Garantías por arriendo y otros	-	-	-	-	-	-	-	-	-	-
Deudores por venta de propiedades, planta y equipo	-	-	-	-	-	-	-	-	-	-
Reajustes, multas e intereses	-	-	-	-	-	-	-	-	-	-
Otros										
Deuda venta acciones Serviclínica a CEM La Calera	156.152	156.152	312.304	(15.615)	296.689	116.965	233.930	350.895	(17.545)	333.350
<b>Subtotal</b>	<b>375.862</b>	<b>239.148</b>	<b>615.010</b>	<b>(127.012)</b>	<b>487.998</b>	<b>890.598</b>	<b>550.453</b>	<b>1.441.051</b>	<b>(66.550)</b>	<b>1.374.501</b>
Menos: Provisión por pérdidas por deterioro	(31.309)	(95.703)	(127.012)	127.012	-	(33.192)	(33.358)	(66.550)	66.550	-
<b>Total Neto</b>	<b>344.553</b>	<b>143.445</b>	<b>487.998</b>	-	<b>487.998</b>	<b>857.406</b>	<b>517.095</b>	<b>1.374.501</b>	-	<b>1.374.501</b>

**NOTA 16. INVENTARIOS**

El detalle de los inventarios clasificados en el Activo Corriente es el siguiente:

Concepto	31/12/2023 M\$	31/12/2022 M\$
Materiales clínicos	4.174.364	3.377.579
Productos farmacológicos	2.160.426	1.733.098
Materiales varios	1.467.850	2.117.651
Otros	-	-
<b>Deterioro</b>	<b>(74.076)</b>	<b>(62.076)</b>
<b>TOTAL</b>	<b>7.728.564</b>	<b>7.166.252</b>

- El monto de las existencias reconocido como gasto al 31 de diciembre de 2023 es de M\$30.574.728 y M\$25.059.574 al 31 de diciembre de 2022.
- Al 31 de diciembre de 2023 se reconoció un deterioro de existencias por M\$74.076.
- Al 31 de diciembre de 2022 se reconoció un deterioro de existencias por M\$62.076.

**NOTA 17. ACTIVOS Y PASIVOS DE COBERTURA**

Al 31 de diciembre de 2023 y 31 de diciembre de 2022, la Asociación no posee en sus registros contables instrumentos de cobertura.

**NOTA 18. ACTIVOS ENTREGADOS EN GARANTÍA SUJETOS A VENTA O A UNA NUEVA GARANTÍA**

Al 31 de diciembre de 2023 y 31 de diciembre de 2022, la Asociación no posee activos entregados en garantía.

**NOTAS A LOS ESTADOS FINANCIEROS**

Al 31 de diciembre de 2023 y 31 de diciembre de 2022

En miles de pesos – M\$

**NOTA 19. GASTOS PAGADOS POR ANTICIPADO**

El detalle de los gastos pagados por anticipado es el siguiente:

Concepto	Activos Corrientes		Activos No Corrientes	
	31/12/2023 M\$	31/12/2022 M\$	31/12/2023 M\$	31/12/2022 M\$
Seguros	421.720	445.518	-	-
-				
-				
Servicios contratados	152.844	60.021	-	-
-				
-				
Arrendos	34.200	-	-	-
-	-	-		
-				
Garantías en arrendos	-	-	-	-
-				
-				
Otros gastos anticipados				
Clínica Los Coihues SPA	6.389	30.501	-	-
Mantenimiento y soporte SAP	68.190	180.664	-	-
Habilitación Policlínico (neto)	34.698	-	-	-
Otras licencias de Software	1.057.557	1.188.908	-	-
<b>TOTAL</b>	<b>1.775.598</b>	<b>1.905.612</b>	-	-

**NOTA 20. ACTIVOS POR IMPUESTOS CORRIENTES**

Los activos por impuestos corrientes al 31 de diciembre de 2023 y 31 de diciembre de 2022, se detallan a continuación:

Concepto	31/12/2023 M\$	31/12/2022 M\$
Pagos provisionales mensuales	-	-
Créditos SENCE	325.000	275.000
Créditos activo fijo	-	-
Otros		
Retención 4% inversiones	118.820	45.634
Otros Impuestos por recuperar (*)	388.886	396.819
Remanente Crédito fiscal	9.978.118	9.869.311
<b>Total</b>	<b>10.810.824</b>	<b>10.586.764</b>

(\*) Corresponde a impuestos por recuperar de años tributarios anteriores.

**NOTAS A LOS ESTADOS FINANCIEROS**

Al 31 de diciembre de 2023 y 31 de diciembre de 2022

En miles de pesos – M\$

**NOTA 21. OTROS ACTIVOS CORRIENTES Y NO CORRIENTES**

El detalle de los otros activos corrientes y no corrientes es el siguiente:

Concepto	Activos Corrientes		Activos No Corrientes	
	31/12/2023 M\$	31/12/2022 M\$	31/12/2023 M\$	31/12/2022 M\$
Anticipo beneficiario Ley N°16.744	93.439	92.494	-	-
Pensiones por recuperar	-	-	-	-
Aportes previsionales por recuperar	-	-	-	-
Prestaciones por recuperar	87.427	107.902	-	-
Otros bienes menores	21.567	21.567	-	-
Efectivo con restricción (*)	390.935	329.745	-	-
<b>TOTAL</b>	<b>593.368</b>	<b>551.708</b>	-	-

(\*) Efectivo con restricción se debe al embargo por causas judiciales.

**NOTA 22.      ACTIVOS NO CORRIENTES Y GRUPOS EN DESAPROPIACIÓN MANTENIDOS PARA LA VENTA**

- a) Los activos no corrientes y grupos en desapropiación mantenidos para la venta al 31 de diciembre de 2023 y 31 de diciembre de 2022, se detallan a continuación:

Concepto	31/12/2023 M\$	31/12/2022 M\$
<b>Activos no corrientes y grupos en desapropiación mantenidos para la venta</b>	870.280	870.280
<b>Ingresos y Gastos de Operaciones Discontinuas</b>	-	-
Ingresos Ordinarios de Operaciones Discontinuas	-	-
Gastos de Operaciones Discontinuas	-	-
<b>Resultado Antes de Impuesto de las Operaciones Discontinuas</b>		
Gasto (Ingreso) por Impuesto a las Utilidades de Operaciones Discontinuas	-	-
Utilidad (Pérdida) por medición del valor razonable menos Costo de Venta o por Desapropiación de Operaciones Discontinuas	-	-
Gasto (Ingreso) por impuesto a las utilidades aplicado a la utilidad o pérdida en la medición de valor razonable menos Costo de Venta o sobre la Desapropiación de Operaciones Discontinuas	-	-
<b>Utilidad (pérdida) por operaciones discontinuas</b>	-	-

- b) Información mínima totalizada a revelar en los Estados Financieros relativa a operaciones discontinuas.

Al 31 de diciembre de 2023 y 31 de diciembre de 2022, la Asociación no posee operaciones discontinuas.

- c) Activos desapropiados o pasivos liquidados según acuerdos firmes de venta.

Al 31 de diciembre de 2023 y 31 de diciembre de 2022, la Asociación no posee activos desapropiados o pasivos liquidados según acuerdos firmes de venta.

- d) Otra información requerida

Se trata de una edificación continua de tres y cinco pisos de altura, con un total de 1280,3m<sup>2</sup> de construcción; sobre un terreno de planta irregular en L, superficie plana de 435.0m<sup>2</sup>; estructura de hormigón armado estucado, con elementos de albañilería reforzada y tabique de madera, antiguamente una clínica médica, hoy se encuentra disponible para la venta.

Dirección Orella n°229, Comuna Iquique, Ciudad Iquique.



**NOTAS A LOS ESTADOS FINANCIEROS**

Al 31 de diciembre de 2023 y 31 de diciembre de 2022

En miles de pesos – M\$

**NOTA 23. INVERSIONES EN ASOCIADAS Y EN NEGOCIOS CONJUNTOS POR EL MÉTODO DE LA PARTICIPACION**

- a) El movimiento de las participaciones en empresas asociadas al 31 de diciembre de 2023 y 31 de diciembre de 2022 es el siguiente:

<b>Movimientos</b>	<b>31/12/2023 M\$</b>	<b>31/12/2022 M\$</b>
<b>Saldo Inicial</b>	<b>114.521.056</b>	<b>97.443.263</b>
Participación en utilidad (pérdida) ordinaria del ejercicio anterior	-	(14.080)
Participación en utilidad (pérdida) ordinaria del período actual	17.179.361	19.397.662
Otros Incrementos (Disminuciones)		
Ajustes de patrimonio de filiales	289.819	236.252
Adquisición de participación en Administradora Clínicas Regionales Dos S.A	-	21
Dividendos percibidos	(2.268.825)	(2.792.420)
Provisión dividendos	(1.507.145)	(3.074.654)
Reverso de dividendos provisorios	3.074.654	2.961.506
Provisión patrimonio negativo ESACHS Transportes S.A.	(720.652)	363.506
<b>Subtotal movimientos</b>	<b>16.047.212</b>	<b>17.077.793</b>
<b>SALDO FINAL</b>	<b>130.568.268</b>	<b>114.521.056</b>

**NOTAS A LOS ESTADOS FINANCIEROS**  
Al 31 de diciembre de 2023 y 31 de diciembre de 2022  
En miles de pesos – M\$

b) Al 31 de diciembre de 2023 y 31 de diciembre de 2022, el detalle de las inversiones en empresas asociadas, así como el resumen de su información es el siguiente:

Rut	Nombre	Saldo inversión al 31/12/2023 M\$	% Participación	Activos corrientes M\$	Activos no corrientes M\$	Total Activos M\$	Pasivos corrientes M\$	Pasivos no corrientes M\$	Patrimonio atribuible a la parte controladora M\$	Participaciones no controladoras M\$	Total Pasivos y Patrimonio M\$	Ingresos ordinarios M\$	Gastos ordinarios M\$	Resultado M\$
99.579.260-5	EMPRESA DE SERVICIOS EXTERNOS ASOCIACIÓN CHILENA DE SEGURIDAD S.A.	17.234.933	99%	30.971.073	3.425.051	34.396.124	16.330.751	656.346	17.409.027	-	34.396.124	71.628.566	(69.257.119)	2.371.447
76.198.822-0	EMPRESA DE SERVICIOS EXTERNOS ASOCIACIÓN CHILENA DE SEGURIDAD TRANSPORTES S.A. (*)	1	99%	5.634.405	3.450.260	9.084.665	7.595.728	1.723.131	(234.194)	-	9.084.665	29.750.366	(29.022.435)	727.931
76.481.620-K	CENTRO MEDICO HTS S.A.	12.276.512	99,999%	13.819.493	2.576.379	16.395.872	3.626.115	493.128	12.276.629	-	16.395.872	18.013.243	(16.264.259)	1.748.984
96.627.120-5	RED DE CLINICAS REGIONALES S.A.(**)	95.438.351	99,999%	42.249.163	113.178.864	155.428.027	31.661.471	22.760.506	95.438.390	5.567.660	155.428.027	167.445.715	(156.010.823)	11.434.892
96.951.870-8	LABORATORIOS CLÍNICOS BIONET S.A.	5.618.449	50%	10.034.059	11.394.728	21.428.787	4.266.803	5.915.336	11.246.648	-	21.428.787	31.911.632	(30.057.388)	1.854.244
76.093.416-K	ADMINISTRADORA CLÍNICAS REGIONALES DOS S.A.	22	0,00001%	751.794	3.134.840	3.886.634	54.086	1.791.022	2.041.526	-	3.886.634	754.478	(301.195)	453.283
<b>Total</b>		<b>130.568.268</b>		<b>103.459.987</b>	<b>137.160.122</b>	<b>240.620.109</b>	<b>63.534.954</b>	<b>33.339.469</b>	<b>138.178.026</b>	<b>5.567.660</b>	<b>240.620.109</b>	<b>319.504.000</b>	<b>(300.913.219)</b>	<b>18.590.781</b>

Rut	Nombre	Saldo inversión al 31/12/2022 M\$	% Participación	Activos corrientes M\$	Activos no corrientes M\$	Total Activos M\$	Pasivos corrientes M\$	Pasivos no corrientes M\$	Patrimonio atribuible a la parte controladora M\$	Participaciones no controladoras M\$	Total Pasivos y Patrimonio M\$	Ingresos ordinarios M\$	Gastos ordinarios M\$	Resultado M\$
99.579.260-5	EMPRESA DE SERVICIOS EXTERNOS ASOCIACIÓN CHILENA DE SEGURIDAD S.A.	14.092.653	99%	28.067.259	4.066.572	32.133.831	16.808.816	1.090.010	14.235.005	-	32.133.831	76.765.262	(71.718.573)	5.046.689
76.198.822-0	EMPRESA DE SERVICIOS EXTERNOS ASOCIACIÓN CHILENA DE SEGURIDAD TRANSPORTES S.A. (*)	1	99%	2.985.670	4.677.749	7.663.419	5.946.430	2.679.114	(962.125)	-	7.663.419	25.309.328	(25.676.506)	(367.178)
76.481.620-K	CENTRO MEDICO HTS S.A.	10.327.260	99,999%	12.812.934	2.846.680	15.659.614	4.284.191	1.048.068	10.327.355	-	15.659.614	16.210.609	(13.793.996)	2.416.613
96.627.120-5	RED DE CLINICAS REGIONALES S.A.(**)	83.713.642	99,999%	44.739.787	95.963.938	140.703.725	27.918.331	24.318.442	83.713.678	4.753.274	140.703.725	148.744.860	(139.232.531)	9.512.329
96.951.870-8	LABORATORIOS CLÍNICOS BIONET S.A.	6.387.479	50%	13.456.287	8.989.592	22.445.879	5.715.122	3.955.799	12.774.958	-	22.445.879	40.500.568	(34.828.506)	5.672.062
76.093.416-K	ADMINISTRADORA CLÍNICAS REGIONALES DOS S.A.	21	0,00001%	751.794	3.134.840	3.886.634	54.086	1.791.022	2.041.526	-	3.886.634	754.478	(301.195)	453.283
<b>Total</b>		<b>114.521.056</b>		<b>102.813.731</b>	<b>119.679.371</b>	<b>222.493.102</b>	<b>60.726.976</b>	<b>34.882.455</b>	<b>122.130.397</b>	<b>4.753.274</b>	<b>222.493.102</b>	<b>308.285.105</b>	<b>(285.551.307)</b>	<b>22.733.798</b>

(\*) Al 31 de diciembre de 2023 y 2022 la sociedad presenta déficit de patrimonio, sin embargo, la Administración no visualiza situaciones que puedan afectar la condición de negocio en marcha.

(\*\*) El valor de la inversión en Red de Clínicas Regionales es sobre la base de sus estados financieros consolidados.

**NOTA 24. OTRAS INVERSIONES CONTABILIZADAS POR EL MÉTODO DE LA PARTICIPACIÓN**

- a) El movimiento de las otras inversiones contabilizadas por el método de la participación al 31 de diciembre de 2023 y 31 de diciembre de 2022 es el siguiente:

Movimientos	31/12/2023 M\$	31/12/2022 M\$
<b>Saldo Inicial</b>	<b>1.609.105</b>	<b>1.506.422</b>
Participación en utilidad (pérdida) ordinaria del período anterior	-	-
Participación en utilidad (pérdida) ordinaria del período actual	(321.750)	140.054
Otros Incrementos (Disminuciones)		
Provisión Dividendos	(4.644)	(37.371)
Ajustes de patrimonio de otras inversiones (*)	(3.348)	-
<b>Subtotal movimientos</b>	<b>(329.742)</b>	<b>102.683</b>
<b>Saldo Final</b>	<b>1.279.363</b>	<b>1.609.105</b>

(\*) Corresponde a movimientos patrimoniales 2023 de Corporación Medica de Arica.

**NOTAS A LOS ESTADOS FINANCIEROS**  
Al 31 de diciembre de 2023 y 31 de diciembre de 2022  
En miles de pesos – M\$

b) Al 31 de diciembre de 2023 y 31 de diciembre de 2022, el detalle de las inversiones en empresas asociadas, así como el resumen de su información es el siguiente:

Rut	Nombre	Saldo inversión al 31/12/2023 M\$	% Participación	Activos corrientes M\$	Activos no corrientes M\$	Total Activos M\$	Pasivos corrientes M\$	Pasivos no corrientes M\$	Patrimonio atribuible a la parte controladora M\$	Participaciones no controladoras M\$	Total Pasivos y Patrimonio M\$	Ingresos ordinarios M\$	Gastos ordinarios M\$	Resultado M\$
96.803.120-1	CORPORACIÓN MÉDICA DE ARICA S.A.	1.279.363	25,09%	6.978.569	7.596.307	14.574.876	8.906.244	93.754	5.099.097	475.781	14.574.876	12.027.276	(8.428.976)	(1.282.382)
<b>Total</b>		<b>1.279.363</b>		<b>6.978.569</b>	<b>7.596.307</b>	<b>14.574.876</b>	<b>8.906.244</b>	<b>93.754</b>	<b>5.099.097</b>	<b>475.781</b>	<b>14.574.876</b>	<b>12.047.109</b>	<b>(8.428.976)</b>	<b>(1.282.382)</b>

Rut	Nombre	Saldo inversión al 31/12/2022 M\$	% Participación	Activos corrientes M\$	Activos no corrientes M\$	Total Activos M\$	Pasivos corrientes M\$	Pasivos no corrientes M\$	Patrimonio atribuible a la parte controladora M\$	Participaciones no controladoras M\$	Total Pasivos y Patrimonio M\$	Ingresos ordinarios M\$	Gastos ordinarios M\$	Resultado M\$
96.803.120-1	CORPORACIÓN MÉDICA DE ARICA S.A.	1.609.105	25,09%	7.056.164	7.348.564	14.404.728	4.921.421	2.700.571	6.413.331	369.405	14.404.728	13.117.021	(12.558.812)	558.209
<b>Total</b>		<b>1.609.105</b>		<b>7.056.164</b>	<b>7.348.564</b>	<b>14.404.728</b>	<b>4.921.421</b>	<b>2.700.571</b>	<b>6.413.331</b>	<b>369.405</b>	<b>14.404.728</b>	<b>13.117.021</b>	<b>(12.558.812)</b>	<b>558.209</b>

**NOTA 25.      ACTIVOS INTANGIBLES, NETO**

Los años de vida útil estimados, al 31 de diciembre de 2023 y 31 de diciembre de 2022, se resumen de la siguiente manera:

Activos	Años de vida útil		Tasa de amortización	
	Mínimo	Máximo	Mínimo	Máximo
Costo de desarrollo	-	-	-	-
Patentes, marcas registradas y otros derechos	-	-	-	-
Programas informáticos	1	10	-	-
Otros activos intangibles no identificados	-	-	-	-

a) La composición de los activos intangibles al 31 de diciembre de 2023 y 31 de diciembre de 2022, es la siguiente:

Concepto	31/12/2023			31/12/2022		
	Activo intangible bruto M\$	Amortización acumulada M\$	Activo intangible neto M\$	Activo intangible bruto M\$	Amortización acumulada M\$	Activo intangible neto M\$
Costo de desarrollo	-	-	-	-	-	-
Patentes, marcas registradas y otros derechos	-	-	-	-	-	-
Programas informáticos	56.023.630	(44.057.808)	11.965.822	64.067.151	(39.856.126)	24.211.025
Otros activos intangibles no identificados	10.034.685	-	10.034.685	10.034.685	-	10.034.685
<b>Totales</b>	<b>66.058.315</b>	<b>(44.057.808)</b>	<b>22.000.507</b>	<b>74.101.836</b>	<b>(39.856.126)</b>	<b>34.245.710</b>

**NOTAS A LOS ESTADOS FINANCIEROS**

Al 31 de diciembre de 2023 y 31 de diciembre de 2022

En miles de pesos – M\$

El detalle y los movimientos de las distintas categorías del activo intangible se muestran en la tabla siguiente:

Detalle	Al 31/12/2023			
	Costo de desarrollo M\$	Patentes, marcas registradas y otros derechos M\$	Programas informáticos M\$	Otros activos intangibles no identificables M\$
<b>Saldo inicial neto</b>	-	-	<b>24.211.025</b>	<b>10.034.685</b>
Adiciones	-	-	4.440.628	-
Adquisiciones mediante combinaciones de negocios	-	-	-	-
Desapropiaciones	-	-	-	-
Transferencias a (desde) activos no corrientes y grupos en desapropiación mantenidos para la venta	-	-	-	-
Transferencias a (desde) propiedades de inversión	-	-	-	-
Desapropiaciones mediante enajenación de negocios	-	-	-	-
Retiros	-	-	(12.484.148)	-
Amortización retiros	-	-	-	-
Gastos por Amortización	-	-	(4.201.683)	-
<b>Incremento (disminución) por revaluación y por pérdidas de deterioro del valor (reversiones) reconocido en el patrimonio neto</b>	-	-	-	-
Incremento (disminución) por revaluación reconocido en patrimonio neto	-	-	-	-
Pérdida por deterioro reconocida en el patrimonio neto	-	-	-	-
Reversiones de deterioro de valor reconocidas en el patrimonio neto	-	-	-	-
<b>Total</b>	-	-	<b>11.965.822</b>	<b>10.034.685</b>
Incremento (disminución) por revaluación reconocido en el estado de resultados	-	-	-	-
Pérdida por deterioro reconocida en el estado de resultados	-	-	-	-
Reversiones de deterioro de valor reconocidas en el estado de resultados	-	-	-	-
Incrementos (disminución) en el cambio de moneda extranjera	-	-	-	-
Otros incrementos (disminución) cambios	-	-	-	-
<b>Total de cambios</b>	-	-	-	-
<b>Saldo al 31/12/2023</b>	-	-	<b>11.965.822</b>	<b>10.034.685</b>

**NOTAS A LOS ESTADOS FINANCIEROS**

Al 31 de diciembre de 2023 y 31 de diciembre de 2022

En miles de pesos – M\$

Detalle	Al 31/12/2022			
	Costo de desarrollo	Patentes, marcas registradas y otros derechos	Programas informáticos	Otros activos intangibles no identificables
	M\$	M\$	M\$	M\$
<b>Saldo inicial neto</b>	-	-	<b>22.187.436</b>	<b>10.034.685</b>
Adiciones	-	-	5.554.981	-
Adquisiciones mediante combinaciones de negocios	-	-	-	-
Desapropiaciones	-	-	-	-
Transferencias a (desde) activos no corrientes y grupos en desapropiación mantenidos para la venta	-	-	-	-
Transferencias a (desde) propiedades de inversión	-	-	-	-
Desapropiaciones mediante enajenación de negocios	-	-	-	-
Retiros	-	-	-	-
Amortización retiros	-	-	-	-
Gastos por Amortización	-	-	(3.531.392)	-
<b>Incremento (disminución) por revaluación y por pérdidas de deterioro del valor (reversiones) reconocido en el patrimonio neto</b>	-	-	-	-
Incremento (disminución) por revaluación reconocido en patrimonio neto	-	-	-	-
Pérdida por deterioro reconocida en el patrimonio neto	-	-	-	-
Reversiones de deterioro de valor reconocidas en el patrimonio neto	-	-	-	-
<b>Total</b>	-	-	<b>24.211.025</b>	<b>10.034.685</b>
Incremento (disminución) por revaluación reconocido en el estado de resultados	-	-	-	-
Pérdida por deterioro reconocida en el estado de resultados	-	-	-	-
Reversiones de deterioro de valor reconocidas en el estado de resultados	-	-	-	-
Incrementos (disminución) en el cambio de moneda extranjera	-	-	-	-
Otros incrementos (disminución) cambios	-	-	-	-
<b>Total de cambios</b>	-	-	-	-
<b>Saldo al 31/12/2022</b>	-	-	<b>24.211.025</b>	<b>10.034.685</b>

**NOTA 26. PROPIEDADES, PLANTA Y EQUIPO, NETO**

- a) La composición de las partidas que integran este rubro y su correspondiente depreciación acumulada al 31 de diciembre de 2023 y 31 de diciembre de 2022, es la siguiente:

Concepto	31/12/2023				31/12/2022			
	Activo fijo bruto	Depreciación del ejercicio	Depreciación acumulada	Activo fijo neto	Activo fijo bruto	Depreciación del ejercicio	Depreciación acumulada	Activo fijo neto
	M\$	M\$	M\$	M\$	M\$	M\$	M\$	M\$
Terrenos	48.176.078	-	-	48.176.078	46.103.723	-	-	46.103.723
Construcción, Obras de infraestructura e instalación	155.467.097	(4.640.273)	(60.422.108)	95.044.989	152.904.192	(4.166.523)	(55.800.128)	97.104.064
Construcción en curso	117.497.346	-	-	117.497.346	78.937.223	-	-	78.937.223
Instrumental y equipos médicos	25.744.858	(1.832.247)	(16.811.786)	8.933.072	22.741.875	(1.562.296)	(15.495.932)	7.245.943
Equipos muebles y útiles	39.984.761	(3.214.724)	(31.866.765)	8.117.996	36.594.763	(3.199.288)	(28.879.523)	7.715.240
Vehículos y otros medios de transporte	1.131.630	-	(1.123.198)	8.432	1.231.863	-	(1.223.431)	8.432
Mejoras de bienes arrendados	-	-	-	-	-	-	-	-
Activos en leasing	-	-	-	-	-	-	-	-
Derecho de uso de arrendamientos	10.611.146	(1.845.434)	(6.974.469)	3.636.677	8.666.812	(1.763.240)	(5.129.035)	3.537.777
Otras propiedades, planta y equipo	192	-	(190)	2	192	-	(190)	2
<b>Totales</b>	<b>398.613.108</b>	<b>(11.532.678)</b>	<b>(117.198.516)</b>	<b>281.414.592</b>	<b>347.180.643</b>	<b>(10.691.347)</b>	<b>(106.528.239)</b>	<b>240.652.404</b>



**NOTAS A LOS ESTADOS FINANCIEROS**  
Al 31 de diciembre de 2023 y 31 de diciembre de 2022  
En miles de pesos – M\$

b) El detalle y los movimientos de las distintas categorías del activo fijo al 31 de diciembre de 2023 es el siguiente:

Concepto	Terrenos M\$	Construcción, Obras de infraestructura e instalación M\$	Construcción en curso M\$	Instrumental y equipos médicos M\$	Equipos muebles y útiles, neto M\$	Vehículos y otros medios de transporte M\$	Mejoras de bienes arrendados M\$	Activos en leasing M\$	Derecho de uso de arrendamientos M\$	Otros M\$	Total M\$
<b>Saldo inicial neto</b>	46.103.723	97.104.064	78.937.223	7.245.943	7.715.240	8.432	-	-	3.537.777	2	240.652.404
Adiciones	2.072.355	3.427.994	38.560.123	3.570.644	3.758.237	-	-	-	1.894.736	-	53.284.089
Adquisiciones mediante combinaciones de negocios	-	-	-	-	-	-	-	-	-	-	-
Desapropiaciones	-	-	-	-	-	-	-	-	-	-	-
Transferencias a (desde) activos no corrientes o grupos en desapropiación mantenidos para la venta	-	-	-	-	-	-	-	-	-	-	-
Transferencias a (desde) propiedades de inversión	-	-	-	-	-	-	-	-	-	-	-
Desapropiaciones mediante enajenación de negocios	-	-	-	-	-	-	-	-	-	-	-
Retiros	-	(865.088)	-	(567.661)	(248.243)	(100.232)	-	-	-	-	(1.781.224)
Depreciación retiros	-	18.292	-	516.393	227.486	100.232	-	-	-	-	862.403
Gastos por Depreciación	-	(4.640.273)	-	(1.832.247)	(3.214.724)	-	-	-	(1.845.434)	-	(11.532.678)
<b>Incremento (disminución) por revaluación y por pérdidas de deterioro del valor (reversiones) reconocido en el patrimonio neto</b>	-	-	-	-	-	-	-	-	-	-	-
Incremento (disminución) por revaluación reconocido en patrimonio neto	-	-	-	-	-	-	-	-	-	-	-
Pérdida por deterioro reconocida en el patrimonio neto	-	-	-	-	-	-	-	-	-	-	-
Reversiones de deterioro de valor reconocidas en el patrimonio neto	-	-	-	-	-	-	-	-	-	-	-
<b>Total</b>	<b>48.176.078</b>	<b>95.044.989</b>	<b>117.497.346</b>	<b>8.933.072</b>	<b>8.237.996</b>	<b>8.432</b>	-	-	<b>3.587.079</b>	<b>2</b>	<b>281.484.994</b>
Incremento (disminución) por revaluación reconocido en el estado de resultados	-	-	-	-	-	-	-	-	-	-	-
Pérdida por deterioro reconocida en el estado de resultados	-	-	-	-	(120.000)	-	-	-	-	-	(120.000)
Reversiones de deterioro de valor reconocidas en el estado de resultados	-	-	-	-	-	-	-	-	-	-	-
Incrementos (disminución) en el cambio de moneda extranjera	-	-	-	-	-	-	-	-	-	-	-
Otros incrementos (disminución)	-	-	-	-	-	-	-	-	49.598	-	49.598
<b>Saldo Final al 31/12/2023, Neto</b>	<b>48.176.078</b>	<b>95.044.989</b>	<b>117.497.346</b>	<b>8.933.072</b>	<b>8.117.996</b>	<b>8.432</b>	-	-	<b>3.636.677</b>	<b>2</b>	<b>281.414.592</b>

**NOTAS A LOS ESTADOS FINANCIEROS**  
Al 31 de diciembre de 2023 y 31 de diciembre de 2022  
En miles de pesos – M\$

El detalle y los movimientos de las distintas categorías del activo fijo al 31 diciembre de 2022 es el siguiente:

Concepto	Terrenos M\$	Construcción, Obras de infraestructura e instalación M\$	Construcción en curso M\$	Instrumental y equipos médicos M\$	Equipos muebles y útiles, neto M\$	Vehículos y otros medios de transporte M\$	Mejoras de bienes arrendados M\$	Activos en leasing M\$	Derecho de uso de arrendamientos M\$	Otros M\$	Total M\$
<b>Saldo inicial neto</b>	46.260.515	98.906.044	53.156.073	6.387.376	8.374.284	9.608	-	-	4.699.429	2	217.793.331
Adiciones	-	3.262.742	25.781.150	2.434.488	2.696.956	-	-	-	455.757	-	34.631.093
Adquisiciones mediante combinaciones de negocios	-	-	-	-	-	-	-	-	-	-	-
Desapropiaciones	-	-	-	-	-	-	-	-	-	-	-
Transferencias a (desde) activos no corrientes o grupos en desapropiación mantenidos para la venta	-	-	-	-	-	-	-	-	-	-	-
Transferencias a (desde) propiedades de inversión	-	-	-	-	-	-	-	-	-	-	-
Desapropiaciones mediante enajenación de negocios	-	-	-	-	-	-	-	-	-	-	-
Retiros	(156.792)	(1.396.627)	-	(241.301)	(390.108)	(100.664)	-	-	-	-	(2.285.492)
Depreciación retiros	-	498.428	-	227.676	353.396	99.488	-	-	-	-	1.178.988
Gastos por Depreciación	-	(4.166.523)	-	(1.562.296)	(3.199.288)	-	-	-	(1.763.240)	-	(10.691.347)
<b>Incremento (disminución) por revaluación y por pérdidas de deterioro del valor (reversiones) reconocido en el patrimonio neto</b>											
Incremento (disminución) por revaluación reconocido en patrimonio neto	-	-	-	-	-	-	-	-	-	-	-
Pérdida por deterioro reconocida en el patrimonio neto	-	-	-	-	-	-	-	-	-	-	-
Reversiones de deterioro de valor reconocidas en el patrimonio neto	-	-	-	-	-	-	-	-	-	-	-
<b>Total</b>	<b>46.103.723</b>	<b>97.104.064</b>	<b>78.937.223</b>	<b>7.245.943</b>	<b>7.835.240</b>	<b>8.432</b>	-	-	<b>3.391.946</b>	<b>2</b>	<b>240.626.573</b>
Incremento (disminución) por revaluación reconocido en el estado de resultados	-	-	-	-	-	-	-	-	-	-	-
Pérdida por deterioro reconocida en el estado de resultados	-	-	-	-	(120.000)	-	-	-	-	-	(120.000)
Reversiones de deterioro de valor reconocidas en el estado de resultados	-	-	-	-	-	-	-	-	-	-	-
Incrementos (disminución) en el cambio de moneda extranjera	-	-	-	-	-	-	-	-	-	-	-
Otros incrementos (disminución)	-	-	-	-	-	-	-	-	145.831	-	145.831
<b>Saldo Final al 31/12/2022, Neto</b>	<b>46.103.723</b>	<b>97.104.064</b>	<b>78.937.223</b>	<b>7.245.943</b>	<b>7.715.240</b>	<b>8.432</b>	-	-	<b>3.537.777</b>	<b>2</b>	<b>240.652.404</b>

**NOTAS A LOS ESTADOS FINANCIEROS**  
Al 31 de diciembre de 2023 y 31 de diciembre de 2022  
En miles de pesos – M\$

c) Los contratos y detalle de los activos que conforman el total del concepto derecho de uso de arrendamientos es el siguiente:

N° Contrato	Razón social Arrendador	Rut	Fecha de Inicio del contrato	N° de Renovaciones	Fecha de vencimiento	Activo identificado	31/12/2023				31/12/2022			
							Valor bruto	Depreciación del ejercicio	Depreciación acumulada	Activo fijo neto	Valor bruto	Depreciación del ejercicio	Depreciación acumulada	Activo fijo neto
							M\$	M\$	M\$	M\$	M\$	M\$	M\$	M\$
	PARQUE ARAUCO	94.627.000-8	16-03-2004	7	29-02-2024	BIEN INMUEBLE	2.354.262	(206.079)	(1.442.850)	911.412	1.442.850	(410.043)	(1.236.771)	206.079
	ASOCIACIÓN DE INDUSTRIALES DE LA REINA	65.065.033-6	05-02-2016	7	31-01-2026	BIEN INMUEBLE	744.605	(202.718)	(485.483)	259.122	444.682	(85.971)	(282.765)	161.917
	SOC INM Y DE INVERSIONES OLIVOS RENDIC	76.213.084-k	14-11-2019	1	31-10-2022	BIEN INMUEBLE	373.323	-	(373.323)	-	373.323	(74.809)	(373.323)	-
	SOC INM Y DE INVERSIONES OLIVOS RENDIC	76.213.084-k	14-11-2019	1	31-10-2022	BIEN INMUEBLE	455.756	(151.919)	(175.438)	280.318	455.756	(23.519)	(23.519)	432.237
	CENTRO MEDICO LICANCABUR S A	96.545.550-7	31-12-2023	1	30-11-2026	BIEN INMUEBLE	501.004	-	-	501.004	-	-	-	-
	INMOB.E INVERSIONES DACNA LTDA.	76.718.080-2	31-12-2023	1	30-11-2026	BIEN INMUEBLE	182.396	-	-	182.396	-	-	-	-
	AUORENTAS DEL PACIFICO S.A.	83.547.100-4	02-08-2021	1	31-12-2024	VEHICULOS	163.973	-	(163.973)	-	163.973	-	(163.973)	-
	AUORENTAS DEL PACIFICO S.A.	83.547.100-4	02-08-2021	1	31-12-2024	VEHICULOS	5.352.354	(1.195.977)	(3.849.929)	1.502.425	5.302.755	(1.049.075)	(2.653.952)	2.648.803
	OTROS ARRENDAMIENTOS		01-01-2019	1	31-12-2023	OTROS	483.473	(88.741)	(483.473)	-	483.473	(119.823)	(394.732)	88.741
<b>Total</b>							<b>10.611.146</b>	<b>(1.845.434)</b>	<b>(6.974.469)</b>	<b>3.636.677</b>	<b>8.666.812</b>	<b>(1.763.240)</b>	<b>(5.129.035)</b>	<b>3.537.777</b>

**NOTA 27. PROPIEDADES DE INVERSIÓN**

Al 31 de diciembre de 2023 y 31 de diciembre de 2022, la Asociación no posee propiedades de inversión.

**NOTA 28. PASIVOS FINANCIEROS**

La composición de los pasivos financieros corrientes y no corrientes es la siguiente:

Conceptos	31-12-2023		31-12-2022	
	Corrientes M\$	No Corrientes M\$	Corrientes M\$	No Corrientes M\$
Préstamos bancarios (a)	-	-	-	-
Arrendamiento financiero (b)	-	-	-	-
Obligaciones por arrendamientos (c)	1.967.108	2.226.067	1.662.055	2.265.027
Otros (d)	-	-	-	-
<b>Total</b>	<b>1.967.108</b>	<b>2.226.067</b>	<b>1.662.055</b>	<b>2.265.027</b>

a) El detalle de los préstamos bancarios para los años 2023 y 2022 es el siguiente:

Al 31 de diciembre de 2023 y 31 de diciembre de 2022 la Asociación no tiene préstamos bancarios.

b) El detalle de los arrendamientos financieros para los años 2023 y 2022 es el siguiente:

Al 31 de diciembre de 2023 y 31 de diciembre de 2022 la Asociación no tiene contrato por el concepto de arrendamientos financieros.

c) Los contrato y detalles del concepto obligaciones por arrendamiento es el siguiente:

Tipo de deuda	N° Contrato	Rut entidad deudora	Entidad deudora	Rut acreedor	Acreedor	Moneda	Tipo amortización	Tasa efectiva	Tasa nominal	Vencimiento	Corriente al 31/12/2023			No Corriente al 31/12/2023			
											Vencimiento M\$			Vencimiento M\$			
											hasta 90 días	más 90 días y hasta 1 año	Total	más de 1 y hasta 3 años	más de 3 y hasta 5 años	más de 5 años	Total
IFRS 16(*)		76.360.100-6	ASOCIACION CHILENA DE SEGURIDAD	No Aplica	No Aplica	UF	Anticipada	2,50%	2,50%	31-03-2026	535.910	1.431.198	1.967.108	1.713.690	512.377	-	2.226.067
<b>Total</b>											<b>535.910</b>	<b>1.431.198</b>	<b>1.967.108</b>	<b>1.713.690</b>	<b>512.377</b>	<b>-</b>	<b>2.226.067</b>

Tipo de deuda	N° Contrato	Rut entidad deudora	Entidad deudora	Rut acreedor	Acreedor	Moneda	Tipo amortización	Tasa efectiva	Tasa nominal	Vencimiento	Corriente al 31/12/2022			No Corriente al 31/12/2022			
											Vencimiento M\$			Vencimiento M\$			
											hasta 90 días	más 90 días y hasta 1 año	Total	más de 1 y hasta 3 años	más de 3 y hasta 5 años	más de 5 años	Total
IFRS 16(*)		76.360.100-6	ASOCIACION CHILENA DE SEGURIDAD	No Aplica	No Aplica	UF	Anticipada	3%	3%	31-03-2026	412.893	1.249.162	1.662.055	2.240.658	24.369	-	2.265.027
<b>Total</b>											<b>412.893</b>	<b>1.249.162</b>	<b>1.662.055</b>	<b>2.240.658</b>	<b>24.369</b>	<b>-</b>	<b>2.265.027</b>

(\*) Se reconoce la deuda asociada a los contratos de arriendo operativo bajo NIIF 16, los cuales corresponden a contratos por arrendamiento de vehículos y bienes raíces destinados a la operación.

d) El detalle de las obligaciones financieras para los años 2023 y 2022 es el siguiente:

Al 31 de diciembre de 2023 y 31 de diciembre de 2022 la Asociación no tiene obligaciones financieras.

**NOTAS A LOS ESTADOS FINANCIEROS**

Al 31 de diciembre de 2023 y 31 de diciembre de 2022

En miles de pesos – M\$

**NOTA 29. PRESTACIONES POR PAGAR**

El detalle de las prestaciones por pagar es el siguiente:

Detalle	Corrientes	
	31/12/2023 M\$	31/12/2022 M\$
Indemnizaciones por pagar	968.490	343.747
Subsidios por pagar	19.784.308	20.751.160
Pensiones por pagar	880.704	802.853
Prestaciones médicas por pagar	-	-
Beneficios por pagar (Art. 77 bis Ley N°16.744)	-	-
Concurrencias por pensiones:		
Asociación Chilena de Seguridad	-	-
Mutual de Seguridad de la C. Ch. C.	-	-
Instituto de Seguridad del Trabajo	276.265	390.727
Instituto de Seguridad Laboral	441.427	72.771
Concurrencia por indemnizaciones:		
Asociación Chilena de Seguridad	-	-
Mutual de Seguridad de la C. Ch. C.	75.342	10.500
Instituto de Seguridad del Trabajo	60.453	287.699
Instituto de Seguridad Laboral	71.043	34.375
Administrador delegado	-	-
Montos adeudados al empleador en virtud de convenios	-	-
Otros	-	-
<b>Total</b>	<b>22.558.032</b>	<b>22.693.832</b>

**NOTAS A LOS ESTADOS FINANCIEROS**

Al 31 de diciembre de 2023 y 31 de diciembre de 2022

En miles de pesos – M\$

**NOTA 30. ACREEDORES COMERCIALES Y OTRAS CUENTAS POR PAGAR**

El detalle de los acreedores comerciales y otras cuentas por pagar Al 31 de diciembre de 2023 y 31 de diciembre de 2022 es el siguiente:

Detalle	Corriente al 31/12/2023			No Corriente al 31/12/2023			
	Vencimiento M\$			Vencimiento M\$			
	Hasta 90 días	más de 90 días y hasta 1 año	Total	más de 1 y hasta 3 años	más de 3 y hasta 5 años	más de 5 años	Total
Proveedores	10.754.700	-	10.754.700	-	-	-	-
Intereses devengados	-	-	-	-	-	-	-
Documentos por pagar	-	-	-	-	-	-	-
Cotizaciones enteradas erróneamente	2.143.162	-	2.143.162	-	-	-	-
Cotizaciones enteradas en exceso	3.299.726	-	3.299.726	-	-	-	-
Otras cuentas por pagar							
Facturas por recibir	12.513.093	-	12.513.093	-	-	-	-
Cuentas por pagar al personal	3.857	-	3.857	-	-	-	-
Acreedores devengados	26.933.093	-	26.933.093	-	-	-	-
Acreedores de cheques caducados	36.044	-	36.044	-	-	-	-
<b>Total</b>	<b>55.683.675</b>	<b>-</b>	<b>55.683.675</b>	<b>-</b>	<b>-</b>	<b>-</b>	<b>-</b>

Detalle	Corriente al 31/12/2022			No Corriente al 31/12/2022			
	Vencimiento M\$			Vencimiento M\$			
	Hasta 90 días	más de 90 días y hasta 1 año	Total	más de 1 y hasta 3 años	más de 3 y hasta 5 años	más de 5 años	Total
Proveedores	8.523.062	-	8.523.062	-	-	-	-
Intereses devengados	-	-	-	-	-	-	-
Documentos por pagar	-	-	-	-	-	-	-
Cotizaciones enteradas erróneamente	2.334.019	-	2.334.019	-	-	-	-
Cotizaciones enteradas en exceso	3.650.336	-	3.650.336	-	-	-	-
Otras cuentas por pagar							
Facturas por recibir	11.906.671	-	11.906.671	-	-	-	-
Cuentas por pagar al personal	7.294	-	7.294	-	-	-	-
Acreedores devengados	22.136.084	-	22.136.084	-	-	-	-
Acreedores de cheques caducados	35.584	-	35.584	-	-	-	-
<b>Total</b>	<b>48.593.050</b>	<b>-</b>	<b>48.593.050</b>	<b>-</b>	<b>-</b>	<b>-</b>	<b>-</b>

**NOTA 31. CUENTAS POR PAGAR A ENTIDADES RELACIONADAS**

El detalle de cuentas por pagar a entidades relacionadas es el siguiente:

Entidad	Rut	Naturaleza de la relación	Origen de la transacción	Moneda de transacción	Plazo	Pasivo Corriente		Pasivo No Corriente	
						31/12/2023 M\$	31/12/2022 M\$	31/12/2023 M\$	31/12/2022 M\$
LABORATORIOS CLÍNICOS BIONET S.A.	96.951.870-8	Control conjunto	Provisión Exámenes de laboratorio	CLP	30 días	550.292	525.690	-	-
EMPRESA DE SERVICIOS EXTERNOS ASOCIACIÓN CHILENA DE SEGURIDAD TRANSPORTES S.A.	76.198.822-0	Filial	Traslado de pacientes	CLP	30 días	2.684.487	1.669.267	-	-
EMPRESA DE SERVICIOS EXTERNOS ASOCIACIÓN CHILENA DE SEGURIDAD TRANSPORTES S.A.	76.198.822-0	Filial	Provisión patrimonio negativo	CLP	360 días	231.852	952.504	-	-
CENTRO MÉDICO HTS SPA	76.481.620-K	Filial	Prestaciones médicas	CLP	30 días	1.419.707	435.841	-	-
EMPRESA DE SERVICIOS EXTERNOS ASOCIACIÓN CHILENA DE SEGURIDAD S.A.	99.579.260-5	Filial	Administración de policlínicos	CLP	30 días	2.103.557	2.055.736	-	-
EMPRESA DE SERVICIOS EXTERNOS ASOCIACIÓN CHILENA DE SEGURIDAD S.A.	99.579.260-5	Filial	Provisión Servicios médicos	CLP	30 días	473.116	200.051	-	-
ORGANISMO TÉCNICO DE CAPACITACIÓN ASOCIACIÓN CHILENA DE SEGURIDAD S.A.	76.421.185-5	Filial	Servicios de Capacitación	CLP	30 días	331.012	372.403	-	-
FUNDACIÓN CIENTÍFICA Y TECNOLÓGICA ASOCIACIÓN CHILENA DE SEGURIDAD	75.005.300-9	Filial	Provisión capacitación	CLP	90 días	-	40.333	-	-
FONDO DE SALUD NACIONAL DE LOS TRABAJADORES DE LA ASOCIACIÓN CHILENA DE SEGURIDAD	65.008.614-7	Asociada	Aportes por enterar	CLP	90 días	126.413	120.246	-	-
FONDO ASISTENCIAL DE JEFATURA DE LA ASOCIACIÓN CHILENA DE SEGURIDAD	71.651.800-0	Asociada	Aportes por enterar	CLP	90 días	6.683	6.713	-	-
FONDO NACIONAL DE INDEMNIZACIÓN POR AÑOS DE SERVICIO DE LOS TRABAJADORES DE LA ASOCIACIÓN CHILENA DE SEGURIDAD	65.150.770-7	Asociada	Aportes por enterar	CLP	90 días	49.931	51.359	-	-
CLUB DE DEPORTES Y RECREACIÓN DE LA ASOCIACIÓN CHILENA DE SEGURIDAD	71.027.300-6	Asociada	Aportes por enterar	CLP	90 días	16.638	10.099	-	-
CENTRO MEDICO Y DIAGNOSTICO ATACAMA SPA	76.151.732-5	Filial	Servicios médicos	CLP	30 días	-	8.971	-	-
CLINICA REGIONAL LA PORTADA DE ANTOFAGASTA PRESTACIONES AMBULATORIAS SPA	76.751.280-5	Filial	Servicios médicos facturados	CLP	30 días	-	5.631	-	-
CLINICA REGIONAL LA PORTADA DE ANTOFAGASTA PRESTACIONES AMBULATORIAS SPA	76.751.280-5	Filial	Prestaciones médicas por facturar	CLP	30 días	45.545	37.334	-	-
HOSPITAL CLÍNICO DEL SUR SPA	76.057.904-1	Filial	Prestaciones médicas por facturar	CLP	90 días	229.610	778.921	-	-
HOSPITAL CLÍNICO DEL SUR SPA	76.057.904-1	Filial	Exámenes	CLP	90 días	-	13.895	-	-
IMAGENOLOGÍA HCS SPA	76.165.619-8	Filial	Provisión exámenes de laboratorio	CLP	90 días	77.271	77.493	-	-
IMAGENOLOGÍA HCS SPA	76.165.619-8	Filial	Exámenes	CLP	90 días	20.778	18.957	-	-
CLÍNICA PUERTO MONTT SPA	76.444.740-9	Filial	Prestaciones médicas por facturar	CLP	90 días	95.284	211.777	-	-
CLÍNICA PUERTO MONTT SPA	76.444.740-9	Filial	Servicios médicos facturados	CLP	90 días	-	8.322	-	-
CENTRO MÉDICO PUERTO MONTT SPA	76.073.658-9	Filial	Servicios médicos	CLP	30 días	41.970	64.858	-	-
CENTRO MÉDICO PUERTO MONTT SPA	76.073.658-9	Filial	Prestaciones médicas por facturar	CLP	30 días	-	1.738	-	-
SOCIEDAD RADIOLOGICA LOS ANDES S.A.	96.789.430-3	Filial	Servicios médicos	CLP	30 días	68.695	116.558	-	-
SOCIEDAD RADIOLOGICA LOS ANDES S.A.	96.789.430-3	Filial	Servicios médicos facturados	CLP	30 días	11.558	1.665	-	-
RESONANCIA MAGNETICA LOS ANDES S.A.	76.825.510-5	Filial	Exámenes	CLP	30 días	14.728	12.583	-	-
LABORATORIO CLÍNICO CORDILLERA S.A.	78.591.390-6	Filial	Exámenes	CLP	90 días	39.168	66.247	-	-
LABORATORIO CLÍNICO CORDILLERA S.A.	78.591.390-6	Filial	Prestaciones médicas por facturar	CLP	30 días	110.137	82.025	-	-
CENTRO DE ESPECIALIDADES MÉDICAS DEL SUR SPA	76.010.492-2	Filial	Servicios médicos facturados	CLP	30 días	-	54.467	-	-
CENTRO DE ESPECIALIDADES MÉDICAS DEL SUR SPA	76.010.492-2	Filial	Prestaciones médicas por facturar	CLP	30 días	98.157	121.956	-	-
SOCIEDAD CENTRO MÉDICO LIRCA Y SPA	76.063.562-6	Filial	Servicios médicos	CLP	30 días	268.771	114.722	-	-
SOCIEDAD CENTRO MÉDICO LIRCA Y SPA	76.063.562-6	Filial	Prestaciones médicas por facturar	CLP	30 días	-	11.073	-	-
CLÍNICA REGIONAL LIRCA Y S.A.	76.842.600-7	Filial	Servicios médicos	CLP	30 días	120.337	227.599	-	-
CLÍNICA REGIONAL LIRCA Y S.A.	76.842.600-7	Filial	Prestaciones médicas por facturar	CLP	30 días	-	17.679	-	-
CLÍNICA RCR DE ATACAMA	76.938.510-K	Filial	Servicios médicos	CLP	30 días	57.555	187.866	-	-
CLÍNICA RCR DE ATACAMA	76.938.510-K	Filial	Prestaciones médicas por facturar	CLP	30 días	-	19.391	-	-
CLÍNICA LOS ANDES S.A.	96.662.020-K	Filial	Servicios médicos	CLP	30 días	18.420	98.204	-	-
CLÍNICA LOS ANDES S.A.	96.662.020-K	Filial	Prestaciones médicas por facturar	CLP	30 días	-	26.439	-	-
CLÍNICA REGIONAL LA PORTADA DE ANTOFAGASTA	99.537.800-0	Filial	Servicios médicos	CLP	30 días	-	37.809	-	-
CLÍNICA REGIONAL LA PORTADA DE ANTOFAGASTA	99.537.800-0	Filial	Prestaciones médicas por facturar	CLP	30 días	62.177	81.460	-	-
CLÍNICA LOS COIHUES SPA	96.921.660-4	Filial	Servicios médicos	CLP	30 días	276.291	228.765	-	-
INVERSALUD CENTRO MEDICO ATACAMA SPA	76.938.460-K	Filial	Servicios médicos por facturar	CLP	30 días	39.639	-	-	-
CENTRO DE ESPECIALIDADES MÉDICAS ATACAMA SPA	76.116.446-5	Filial	Servicios médicos	CLP	30 días	23.121	25.686	-	-
LABORATORIO CMD SPA	76.151.738-4	Filial	Exámenes de laboratorio	CLP	30 días	-	6.070	-	-
C.E.M. LOS COIHUES S.P.A.	77.799.050-0	Filial	Servicios médicos	CLP	30 días	18.450	10.404	-	-
SOCIEDAD CLINICA MAITENES LIMITADA	77.878.170-0	Filial	Servicios médicos por facturar	CLP	30 días	19.071	-	-	-
OPERADORA DE SERV MEDICOS MAITENES	96.971.940-1	Filial	Servicios médicos por facturar	CLP	30 días	58.146	-	-	-
CORPORACION MEDICA DE ARICA	96.613.220-5	Control conjunto	Servicios médicos facturados	CLP	30 días	878	1.818	-	-
<b>Total</b>						<b>9.809.445</b>	<b>9.218.625</b>	-	-



**NOTA 32. RESERVAS POR CONTRATOS DE SEGUROS**

a) RESERVAS POR SINIESTROS

i. Variación de las reservas vinculadas a los contratos de seguros

A continuación, se presenta el detalle de la variación de las reservas vinculadas a los contratos de seguros:

Reservas	31/12/2023										
	Reserva de inicio	Altas	Bajas	Reajuste D.L. N° 2448	Disminución Reserva	Reevaluó de Permanencia	Variación por cambio de tasa y TM	Reconocimiento de Pensiones de Viudez < 45 años	Reconocimiento de pensiones de orfandad > 18 años y < 24 años	Otros	Reserva de Cierre
<b>(1) Capitales representativos de pensiones vigentes (*)</b>											
Invalidez parcial (40% ≤ % Incapacidad < 70%)	87.217.794	14.270.317	(1.054.490)	4.527.119	(7.614.674)	-	-	-	-	-	97.346.066
Invalidez total (% Incapacidad ≥ 70%)	52.176.894	5.354.414	(5.328.625)	2.342.550	(3.474.771)	-	-	-	-	-	51.070.462
Gran invalidez	17.211.202	2.208.995	(293.172)	842.126	(1.104.444)	-	-	-	-	-	18.864.707
Viudez y madres de hijos de filiación no matrimonial	181.286.909	6.263.776	(2.956.038)	8.546.679	(4.507.604)	-	-	-	-	-	188.633.722
Orfandad, ascendentes y descendentes	13.331.709	2.042.857	(328.943)	693.709	(449.482)	-	-	-	-	-	15.289.850
<b>(2) Capitales representativos de pensiones en trámite:</b>											
Invalidez parcial (40% ≤ % Incapacidad < 70%)	2.631.531	2.442.930	(1.907.685)	167.663	(899)	-	-	-	-	-	3.333.540
Invalidez total (% Incapacidad ≥ 70%)	816.435	2.111.394	(2.105.245)	122.247	(15.172)	-	-	-	-	-	929.659
Gran invalidez	(104.322)	-	-	-	-	-	-	-	-	-	(104.322)
Viudez y madres de hijos de filiación no matrimonial	2.032.801	145.923	(664.967)	17.470	(3.702)	-	-	-	-	-	1.527.525
Orfandad, ascendentes y descendentes	74.865	198.100	(144.931)	11.130	-	-	-	-	-	-	139.164
<b>(3) TOTAL CAPITALES REPRESENTATIVOS DE PENSIONES (1 + 2)</b>	<b>356.675.818</b>	<b>35.038.706</b>	<b>(14.784.096)</b>	<b>17.270.693</b>	<b>(17.170.748)</b>	-	-	-	-	-	<b>377.030.373</b>
(4) Reserva por prestaciones médicas por otorgar	65.911.486	-	(2.122.213)	-	(7.452.364)	-	-	-	-	-	56.336.909
(5) Reserva por subsidios por pagar	3.076.041	330.986	-	-	-	-	-	-	-	-	3.407.027
(6) Reserva por indemnizaciones por pagar (15% ≤ % Incapacidad < 40%)	787.644	-	(91.787)	-	-	-	-	-	-	-	695.857
(7) Reserva por siniestros ocurridos y no reportados y por siniestros reportados, pero no lo suficientemente reportados (IBNR)	139.379	-	(135.107)	-	-	-	-	-	-	-	4.272
<b>(8) TOTAL OTRAS RESERVAS ( 4 + 5 + 6 + 7 )</b>	<b>69.914.550</b>	<b>330.986</b>	<b>(2.349.107)</b>	<b>-</b>	<b>(7.452.364)</b>	-	-	-	-	-	<b>60.444.065</b>
<b>(9) SUBTOTAL DE RESERVAS NORMATIVAS (3+8)</b>	<b>426.590.368</b>	<b>35.369.692</b>	<b>(17.133.203)</b>	<b>17.270.693</b>	<b>(24.623.112)</b>	-	-	-	-	-	<b>437.474.438</b>
<b>(10) RESERVAS DE GESTIÓN</b>	<b>456.747.310</b>	<b>46.674.174</b>	<b>(17.133.203)</b>	<b>17.270.693</b>	<b>(24.623.112)</b>	-	-	-	-	-	<b>478.935.862</b>
<b>(11) RESERVA ADICIONAL POR INSUFICIENCIA DE PASIVOS (MAX (10 – 9);0)(**)</b>	<b>30.156.942</b>	<b>11.304.482</b>	<b>-</b>	<b>-</b>	<b>-</b>	-	-	-	-	-	<b>41.461.424</b>
<b>(12) TOTAL - RESERVAS TÉCNICAS ( 9 + 11 )</b>	<b>456.747.310</b>	<b>46.674.174</b>	<b>(17.133.203)</b>	<b>17.270.693</b>	<b>(24.623.112)</b>	-	-	-	-	-	<b>478.935.862</b>

(\*) Incluyen las concurrencias por pagar

**NOTAS A LOS ESTADOS FINANCIEROS**  
Al 31 de diciembre de 2023 y 31 de diciembre de 2022  
En miles de pesos – M\$

En miles de pesos

Reservas	31/12/2022										
	Reserva de inicio	Altas	Bajas	Reajuste D.L. N° 2448	Disminución Reserva	Reevalúo de Permanencia	Variación por cambio de tasa y TM	Reconocimiento de Pensiones de Viudez < 45 años	Reconocimiento de pensiones de orfandad > 18 años y < 24 años	Otros	Reserva de Cierre
<b>(1) Capitales representativos de pensiones vigentes (*)</b>											
Invalidez parcial (40% ≤ % Incapacidad < 70%)	76.877.107	8.251.338	(1.164.835)	10.277.190	(7.023.006)	-	-	-	-	-	87.217.794
Invalidez total (% Incapacidad ≥ 70%)	46.059.112	5.789.665	(2.200.077)	6.117.267	(3.589.073)	-	-	-	-	-	52.176.894
Gran invalidez	15.408.933	1.595.291	(701.305)	2.023.720	(1.115.437)	-	-	-	-	-	17.211.202
Viudez y madres de hijos de filiación no matrimonial	157.938.137	8.002.756	(2.200.256)	21.277.546	(3.731.274)	-	-	-	-	-	181.286.909
Orfandad, ascendentes y descendentes	11.725.463	1.707.628	(349.556)	1.529.011	(1.280.837)	-	-	-	-	-	13.331.709
<b>(2) Capitales representativos de pensiones en trámite:</b>											
Invalidez parcial (40% ≤ % Incapacidad < 70%)	2.756.531	1.910.000	(2.078.017)	199.072	(156.055)	-	-	-	-	-	2.631.531
Invalidez total (% Incapacidad ≥ 70%)	667.941	2.584.153	(2.494.433)	317.155	(258.381)	-	-	-	-	-	816.435
Gran invalidez	307.370	-	(411.692)	8.969	(8.969)	-	-	-	-	-	(104.322)
Viudez y madres de hijos de filiación no matrimonial	3.322.275	668.670	(1.974.000)	177.429	(161.573)	-	-	-	-	-	2.032.801
Orfandad, ascendentes y descendentes	380.024	141.844	(450.866)	13.223	(9.360)	-	-	-	-	-	74.865
<b>(3) TOTAL CAPITALES REPRESENTATIVOS DE PENSIONES (1+2)</b>	<b>315.442.893</b>	<b>30.651.345</b>	<b>(14.025.037)</b>	<b>41.940.582</b>	<b>(17.333.965)</b>						<b>356.675.818</b>
(4) Reserva por prestaciones médicas por otorgar	52.701.539	13.209.947	-	-	-	-	-	-	-	-	65.911.486
(5) Reserva por subsidios por pagar	3.194.516	-	(118.475)	-	-	-	-	-	-	-	3.076.041
(6) Reserva por indemnizaciones por pagar (15% ≤ % Incapacidad < 40%)	799.590	-	(11.946)	-	-	-	-	-	-	-	787.644
(7) Reserva por siniestros ocurridos y no reportados y por siniestros reportados pero no lo suficientemente reportados (IBNR)	198.925	-	(59.546)	-	-	-	-	-	-	-	139.379
<b>(8) TOTAL OTRAS RESERVAS ( 4 + 5 + 6 + 7 )</b>	<b>56.894.570</b>	<b>13.209.947</b>	<b>(189.967)</b>	<b>-</b>	<b>-</b>	<b>-</b>	<b>-</b>	<b>-</b>	<b>-</b>	<b>-</b>	<b>69.914.550</b>
<b>(9) SUBTOTAL DE RESERVAS NORMATIVAS (3+8)</b>	<b>372.337.463</b>	<b>43.861.292</b>	<b>(14.215.004)</b>	<b>41.940.582</b>	<b>(17.333.965)</b>						<b>426.590.368</b>
<b>(10) RESERVAS DE GESTIÓN</b>	<b>397.573.211</b>	<b>48.782.486</b>	<b>(14.215.004)</b>	<b>41.940.582</b>	<b>(17.333.965)</b>						<b>456.747.310</b>
<b>(11) RESERVA ADICIONAL POR INSUFICIENCIA DE PASIVOS (MAX(10 - 9);0)</b>	<b>25.235.748</b>	<b>4.921.194</b>	<b>-</b>	<b>-</b>	<b>-</b>	<b>-</b>	<b>-</b>	<b>-</b>	<b>-</b>	<b>-</b>	<b>30.156.942</b>
<b>(12) TOTAL - RESERVAS TÉCNICAS (9 + 11)</b>	<b>397.573.211</b>	<b>48.782.486</b>	<b>(14.215.004)</b>	<b>41.940.582</b>	<b>(17.333.965)</b>						<b>456.747.310</b>

(\*) Incluyen las concurrencias por pagar.

(\*\*) Con fecha 22 de octubre de 2020 SUSESO emitió la Circular N°3544, en la cual establece el procedimiento para la determinación de la Reserva por prestaciones médicas por otorgar, SUSESO aprobó el modelo desarrollado por la Asociación. El valor calculado para esta reserva es de MM\$56.336 al 31 de diciembre de 2023.

De acuerdo con el modelo establecido según instrucciones de la Circular N°3544, al 31 de diciembre de 2022 la Asociación reconoció un aumento de la reserva de prestaciones médicas por MM\$12.000 con cargo a resultado.

Reserva por prestaciones médicas por otorgar	31/12/2023 MM\$	31/12/2022 MM\$	Resultado 2023 MM\$	Resultado 2022 MM\$
Reserva por prestaciones médicas por otorgar	56.336	65.911	9.575	(13.210)
<b>TOTAL</b>	<b>56.336</b>	<b>65.911</b>	<b>9.575</b>	<b>(13.210)</b>

RESERVA ADICIONAL POR INSUFICIENCIA DE PASIVOS	31/12/2023 MM\$	31/12/2022 MM\$	Resultado 2023 MM\$	Resultado 2022 MM\$
Reserva adicional por insuficiencia de pasivos pensiones	25.753	21.775	3.978	3.414
Reserva adicional por insuficiencia de pasivos indemnización	7.123	7.571	(448)	1.763
Reserva adicional por insuficiencia de pasivos viudas	1.133	811	322	(256)
Reserva adicional por insuficiencia de pasivos atención Médica	7.452	-	7.452	-
<b>TOTAL</b>	<b>41.461</b>	<b>30.157</b>	<b>11.304</b>	<b>4.921</b>

**NOTAS A LOS ESTADOS FINANCIEROS**  
Al 31 de diciembre de 2023 y 31 de diciembre de 2022  
En miles de pesos – M\$

ii. Conciliación de los saldos contabilizados de apertura y cierre de los capitales representativos de pensiones:

En miles de pesos

Concepto	31-12-2023						31-12-2022					
	Invalidez Parcial	Invalidez Total	Gran Invalidez	Viudez y madres de HFNFM	Orfandad ascend. y descend.	Total	Invalidez Parcial	Invalidez Total	Gran Invalidez	Viudez y madres de HFNFM	Orfandad ascend. y descend.	Total
<b>(1) Total Capitales Representativos Iniciales</b>	<b>89.849.325</b>	<b>52.993.329</b>	<b>17.106.880</b>	<b>183.319.710</b>	<b>13.406.574</b>	<b>356.675.818</b>	<b>79.633.638</b>	<b>46.727.053</b>	<b>15.716.303</b>	<b>161.260.412</b>	<b>12.105.487</b>	<b>315.442.893</b>
(2) Total Capitales Representativos Constituidos durante el periodo	16.713.247	7.465.808	2.208.995	6.409.699	2.240.957	35.038.706	10.161.338	8.373.817	1.595.291	8.671.427	1.849.472	30.651.345
(3) Variación por cambio de factor al aumentar edad del beneficiario	(7.615.573)	(3.489.943)	(1.104.444)	(4.511.306)	(449.482)	(17.170.748)	(7.179.061)	(3.847.454)	(1.124.406)	(3.892.847)	(1.290.197)	(17.333.965)
(4) Variación por reconfiguración del grupo familiar	-	-	-	-	-	-	-	-	-	-	-	-
(5) Variación por reajuste de pensiones según D.L. N°2.448, de 1979.	4.694.782	2.464.797	842.126	8.564.149	704.839	17.270.693	10.476.262	6.434.422	2.032.689	21.454.974	1.542.235	41.940.582
(6) Variación por cambio de factor al modificarse la tasa de descuento	-	-	-	-	-	-	-	-	-	-	-	-
(7) Variación por cambio de factor al modificarse hipótesis de mortalidad	-	-	-	-	-	-	-	-	-	-	-	-
(8) Otras variaciones	-	-	-	-	-	-	-	-	-	-	-	-
Inactivaciones, bajas a cero y cambios en porcentaje de incapacidad	(2.962.175)	(7.433.870)	(293.172)	(3.621.005)	(473.874)	(14.784.096)	(3.242.852)	(4.694.509)	(1.112.997)	(4.174.256)	(800.423)	(14.025.037)
<b>(9) Subtotal - Movimientos ( 2 + 3 + 4 + 5 + 6 + 7 + 8 )</b>	<b>10.830.281</b>	<b>(993.208)</b>	<b>1.653.505</b>	<b>6.841.537</b>	<b>2.022.440</b>	<b>20.354.555</b>	<b>10.215.687</b>	<b>6.266.276</b>	<b>1.390.577</b>	<b>22.059.298</b>	<b>1.301.087</b>	<b>41.232.925</b>
(10) Variación por reajuste de pensiones según D.L. N°2.448, de 1979.	-	-	-	-	-	-	-	-	-	-	-	-
(11) Variación por cambio de factor al modificarse la tasa de descuento	-	-	-	-	-	-	-	-	-	-	-	-
(12) Variación por cambio de factor al modificarse hipótesis de mortalidad	-	-	-	-	-	-	-	-	-	-	-	-
(13) Otras variaciones	-	-	-	-	-	-	-	-	-	-	-	-
Provisión por cambio esperado al DS 285	-	-	-	-	-	-	-	-	-	-	-	-
Ajustes	-	-	-	-	-	-	-	-	-	-	-	-
<b>(14) Subtotal Movimientos con efecto en patrimonio (10+11+12+13)</b>	<b>-</b>	<b>-</b>	<b>-</b>	<b>-</b>	<b>-</b>	<b>-</b>	<b>-</b>	<b>-</b>	<b>-</b>	<b>-</b>	<b>-</b>	<b>-</b>
<b>(10) Reserva de Cierre ( 1 + 9 + 14 )</b>	<b>100.679.606</b>	<b>52.000.121</b>	<b>18.760.385</b>	<b>190.161.247</b>	<b>15.429.014</b>	<b>377.030.373</b>	<b>89.849.325</b>	<b>52.993.329</b>	<b>17.106.880</b>	<b>183.319.710</b>	<b>13.406.574</b>	<b>356.675.818</b>

b) EVOLUCIÓN DE LA PÉRDIDA INCURRIDA POR LAS PRESTACIONES OTORGADAS

i. Evolución de la pérdida incurrida por concepto de prestaciones médicas.

En miles de pesos

Año de Ocurrencia	Concepto	Desfase entre período de ocurrencia del siniestro y la valuación							
		Año de Ocurrencia		1 año después	2 años después	3 años después	4 años después	5 años después	Más de 5 años después
		Reserva de Inicio	Reserva de cierre y Pagos						
Años Anteriores	Reserva por prestaciones médicas	29.907.789	10.875.196	347.535	1.296.156	1.171.808	1.087.691	986.627	10.875.195
	Pagos	-	19.032.593	29.560.254	28.611.633	28.735.980	28.820.097	28.921.162	19.032.593
2018	Reserva por prestaciones médicas	10.173.646	256.803	109.495	339.952	306.199	283.108	256.803	
	Pagos	-	9.916.843	10.064.151	9.833.694	9.867.447	9.890.538	9.916.843	
2019	Reserva por prestaciones médicas	10.780.704	299.332	115.961	359.459	323.758	299.332		
	Pagos	-	10.481.372	10.664.742	10.421.244	10.456.946	10.481.372		
2020	Reserva por prestaciones médicas	9.011.625	186.124	88.954	208.151	186.124			
	Pagos	-	8.825.501	8.922.671	8.803.473	8.825.501			
2021	Reserva por prestaciones médicas	51.778.142	3.706.157	728.039	3.706.157				
	Pagos	-	48.071.986	51.050.103	48.071.986				
2022	Reserva por prestaciones médicas	64.215.327	908.074	908.074					
	Pagos	-	63.307.253	63.307.253					
2023	Reserva por prestaciones médicas	40.105.224	40.105.224						
	Pagos	-	-						

ii. Evolución de la pérdida incurrida por concepto de subsidios.

En miles de pesos

Año de Ocurrencia	Concepto	Desfase entre período de ocurrencia del siniestro y la valuación							
		Año de Ocurrencia		1 año después	2 años después	3 años después	4 años después	5 años después	Más de 5 años después
		Reserva de Inicio	Reserva de cierre y Pagos						
Años Anteriores	Reserva por subsidios	1.814.461	1.672.519	222.438	25.352	-	7.359	19.504	37.935
	Pagos	-	(30.701.350)	(11.440.746)	(1.820.934)	(345.903)	(172.379)	(31.809)	822.529
2018	Reserva por subsidios	1.672.519	2.249.243	100.376	-	538	-	18.303	
	Pagos	-	(32.319.491)	(9.857.491)	(1.356.857)	(210.404)	2.900	125.188	
2019	Reserva por subsidios	2.249.243	3.754.201	106.236	58	1.873	3.593		
	Pagos	-	(33.543.546)	(7.938.358)	(965.355)	(80.995)	134.438		
2020	Reserva por subsidios	3.754.201	1.948.018	19.455	46	3.252			
	Pagos	-	(35.030.709)	(5.563.387)	(612.589)	(13.242)			
2021	Reserva por subsidios	1.948.018	2.628.122	38.777	3.994				
	Pagos	-	(36.711.456)	(5.497.886)	1.099.056				
2022	Reserva por subsidios	2.698.584	2.104.247	30.550					
	Pagos	-	(32.663.989)	8.167.311					
2023	Reserva por subsidios	3.038.673	3.309.400						
	Pagos	-	60.305.295						

iii. Evolución de la pérdida incurrida por concepto de indemnizaciones.

En miles de pesos

Año de Ocurrencia	Concepto	Desfase entre período de ocurrencia del siniestro y la valuación							
		Año de Ocurrencia		1 año después	2 años después	3 años después	4 años después	5 años después	Más de 5 años después
		Reserva de Inicio	Reserva de cierre y Pagos						
Años Anteriores	Reserva por indemnizaciones	638.123	231.312	521.760	241.196	22.912	14.180	14.118	18.127
	Pagos	-	(465.722)	(1.101.200)	(1.863.322)	(715.245)	(192.010)	116.639	655.071
2018	Reserva por indemnizaciones	231.312	166.098	466.042	141.488	28.094	7.862	1.853	
	Pagos	-	(270.447)	(2.418.431)	(1.465.588)	(538.916)	184.313	161.287	
2019	Reserva por indemnizaciones	166.098	438.358	312.227	76.185	20.757	11.458		
	Pagos	-	(609.584)	(2.650.729)	(1.451.709)	426.337	234.158		
2020	Reserva por indemnizaciones	1.387.394	176.337	246.528	41.728	12.254			
	Pagos	-	(560.179)	(2.269.059)	871.325	479.679			
2021	Reserva por indemnizaciones	769.938	360.861	286.827	36.155				
	Pagos	-	(900.853)	3.576.951	1.666.430				
2022	Reserva por indemnizaciones	580.895	390.006	277.145					
	Pagos	-	983.827	4.575.746					
2023	Reserva por indemnizaciones	390.006	338.865						
	Pagos	-	1.127.749						

iv. Evolución de la pérdida incurrida por concepto de capitales representativos de pensiones de invalidez parcial.

En miles de pesos

Año de Ocurrencia	Concepto	Desfase entre período de ocurrencia del siniestro y la valuación						
		Año de Ocurrencia	1 año después	2 años después	3 años después	4 años después	5 años después	Más de 5 años después
Años Anteriores	Reserva de Pensiones	1.764.267	4.531.355	3.561.464	4.496.532	4.035.440	5.144.564	66.113.157
	Pagos	(107.072)	(477.167)	(678.421)	(610.185)	(502.162)	(633.690)	(8.709.394)
2018	Reserva de Pensiones	1.112.315	4.615.776	3.963.701	4.850.586	4.464.342	6.504.196	
	Pagos	(206.019)	(502.854)	(388.235)	(621.645)	(444.054)	(677.170)	
2019	Reserva de Pensiones	1.133.038	5.137.088	4.275.800	5.366.124	5.644.201		
	Pagos	(217.109)	(285.172)	(484.583)	(579.046)	(550.265)		
2020	Reserva de Pensiones	1.261.004	5.541.579	4.730.247	6.784.310			
	Pagos	(58.479)	(263.777)	(538.044)	(571.387)			
2021	Reserva de Pensiones	1.360.296	6.130.558	5.980.381				
	Pagos	(122.548)	(200.789)	(576.316)				
2022	Reserva de Pensiones	1.504.872	7.750.773					
	Pagos	(39.073)	(316.449)					
2023	Reserva de Pensiones	1.902.588						
	Pagos	(30.757)						

v. Evolución de la pérdida incurrida por concepto de capitales representativos de pensiones por invalidez total.

En miles de pesos

Año de Ocurrencia	Concepto	Desfase entre período de ocurrencia del siniestro y la valuación						
		Año de Ocurrencia	1 año después	2 años después	3 años después	4 años después	5 años después	Más de 5 años después
Años Anteriores	Reserva de Pensiones	2.604.462	4.144.373	3.826.075	3.521.539	2.740.108	3.037.387	26.574.807
	Pagos	(254.913)	(432.482)	(571.667)	(467.930)	(513.868)	(392.416)	(4.765.747)
2018	Reserva de Pensiones	5.081.496	4.089.196	3.611.045	3.574.496	2.902.617	3.380.151	
	Pagos	(331.328)	(455.763)	(327.143)	(476.719)	(454.406)	(419.342)	
2019	Reserva de Pensiones	5.013.842	3.859.378	3.665.348	3.786.491	3.230.173		
	Pagos	(349.164)	(258.466)	(408.331)	(444.051)	(563.092)		
2020	Reserva de Pensiones	4.732.058	3.917.415	3.882.731	4.213.791			
	Pagos	(94.049)	(239.075)	(453.379)	(438.178)			
2021	Reserva de Pensiones	4.803.219	4.149.748	4.320.891				
	Pagos	(197.087)	(181.986)	(485.629)				
2022	Reserva de Pensiones	5.088.086	4.618.040					
	Pagos	(62.839)	(286.814)					
2023	Reserva de Pensiones	5.662.268						
	Pagos	(49.465)						



vi. Evolución de la pérdida incurrida por concepto de capitales representativos de pensiones por gran invalidez.

En miles de pesos

Año de Ocurrencia	Concepto	Desfase entre período de ocurrencia del siniestro y la valuación						
		Año de Ocurrencia	1 año después	2 años después	3 años después	4 años después	5 años después	Más de 5 años después
Años Anteriores	Reserva de Pensiones	238.319	473.103	747.636	331.432	1.609.008	551.672	12.190.149
	Pagos	(12.475)	(76.491)	(103.313)	(67.176)	(97.567)	(54.212)	(1.451.943)
2018	Reserva de Pensiones	1.030.874	500.549	816.360	353.636	1.699.927	658.526	
	Pagos	(50.079)	(80.608)	(59.122)	(68.438)	(86.277)	(57.932)	
2019	Reserva de Pensiones	1.090.679	546.561	871.049	373.618	2.029.186		
	Pagos	(52.774)	(45.713)	(73.794)	(63.748)	(106.914)		
2020	Reserva de Pensiones	1.190.936	583.176	920.269	445.985			
	Pagos	(14.215)	(42.284)	(81.936)	(62.905)			
2021	Reserva de Pensiones	1.270.719	616.129	1.098.516				
	Pagos	(29.788)	(32.187)	(87.764)				
2022	Reserva de Pensiones	1.342.523	735.467					
	Pagos	(9.498)	(50.727)					
2023	Reserva de Pensiones	1.602.556						
	Pagos	(7.476)						

vii. Evolución de la pérdida incurrida por concepto de capitales representativos de pensiones de viudez.

En miles de pesos

Año de Ocurrencia	Concepto	Desfase entre período de ocurrencia del siniestro y la valuación						
		Año de Ocurrencia	1 año después	2 años después	3 años después	4 años después	5 años después	Más de 5 años después
Años Anteriores	Reserva de Pensiones	18.620.664	4.278.962	3.518.803	2.934.370	4.812.199	4.417.643	160.860.285
	Pagos	(115.921)	(276.196)	(216.874)	(315.204)	(281.132)	(300.943)	(9.161.918)
2018	Reserva de Pensiones	1.628.985	4.452.411	3.581.726	3.252.822	5.182.082	5.209.367	
	Pagos	(153.074)	(291.064)	(287.503)	(316.602)	(318.857)	(313.966)	
2019	Reserva de Pensiones	1.695.017	4.532.028	3.970.432	3.502.846	6.110.807		
	Pagos	(161.314)	(288.144)	(273.240)	(249.739)	(200.012)		
2020	Reserva de Pensiones	1.725.327	5.023.866	4.275.615	4.130.621			
	Pagos	(108.340)	(187.121)	(157.614)	(335.407)			
2021	Reserva de Pensiones	1.912.567	5.410.020	5.041.884				
	Pagos	(176.832)	(228.678)	(329.701)				
2022	Reserva de Pensiones	2.059.575	6.379.595					
	Pagos	(215.644)	(258.979)					
2023	Reserva de Pensiones	2.428.688						
	Pagos	(120.845)						

viii. Evolución de la pérdida incurrida por concepto de capitales representativos de pensiones de orfandad.

En miles de pesos

Año de Ocurrencia	Concepto	Desfase entre período de ocurrencia del siniestro y la valuación						
		Año de Ocurrencia	1 año después	2 años después	3 años después	4 años después	5 años después	Más de 5 años después
Años Anteriores	Reserva de Pensiones	1.005.239	731.610	1.328.960	1.302.409	1.241.873	749.899	6.001.577
	Pagos	(75.200)	(151.294)	(130.582)	(144.855)	(142.043)	(124.693)	(1.388.133)
2018	Reserva de Pensiones	563.137	1.190.904	1.334.688	1.381.094	1.313.816	955.782	
	Pagos	(84.921)	(159.438)	(173.109)	(145.497)	(161.104)	(130.089)	
2019	Reserva de Pensiones	916.666	1.196.037	1.415.323	1.461.102	1.674.521		
	Pagos	(89.492)	(157.839)	(164.520)	(114.769)	(101.057)		
2020	Reserva de Pensiones	920.618	1.268.296	1.497.315	1.862.245			
	Pagos	(60.104)	(102.501)	(94.901)	(154.139)			
2021	Reserva de Pensiones	976.237	1.341.770	1.908.399				
	Pagos	(98.101)	(125.265)	(198.516)				
2022	Reserva de Pensiones	1.032.791	1.710.149					
	Pagos	(119.633)	(141.863)					
2023	Reserva de Pensiones	1.316.341						
	Pagos	(67.041)						

ix. Evolución de la pérdida total incurrida en concepto prestaciones médicas, subsidios e indemnizaciones.

En miles de pesos

Año de Ocurrencia	Concepto	Desfase entre período de ocurrencia del siniestro y la valuación								
		Año de Ocurrencia		1 año después	2 años después	3 años después	4 años después	5 años después	Más de 5 años después (Siniestros Últimos)	IBNR a la Fecha de Reporte
		Reserva de Inicio	Reserva de cierre y Pagos							
Años Anteriores	Reserva de Siniestros	32.360.373	12.779.027	1.091.733	1.562.704	1.194.720	1.109.230	1.020.249	10.931.257	
	Pagos		(12.134.479)	17.018.308	24.927.377	27.674.832	28.455.708	29.005.992	20.510.193	
2018	Reserva de Siniestros	12.077.477	2.672.144	675.913	481.440	334.831	290.970	276.959		
	Pagos		(22.673.095)	(2.211.771)	7.011.249	9.118.127	10.077.751	10.203.318		
2019	Reserva de Siniestros	13.196.045	4.491.891	534.424	435.702	346.388	314.383			
	Pagos		(23.671.758)	75.655	8.004.180	10.802.288	10.849.968			
2020	Reserva de Siniestros	14.153.220	2.310.479	354.937	249.925	201.630				
	Pagos		(26.765.387)	1.090.225	9.062.209	9.291.938				
2021	Reserva de Siniestros	54.496.098	6.695.140	1.053.643	3.746.306					
	Pagos		10.459.677	49.129.168	50.837.472					
2022	Reserva de Siniestros	67.494.806	3.402.327	1.215.769						
	Pagos		31.627.091	76.050.310						
2023	Reserva de Siniestros	43.533.903	43.753.489							4.272
	Pagos		61.433.044							
<b>Totales</b>										4.272

**NOTA 33. PROVISIONES, RETENCIONES, OBLIGACIONES PREVISIONALES E IMPUESTOS**

Las provisiones al 31 de diciembre de 2023 y 31 de diciembre de 2022, se detallan a continuación:

Concepto	31/12/2023 M\$	31/12/2022 M\$
Retenciones	293.396	289.598
Obligaciones previsionales	4.677.096	4.259.609
Proyectos de investigación	725.698	289.849
Proyectos de innovación tecnológica	154.167	121.593
Proyectos especiales	51.021	59.222
Proyectos prioritarios	61.076	242.267
Otros Inv.y Desarrollo	19.456	168.352
Impuestos	884.677	850.372
<b>Total</b>	<b>6.866.587</b>	<b>6.280.862</b>

Las dotaciones efectuadas en el ejercicio son las siguientes:

Ingresos	1.364	empleados
Egresos	975	empleados

**Movimientos del periodo**

Concepto	Retenciones	Obligaciones Previsionales	Proyectos de Investigación	Proyectos de innovación tecnológica	Proyectos Especiales	Proyectos prioritarios	Otros Invest. Desarrollo	Impuestos	Total
Saldo al 1 de enero de 2023	289.598	4.259.609	289.849	121.593	59.222	242.267	168.352	850.372	6.280.862
Dotaciones efectuadas en el ejercicio	(133.507.189)	(53.278.934)	(128.533)	(119.918)	(45.440)	(181.191)	(181.321)	(11.534.823)	(198.977.349)
Importe utilizados	133.510.987	53.696.421	564.382	152.492	37.239		32.425	11.569.128	199.563.074
<b>Saldo al 31 de diciembre de 2023</b>	<b>293.396</b>	<b>4.677.096</b>	<b>725.698</b>	<b>154.167</b>	<b>51.021</b>	<b>61.076</b>	<b>19.456</b>	<b>884.677</b>	<b>6.866.587</b>

**NOTAS A LOS ESTADOS FINANCIEROS**  
**Al 31 de diciembre de 2023 y 31 de diciembre de 2022**  
**En miles de pesos – M\$**

El detalle de la provisión para cada uno de los estudios de Investigación e Innovación es el siguiente:

Concepto	31/12/2023 M\$	31/12/2022 M\$
<b>Provisión Proyectos de Investigación:</b>		
Abordaje temprano de la ingesta oral y precursores de la deglución en pacientes de Unidades de Cuidados Intensivos (UCI)	8.518	14.119
Actualización de normas de andamios utilizados en tareas de med. o gran alt. para fortalecer la prevención de riesgo y evitar accident. por caídas desde altura	2.437	2.437
Análisis y propuesta de mejora del proceso de calificación y reintegro laboral de trabajadoras y trabajadores con patología de salud mental de origen laboral	9.978	9.978
Caracterización del riesgo vocal laboral en teleoperadores, como base para la implementación de medidas preventivas en el puesto de trabajo	15.044	15.044
Efectividad del uso de diferentes incentivos para promover la pérdida de peso corporal en trabajadores/as	12.000	36.000
Eficacia de un sistema telemétrico de biofeedback electromiográfico como apoyo a la rehabilitación de pacientes con lesión del ligamento cruzado anterior	8.274	20.431
Evaluación de la efectividad del impacto de las asesorías preventivas de los OAL en la gestión preventiva de las organizaciones	3.637	11.900
Fatiga laboral: origen, medida, su relación con los accidentes y las enfermedades profesionales y su prevención	19.900	19.900
Identificación de las mejores prácticas para fomentar el cambio conductual en trabajadores capacitados por mutualidades	11.819	29.184
Identificación y caracterización de secuelas del COVID-19 en población trabajadora adherida a ACHS.	27.859	32.303
Problemas neuropsicológicos y neuropsiquiátricos en personas infectadas por SARS-cov-2 Estudio longitudinal de prevalencia y retorno laboral	14.890	36.765
Riesgos en salud y seguridad laboral de los/as trabajadores/as de la cultura en Chile. Aproximaciones para su abordaje y prevención	4.000	4.000
Ruta Cercana y Segura: Una intervención para mejorar la salud y seguridad de los trabajadores de recolección de residuos domiciliarios	-	14.288
Revisión bibliográfica sobre evidencia de enfermedades profesionales y el control del riesgo ocupacional por exposición a campos electromagnéticos estáticos (campos eléctricos y magnéticos)	-	2.500
Intervención para reducir el tiempo sentado en trabajadores de oficina: Ensayo Clínico Randomizado	22.960	41.000
Tratamiento quirúrgico versus conservador para fracturas de calcáneo intraarticulares desplazadas en pacientes con compensación laboral: ensayo clínico aleatorizado.	13.962	-
Guía técnica de la entrevista semi-estructurada en la Evaluación de Puesto de Trabajo de Salud Mental (EPT - PM)	21.877	-
Evaluación y propuesta de medidas de control de riesgos de Salud Mental incorporados al nuevo protocolo de riesgos psicosociales laborales en el sector salud	40.378	-
Intervenciones para mitigar los efectos de la exposición a la violencia en el trabajo: un ensayo longitudinal aleatorizado.	24.407	-
Análisis masivo de textos clínicos para la construcción de herramientas de lenguaje en salud	53.109	-
Implementación de un protocolo preventivo automatizado para reducir las reacciones adversas a la donación de sangre en los trabajadores de empresas afiliadas de la Asociación Chilena de Seguridad.	48.439	-
Análisis automático de consultas y reclamos asociados a mutuales de seguridad mediante inteligencia artificial	49.998	-
Dolor crónico en la población adulta chilena en edad de trabajar	79.925	-
Estimación de demanda no agendada y planificación óptima de disponibilidad de horas-médicos considerando pacientes con citas agendadas y no agendadas (ACHS)	38.620	-
Efectos del uso de sedación inhalatoria versus sedación estándar en pacientes trauma con ventilación mecánica invasiva	80.000	-
Evaluación del impacto del estrés financiero en la salud y seguridad laboral de los trabajadores adheridos a la ACHS	66.000	-
Factores individuales y contextuales en personas con discapacidad producto de un accidente laboral y su correlación con el resultado de su reintegro laboral final	26.842	-
Efectos funcionales e independencia en actividades de la vida cotidiana post utilización de Realidad Virtual Inmersiva Funcional en pacientes con amputaciones digitales de mano	20.825	-
<b>Subtotal Provisión Proyectos de Investigación</b>	<b>725.698</b>	<b>289.849</b>
<b>Provisión Proyectos de Innovación:</b>		
Gamificación: Estrategia de motivación para fomentar el aprendizaje del trabajador y disminuir las tasas de deserción en cursos e-learning.	-	3.125
Microlearning: Una estrategia de optimización de tiempo y aprendizaje para la capacitación de trabajadores en el curso de Manejo y Almacenamiento	-	2.875
Terapia de exposición con realidad virtual en tratamiento de estrés postraumático en pacientes accidentados laborales	-	3.912
Implementación clínica y mejoramiento de prototipo de prevención de úlceras por presión	9.327	9.327
Desarrollo de un sistema portátil para la valoración cinética y cinemática de la marcha en ambiente hospitalario.	837	17.440
Implementación de un sistema de control de elementos de protección radiológica en base al uso de tag de identificador por radiofrecuencia	4.724	9.447
Asesoría digital en gestión de riesgos	-	40.589
Aplicación de inteligencia artificial para una evaluación biomecánica de la marcha a partir de videocámaras convencionales	838	17.459
Desarrollo de una herramienta digital para que los empleadores puedan realizar la medición y el seguimiento a sus procesos de prevención de riesgos laborales	-	17.419
Valor de la incorporación de un Diario Miccional automatizado en pacientes post traumáticos hospitalizados con trastornos funcionales de la micción.	11.930	-
Desarrollo de un sistema de bajo costo para la adquisición y procesamiento de señales acústicas de la deglución en pacientes agudos con disfagia tras un accidente laboral o de trayecto	18.000	-
Implementación de metodología Beamforming para la identificación de fuentes de ruido en ambientes industriales complejos	18.840	-
Mejora de un sistema integrado de software y hardware para la prevención de lesiones por presión y evaluación clínica	24.990	-
Desarrollo de herramienta de optimización para el diseño de flota y políticas de operación de sistemas de atención médica pre-hospitalaria de emergencia (ACHS)	43.681	-
Manipulador masivo de cilindros de gas para tareas de apilado en 3 niveles	21.000	-
<b>Subtotal Provisión Proyectos de Innovación</b>	<b>154.167</b>	<b>121.593</b>
<b>Provisión Proyectos Especiales:</b>		
Observatorio de Seguridad y Salud en el Trabajo, Fase 2 (Continuidad Operacional)	6.987	6.987
Mediciones de vibración de cuerpo completo y vibración de segmento mano - brazo en muestra de población trabajadora chilena	32.425	32.425
Calificación de Enfermedades de Trastornos Musculoesqueléticos y género	11.609	19.810
<b>Subtotal Provisión Proyectos Especiales</b>	<b>51.021</b>	<b>59.222</b>
<b>Provisión Proyectos Prioritarios en Investigación e Innovación</b>		
Exploración de modelos de optimización para mejorar la efectividad de la labor preventiva de los expertos en prevención de los OAL (ACHS)	12.712	34.050
Prevención y tratamiento de la Policitemia en trabajadores con exposición a Hipobárica Intermitente Crónica (HIC) por sobre los 3000 m	34.120	65.115
Trabajadores y lugares de trabajo prósperos: asociación entre las condiciones identificables y modificables del trabajo, los factores personales y el bienestar de la población trabajadora	11.565	69.254
Generación de una estrategia conjunta de mutualidades para la seguridad vital	-	18.033
Validación de instrumentos para medir las características psicométricas en conductores que son evaluados en Servicio de Evaluaciones Laborales ACHS	2.679	55.815
<b>Subtotal Provisión Proyectos Prioritarios en Investigación e Innovación</b>	<b>61.076</b>	<b>242.267</b>
Otros		
Remanente Proyectos investigación y desarrollo de 2021	-	83.714
Remanente Proyectos investigación y desarrollo de 2022	19.456	84.638
<b>Subtotal Otros</b>	<b>19.456</b>	<b>168.352</b>
<b>Total</b>	<b>1.011.418</b>	<b>881.283</b>

**NOTAS A LOS ESTADOS FINANCIEROS**

Al 31 de diciembre de 2023 y 31 de diciembre de 2022

En miles de pesos – M\$

**NOTA 34. IMPUESTO CORRIENTE E IMPUESTOS DIFERIDOS**

Al 31 de diciembre de 2023 y 31 de diciembre de 2022, la Asociación no posee impuestos corrientes e impuestos diferidos.

**NOTA 35. OBLIGACIONES POR BENEFICIOS POST - EMPLEO**

Al 31 de diciembre de 2023 y 31 de diciembre de 2022, la Asociación no posee obligaciones por post empleo.

**NOTA 36. OTROS PASIVOS**

Los otros pasivos al 31 de diciembre de 2023 y 31 de diciembre de 2022, se detallan a continuación:

Conceptos	Pasivos Corrientes		Pasivos No Corrientes	
	31/12/2023 M\$	31/12/2022 M\$	31/12/2023 M\$	31/12/2022 M\$
Pasivos por servicios de administración de activos financieros	-	-	-	-
Otros pasivos varios				
Otros pasivos corrientes (garantías)	898.599	-	-	-
Garantía proyecto nuevo modelo de prevención	-	-	96.279	96.279
Acreedores vale vista y depósitos duplicados	585.493	588.547	-	-
<b>Total</b>	<b>1.484.092</b>	<b>588.547</b>	<b>96.279</b>	<b>96.279</b>

**NOTA 37. INGRESOS DIFERIDOS**

Al 31 de diciembre de 2023 y 31 de diciembre de 2022, la Asociación no posee ingresos diferidos.

**NOTA 38. PASIVOS DEVENGADOS**

Los otros pasivos devengados al 31 de diciembre de 2023 y 31 de diciembre de 2022, se detallan a continuación:

Detalle	31/12/2023 M\$	31/12/2022 M\$
Provisión vacaciones devengadas	9.606.917	8.866.689
Provisión participación excedentes	-	-
Otros Pasivos		
Provisión bono de desempeño	4.231.050	4.695.108
Provisión descanso compensatorio	1.301.769	-
<b>Total</b>	<b>15.139.736</b>	<b>13.561.797</b>

**NOTA 39. PASIVOS INCLUIDOS EN GRUPOS DE ACTIVOS CLASIFICADOS COMO MANTENIDOS PARA LA VENTA**

Al 31 de diciembre de 2023 y 31 de diciembre de 2022, la Asociación no posee pasivos incluidos en grupos de desappropriación mantenidos para la venta.

**NOTAS A LOS ESTADOS FINANCIEROS**  
Al 31 de diciembre de 2023 y 31 de diciembre de 2022  
En miles de pesos – M\$

**NOTA 40. FONDO DE CONTINGENCIA**

El detalle de los fondos de contingencia es el siguiente:

Detalle	31/12/2023 M\$	31/12/2022 M\$
<b>SALDO INICIAL AL 1° DE ENERO</b>	<b>25.031.479</b>	<b>25.607.674</b>
<b>INGRESOS DEL PERÍODO:</b>		
1. Aporte provisorio mensual por diferencia GPE-GAP	1.368.766	-
2. Aporte del 0,25% del IC mensual	1.115.528	1.140.082
3. Ajuste anual del aporte provisorio	-	-
4. Disminución de los capitales representativos constituidos por incrementos extraordinarios	1.323.991	810.431
5. Otros (*)	1.554.476	2.179.559
<b>SUBTOTAL INGRESOS</b>	<b>5.362.761</b>	<b>4.130.072</b>
<b>EGRESOS DEL PERÍODO:</b>		
6. Aumento de los capitales representativos vigentes por incrementos extraordinarios	-	-
7. Proporción del pago de pensiones por incrementos extraordinarios	(1.537.842)	(1.481.479)
8. Pago de beneficios pecuniarios extraordinarios	-	-
Aguinaldo de fiestas patrias	(232.665)	(218.497)
Aguinaldo retroactivo	(24.827)	(23.009)
Aguinaldo de navidad	(272.430)	(259.151)
9. Proporción de los nuevos capitales representativos constituidos por incrementos extraordinarios (**)	-	-
10. Otros		
Reajuste Cap. Rep. Ley 19.578	(193.098)	(533.996)
Reajuste Cap. Rep. Ley 19.953	(118.236)	(324.196)
Reajuste Cap. Rep. Ley 20.102	(170.895)	(467.118)
Reajuste Cap. Rep. Ley 19.403	-	-
Reajuste Cap. Rep. Ley 19.539	(313.572)	(823.509)
Reajuste Cap. Rep. Ley 19.953	(16.535)	(39.313)
Reajuste Cap. Rep. Aguinaldos	(200.672)	(535.999)
Regularización ajuste fondo contingencia	-	-
<b>SUBTOTAL EGRESOS</b>	<b>(3.080.772)</b>	<b>(4.706.267)</b>
<b>SALDO AL FINAL DEL PERIODO</b>	<b>27.313.468</b>	<b>25.031.479</b>

(\*) En oficio ordinario O-72082-2023 de 30 de mayo de 2023 SUSESO señala que se debió realizar un recalcu del saldo inicial del Fondo de contingencia, se considerará como valor del FC al 1 de enero de 2023 M\$27.118.779, monto que sustituye el límite fijado por Oficio ORD.: O-02-S-00336-2023, de 17 de abril de 2023.

Con respecto al punto 2.8, de Oficio Ordinario 3.997 del 04-10-2022, está Mutual señala que corresponde a la regularización de la reserva de capitales representativos Ley N°19.403 circular 3.541 16.10.2020 títulos II, N° 3, letra C.:

Conceptos	31/12/2023 M\$	31/12/2022 M\$
Saldo al 31.12.2022 Reserva de Capitales Ley 19.403	-	2.620.529
Reajuste IPC (período enero a septiembre)	-	(253.566)
Variación de la reserva (período enero a septiembre)	-	(187.404)
Recálculo del saldo inicial del Fondo de contingencia	1.554.476	-
<b>Total de la reserva</b>	<b>1.554.476</b>	<b>2.179.559</b>

(\*\*) En este concepto deberá incluirse la proporción de los nuevos capitales representativos constituidos al cumplir 45 años de edad las pensionadas por viudez o madre de los hijos naturales del causante, que estaban percibiendo un incremento extraordinario de los cubiertos por la Ley N° 19.578.

Conceptos	31/12/2023 M\$	31/12/2022 M\$
Capitales vigentes y en trámite constituidos normalmente	351.722.575	326.884.428
Capitales vigentes y en trámite constituidos por incrementos extraordinarios	25.307.798	29.791.390
<b>TOTAL DE CAPITALS REPRESENTATIVOS VIGENTES</b>	<b>377.030.373</b>	<b>356.675.818</b>



**NOTAS A LOS ESTADOS FINANCIEROS**

Al 31 de diciembre de 2023 y 31 de diciembre de 2022

En miles de pesos – M\$

**NOTA 41. OTRAS RESERVAS**

El detalle de las otras reservas es el siguiente:

En miles de pesos

Concepto	Revalorización de terrenos, edificios	Reserva de operaciones de cobertura	Reserva por Inversiones disponibles para la venta	Reserva por diferencia de cambio por conversión	Total M\$
<b>Al 1 de enero de 2023</b>	-	-	-	(26.595.299)	(26.595.299)
Revalorización – Bruta	-	-	-	-	-
Revalorización – Impuestos	-	-	-	-	-
Revalorización – Asociadas	-	-	-	-	-
Traspaso amortización – Bruto	-	-	-	-	-
Traspaso amortización – Impuestos	-	-	-	-	-
Cobertura de flujos de efectivo:					
Utilidades por valor razonable del ejercicio	-	-	-	-	-
Impuesto sobre ganancias del valor razonable	-	-	-	-	-
Traspaso a ventas	-	-	-	-	-
Impuesto sobre los traspasos a ventas	-	-	-	-	-
Traspasos a existencias	-	-	-	-	-
Impuesto sobre los traspasos a existencias	-	-	-	-	-
Cobertura de inversiones netas	-	-	-	-	-
Diferencias de conversión de moneda extranjera:					
Grupo	-	-	-	-	-
Asociadas	-	-	-	-	-
Impuesto sobre componente del patrimonio	-	-	-	-	-
Valor de los servicios prestados (*)	-	-	-	-	-
<b>Saldo al 31 de diciembre de 2023</b>	-	-	-	<b>(26.595.299)</b>	<b>(26.595.299)</b>

(\*) El detalle del movimiento de otras reservas para el periodo comprendido entre el 1 de enero de 2023 y el 31 de diciembre de 2023 es el siguiente:

Detalle	Reserva de valorización de inversión en empresas relacionadas	Reserva por ajustes de primera aplicación IFRS	Ganancias o pérdidas actuariales en Beneficios a los empleados	Total M\$
<b>Al 1 de enero de 2023</b>	-	(23.162.012)	(3.433.287)	(26.595.299)
Ajustes de empresas relacionadas	-	-	-	-
Ganancias (Pérdidas) Actuariales Beneficios post empleo	-	-	-	-
<b>Saldo al 31 de diciembre de 2023</b>	-	<b>(23.162.012)</b>	<b>(3.433.287)</b>	<b>(26.595.299)</b>

**NOTAS A LOS ESTADOS FINANCIEROS**

Al 31 de diciembre de 2023 y 31 de diciembre de 2022

En miles de pesos – M\$

En miles de pesos

Concepto	Revalorización de terrenos, edificios	Reserva de operaciones de cobertura	Reserva por Inversiones disponibles para la venta	Reserva por diferencia de cambio por conversión	Total
<b>Al 1 de enero de 2022</b>	-	-	-	(26.595.299)	(26.595.299)
Revalorización – Bruta	-	-	-	-	-
Revalorización – Impuestos	-	-	-	-	-
Revalorización – Asociadas	-	-	-	-	-
Traspaso amortización – Bruto	-	-	-	-	-
Traspaso amortización – Impuestos	-	-	-	-	-
Cobertura de flujos de efectivo:					
Utilidades por valor razonable del ejercicio	-	-	-	-	-
Impuesto sobre ganancias del valor razonable	-	-	-	-	-
Traspaso a ventas	-	-	-	-	-
Impuesto sobre los traspasos a ventas	-	-	-	-	-
Traspasos a existencias	-	-	-	-	-
Impuesto sobre los traspasos a existencias	-	-	-	-	-
Cobertura de inversiones netas	-	-	-	-	-
Diferencias de conversión de moneda extranjera:					
Grupo	-	-	-	-	-
Asociadas	-	-	-	-	-
Impuesto sobre componente del patrimonio	-	-	-	-	-
Valor de los servicios prestados (*)	-	-	-	-	-
<b>Saldo al 31 de diciembre de 2022</b>	-	-	-	<b>(26.595.299)</b>	<b>(26.595.299)</b>

(\*) El detalle del movimiento de otras reservas para el periodo comprendido entre el 1 de enero de 2022 y el 31 de diciembre de 2022 es el siguiente:

Detalle	Reserva de valorización de inversión en empresas relacionadas	Reserva por ajustes de primera aplicación IFRS	Ganancias o pérdidas actuariales en Beneficios a los empleados	Total
<b>Al 1 de enero de 2022</b>	-	(23.162.012)	(3.433.287)	(26.595.299)
Ajustes de empresas relacionadas	-	-	-	-
Ganancias (Pérdidas) Actuariales Beneficios post empleo	-	-	-	-
<b>Saldo al 31 de diciembre de 2022</b>	-	<b>(23.162.012)</b>	<b>(3.433.287)</b>	<b>(26.595.299)</b>

**NOTAS A LOS ESTADOS FINANCIEROS**

Al 31 de diciembre de 2023 y 31 de diciembre de 2022

En miles de pesos – M\$

**NOTA 42. INTERESES, REAJUSTES Y MULTAS POR COTIZACIONES**

El detalle de los intereses, reajustes y multas por cotizaciones es el siguiente:

Concepto	31/12/2023 M\$	31/12/2022 M\$
<b>Intereses y reajustes</b>		
Por cotización básica	1.240.948	562.050
Por cotización adicional	1.558.340	591.313
Otros	-	-
<b>Multas</b>		
Por cotización básica	2.851.606	2.971.681
Por cotización adicional	1.267.381	1.320.747
Otros	-	-
<b>Total</b>	<b>6.918.275</b>	<b>5.445.791</b>

**NOTA 43. RENTAS DE INVERSIONES****a) Rentas de inversiones financieras que respaldan reservas**

Origen de las rentas	31/12/2023 M\$	31/12/2022 M\$
Del Fondo de Reservas de Eventualidades	648.705	144.711
Del Fondo de Contingencia	1.184.540	726.310
De la Reserva de Pensiones	5.798.310	4.350.551
<b>Total</b>	<b>7.631.555</b>	<b>5.221.572</b>

**b) Pérdidas de inversiones financieras que respaldan reservas**

Origen de las rentas	31/12/2023 M\$	31/12/2022 M\$
Del Fondo de Reservas de Eventualidades	(284.376)	(104.343)
Del Fondo de Contingencia	(11.065)	(9.765)
De la Reserva de Pensiones	(113.335)	(21.947)
<b>Total</b>	<b>(408.776)</b>	<b>(136.055)</b>

**NOTAS A LOS ESTADOS FINANCIEROS**

Al 31 de diciembre de 2023 y 31 de diciembre de 2022

En miles de pesos – M\$

**c) Rentas de Otras inversiones**

<b>Origen de las rentas</b>	<b>Al 31/12/2023 M\$</b>	<b>Al 31/12/2022 M\$</b>
De inversiones financieras que no respaldan reservas	10.113.224	8.487.094
De inversiones en otras sociedades	-	140.054
Otros	-	-
<b>Total</b>	<b>10.113.224</b>	<b>8.627.148</b>

**d) Pérdidas en otras inversiones**

<b>Origen de las rentas</b>	<b>Al 31/12/2023 M\$</b>	<b>Al 31/12/2022 M\$</b>
De inversiones financieras que no respaldan reservas	(1.480.937)	(4.711.805)
De inversiones en otras sociedades	(321.750)	-
Otros	-	-
<b>Total</b>	<b>(1.802.687)</b>	<b>(4.711.805)</b>

**NOTA 44. VENTAS DE SERVICIOS MÉDICOS A TERCEROS Y COSTO DE PRESTACIONES MÉDICAS A TERCEROS**

El detalle de la venta de servicios médicos a terceros y el costo de prestaciones médicas a terceros al 31 de diciembre de 2023 es el siguiente:

Rut	Razón Social	Venta de servicios médicos a terceros					Costo de prestaciones médicas a terceros			
		Prestaciones médicas	Exámenes preocupacionales	Intereses, reajustes y multas	Otros (*)	Total	Prestaciones médicas	Exámenes preocupacionales	Otros (*)	Total
		M\$	M\$	M\$	M\$	M\$	M\$	M\$	M\$	M\$
	<b>Organismos Administradores</b>									
70.360.100-6	Asociación Chilena De Seguridad	90	-	-	-	90	(90)	-	-	(90)
70.285.100-9	Mutual De Seguridad De La C.CH. C.	-	-	-	365	365	-	-	(365)	(365)
70.015.580-3	Instituto De Seguridad Del Trabajo	-	-	-	595	595	-	-	(595)	(595)
61.533.000-0	Instituto De Seguridad Laboral Administrador Delegado	13.314.020	145.148	-	2.904.952	16.364.120	(13.314.020)	(145.148)	(2.904.952)	(16.364.120)
	<b>Otras Instituciones De Salud Privada</b>									
	<b>Clinicas Y Centros Médicos</b>									
70.377.400-8	Fundación Arturo López Pérez	-	4.288	-	-	4.288	-	(4.288)	-	(4.288)
96.770.100-9	Clinica Alemana De Santiago S.A.	-	5.117	-	398	5.515	-	(5.117)	(398)	(5.515)
96.885.950-1	Clinica Ciudad Del Mar S.A.	-	927	-	-	927	-	(927)	-	(927)
99.554.220-K	Clinica Miguel Claro	-	182	-	-	182	-	(182)	-	(182)
76.489.841-9	Clinica De Puerto Varas SPA	-	44	-	-	44	-	(44)	-	(44)
76.481.620-K	Centro Médico Hts Spa	417	-	-	-	417	(417)	-	-	(417)
90.753.000-0	Clinica Santa Maria Spa	-	44	-	-	44	-	(44)	-	(44)
96.963.660-3	Hospital Clínico Viña Del Mar	-	309	-	-	309	-	(309)	-	(309)
	<b>Isapres</b>									
71.235.700-2	Isapre Fundación	17.236	-	-	-	17.236	(17.236)	-	-	(17.236)
76.296.619-0	Colmena Golden Cross S.A.	707.911	-	-	90	708.001	(707.911)	-	(90)	(708.001)
76.334.370-7	Isapre De Codelco Limitada	-	-	-	-	528.680	(528.680)	-	-	(528.680)
96.501.450-0	Isapre Cruz Blanca S.A.	566.699	-	-	90	566.789	(566.699)	-	(90)	(566.789)
96.502.530-8	Vida Tres S.A.	104.608	-	-	-	104.608	(104.608)	-	-	(104.608)
96.504.160-5	Nueva Masvida S.A.	46	-	-	-	46	(46)	-	-	(46)
96.572.800-7	Isapre Banmédica S.A.	815.816	-	-	-	815.816	(815.816)	-	-	(815.816)
96.856.780-2	Isapre Consalud S.A.	314.107	9	-	181	314.297	(314.107)	(9)	(181)	(314.297)
	<b>Otras Instituciones Públicas</b>									
	<b>Fuerzas Armadas</b>									
61.103.005-3	Fuerza Aérea De Chile Comando De Personal Ceafoss	18.565	-	-	90	18.655	(18.565)	-	(90)	(18.655)
65.077.010-2	Jefatura Ejecutiva De Administración De Los Fondos De Salud	107.666	-	-	-	107.666	(107.666)	-	-	(107.666)
61.101.034-6	Instituto De Investigación Y Control	-	77	-	-	77	-	(77)	-	(77)
61.101.037-0	Ejército De Chile Cuerpo Militar Del Trabajo	-	65	-	-	65	-	(65)	-	(65)
61.980.210-1	Administrador Financiero Del Sistema De Salud De La Armada	-	-	-	852	852	-	-	(852)	(852)
	<b>Empresas Del Estado</b>									
60.503.000-9	Empresa Correos De Chile	-	2.001	-	-	2.001	-	(2.001)	-	(2.001)
60.806.000-6	Casa De Moneda De Chile S.A.	-	2.358	-	-	2.358	-	(2.358)	-	(2.358)
61.104.000-8	Dirección General Aeronáutica Civil	45.730	-	-	90	45.820	(45.730)	-	(90)	(45.820)
61.310.000-8	Instituto De Fomento Pesquero	-	49	-	-	49	-	(49)	-	(49)
61.311.000-3	Instituto Forestal	-	66	-	-	66	-	(66)	-	(66)
61.313.000-4	Corporación Nacional Forestal	-	2.852	-	-	2.852	-	(2.852)	-	(2.852)
61.703.000-4	Empresa Nacional De Minería	-	34.183	-	-	34.183	-	(34.183)	-	(34.183)
61.704.000-K	Corporación Nacional Del Cobre De Chile	60.460	934.744	-	-	995.204	(60.460)	(934.744)	-	(995.204)
70.072.600-2	Junta Nacional De Jardines Infantiles	-	(63)	-	-	(63)	-	63	-	63
61.946.300-5	Empresa Portuaria Coquimbo	-	836	-	-	836	-	(836)	-	(836)
61.513.000-1	Dirección De Previsión De Carabineros De Chile	-	42.470	-	-	42.470	-	(42.470)	-	(42.470)
65.144.438-1	Joint Venture Alto El Loa A.A.G.G.	-	71	-	-	71	-	(71)	-	(71)
71.293.900-1	Corporación Municipal De Melipilla Para La Educación Y Salud	-	373	-	-	373	-	(373)	-	(373)
65.065.121-9	Corporación Municipal De Deportes De Puente Alto	-	343	-	-	343	-	(343)	-	(343)
60.804.000-5	Servicio Nacional De Aduanas	-	77	-	-	77	-	(77)	-	(77)
62.000.920-2	Servicio Nacional De Migraciones	-	70	-	-	70	-	(70)	-	(70)
	<b>Ministerios Y Serv. Del Estado</b>									
61.308.000-7	Servicio Agrícola Y Ganadero	-	14.674	-	-	14.674	-	(14.674)	-	(14.674)
70.041.700-K	Consejo Nacional De Seguridad	-	98	-	-	98	-	(98)	-	(98)
61.935.400-1	Ministerio Publico	-	202	-	-	202	-	(202)	-	(202)
61.601.000-K	Subsecretaría De Salud Publica	-	8.817	-	-	8.817	-	(8.817)	-	(8.817)
61.978.900-8	Gobierno Regional De Los Rios	-	356	-	-	356	-	(356)	-	(356)
61.999.230-K	Primer Tribunal Ambiental Con Asiento Comuna De Antofagasta	-	77	-	-	77	-	(77)	-	(77)

**NOTAS A LOS ESTADOS FINANCIEROS**  
Al 31 de diciembre de 2023 y 31 de diciembre de 2022  
En miles de pesos – M\$

Rut	Razón Social	Venta de servicios médicos a terceros					Costo de prestaciones médicas a terceros			
		Prestaciones médicas	Exámenes preocupacionales	Intereses, reajustes y multas	Otros (*)	Total	Prestaciones médicas	Exámenes preocupacionales	Otros (*)	Total
		M\$	M\$	M\$	M\$	M\$	M\$	M\$	M\$	M\$
60.301.001-9	<b>Poder Judicial</b> Corporación Administrativa Del Poder Judicial	-	6.701	-	-	6.701	-	(6.701)	-	(6.701)
	<b>Poder Legislativo</b> <b>Inst. Educación Superior</b>									
60.910.000-1	Universidad De Chile	-	59.069	-	-	59.069	-	(59.069)	-	(59.069)
81.698.900-0	Pontificia Universidad Católica De Chile	-	4.749	-	13.607	18.356	-	(4.749)	(13.607)	(18.356)
	<b>Liceos Y Colegios Fiscales</b> <b>Municipalidades</b>									
69.150.100-0	Ilustre Municipalidad De Tomé	-	1.139	-	-	1.139	-	(1.139)	-	(1.139)
69.200.400-0	Ilustre Municipalidad De Mariquina	-	396	-	-	396	-	(396)	-	(396)
69.030.300-0	Ilustre Municipalidad De Caldera	-	507	-	-	507	-	(507)	-	(507)
69.141.200-8	Ilustre Municipalidad De Bulnes	-	3	-	-	3	-	(3)	-	(3)
69.071.700-K	Ilustre Municipalidad De Peñaflo	-	15	-	-	15	-	(15)	-	(15)
76.670.710-6	Ilustre Municipalidad De Renca	-	43	-	-	43	-	(43)	-	(43)
69.080.600-2	Ilustre Municipalidad De Doñihue	-	(126)	-	-	(126)	-	126	-	126
69.210.300-9	Ilustre Municipalidad De Rio Negro	-	(126)	-	-	(126)	-	126	-	126
69.090.100-5	Ilustre Municipalidad De San Fernando	4.111	-	-	-	4.111	(4.111)	-	-	(4.111)
69.040.800-7	Ilustre Municipalidad De Monte Patria	-	83	-	-	83	-	(83)	-	(83)
69.251.900-0	Ilustre Municipalidad De Alto Del Carmen	-	423	-	-	423	-	(423)	-	(423)
69.030.200-4	Ilustre Municipalidad De Copiapó	-	168	-	-	168	-	(168)	-	(168)
69.100.100-8	Ilustre Municipalidad De Curicó	-	(378)	-	-	(378)	-	378	-	378
69.040.200-9	Ilustre Municipalidad De La Higuera	-	3.780	-	-	3.780	-	(3.780)	-	(3.780)
70.766.500-9	Ilustre Municipalidad De Melipeuco	-	1.366	-	-	1.366	-	(1.366)	-	(1.366)
69.160.200-1	Ilustre Municipalidad De Curanilahue	-	40	-	-	40	-	(40)	-	(40)
	<b>Hospitales Y Serv. De Salud</b>									
61.602.036-6	Hospital San Juan De Dios De Los Andes	129.011	-	-	-	129.011	(129.011)	-	-	(129.011)
61.603.000-0	Fondo Nacional De Salud	4.436.384	57	-	90	4.436.531	(4.436.384)	(57)	(90)	(4.436.531)
61.607.500-4	Servicio Salud Valdivia	83.664	-	-	-	83.664	(83.664)	-	-	(83.664)
61.608.500-K	Servicio De Salud Metropolitano Sur Oriente	21	-	-	-	21	(21)	-	-	(21)
61.607.901-8	Hospital Clínico De Magallanes	21.496	-	-	-	21.496	(21.496)	-	-	(21.496)
61.607.000-2	Servicio De Salud Ñuble	5.633	-	-	-	5.633	(5.633)	-	-	(5.633)
61.606.600-5	Servicio Salud Viña Del Mar Quillota	45.811	-	-	-	45.811	(45.811)	-	-	(45.811)
61.101.032-K	Comando De Salud Del Ejercito	45	-	-	-	45	(45)	-	-	(45)
	<b>Otras Empresas</b>									
	Empresas Industriales, Comerciales Y De Servicios	8.161.270	28.114.228	-	54.382	36.329.880	(8.161.270)	(28.114.228)	(54.382)	(36.329.880)
	<b>Personas Naturales</b>									
	Personas Naturales	4.352.353	604.925	-	11.039	4.968.317	(4.352.353)	(604.925)	(11.039)	(4.968.317)
	<b>Otros</b>									
	Bomberos	2.004	2.459	-	-	4.463	(2.004)	(2.459)	-	(4.463)
	Casas De Estudios E Institutos	44.714	1.634	-	135.227	181.575	(44.714)	(1.634)	(135.227)	(181.575)
	Cooperativas Y Corporaciones	3.019	72.103	-	-	75.122	(3.019)	(72.103)	-	(75.122)
	Deportivos	-	-	-	-	-	-	-	-	-
	Embajadas	-	213	-	-	213	-	(213)	-	(213)
	Fundaciones	1.867	11.787	-	4.739	18.393	(1.867)	(11.787)	(4.739)	(18.393)
	Iglesias	-	139	-	-	139	-	(139)	-	(139)
<b>Total</b>		<b>33.893.454</b>	<b>30.086.261</b>	<b>-</b>	<b>3.126.787</b>	<b>67.106.502</b>	<b>(33.893.454)</b>	<b>(30.086.261)</b>	<b>(3.126.787)</b>	<b>(67.106.502)</b>

**NOTAS A LOS ESTADOS FINANCIEROS**  
Al 31 de diciembre de 2023 y 31 de diciembre de 2022  
En miles de pesos – M\$

El detalle de la venta de servicios médicos a terceros y el costo de prestaciones médicas a terceros al 31 de diciembre de 2022 es el siguiente:

Rut	Razón Social	Venta de servicios médicos a terceros					Costo de prestaciones médicas a terceros				
		Prestaciones médicas	Exámenes preocupacionales	Intereses, reajustes y multas	Otros (*)	Total	Prestaciones médicas	Exámenes preocupacionales	Otros (*)	Total	
		M\$	M\$	M\$	M\$	M\$	M\$	M\$	M\$	M\$	
	<b>Organismos Administradores</b>										
70.360.100-6	Asociación Chilena De Seguridad	(56)	-	-	-	(56)	56	-	-	56	
70.285.100-9	Mutual De Seguridad De La C.Ch. C.	(5)	-	-	331	326	5	-	(331)	(326)	
70.015.580-3	Instituto De Seguridad Del Trabajo	27.733	-	-	-	27.733	(27.733)	-	-	(27.733)	
61.533.000-0	Instituto De Seguridad Laboral Administrador Delegado	4.365.561	95.471	-	(207.008)	4.254.024	(4.365.561)	(95.471)	207.008	(4.254.024)	
	<b>Otras Instituciones De Salud Privada</b>										
	<b>Clínicas Y Centros Médicos</b>										
70.377.400-8	Fundación Arturo López Pérez	-	1.851	-	-	1.851	-	(1.851)	-	(1.851)	
76.247.147-7	Inversiones Y Asesorías Centro Medico	-	3.286	-	-	3.286	-	(3.286)	-	(3.286)	
96.885.950-1	Clínica Ciudad Del Mar Sociedad Anónima	-	253	-	-	253	-	(253)	-	(253)	
96.921.660-4	Clínica Los Coihues Spa	125	-	-	-	125	(125)	-	-	(125)	
	<b>Isapres</b>										
71.235.700-2	Isapre Fundación	10.656	-	-	-	10.656	(10.656)	-	-	(10.656)	
76.296.619-0	Colmena Golden Cross Sociedad Anónima	464.022	-	-	-	464.022	(464.022)	-	-	(464.022)	
76.334.370-7	Isalud Isapre De Codelco Limitada	316.711	352	-	-	317.063	(316.711)	(352)	-	(317.063)	
79.906.120-1	Isapre Norte Grande Ltda.	-	881	-	-	881	-	-	-	(881)	
96.501.450-0	Isapre Cruz Blanca Sociedad Anónima	169.585	-	-	-	169.585	(169.585)	-	-	(169.585)	
96.502.530-8	Vida Tres Sociedad Anónima	66.285	-	-	-	66.285	(66.285)	-	-	(66.285)	
96.522.500-5	Isapre Masvida Sociedad Anónima	(88)	-	-	-	(88)	88	-	-	88	
96.572.800-7	Isapre Banmédica Sociedad Anónima	595.985	-	-	-	595.985	(595.985)	-	-	(595.985)	
96.856.780-2	Isapre Consalud S.A.	8.475	74	-	-	8.549	(8.475)	(74)	-	(8.549)	
	<b>Otras Instituciones Públicas</b>										
	<b>Fuerzas Armadas</b>										
65.077.010-2	Jefe. Adm.Fondos De Salud De Ejercito	18.978	-	-	-	18.978	(18.978)	-	-	(18.978)	
	<b>Empresas Del Estado</b>										
60.503.000-9	Empresa De Correos De Chile	-	1.724	-	-	1,724	-	(1,724)	-	(1,724)	
60.703.000-6	Instituto Nacional De Estadísticas	-	(108)	-	-	(108)	-	108	-	108	
60.806.000-6	Casa De Moneda De Chile Sociedad anónima	-	11.699	-	-	11.699	-	(11.699)	-	(11.699)	
61.104.000-8	dirección General Aeronáutica Civil	17.579	(2)	-	90	17.667	(17.579)	2	(90)	(17.667)	
61.310.000-8	Instituto De Fomento Pesquero	-	179	-	-	179	-	(179)	-	(179)	
61.311.000-3	Instituto Forestal	-	690	-	-	690	-	(690)	-	(690)	
61.312.000-9	Instituto De Investigaciones Agropecuarias	-	118	-	-	118	-	(118)	-	(118)	
61.313.000-4	Corporación Nacional Forestal	-	2.437	-	-	2,437	-	(2,437)	-	(2,437)	
61.513.000-1	Direc.Prev. Carabineros De Chile	8.531	97.007	-	-	105.538	(8.531)	(97.007)	-	(105.538)	
61.703.000-4	Empresa Nacional De minería	-	30.105	-	-	30,105	-	(30,105)	-	(30,105)	
61.704.000-K	Corporación Nacional Del Cobre De Chile	107.254	312.987	-	-	420.241	(107.254)	(312.987)	-	(420.241)	
61.946.300-5	Empresas Portuaria Coquimbo	-	757	-	-	757	-	(757)	-	(757)	
70.072.600-2	Junta Nacional De Jardines Infantiles	-	63	-	-	63	-	(63)	-	(63)	
81.689.800-5	Televisión Nacional De Chile	-	33	-	-	33	-	(33)	-	(33)	
	<b>Ministerios Y Serv. Del Estado</b>										
61.308.000-7	Servi Agrícola Y Ganadero 0	-	23.899	-	-	23.899	-	(23.899)	-	(23.899)	
61.601.000-K	Secret.Reg.Minist.De Salud Iv Reg.Cqbo.	-	2.276	-	-	2,276	-	(2,276)	-	(2,276)	
61.935.400-1	Ministerio Publico	-	179	-	-	179	-	(179)	-	(179)	
70.041.700-K	Consejo Nacional De Seguridad	-	115	-	-	115	-	(115)	-	(115)	
	<b>Poder Judicial</b>										
60.301.001-9	Corporación Administrativa Del Poder Judicial	-	3.197	-	-	3,197	-	(3,197)	-	(3,197)	
	<b>Poder Legislativo</b>										
	<b>Inst. Educación Superior</b>										
60.910.000-1	Universidad De Chile	-	50.836	-	-	50,836	-	(50,836)	-	(50,836)	
60.911.000-7	Universidad De Santiago De Chile	-	483	-	-	483	-	(483)	-	(483)	
81.698.900-0	Pontificia Universidad Católica De Chile	-	5.830	-	20.952	26.782	-	(5.830)	(20.952)	(26.782)	
	<b>Liceos Y Colegios Fiscales</b>										
	<b>Municipalidades</b>										
69.040.300-5	Ilustre Municipalidad De Coquimbo	-	851	-	-	851	-	(851)	-	(851)	
69.040.800-7	Ilustre Municipalidad De Monte Patria	-	19	-	-	19	-	(19)	-	(19)	
69.070.300-9	Ilustre Municipalidad De Providencia	-	389	-	-	389	-	(389)	-	(389)	
69.070.900-7	Ilustre Municipalidad De Maipú	-	(145)	-	-	(145)	-	145	-	145	
69.071.400-0	Ilustre Municipalidad De Lampa	-	360	-	-	360	-	(360)	-	(360)	
69.080.200-7	Ilustre Municipalidad De Machalí	-	31	-	-	31	-	(31)	-	(31)	

**NOTAS A LOS ESTADOS FINANCIEROS**  
Al 31 de diciembre de 2023 y 31 de diciembre de 2022  
En miles de pesos – M\$

Rut	Razón Social	Venta de servicios médicos a terceros					Costo de prestaciones médicas a terceros			
		Prestaciones médicas	Exámenes preocupacionales	Intereses, reajustes y multas	Otros (*)	Total	Prestaciones médicas	Exámenes preocupacionales	Otros (*)	Total
		M\$	M\$	M\$	M\$	M\$	M\$	M\$	M\$	M\$
69.080.600-2	Ilustre Municipalidad De Dofihue	-	192	-	-	192	-	(192)	-	(192)
69.090.300-8	Ilustre Municipalidad De Chimbarongo	500	-	-	-	500	(500)	-	-	(500)
69.100.100-8	Ilustre Municipalidad De Curico	-	378	-	-	378	-	(378)	-	(378)
69.141.200-8	Ilustre Municipalidad De Bulnes	-	3	-	-	3	-	(3)	-	(3)
69.150.100-0	Ilustre Municipalidad De Tome	-	339	-	-	339	-	(339)	-	(339)
69.151.200-2	Ilustre Municipalidad De Coronel	-	11	-	-	11	-	(11)	-	(11)
69.170.300-2	Ilustre Municipalidad De Laja	-	(480)	-	-	(480)	-	480	-	480
69.170.501-3	Ilustre Municipalidad De Mulchén	-	210	-	-	210	-	(210)	-	(210)
69.200.400-0	Ilustre Municipalidad De Mariquina	-	5	-	-	5	-	(5)	-	(5)
69.200.600-3	Ilustre Municipalidad De Los Lagos	-	184	-	-	184	-	(184)	-	(184)
69.201.000-0	Ilustre Municipalidad De Rio Bueno	-	135	-	-	135	-	(135)	-	(135)
69.210.300-9	Ilustre Municipalidad De Rio Negro	-	126	-	-	126	-	(126)	-	(126)
69.210.600-8	Ilustre Municipalidad De Puyehue	-	97	-	-	97	-	(97)	-	(97)
69.251.900-0	Ilustre Municipalidad De Alto Del Carmen	-	318	-	-	318	-	(318)	-	(318)
69.264.700-9	Ilustre Municipalidad De Chiguayante	-	33	-	-	33	-	(33)	-	(33)
70.892.100-9	Corp Municipal Gabriel González Videla	50	-	-	-	50	(50)	-	-	(50)
76.841.300-2	Ilustre Municipalidad De Arica	-	198	-	-	198	-	(198)	-	(198)
	<b>Hospitales Y Serv. De Salud</b>									
61.102.017-1	Hospital Naval Almirante Nef	-	132	-	-	132	-	(132)	-	(132)
61.603.000-0	Fondo Nacional De Salud	3.415.208	110	-	(257)	3.415.061	(3.415.208)	(110)	257	(3.415.061)
61.606.000-7	Servicio Salud Arica	-	-	-	-	-	-	-	-	-
61.606.200-K	Servicio De Salud Antofagasta	-	-	-	-	-	-	-	-	-
61.606.400-2	Servicio De Salud Coquimbo	-	(30)	-	-	(30)	-	30	-	30
61.606.600-5	Servicio Salud Viña Del Mar Quillota	6.464	-	-	-	6.464	(6.464)	-	-	(6.464)
61.606.800-8	Serv. Salud Libertador Bdo Ohiggins	-	-	-	-	-	-	-	-	-
61.606.900-4	Servicio Salud Del Maule	31.800	-	-	-	31.800	(31.800)	-	-	(31.800)
61.606.901-2	Hospital Dr. César Garavagno Burott O (Talca)	3.000	-	-	-	3.000	(3.000)	-	-	(3.000)
61.607.200-5	Servicio Salud Talcahuano	-	-	-	-	-	-	-	-	-
61.607.500-4	Servicio Salud Valdivia	21.786	-	-	-	21.786	(21.786)	-	-	(21.786)
61.607.600-0	Servicio Salud Osorno	-	-	-	-	-	-	-	-	-
61.607.800-3	Servicio De Salud Aysén	-	-	-	-	-	-	-	-	-
61.607.901-8	Hospital Clínico De Magal	11.876	-	-	-	11.876	(11.876)	-	-	(11.876)
61.608.000-8	Serv. Salud Metropolitano Norte	(16)	-	-	-	(16)	16	-	-	16
61.608.101-2	Hospital Barros Luco Trudeau	4.271	-	-	-	4.271	(4.271)	-	-	(4.271)
61.608.108-K	Servicio Salud Metropolitano Sur	2.716	-	-	-	2.716	(2.716)	-	-	(2.716)
61.608.400-3	Servicio Salud Metropolitano Oriente	-	-	-	-	-	-	-	-	-
61.608.406-2	Hospital Del Salvador	1.263	-	-	-	1.263	(1.263)	-	-	(1.263)
61.608.500-K	Serv.Salud Metropolitano Sur Oriente	49	-	-	-	49	(49)	-	-	(49)
61.608.600-6	Serv. Salud Metropolitano Central	1.146	-	-	-	1.146	(1.146)	-	-	(1.146)
61.979.210-6	Servicio De Salud Chiloé	-	60	-	-	60	-	(60)	-	(60)
	<b>Otras Empresas</b>									
	Empresas Industriales, Comerciales Y De Servicios	11.778.972	15.731.957	-	37.052	27.547.981	(11.778.972)	(15.731.957)	(37.052)	(27.547.981)
	<b>Personas Naturales</b>									
	Personas Naturales	16.252.101	11.647.057	-	2.949.216	30.848.374	(16.252.101)	(11.647.057)	(2.949.216)	(30.848.374)
	<b>Otros</b>									
	Bomberos	272	3.588	-	-	3.860	(272)	(3.588)	-	(3.860)
	Casas De Estudios E Institutos	11.784	2.036	-	39.535	53.355	(11.784)	(2.036)	(39.535)	(53.355)
	Cooperativas Y Corporaciones	668	84.099	-	-	84.767	(668)	(84.099)	-	(84.767)
	Deportivos	-	-	-	-	-	-	-	-	-
	Embajadas	1.367	184	-	-	1.551	(1.367)	(184)	-	(1.551)
	Fundaciones	-	10.369	-	-	10.369	-	(10.369)	-	(10.369)
	Iglesias	-	191	-	-	191	-	(191)	-	(191)
<b>Total</b>		<b>37.723.489</b>	<b>28.128.798</b>	<b>-</b>	<b>2.839.911</b>	<b>68.692.198</b>	<b>(37.723.489)</b>	<b>(28.128.798)</b>	<b>(2.839.911)</b>	<b>(68.692.198)</b>



**NOTAS A LOS ESTADOS FINANCIEROS**

Al 31 de diciembre de 2023 y 31 de diciembre de 2022

En miles de pesos – M\$

(\*) El detalle del concepto otros al 31 de diciembre de 2023 y 31 de diciembre de 2022 es el siguiente:

Detalle	31/12/2023 M\$	31/12/2022 M\$
Capacitación	163.670	20.952
Transporte	2.907.560	2.742.372
Laboratorio Hig. Industrial	55.557	76.587
Otros ingresos	-	-
<b>Total</b>	<b>3.126.787</b>	<b>2.839.911</b>

**NOTA 45. SUBSIDIOS**

El detalle de los gastos por pago de subsidios realizados al 31 de diciembre de 2023 y 31 de diciembre de 2022 es el siguiente:

Año del siniestro	Origen del siniestro				Total 31/12/2023 M\$
	Accidente del trabajo M\$	Accidente de trayecto M\$	Enfermedad Profesional M\$	Otro COVID-19 M\$	
2023	35.497.268	17.383.559	6.964.249	460.219	60.305.295
2022	4.350.125	2.773.318	928.010	115.858	8.167.311
2021	454.989	279.820	182.413	181.834	1.099.056
2020	127.348	59.319	27.676	(227.586)	(13.243)
2019	64.476	21.345	48.617	-	134.438
2018	47.902	45.266	32.020	-	125.188
Años anteriores	429.140	307.806	85.583	-	822.529
<b>Total</b>	<b>40.971.248</b>	<b>20.870.433</b>	<b>8.268.568</b>	<b>530.325</b>	<b>70.640.574</b>

Año del siniestro	Origen del siniestro				Total 31/12/2022 M\$
	Accidente del trabajo M\$	Accidente de trayecto M\$	Enfermedad Profesional M\$	Otro COVID-19 M\$	
2022	26.510.647	13.669.403	11.321.380	3.270.391	54.771.821
2021	4.422.622	2.410.792	1.954.995	559.300	9.347.709
2020	382.758	203.295	(93.764)	212.892	705.181
2019	132.879	79.431	49.225	-	261.535
2018	80.819	28.878	16.786	-	126.483
2017	50.444	7.969	25.229	-	83.642
Años anteriores	375.567	133.571	42.742	-	551.880
<b>Total</b>	<b>31.955.736</b>	<b>16.533.339</b>	<b>13.316.593</b>	<b>4.042.583</b>	<b>65.848.251</b>

**NOTAS A LOS ESTADOS FINANCIEROS**

Al 31 de diciembre de 2023 y 31 de diciembre de 2022

En miles de pesos – M\$

**NOTA 46. INDEMNIZACIONES**

El detalle de los gastos por pago de indemnizaciones realizados al 31 de diciembre de 2023 y 31 de diciembre de 2022 es el siguiente:

Año del siniestro	Origen del siniestro					Total 31/12/2023	
	Accidente del trabajo	Accidente de trayecto	Enfermedad Profesional		Otro	Gasto Propio M\$	Concurrencia Neta M\$
			Gasto Propio M\$	Concurrencia Neta M\$			
M\$	M\$	M\$	M\$	M\$	M\$	M\$	
2023	535.380	199.989	437.448	(45.068)	-	1.172.817	(45.068)
2022	2.671.740	1.210.737	772.897	(79.628)	-	4.655.374	(79.628)
2021	994.419	508.933	181.809	(18.731)	-	1.685.161	(18.731)
2020	226.606	144.070	121.524	(12.520)	-	492.200	(12.520)
2019	93.224	66.159	83.363	(8.588)	-	242.746	(8.588)
2018	76.027	45.692	44.112	(4.545)	-	165.831	(4.545)
Años anteriores	443.150	153.348	65.300	(6.728)	-	661.798	(6.728)
<b>Total</b>	<b>5.040.546</b>	<b>2.328.928</b>	<b>1.706.453</b>	<b>(175.808)</b>	<b>-</b>	<b>9.075.927</b>	<b>(175.808)</b>

Año del siniestro	Origen del siniestro					Total 31/12/2022	
	Accidente del trabajo	Accidente de trayecto	Enfermedad Profesional		Otro	Gasto Propio M\$	Concurrencia Neta M\$
			Gasto Propio M\$	Concurrencia Neta M\$			
M\$	M\$	M\$	M\$	M\$	M\$	M\$	
2022	489.085	172.004	329.359	(6.621)	-	990.448	(6.621)
2021	1.980.839	746.470	867.073	(17.431)	-	3.594.382	(17.431)
2020	510.422	243.970	119.332	(2.399)	-	873.724	(2.399)
2019	230.603	140.133	56.741	(1.141)	-	427.477	(1.141)
2018	80.936	70.513	33.538	(674)	-	184.987	(674)
2017	83.780	35.244	(2.434)	50	-	116.590	50
Años anteriores	237.414	76.408	47.273	(950)	-	361.095	(950)
<b>Total</b>	<b>3.613.079</b>	<b>1.484.742</b>	<b>1.450.882</b>	<b>(29.166)</b>	<b>-</b>	<b>6.548.703</b>	<b>(29.166)</b>

**NOTAS A LOS ESTADOS FINANCIEROS**  
Al 31 de diciembre de 2023 y 31 de diciembre de 2022  
En miles de pesos – M\$

**NOTA 47. PENSIONES**

El detalle de los gastos por pago de pensiones realizados al 31 de diciembre de 2023 y 31 de diciembre de 2022 es el siguiente:

Año del siniestro	Origen del siniestro					Total 31/12/2023	
	Accidente del trabajo	Accidente de trayecto	Enfermedad Profesional		Otro Supervivencia	Gasto Propio	Concurrencia Neta
			Gasto Propio	Concurrencia Neta			
M\$	M\$	M\$	M\$	M\$	M\$	M\$	
2023	3.307	2.694	81.421	277	187.886	275.308	277
2022	191.275	89.706	371.748	1.262	400.843	1.053.572	1.262
2021	470.825	334.872	342.848	1.164	528.217	1.676.762	1.164
2020	441.826	350.898	278.799	946	489.546	1.561.069	946
2019	530.225	423.655	265.489	901	301.070	1.520.439	901
2018	460.761	294.019	398.312	1.352	444.055	1.597.147	1.352
Años anteriores	9.999.023	2.528.962	2.390.982	8.116	10.550.051	25.469.018	8.116
<b>Total</b>	<b>12.097.242</b>	<b>4.024.806</b>	<b>4.129.599</b>	<b>14.018</b>	<b>12.901.668</b>	<b>33.153.315</b>	<b>14.018</b>

Año del siniestro	Origen del siniestro					Total 31/12/2022	
	Accidente del trabajo	Accidente de trayecto	Enfermedad Profesional		Otro Supervivencia	Gasto Propio	Concurrencia Neta
			Gasto Propio	Concurrencia Neta			
M\$	M\$	M\$	M\$	M\$	M\$	M\$	
2022	11.901	2.525	91.960	(13.538)	152.174	258.560	(13.538)
2021	108.711	52.901	339.088	(49.919)	409.660	910.360	(49.919)
2020	261.263	169.878	269.326	(39.649)	487.547	1.188.014	(39.649)
2019	508.219	339.138	214.864	(31.631)	295.513	1.357.734	(31.631)
2018	434.287	271.172	482.614	(71.048)	438.113	1.626.186	(71.048)
2017	400.029	192.144	358.251	(52.740)	516.857	1.467.281	(52.740)
Años anteriores	9.415.860	2.136.099	1.967.638	(289.665)	9.420.235	22.939.832	(289.665)
<b>Total</b>	<b>11.140.270</b>	<b>3.163.857</b>	<b>3.723.741</b>	<b>(548.190)</b>	<b>11.720.099</b>	<b>29.747.967</b>	<b>(548.190)</b>

**NOTA 48. PRESTACIONES MÉDICAS**

El detalle del gasto por prestaciones médicas al 31 de diciembre de 2023 y 31 de diciembre de 2022 es el siguiente:

Conceptos	Al 31/12/2023					Al 31/12/2022				
	Accidentes del trabajo M\$	Accidentes del trayecto M\$	Enfermedad Profesional M\$	Otros COVID-19 M\$	Total M\$	Accidentes del trabajo M\$	Accidentes del trayecto M\$	Enfermedad Profesional M\$	Otros COVID-19 M\$	Total M\$
Sueldos	31.458.187	12.616.789	5.869.609	20.399	49.964.984	22.575.407	8.458.111	4.806.103	138.811	35.978.432
Bonos y comisiones	3.473.300	1.393.020	648.064	2.252	5.516.636	2.725.443	1.021.116	580.222	16.758	4.343.539
Gratificación y participación	-	-	-	-	-	-	-	-	-	-
Otras remuneraciones	1.631.320	654.266	304.379	1.058	2.591.023	1.191.104	446.260	253.575	7.324	1.898.263
<b>Subtotal Remuneraciones</b>	<b>36.562.807</b>	<b>14.664.075</b>	<b>6.822.052</b>	<b>23.709</b>	<b>58.072.643</b>	<b>26.491.954</b>	<b>9.925.487</b>	<b>5.639.900</b>	<b>162.893</b>	<b>42.220.234</b>
Indemnización por años de servicio	1.141.267	457.723	212.943	740	1.812.673	744.745	279.027	158.550	4.579	1.186.901
Honorarios	2.321.861	931.218	433.223	1.506	3.687.808	1.916.708	718.115	408.050	11.785	3.054.658
Viáticos	388	156	73	0	617	1.836	688	391	11	2.926
Capacitación	12.431	4.986	2.320	8	19.745	1.257	471	268	8	2.004
Otros estipendios	228.539	91.659	42.642	148	362.988	182.495	68.374	38.852	1.122	290.843
<b>Total Gastos en Personal</b>	<b>40.267.293</b>	<b>16.149.817</b>	<b>7.513.252</b>	<b>26.112</b>	<b>63.956.474</b>	<b>29.338.995</b>	<b>10.992.162</b>	<b>6.246.011</b>	<b>180.398</b>	<b>46.757.566</b>
Insumos médicos	44.673	32.252	1.246	4	78.175	23.046	16.358	543	16	39.963
Instrumental clínico	4.360.625	3.148.136	121.624	423	7.630.808	3.567.445	2.532.222	84.091	2.429	6.186.187
Medicamentos	4.640.281	2.112.705	1.111.390	3.863	7.868.239	3.519.255	1.066.553	641.780	18.536	5.246.124
Prótesis y aparatos ortopédicos	5.721.083	4.130.314	159.569	555	10.011.521	4.579.713	3.250.744	111.070	-	7.941.527
Exámenes complementarios	7.112.728	3.238.401	617.336	75.785	11.044.250	8.904.875	2.698.730	1.345.041	325.776	13.274.422
Traslado de pacientes	13.340.215	6.073.755	3.195.106	11.104	22.620.180	12.146.316	3.681.087	2.215.032	63.975	18.106.410
Atenciones de otras instituciones	22.311.321	11.069.946	4.158.906	14.454	37.554.627	12.984.700	6.632.818	9.193.650	265.533	29.076.701
Mantención y reparación	1.958.527	891.711	469.086	1.630	3.320.954	1.835.765	556.351	334.775	9.669	2.736.560
Servicios generales	1.940.378	778.218	362.045	1.258	3.081.899	2.602.159	974.926	553.977	16.000	4.147.062
Consumos básicos	655.155	262.760	122.242	425	1.040.582	642.281	240.637	136.736	3.949	1.023.603
Honorarios interconsultas y diversos	136.223	54.634	25.417	88	216.362	245.263	91.890	52.214	1.508	390.875
Alimentación de accidentados	401.435	306.025	10.275	36	717.771	372.712	263.960	8.721	252	645.645
Útiles escritorio; fotocopias, imprenta	330.983	132.746	61.756	215	525.700	292.153	109.458	62.197	1.796	465.604
Arriendo de propiedades	-	-	-	-	-	1.064	398	226	7	1.695
Arriendo de equipos y otros	17.867	7.166	3.333	12	28.378	3.667	1.374	781	23	5.845
Otros	12.177.640	4.884.029	2.272.299	7.756	19.341.724	5.324.017	1.994.701	1.133.437	32.737	8.484.892
<b>Subtotal Otros Gastos</b>	<b>75.149.134</b>	<b>37.122.798</b>	<b>12.691.631</b>	<b>117.607</b>	<b>125.081.170</b>	<b>57.044.431</b>	<b>24.112.207</b>	<b>15.874.271</b>	<b>742.206</b>	<b>97.773.115</b>
Depreciación	4.988.782	2.271.376	1.194.934	4.078	8.459.170	5.140.257	1.557.817	937.390	27.074	7.662.538
Gastos Indirectos	15.465.619	6.202.724	2.885.823	9.850	24.564.016	16.220.853	6.077.311	3.453.275	99.738	25.851.177
<b>Total</b>	<b>135.870.828</b>	<b>61.746.715</b>	<b>24.285.641</b>	<b>157.646</b>	<b>222.060.830</b>	<b>107.744.536</b>	<b>42.739.497</b>	<b>26.510.947</b>	<b>1.049.416</b>	<b>178.044.396</b>

**NOTAS A LOS ESTADOS FINANCIEROS**

Al 31 de diciembre de 2023 y 31 de diciembre de 2022

En miles de pesos – M\$

Gastos prorrateados en base a participación de tipo de siniestro al 31 de diciembre de 2023. Los porcentajes aplicados corresponden a lo siguiente:

Conceptos	Trabajo	Trayecto	Enfermedad Profesional	Total
Carga Asistencial Ley (volumen)	349.367	140.119	65.413	554.899
Carga Asistencial Ley (%)	62,96%	25,25%	11,79%	100%
IQ Ley (volumen)	3.823	2.760	107	6.690
IQ Ley (%)	57,14%	41,25%	1,61%	100%
Controles (volumen)	214.324	97.581	51.511	363.416
Controles (%)	58,97%	26,85%	14,18%	100%
Carga Asistencia * PDT (volumen)	79.409	44.308	30.100	153.817
Carga Asistencia * PDT (%)	51,63%	28,81%	19,56%	100%
Días camas (volumen)	18.416	14.039	473	32.928
Días camas (%)	55,93%	42,63%	1,44%	100%

Gastos prorrateados en base a participación de tipo de siniestro al 31 de diciembre de 2022. Los porcentajes aplicados corresponden a lo siguiente:

Conceptos	Trabajo	Trayecto	Enfermedad Profesional	Total
Carga Asistencial Ley (volumen)	341.221	127.842	74.741	543.804
Carga Asistencial Ley (%)	62,75%	23,51%	13,74%	100%
IQ Ley (volumen)	3.546	2.517	86	6.149
IQ Ley (%)	57,67%	40,93%	1,40%	100%
Controles (volumen)	130.795	39.639	24.541	194.975
Controles (%)	67,08%	20,33%	12,59%	100%
Carga Asistencia * PDT (volumen)	68.351	34.915	49.792	153.058
Carga Asistencia * PDT (%)	44,66%	22,81%	32,53%	100%
Días camas (volumen)	18.236	12.915	439	31.590
Días camas (%)	57,73%	40,88%	1,39%	100%

**NOTAS A LOS ESTADOS FINANCIEROS**

Al 31 de diciembre de 2023 y 31 de diciembre de 2022

En miles de pesos – M\$

**NOTA 49. PRESTACIONES PREVENTIVAS DE RIESGOS**

El detalle del gasto en prestaciones preventivas de riesgos al 31 de diciembre de 2023 y 31 de diciembre de 2022 es el siguiente:

Conceptos	31/12/2023 M\$	31/12/2022 M\$
Sueldos	47.428.848	43.033.151
Bonos y comisiones	6.876.720	6.284.089
Gratificación y participación	-	-
Otras remuneraciones	3.298.436	3.134.262
<b>Subtotal Remuneraciones</b>	<b>57.604.004</b>	<b>52.451.502</b>
Indemnización por años de servicios	2.059.321	1.456.852
Viáticos	1.129.196	978.614
Capacitación	-	-
Otros estipendios	491.311	307.924
<b>Total Gastos en Personal</b>	<b>61.283.832</b>	<b>55.194.892</b>
Arriendo de equipos	26.436	-
Arriendo de propiedades	108	207.116
Arriendo de vehículos	45.318	640.274
Campañas preventivas	-	-
Capacitación	5.601.812	4.632.787
Consumos básicos	129.800	336.080
Exámenes de salud	2.626.691	1.109.611
Estudios de investigación e innovación	631.620	561.000
Gastos generales	-	-
Honorarios área de la salud	-	-
Honorarios - Asesorías y/o Asistencia Técnica	230.890	179.896
Insumos, instrumental médico e instrumentos de medición	185.965	184.625
Mantenimiento de plataformas y licencias	2.572.439	2.841.716
Mantenimiento y reparación de propiedades, planta y equipo	125.141	123.517
Material de apoyo	2.445.407	2.029.341
Organización de eventos	1.518.211	553.012
Otros proyectos	-	-
Patentes, seguros, contribuciones	65.871	51.063
Publicaciones	-	-
Servicios generales	3.842.036	2.949.901
Otros (*)	2.875.350	11.169.680
<b>Subtotal Otros Gastos</b>	<b>22.923.095</b>	<b>27.569.619</b>
Depreciación	2.593.373	2.571.125
Gastos Indirectos	14.070.832	8.278.202
<b>Total</b>	<b>100.871.132</b>	<b>93.613.838</b>

(*) Detalle de otros	31/12/2023 M\$	31/12/2022 M\$
Atenciones médicas preventivas	-	-
Contacto estrecho Covid-19 (**)	-	4.142.763
Implementación del Protocolo de Vigilancia COVID-19	67.562	5.484.712
Comunicación corporativa	-	-
Otros gastos generales	2.807.788	1.542.205
<b>Total</b>	<b>2.875.350</b>	<b>11.169.680</b>

a) Estudios de Investigación e Innovación

Detalle de los estudios de Investigación e Innovación aprobados con cargos D.S. Presupuestario del año 2023 y 2022.

N° D.S. Ppto.	Código SUSESO	Detalle	Valor adjudicado	Fecha de Adjudicación (1)	Valor contrato	Fecha de contrato	Duración del proyecto	Fecha de inicio	Fecha de termino	Ejecución (2)	Costo total	Al 31/12/2023			Al 31/12/2022		
			M\$	(mm/aaaa)	M\$	(mm/aaaa)	(N° meses)	(mm/aaaa)	(mm/aaaa)	I/E	M\$	Gasto Real	Provision	Total	Gasto Real	Provision	Total
		<b>Proyectos de Investigación</b>															
85	10	Análisis automático de consultas y reclamos asociados a mutuales de seguridad mediante inteligencia artificial	49.998	10-2023	49.998	12-2023	12	12-2023	12-2024	E	49.998	-	49.998	49.998	-	-	-
85	12	Evaluación del impacto del estrés financiero en la salud y seguridad laboral de los trabajadores adheridos a la ACHS	66.000	10-2023	66.000	12-2023	12	12-2023	12-2024	E	66.000	-	66.000	66.000	-	-	-
85	14	Guía técnica de la entrevista semi-estructurada en la Evaluación de Puesto de Trabajo de Salud Mental (EPT - PM)	21.877	10-2023	21.877	12-2023	12	12-2023	12-2024	E	21.877	-	21.877	21.877	-	-	-
85	24	Efectos funcionales e independencia en actividades de la vida cotidiana post utilización de Realidad Virtual Inmersiva Funcional en pacientes con amputaciones digitales de mano	20.825	10-2023	20.825	12-2023	12	12-2023	12-2024	E	20.825	-	20.825	20.825	-	-	-
85	30	Implementación de un protocolo preventivo automatizado para reducir las reacciones adversas a la donación de sangre en los trabajadores de empresas afiliadas de la Asociación Chilena de Seguridad.	48.439	10-2023	48.439	12-2023	12	12-2023	12-2024	E	48.439	-	48.439	48.439	-	-	-
85	53	Evaluación y propuesta de medidas de control de riesgos de Salud Mental incorporados al nuevo protocolo de riesgos psicosociales laborales en el sector salud	40.378	10-2023	40.378	12-2023	12	12-2023	12-2024	E	40.378	-	40.378	40.378	-	-	-
85	59	Estimación de demanda no agendada y planificación óptima de disponibilidad de horas-médicos considerando pacientes con citas agendadas y no agendadas (ACHS)	38.620	10-2023	38.620	12-2023	12	12-2023	12-2024	E	38.620	-	38.620	38.620	-	-	-
85	61	Dolor crónico en la población adulta chilena en edad de trabajar	79.925	10-2023	79.925	12-2023	12	12-2023	12-2024	E	79.925	-	79.925	79.925	-	-	-
85	64	Factores individuales y contextuales en personas con discapacidad producto de un accidente laboral y su correlación con el resultado de su reintegro laboral final.	26.842	10-2023	26.842	12-2023	12	12-2023	12-2024	E	26.842	-	26.842	26.842	-	-	-
85	65	Efectos del uso de sedación inhalatoria versus sedación estándar en pacientes trauma con ventilación mecánica invasiva	80.000	10-2023	80.000	12-2023	12	12-2023	12-2024	E	80.000	-	80.000	80.000	-	-	-
85	72	Intervenciones para mitigar los efectos de la exposición a la violencia en el trabajo: un ensayo longitudinal aleatorizado.	24.407	10-2023	24.407	12-2023	12	12-2023	12-2024	E	24.407	-	24.407	24.407	-	-	-
85	108	Tratamiento quirúrgico versus conservador para fracturas de calcáneo intraarticulares desplazadas en pacientes con compensación laboral: ensayo clínico aleatorizado.	19.780	10-2023	19.780	12-2023	12	12-2023	12-2024	E	19.780	5.818	13.962	19.780	-	-	-
85	114	Análisis masivo de textos clínicos para la construcción de herramientas de lenguaje en salud	80.000	10-2023	80.000	12-2023	12	12-2023	12-2024	E	80.000	26.891	53.109	80.000	-	-	-
66	30	Exploración de modelos de optimización para mejorar la efectividad de la labor preventiva de los expertos en prevención de los OAL (ACHS)	56.750	09-2022	56.750	12-2022	12	12-2022	12-2023	E	56.750	21.338	(21.338)	-	22.700	34.050	56.750
66	39	Prevención y tratamiento de la Policitemia en trabajadores con exposición a Hipobárica Intermitente Crónica (HIC) por sobre los 3000 m	65.115	09-2022	65.115	12-2022	12	12-2022	12-2023	E	65.115	30.995	(30.995)	-	-	65.115	65.115
66	61	Revisión bibliográfica sobre evidencia de enfermedades profesionales y el control del riesgo ocupacional por exposición a campos electromagnéticos estáticos (campos eléctricos y magnéticos)	5.000	09-2022	5.000	12-2022	12	12-2022	12-2023	E	5.000	2.500	(2.500)	2.500	2.500	5.000	5.000

**NOTAS A LOS ESTADOS FINANCIEROS**  
Al 31 de diciembre de 2023 y 31 de diciembre de 2022  
En miles de pesos – M\$

N° D.S. Ppto.	Código SUSES0	Detalle	Valor adjudicado	Fecha de Adjudicación (1)	Valor contrato	Fecha de contrato	Duración del proyecto	Fecha de inicio	Fecha de termino	Ejecución (2)	Costo total	Al 31/12/2023 M\$			Al 31/12/2022 M\$			
			M\$	(mm/aaaa)	M\$	(mm/aaaa)	(N° meses)	(mm/aaaa)	(mm/aaaa)	I/E	M\$	Gasto Real	Provision	Total	Gasto Real	Provision	Total	
66	66	Trabajadores y lugares de trabajo prósperos: asociación entre las condiciones identificables y modificables del trabajo, los factores personales y el bienestar de la población trabajadora	69.254	09-2022	69.254	12-2022	12	12-2022	12-2023	E	69.254	57.689	(57.689)	-	-	69.254	69.254	
66	67	Generación de una estrategia conjunta de mutualidades para la seguridad vial	22.541	09-2022	22.541	12-2022	12	12-2022	12-2023	E	22.541	21.459	(21.459)	-	4.508	18.033	22.541	
66	68	Validación de instrumentos para medir las características psicométricas en conductores que son evaluados en Servicio de Evaluaciones Laborales ACHS	55.815	09-2022	55.815	12-2022	12	12-2022	12-2023	E	55.815	53.136	(53.136)	-	-	55.815	55.815	
66	101	Intervención para reducir el tiempo sentado en trabajadores de oficina: Ensayo Clínico Randomizado	41.000	09-2022	41.000	12-2022	12	12-2022	12-2023	E	41.000	18.040	(18.040)	-	-	41.000	41.000	
<b>Subtotal Proyectos de Investigación</b>												<b>237.866</b>	<b>359.225</b>	<b>597.091</b>	<b>29.708</b>	<b>285.767</b>	<b>315.475</b>	
<b>Proyectos de Innovación Tecnológica</b>																		
85	1	Valor de la incorporación de un Diario Miccional automatizado en pacientes post traumáticos hospitalizados con trastornos funcionales de la micción.	11.930	12-2023	11.930	12-2023	12	12-2023	12-2024	E	11.930	-	11.930	11.930	-	-	-	
85	2	Manipulador masivo de cilindros de gas para tareas de apilado en 3 niveles	30.000	12-2023	30.000	12-2023	12	12-2023	12-2024	E	30.000	-	30.000	30.000	-	-	-	
85	4	Desarrollo de herramienta de optimización para el diseño de flota y políticas de operación de sistemas de atención médica pre-hospitalaria de emergencia (ACHS)	43.681	12-2023	43.681	12-2023	12	12-2023	12-2024	E	43.681	-	43.681	43.681	-	-	-	
85	6	Mejora de un sistema integrado de software y hardware para la prevención de lesiones por presión y evaluación clínica	24.990	12-2023	24.990	12-2023	12	12-2023	12-2024	E	24.990	-	24.990	24.990	-	-	-	
85	13	Desarrollo de un sistema de bajo costo para la adquisición y procesamiento de señales acústicas de la deglución en pacientes agudos con disfagia tras un accidente laboral o de trayecto	18.000	12-2023	18.000	12-2023	12	12-2023	12-2024	E	18.000	-	18.000	18.000	-	-	-	
85	15	Implementación de metodología Beamforming para la identificación de fuentes de ruido en ambientes industriales complejos	18.840	12-2023	18.840	12-2023	12	12-2023	12-2024	E	18.840	-	18.840	18.840	-	-	-	
66	1	Desarrollo de un sistema portátil para la valoración cinética y cinemática de la marcha en ambiente hospitalario.	17.440	09-2022	17.440	12-2022	12	12-2022	12-2023	E	17.440	16.603	(16.603)	-	-	17.440	17.440	
66	2	Implementación de un sistema de control de elementos de protección radiológica en base al uso de tag de identificador por radiofrecuencia	15.745	09-2022	15.745	12-2022	12	12-2022	12-2023	E	15.745	4.723	(4.723)	-	6.298	9.447	15.745	
66	5	Asesoría digital en gestión de riesgos	40.589	09-2022	40.589	12-2022	12	12-2022	12-2023	E	40.589	48.301	(48.301)	-	-	40.589	40.589	
66	5	Aplicación de inteligencia artificial para una evaluación biomecánica de la marcha a partir de videocámaras convencionales	17.459	09-2022	17.459	12-2022	12	12-2022	12-2023	E	17.459	16.621	(16.621)	-	-	17.459	17.459	
66	7	Desarrollo de una herramienta digital para que los empleadores puedan realizar la medición y el seguimiento a sus procesos de prevención de riesgos laborales	17.419	09-2022	17.419	12-2022	12	12-2022	12-2023	E	17.419	20.728	(20.728)	-	-	17.419	17.419	
<b>Subtotal Proyectos de Innovación Tecnológica</b>												<b>106.976</b>	<b>40.465</b>	<b>147.441</b>	<b>6.298</b>	<b>102.354</b>	<b>108.652</b>	
<b>Proyecto especiales :</b>																		
66	31	Mediciones de vibración de cuerpo completo y vibración de segmento mano - brazo en muestra de población trabajadora chilena	32.425	09-2022	32.425	12-2022	12	12-2022	12-2023	E	32.425	-	-	-	-	32.425	32.425	
66	75	Calificación de Enfermedades de Trastornos Musculoesqueléticos y género	19.810	09-2022	19.810	12-2022	12	12-2022	12-2023	E	19.810	8.201	(8.201)	-	-	19.810	19.810	
<b>Subtotal Proyecto especiales</b>												<b>8.201</b>	<b>(8.201)</b>	<b>-</b>	<b>-</b>	<b>52.235</b>	<b>52.235</b>	
<b>Otros:</b>																		
<b>Total Proyectos de investigación e innovación tecnológica</b>												<b>353.043</b>	<b>391.489</b>	<b>744.532</b>	<b>36.006</b>	<b>440.356</b>	<b>476.362</b>	

- (1) Corresponde a la fecha de publicación de resultados, de los Proyectos de Investigación e Innovación adjudicados a los Organismos Administradores de la Ley N°16.744, por parte de la Comisión de Evaluación.  
(2) Ingresar una letra "I" si el proyecto será desarrollado Internamente por la Mutualidad. Ingresar una letra "E" si el proyecto será desarrollado de manera Externa, por haber sido adjudicado a un tercero.



**NOTAS A LOS ESTADOS FINANCIEROS**  
Al 31 de diciembre de 2023 y 31 de diciembre de 2022  
En miles de pesos – M\$

Gastos del año 2023 y 2022 por Estudios de Investigación aprobados con cargo a Decretos Presupuestarios de años anteriores:

N° D.S. Ppto.	Código SUSESO	Detalle	Valor adjudicado	Fecha de Adjudicación (1)	Valor contrato	Fecha de contrato	Duración del proyecto	Fecha de inicio	Fecha de termino	Ejecución (2)	Costo total	Al 31/12/2023 M\$			Al 31/12/2022 M\$		
			M\$	(mm/aaaa)	M\$	(mm/aaaa)	(N° meses)	(mm/aaaa)	(mm/aaaa)	I/E	M\$	Gasto Real	Provision	Total	Gasto Real	Provision	Total
		<b>Proyectos de Investigación</b>															
46	4	Fatiga laboral: origen, medida, su relación con los accidentes y las enfermedades profesionales y su prevención.	55.900	09-2021	55.900	12-2021	18	12-2021	06-2023	E	55.900	-	-	-	36.000	(36.000)	-
46	11	Identificación de las mejores prácticas para fomentar el cambio conductual en trabajadores capacitados por mutualidades	43.776	09-2021	43.776	11-2021	8	12-2021	08-2022	E	43.776	17.365	(17.365)	-	14.592	(14.592)	-
46	14	Efectividad del uso de diferentes incentivos para promover la pérdida de peso corporal en trabajadores/as	60.000	09-2021	60.000	12-2021	24	01-2022	01-2024	E	60.000	24.000	(24.000)	-	24.000	(24.000)	-
46	24	Análisis del relato de los accidentes de trayecto utilizando técnicas de Inteligencia Artificial	20.450	09-2021	20.450	10-2021	5	11-2021	04-2022	E	20.450	-	-	-	20.450	(20.450)	-
46	25	Riesgos en salud y seguridad laboral de los/as trabajadores/as de la cultura en Chile. Aproximaciones para su abordaje y prevención	28.977	09-2021	28.977	11-2021	8	12-2021	08-2022	E	28.977	-	-	-	24.977	(24.977)	-
46	27	Análisis y propuesta de mejora del proceso de calificación y reintegro laboral de trabajadoras y trabajadores con patología de salud mental de origen laboral	33.260	09-2021	33.260	10-2021	12	12-2021	12-2022	E	33.260	-	-	-	23.282	(23.282)	-
46	29	Evaluación de la efectividad del impacto de las asesorías preventivas de los OAL en la gestión preventiva de las organizaciones	35.000	09-2021	35.000	12-2021	18	12-2021	06-2023	E	35.000	8.263	(8.263)	-	23.100	(23.100)	-
46	30	Identificación de variables que permitan caracterizar el nivel de riesgo de accidentes y enfermedades laborales de las empresas	25.800	09-2021	25.800	11-2021	6	12-2021	06-2022	E	25.800	-	-	-	25.800	(25.800)	-
46	52	Problemas neuropsicológicos y neuropsiquiátricos en personas infectadas por SARS-cov-2 Estudio longitudinal de prevalencia y retorno laboral	55.148	09-2021	55.148	11-2021	24	12-2021	12-2023	E	55.148	21.875	(21.875)	-	18.382	(18.382)	-
46	19	Caracterización del riesgo vocal laboral en teleoperadores, como base para la implementación de medidas preventivas en el puesto de trabajo.	23.880	09-2021	23.880	11-2021	18	12-2021	06-2023	E	23.880	-	-	-	8.836	(8.836)	-
46	41	Identificación y caracterización de secuelas del COVID-19 en población trabajadora adherida a ACHS.	55.695	09-2021	55.695	12-2021	24	01-2022	01-2024	E	55.695	4.444	(4.444)	-	23.392	(23.392)	-
57	7	Guía técnica de implementación de medidas preventivas de RPSSL para microempresas	45.228	08-2020	45.228	11-2020	12	11-2020	11-2021	E	45.228	-	-	-	11.307	(11.307)	-
57	10	Ideas fuerzas para prevención de accidentes de trayecto graves y fatales con vehículos según percepción de trabajadores del servicio y comercio en la RM	39.820	08-2020	39.820	09-2020	10	09-2020	11-2021	E	39.820	-	-	-	26.546	(26.546)	-
57	14	Evaluación de estrategia para promoción de convivencia escolar positiva y la prevención de la violencia hacia docentes en las comunidades escolares	54.389	08-2020	54.389	08-2020	12	08-2020	08-2021	E	54.389	-	-	-	17.948	(17.948)	-
57	25	Estudio de sistemas de protección en fachadas y vanos, para proyectos en construcción: edificación en altura, montajes y viviendas en extensión	19.680	08-2020	19.680	09-2020	10	09-2020	11-2021	E	19.680	-	-	-	5.904	(5.904)	-
57	34	Actualización de normas de andamios utilizados en tareas de med. o gran alt. para fortalecer la prevención de riesgo y evitar accident. por caídas desde altura	21.007	08-2020	21.007	11-2020	12	11-2020	11-2021	E	21.007	-	-	-	3.865	(3.865)	-
57	45	Metodología para la caracterización y valoración de la exposición ocupacional a ruido impulsivo	54.940	08-2020	54.940	12-2020	12	12-2020	12-2021	E	54.940	-	-	(14.834)	14.834	-	-
57	49	Evaluación y análisis de los riesgos psicosociales en la organización del trabajo marítimo portuario chileno.	17.999	08-2020	17.999	09-2020	10	09-2020	11-2021	E	17.999	-	-	-	5.400	(5.400)	-
57	73	Abordaje temprano de la ingesta oral y precursores de la deglución en pacientes de Unidades de Cuidados Intensivos (UCI)	47.065	08-2020	47.065	12-2020	24	12-2020	12-2022	E	47.065	5.601	(5.601)	-	-	-	-
2	6	Diseño estrategia preventiva enfermedades profesionales salud mental: evaluación condiciones trabajo y salud mental Educadoras y Técnicos Educación Parvularia	53.447	08-2019	53.447	10-2019	15	10-2019	01-2021	E	53.447	-	-	-	92	(92)	-
2	21	Desarrollo de pre-norma para el uso de plataformas móviles en edificación en altura	13.068	08-2019	13.068	09-2019	10	09-2019	06-2020	E	13.068	-	-	-	1.234	(1.234)	-
2	54	Construyendo evidencia para la prevención: Perfil de riesgo de accidentes y enfermedades profesionales en una cohorte de trabajadores chilenos	36.835	08-2019	36.835	09-2019	18	10-2019	04-2021	E	36.835	-	-	-	12.156	(12.156)	-
2	63	Eficacia de un sistema telemétrico de biofeedback electromiográfico como apoyo a la rehabilitación de pacientes con lesión del ligamento cruzado anterior	39.291	08-2019	39.291	08-2019	16	01-2020	04-2021	E	39.291	12.157	(12.157)	-	-	-	-
		Validación de un programa para la vigilancia epidemiológica en Disfonía Ocupacional en trabajadoras y trabajadores expuestos a sobre-esfuerzo vocal.	37.680	08-2019	37.680	04-2021	18	10-2019	04-2021	E	18.840	-	-	-	18.840	(18.840)	-
2	50	Ruta Cercana y Segura: Una intervención para mejorar la salud y seguridad de los trabajadores de recolección de residuos domiciliarios	47.628	08-2019	47.628	09-2019	14	10-2019	12-2020	E	47.628	17.003	(17.003)	-	-	-	-
2	67	Alcohol y drogas en trabajadores: distribución del riesgo y modelo predictivo para orientar intervenciones laborales	61.707	08-2019	61.707	10-2019	22	10-2019	08-2021	E	61.707	-	-	-	(20.980)	20.980	-
		<b>Subtotal Proyectos de Investigación</b>										<b>110.708</b>	<b>(110.708)</b>	-	<b>310.289</b>	<b>(310.289)</b>	-
		<b>Proyectos de Innovación Tecnológica</b>															
46	7	Factibilidad de un sistema de recomendaciones para definir las actividades de prevención con mayor eficacia en cada empresa usando machine learning	13.040	09-2021	13.040	11-2021	8	12-2021	08-2022	E	13.040	-	-	-	13.040	(13.040)	-

**NOTAS A LOS ESTADOS FINANCIEROS**  
Al 31 de diciembre de 2023 y 31 de diciembre de 2022  
En miles de pesos – M\$

N° D.S. Ppto.	Código SUSESO	Detalle	Valor adjudicado	Fecha de Adjudicación (1)	Valor contrato	Fecha de contrato	Duración del proyecto	Fecha de inicio	Fecha de término	Ejecución (2)	Costo total	Al 31/12/2023 M\$			Al 31/12/2022 M\$		
			M\$	(mm/aaaa)	M\$	(mm/aaaa)	(N° meses)	(mm/aaaa)	(mm/aaaa)	I/E	M\$	Gasto Real	Provision	Total	Gasto Real	Provision	Total
46	10	Terapia de exposición con realidad virtual en tratamiento de estrés postraumático en pacientes accidentados laborales.	13.040	09-2021	13.040	11-2021	12	12-2021	12-2022	E	13.040	4.655	(4.655)	-	9.128	(9.128)	-
57	20	Gamificación: Estrategia de motivación para fomentar el aprendizaje del trabajador y disminuir las tasas de deserción en cursos e-learning	12.500	08-2020	12.500	09-2020	9	09-2020	03-2022	E	12.500	3.719	(3.719)	-	3.125	(3.125)	-
57	21	Microlearning: Una estrategia de optimización de tiempo y aprendizaje para la capacitación de trabajadores en el curso de Manejo y Almacenamiento	11.500	08-2020	11.500	09-2020	9	09-2020	03-2022	E	11.500	3.421	(3.421)	-	2.875	(2.875)	-
57	25(INI)	Prototipo de historial de medición de radiación UV solar en puestos de trabajo al aire libre de los rubros: construcción, agricultura, pesca y minería.	12.029	08-2020	12.029	11-2020	12	11-2021	11-2021	E	12.029	-	-	-	1.203	(1.203)	-
57	21	Implementación de protocolo de calificación de enfermedades de columna lumbar: estimación de la demanda, costos asociados y posibles cuellos de botella del proceso	24.992	08-2020	24.992	11-2020	12	11-2020	11-2021	E	24.992	-	-	-	8.497	(8.497)	-
2	5	Uso de electrodos de superficie como herramienta complementaria en Estudios de Puestos de Trabajo (EPT) en Chile, para la medición de fatiga muscular	34.321	08-2019	34.321	09-2019	12	10-2019	10-2020	E	34.321	-	-	-	26.463	(26.463)	-
2	4(INI)	Efectividad de APP (o página web) que dé soporte psicológico a trabajadores en estudio o calificados con patologías laborales de salud mental	12.254	08-2019	12.254	09-2019	12	10-2019	10-2020	E	12.254	-	-	-	2.451	(2.451)	-
2	6(INI)	Desarrollo de soluciones para la prevención de úlceras por presión en pacientes con hospitalización domiciliaria o en clínica	12.200	08-2019	12.200	08-2019	12	11-2019	10-2020	E	12.200	9.327	(9.327)	-	111	(111)	-
2	3	Algoritmo para mejorar la asignación de herramientas preventivas mediante técnicas de inteligencia artificial y big data	4.950	08-2019	4.950	10-2019	12	10-2019	10-2020	E	-	-	-	-	2.450	(2.450)	-
<b>Subtotal Proyectos de Innovación Tecnológica</b>												<b>21.122</b>	<b>(21.122)</b>	<b>-</b>	<b>69.343</b>	<b>(69.343)</b>	<b>-</b>
<b>Proyecto especiales :</b>																	
2	71(ESP)	Diseño, desarrollo e implementación de observatorio web de seguridad y salud en el trabajo	50.000	08-2020	50.000	03-2020	9	03-2020	12-2020	E	50.000	-	-	-	26.027	(26.027)	-
<b>Subtotal Proyecto especiales</b>															<b>26.027</b>	<b>(26.027)</b>	<b>-</b>
<b>Otros:</b>																	
Remanente acumulado proyectos convocatoria 2022												-	(83.714)	(83.714)	(20.980)	20.980	-
Saldo sin adjudicar presupuesto 2022												-	(30.818)	(30.818)	-	84.638	84.638
<b>Total Proyectos de investigación e innovación tecnológica</b>												<b>131.830</b>	<b>(246.362)</b>	<b>(114.532)</b>	<b>384.679</b>	<b>(300.041)</b>	<b>84.638</b>

(1) Corresponde a la fecha de publicación de resultados, de los Proyectos de Investigación e Innovación adjudicados a los Organismos Administradores de la Ley N°16.744, por parte de la Comisión de Evaluación.

(2) Ingresar una letra "I" si el proyecto será desarrollado Internamente por la Mutualidad. Ingresar una letra "E" si el proyecto será desarrollado de manera Externa, por haber sido adjudicado a un tercero.

**NOTA 50. FUNCIONES TÉCNICAS**

El detalle del gasto en funciones técnicas al 31 de diciembre de 2023 y 31 de diciembre de 2022 es el siguiente:

Conceptos	31/12/2023 M\$	31/12/2022 M\$
Sueldos	1.245.964	1.026.338
Bonos y comisiones	46.594	41.265
Gratificación y participación	-	-
Otras remuneraciones	23.517	22.528
<b>Subtotal Remuneraciones</b>	<b>1.316.075</b>	<b>1.090.131</b>
Indemnización por años de servicio	23.629	2.565
Honorarios	-	8.099
Viáticos	3.250	3.698
Capacitación	-	-
Otros estipendios	13.574	12.908
<b>Total Gastos en Personal</b>	<b>1.356.528</b>	<b>1.117.401</b>
Estudios externos	-	-
Mantenimiento y reparación	94.084	2.124
Servicios generales	3.174.451	2.841.683
Consumos básicos	862	5.855
Materiales de oficina	5.444	3.098
Honorarios auditores y diversos	-	-
Arriendo de equipos y otros	662	-
Patente, Seguros, Contribuciones	-	-
Otros	5.672	221.381
<b>Subtotal Otros Gastos</b>	<b>3.281.175</b>	<b>3.074.141</b>
Depreciación	238.319	292.371
Gastos Indirectos	1.453.417	1.403.699
<b>Total</b>	<b>6.329.439</b>	<b>5.887.612</b>

**NOTA 51. GASTOS DE ADMINISTRACION**

El detalle de los gastos de administración realizados al 31 de diciembre de 2023 y 31 de diciembre de 2022 es el siguiente:

Conceptos	31/12/2023 M\$	31/12/2022 M\$
Sueldos	12.147.165	10.738.518
Bonos y comisiones	1.406.856	1.289.465
Gratificación y participación	-	-
Otras remuneraciones	864.031	789.710
<b>Subtotal Remuneraciones</b>	<b>14.418.052</b>	<b>12.817.693</b>
Indemnización por años de servicio	1.298.473	1.148.922
Honorarios	217.931	145.662
Viáticos	632.184	537.791
Capacitación	106.146	53.228
Otros estipendios	737.828	382.454
<b>Total Gastos en Personal</b>	<b>17.410.614</b>	<b>15.085.750</b>
Marketing	2.379.297	1.138.705
Publicaciones	107.048	91.569
Estudios externos	-	-
Mantenimiento y reparación	1.856.937	1.082.357
Servicios generales	4.471.368	2.056.714
Consumos básicos	788.831	683.541
Materiales de oficinas	237.157	222.117
Donaciones	-	-
Auspicios y patrocinios	1.146.129	62.872
Otros aportes a terceros	143.260	116.130
Honorarios de auditorías y diversos	1.608.179	1.378.586
Arriendo de equipos y otros	38.991	65.409
Patente, seguro, contribuciones	606.017	472.880
Arriendo de propiedades	138.212	133.299
Fletes y traslados	181.139	174.743
Otros	2.500.094	1.244.109
<b>Subtotal Otros Gastos</b>	<b>16.202.659</b>	<b>8.923.031</b>
Depreciación	2.402.465	1.921.671
Gastos Indirectos	-	-
<b>Total</b>	<b>36.015.738</b>	<b>25.930.452</b>

**NOTA 52. ESTIPENDIOS DEL DIRECTORIO**

Durante los ejercicios 2023 y 2022 se han pagado los siguientes estipendios a los señores Directores:

N°	Nombre	RUT	Al 31/12/2023						
			Dietas	Participación en excedentes	Gastos de representación	Viáticos	Regalías	Otros	Total
			M\$	M\$	M\$	M\$	M\$	M\$	M\$
1	Paul Schiodtz Obilinovich	7.170.719-9	941	-	-	-	-	25.150	26.091
2	Paz Ovalle Puelma	6.615.460-2	1.057	-	-	-	-	30.284	31.341
3	Hernán Medina Tejos	6.621.027-8	1.148	-	-	-	-	30.284	31.432
4	Luis Abarca Varas	8.602.936-7	1.148	-	-	-	-	30.284	31.432
5	Sandro Solarí Donaggio	9.585.729-9	1.148	-	-	-	-	30.284	31.432
6	Claudio Muñoz Zúñiga	9.618.122-1	1.148	-	-	-	-	30.284	31.432
7	Lorena Marchant Cancino	11.434.586-5	1.148	-	-	-	-	30.284	31.432
8	Virginia Araya Gaytán	12.939.571-0	1.057	-	-	-	-	30.284	31.341
<b>Total</b>			<b>8.795</b>	-	-	-	-	<b>237.138</b>	<b>245.933</b>

N°	Nombre	RUT	Al 31/12/2022						
			Dietas	Participación en excedentes	Gastos de representación	Viáticos	Regalías	Otros	Total
			M\$	M\$	M\$	M\$	M\$	M\$	M\$
1	Paul Schiodtz Obilinovich	7.170.719-9	1.011	-	-	-	-	27.886	28.897
2	Paz Ovalle Puelma	6.615.460-2	1.011	-	-	-	-	27.886	28.897
3	Hernán Medina Tejos	6.621.027-8	1.011	-	-	1.232	-	27.886	30.129
4	Luis Abarca Varas	8.602.936-7	1.011	-	-	-	-	27.886	28.897
5	Sandro Solarí Donaggio	9.585.729-9	1.011	-	-	-	-	27.886	28.897
6	Claudio Muñoz Zúñiga	9.618.122-1	1.011	-	-	-	-	27.886	28.897
7	Lorena Marchant Cancino	11.434.586-5	1.011	-	-	-	-	27.886	28.897
8	Virginia Araya Gaytán	12.939.571-0	1.011	-	-	-	-	27.886	28.897
<b>Total</b>			<b>8.088</b>	-	-	<b>1.232</b>	-	<b>223.088</b>	<b>232.408</b>

Estos valores forman parte de ítem Gastos de Administración del Estado de Resultado integral.

**NOTAS A LOS ESTADOS FINANCIEROS**

Al 31 de diciembre de 2023 y 31 de diciembre de 2022

En miles de pesos – M\$

**NOTA 53. PERDIDAS POR DETERIORO (REVERSIONES)**

El detalle de las pérdidas por deterioro es el siguiente:

Conceptos	Al 31/12/2023			Al 31/12/2022		
	Deterioros	Reversiones	Saldo	Deterioros	Reversiones	Saldo
<b>Acivos corrientes</b>						
Estimación de incobrables de deudores previsionales	-	190.445	190.445	-	762.222	762.222
Estimación de incobrables de Aporte Legal	-	7.788	7.788	(38.001)	-	(38.001)
Estimación de incobrables de ventas de servicios a terceros	-	77.930	77.930	(41.664)	-	(41.664)
Estimación de incobrables de Otras cuentas por cobrar	-	101.234	101.234	-	122.531	122.531
Deterioro de inventarios	(12.000)	-	(12.000)	(12.000)	-	(12.000)
<b>Acivos no corrientes</b>						
Estimación de incobrables de deudores previsionales	(9.431.475)	-	(9.431.475)	(15.661.230)	-	(15.661.230)
Estimación de incobrables de ventas de servicios a terceros	(986.172)	-	(986.172)	(727.581)	-	(727.581)
Estimación de incobrables de Otras cuentas por cobrar	(60.462)	-	(60.462)	(24.971)	-	(24.971)
Provisión deterioro de Propiedades, planta y equipo	(120.000)	-	(120.000)	(120.000)	-	(120.000)
<b>Total</b>	<b>(10.610.109)</b>	<b>377.397</b>	<b>(10.232.712)</b>	<b>(16.625.447)</b>	<b>884.753</b>	<b>(15.740.694)</b>

**NOTAS A LOS ESTADOS FINANCIEROS**

Al 31 de diciembre de 2023 y 31 de diciembre de 2022

En miles de pesos – M\$

**NOTA 54 OTROS INGRESOS Y OTROS EGRESOS**

El detalle de los Otros ingresos y Otros egresos es el siguiente:

a) Otros ingresos

Concepto	Tipo (*)	Al 31/12/2023 M\$	Al 31/12/2022 M\$
Seguro obligatorio de accidentes personales (SOAP)	IO	3.269.008	3.022.717
Arriendos	IN	1.622.006	1.435.078
Asesorías	-	-	-
Capacitación	-	-	-
Multas del artículo 80 de la Ley N° 16.744	-	-	-
Intereses y reajustes	IN	75.311	101.486
Recupero de Impuesto de 1° categoría	-	-	-
Venta de bienes	IN	-	-
Otros ingresos			
Util o Perd. Venta Activo Fijo	IO	11.677	35.868
Ingreso recuperacion castigo	IO	297.080	-
Venta de bienes por expropiación	IN	-	2.167.101
Ingresos recuperación EDI	IN	-	20.957
Otros ingresos ordinarios	IO	539.375	644.565
Otros ingresos no ordinarios	IN	180.094	305.492
<b>Total</b>		<b>5.994.551</b>	<b>7.733.264</b>

	M\$	M\$
(*) Ingreso Ordinario (IO)	4.117.140	3.703.150
Ingreso no Ordinario (IN)	<u>1.877.411</u>	<u>4.030.114</u>
	<u>5.994.551</u>	<u>7.733.264</u>

b) Otros Egresos

Concepto	Tipo (*)	Al 31/12/2023 M\$	Al 31/12/2022 M\$
Aguinaldo de fiestas patrias a pensionados	EO	(232.665)	(218.497)
Aguinaldo Navidad a pensionados	EO	(272.430)	(259.151)
Aguinaldo retroactivo	EO	(24.827)	(23.009)
Arriendos	EO	-	-
Activos dados de baja	EO	(13.402.969)	(88.648)
Otros gastos			
Otros egresos no ordinarios	EN	7.747	(13.423)
Intereses Leasing Op	EN	(79.446)	(108.682)
Otros egresos ordinarios	EO	(34.387)	(22.684)
<b>Total</b>		<b>(14.038.977)</b>	<b>(734.094)</b>

	M\$	M\$
(*) Egreso Ordinario (EO)	(13.967.278)	(611.989)
Egreso no Ordinario (EN)	<u>(71.699)</u>	<u>(122.105)</u>
	<u>(14.038.977)</u>	<u>(734.094)</u>

**NOTAS A LOS ESTADOS FINANCIEROS**

Al 31 de diciembre de 2023 y 31 de diciembre de 2022

En miles de pesos – M\$

**NOTA 55. DIFERENCIAS DE CAMBIOS Y UNIDADES DE REAJUSTES**

Las diferencias de cambio y unidades de reajustes, (cargadas) / abonadas en el Estado de Resultados, se incluyen en las partidas siguientes y por los importes indicados:

Conceptos	31/12/2023 M\$	31/12/2022 M\$
<b>Diferencias de Cambio:</b>		
Otras utilidades / (pérdidas) – netas	175.834	(31.071)
Ingresos (gastos) financieros – netos	-	-
<b>Total</b>	<b>175.834</b>	<b>(31.071)</b>
<b>Unidades de Reajustes:</b>		
Inversiones de libre disposición	10.814.644	28.981.668
Inversiones del Fondo de Reserva de Eventualidades	501.347	1.223.793
Inversiones del Fondo de Contingencia	1.220.148	3.248.614
Inversiones del Fondo de Reserva de Pensiones	11.150.326	27.076.597
Inversiones del Fondo de Reserva de Pensiones Adicional	-	-
Otros		
Reajuste de otros activos	437.184	1.247.454
Reajuste de otros pasivos	-	-
<b>Total</b>	<b>24.123.649</b>	<b>61.778.126</b>



**NOTA 56. OTROS INGRESOS PERCIBIDOS / OTROS EGRESOS EFECTUADOS.**

**a) Otros ingresos de actividades de la operación**

Al 31 de diciembre de 2023 y 31 de diciembre de 2022 los otros ingresos de actividades de la operación no superan el 1% de la suma de los ítems anteriores.

**b) Otros egresos de actividades de la operación**

Al 31 de diciembre de 2023 y 31 de diciembre de 2022 los otros egresos de actividades de la operación no superan el 1% de la suma de los ítems anteriores.

**NOTA 57. OTRAS FUENTES DE FINANCIAMIENTO / OTROS DESEMBOLSOS POR FINANCIAMIENTO**

**a) Otras fuentes de actividades de financiamiento**

Al 31 de diciembre de 2023 y 31 de diciembre de 2022 la Asociación no posee ingresos correspondientes a otras fuentes de actividades de financiamiento.

**b) Otros desembolsos de actividades de financiamiento.**

Al 31 de diciembre de 2023 y 31 de diciembre de 2022 la Asociación no posee egresos correspondientes a otros desembolsos de actividades de financiamiento.

**NOTA 58. OTROS INGRESOS DE INVERSIÓN / OTROS DESEMBOLSOS DE INVERSIÓN**

**a) Otros ingresos de actividades de inversión**

Al 31 de diciembre de 2023 y 31 de diciembre de 2022 la Asociación no tiene otros ingresos percibidos por actividades de inversión.

**b) Otros egresos de actividades de inversión**

Al 31 de diciembre de 2023 y 31 de diciembre de 2022 la Asociación no tiene otros egresos por actividades de inversión.

**NOTA 59. CONTINGENCIAS**

**a) Pasivos contingentes**

Al 31 de diciembre de 2023 la Asociación se encuentra involucrada en varios juicios civiles, a raíz del curso normal de sus operaciones:

Fecha Inicio	Causa (DTE/DDO)	Rol	Juzgado	Cuantía MM\$	Materia	Estado	Fecha Término	Instrumento de Término	Indemnización M\$
								(Sentencia/Transacción)	
07-10-2021	Sepúlveda con ACHS	C-4950-2021	5° Civil Santiago	192	Indemnización de perjuicios por responsabilidad extracontractual	Vigente	-	-	-
20-05-2019	Guajardo con ACHS	C-11820-2019	1° Civil Santiago	200	Indemnización de perjuicios atención médica	Vigente	-	-	-
11-01-2022	Salas con ACHS	C-9027-2021	7° Civil Santiago	220	Indemnización de perjuicios	Vigente	-	-	-
10-09-2019	Vargas con ACHS	C-26492-2019	11° Civil Santiago	225	Indemnización de perjuicios	Vigente	-	-	-
26-09-2020	Olave con ACHS	C-2543-2020	1° J.L. Talca	250	Indemnización de perjuicios	Vigente	-	-	-
11-05-2019	Rojas con Sanhueza y ACHS	C-6388-2018	1° Civil Santiago	262	Indemnización de perjuicios	Vigente	-	-	-
15-04-2020	Isapre Nueva Más Vida con ACHS	C-18978-2020	9° Civil Santiago	290	Cobro de pesos	Vigente	-	-	-
03-05-2021	Alvarado con ACHS	C-18999-2020	14° Civil Santiago	300	Indemnización de perjuicios	Vigente	-	-	-
10-03-2022	Gutiérrez con ACHS y García	C-9305-2021	10° Civil Santiago	300	Indemnización de perjuicios	Vigente	-	-	-
11-08-2022	Carvajal con ACHS	C-7043-2022	9° Civil Santiago	300	Indemnización de perjuicios	Vigente	-	-	-
05-09-2019	Sánchez con ACHS y otro	C-19341-2019	5° Civil Santiago	301	Indemnización de perjuicios	Vigente	-	-	-
19-11-2018	Riquelme con Dr. Miralles	C-36776-2018	25° Civil Santiago	305	Indemnización de perjuicios extracontractual	Vigente	-	-	-
30-06-2022	Morales con ACHS y Castro	C-4452-2021	26° Civil Santiago	305	Indemnización de perjuicios, cobertura y tratamiento	Vigente	-	-	-
20-04-2020	Villagrán Salinas, Hernán y otro con ACHS	C-6402-2020	14° Civil Santiago	306	Indemnización de perjuicios	Vigente	-	-	-
25-07-2019	Rosa Leal con ACHS	C-439-2019	J.L. La Serena	320	Indemnización de perjuicios atención médica	Vigente	-	-	-
26-11-2018	Segovia con ACHS	C-4658-2018	1° J.L. Antofagasta	350	Indemnización de perjuicios extracontractual	Vigente	-	-	-
15-04-2019	Mateluna con ACHS	C-34334-2018	7° Civil Santiago	370	Indemnización de perjuicios atención médica	Vigente	-	-	-
23-09-2021	Palma con Lecaros y ACHS	C-6237-2021	3° Civil Santiago	421	Indemnización de perjuicios por responsabilidad contractual	Vigente	-	-	-
21-01-2021	Servicios Submarinos Ingenieros Ltda. con ACHS	C-148-2021	3° J.L. Antofagasta	450	Indemnización de perjuicios	Vigente	-	-	-
16-06-2023	González con ACHS y SUSESO	C-5842-2023	5° Civil Santiago	468	Indemnización de perjuicios	Vigente	-	-	-
23-11-2020	Gillies Herreros, Matías Ignacio con ACHS y otro	C-2022-2020	3° Civil Copiapó	542	Indemnización de perjuicios	Vigente	-	-	-
30-04-2021	Zegers con ACHS	C-3883-2021	10° Civil Santiago	557	Indemnización de perjuicios por responsabilidad extracontractual	Vigente	-	-	-
12-03-2020	López Muñoz y otros con Servicio Salud Metropolitano Norte, Hosp. San José y ACHS	C-4813-2020	14° Civil Santiago	650	Indemnización de perjuicios	Vigente	-	-	-
08-07-2022	Anderson con ACHS y Vega	C-1083-2022	2° Letras Iquique	839	Indemnización de perjuicios	Vigente	-	-	-
15-03-2022	Acuña con ACHS y otros	C-502-2022	17° Civil Santiago	850	Indemnización de perjuicios	Vigente	-	-	-
24-03-2023	Antigual con ACHS, Clínica Pto. Montt y otro	C-439-2022	J.L. Castro	851	Indemnización de perjuicios	Vigente	-	-	-
09-11-2010	Uribe con Fisco y otros	C-7783-2010	30° Civil Santiago	2.125	Indemnización de perjuicios atención médica	Vigente	-	-	-
19-07-2017	Vásconez con Servicios de Salud de O'Higgins	C-14247-2017	7° Civil Santiago	2.235	Indemnización de perjuicios atención médica	Vigente	-	-	-

Pasivos contingentes menores a UF5.000

Año	N° de causas	Cuantía MM\$	Estado
2017	1	71	Vigente
2018	1	80	Vigente
2019	3	341	Vigente
2020	2	180	Vigente
2021	9	748	Vigente
2022	8	740	Vigente
2023	10	990	Vigente

**b) Activos Contingentes**

Al 31 de diciembre de 2023 y 31 de diciembre 2022 la Asociación no posee activos contingentes.

**NOTA 60. COMPROMISOS**

Al 31 de diciembre de 2023 y 31 de diciembre 2022 la Asociación no posee compromisos que revelar.

**NOTA 61. COMBINACIONES DE NEGOCIOS**

Al 31 de diciembre de 2023 y 31 de diciembre 2022 la Asociación no realizó operaciones de combinación de negocios.

**NOTA 62. TRANSACCIONES CON PARTES RELACIONADAS**

El detalle de las transacciones y los efectos en resultados con empresas relacionadas es el siguiente:

**a) Venta de bienes y prestación de servicios**

<b>Conceptos</b>	<b>31/12/2023 M\$</b>	<b>31/12/2022 M\$</b>
<b>Servicios Salud</b>		
Centro Esp. Médicas del Sur SPA	225.435	413.023
Laboratorios Clínicos Bionet S.A.	343.634	287.191
Empresa De Servicios Externos Asociación Chilena De Seguridad S.A.	423.981	360.867
Centro médico HTS SPA	798.056	160.873
Clínica Regional La Portada	2.710	-
Clínica Regional Lircay S.A.	1.815	-
Clínica Atacama SPA	900	-
Laboratorio Clínico Cordillera	2.543	-
Red de Clínicas Regionales	81.195	73.985
<b>Servicio Back Office</b>		
Fundación Científica Y Tecnológica Asociación Chilena De Seguridad	12.509	48.483
Empresa De Servicios Externos Asociación Chilena De Seguridad Transporte S.A.	192.953	141.888
Organismo Técnico De Capacitación Asociación Chilena De Seguridad S.A	79.528	66.112
Centro Médico HTS SPA	273.315	322.436
Empresa De Servicios Externos Asociación Chilena De Seguridad S.A.	523.306	570.905

**NOTAS A LOS ESTADOS FINANCIEROS**

Al 31 de diciembre de 2023 y 31 de diciembre de 2022

En miles de pesos – M\$

**b) Compra de bienes y servicios**

<b>Conceptos</b>	<b>31/12/2023 M\$</b>	<b>31/12/2022 M\$</b>
<b>Servicios Salud</b>		
Hospital Clínico Del Sur SPA	1.964.661	1.679.025
Clínica RCR De Atacama	441.018	423.653
Clínica Reg.Portada.Prestac.	279.940	254.815
Centro Médico Puerto Montt SPA	333.971	340.280
Sociedad Centro Médico Lircay SPA	351.467	283.509
Clínica Regional Lircay S.A.	754.156	509.044
Centro De Especialidades Médicas Clínica Los Coihues	1.050.970	786.093
Clínica Los Coihues SPA	2.539.297	1.740.317
Corporación Medica De Arica S.A.	95.170	145.421
Clínica Los Andes S.A.	633.797	566.871
Centro De Especialidades Médicas Atacama SPA	-	65.943
Centro Médico Y Diagnostico Atacama SPA	-	69.601
Centro Especialidades Médicas Hospital Del Sur SPA	851.890	519.317
Clínica Regional La Portada SPA	329.179	254.815
Clínica Puerto Montt SPA	459.218	548.739
Centro Médico HTS SPA	7.916.304	6.345.177
Empresa De Servicios Externos Asociación Chilena De Seguridad S.A.	29.003.826	24.768.109
Inversalud Centro Médico	232.002	-
<b>Servicio de exámenes médicos</b>		
Imagenología Hcs SPA	484.529	272.358
Laboratorio Clínico Bionet S.A.	7.711.488	6.781.385
Resonancia Magnética Los Andes S.A.	61.472	39.810
Sociedad Radiológica Los Andes S.A.	300.501	126.759
Laboratorio Clínico Cordillera S.A.	278.493	250.152
<b>Servicio de transporte</b>		
Empresa De Servicios Externos Asociación Chilena De Seguridad Transporte S.A.	27.278.493	24.776.648
<b>Servicio de investigación y desarrollo</b>		
Fundación Científica Y Tecnológica Asociación Chilena De Seguridad	32.336	16.007
<b>Servicio de capacitación</b>		
Organismo Técnico De Capacitación Asociación Chilena De Seguridad S.A.	2.782.613	2.621.936

**NOTAS A LOS ESTADOS FINANCIEROS**

Al 31 de diciembre de 2023 y 31 de diciembre de 2022

En miles de pesos – M\$

**c) Compensaciones al personal directivo clave**

<b>Remuneraciones recibidas por el personal clave de la gerencia</b>	<b>31/12/2023 M\$</b>	<b>31/12/2022 M\$</b>
Salarios	4.731.922	3.409.888
Honorarios de administradores	-	-
Correcciones de valor y beneficios no monetarios	-	-
Beneficios a corto plazo para los empleados	-	-
Beneficios post empleo	-	-
Otros beneficios a largo plazo	-	-
Beneficios por terminación	49.494	534.824
<b>Total remuneraciones recibidas por el personal clave</b>	<b>4.781.416</b>	<b>3.944.712</b>

**d) Saldo al cierre derivados de ventas y compras de bienes y servicios**

<b>Conceptos</b>	<b>31/12/2023 M\$</b>	<b>31/12/2022 M\$</b>
Cuentas por cobrar a entidades relacionadas (Nota 14):		
Matriz	2.027.080	8.372.508
Parientes cercanos de la dominante última	-	-
Cuentas por pagar a entidades relacionadas (Nota 31):		
Dominante inmediata	-	-
Asociadas	9.809.445	9.218.625
Entidad controlada por el personal directivo clave	-	-

**e) Préstamos a partes vinculadas**

Al 31 de diciembre de 2023 y 31 de diciembre de 2022, la Asociación no ha realizado préstamos a directores, administradores, personal directivo y sus familiares.

**NOTA 63. NEGOCIOS CONJUNTOS**

Las participaciones en negocios conjuntos se integran por el método del valor patrimonial. La Asociación participa en las entidades controladas conjuntamente que se detallan a continuación:

**Entidad Patrimonial**

BIONET S.A.

**% de participación**

50,00%

**Información Financiera resumida de negocios conjuntos**

Al 31 de diciembre de 2023

Corrientes de negocios conjunto  
No corrientes de negocios conjuntos

**Total de negocios conjuntos**

Al 31 de diciembre de 2022

Corrientes de negocios conjunto  
No corrientes de negocios conjuntos

**Total de negocios conjuntos**

Suma de ingresos ordinarios de negocios conjuntos  
Suma de gastos de negocios conjuntos  
Suma de la utilidad (pérdida) neta de negocios conjuntos

	<b>Suma de activos</b>	<b>Suma de pasivos</b>
	<b>M\$</b>	<b>M\$</b>
	10.034.059	4.266.803
	11.394.728	5.915.336
	<b>21.428.787</b>	<b>10.182.139</b>
	<b>Suma de activos</b>	<b>Suma de pasivos</b>
	<b>M\$</b>	<b>M\$</b>
	13.456.287	5.715.122
	8.989.592	3.955.799
	<b>22.445.879</b>	<b>9.670.921</b>
	<b>M\$</b>	
	31.911.632	
	(30.057.388)	
	<b>1.854.244</b>	

**NOTA 64. SANCIONES**

Al 31 de diciembre de 2023, se han aplicado las siguientes sanciones a la Asociación:

Organismo Fiscalizador	Naturaleza	Fecha Notificación	Número Expediente	Multa	Recurso	Estado
Seremi de Salud Valparaíso	Programa entidades adherentes	14-12-2017	165EXP2199	250 UTM	Reposición	Pendiente
Seremi de Salud Valparaíso	Notificación IAP	23-05-2018	175EXP1642	30 UTM	Reposición	Pendiente
Seremi de Salud de la Región de Coquimbo	PREXOR	14-06-2018	184EXP172	15 UTM	Reposición	Pendiente
Seremi de Salud Región de O'Higgins	PREXOR	27-09-2018	RUS 1105/2017	150 UTM	Reposición	Pendiente
Seremi de Salud de la Región del Biobío	PLANESI	09-05-2019	188EXP1639	30 UTM	Invalidación Reposición	Pendiente
Seremi de Salud Los Lagos	Protocolos de vigilancia MINSAL	14-05-2019	1810EXP876	50 UTM	Reposición	Pendiente
Seremi de Salud Región de Aysén	Condiciones sanitarias y ambientales	25-07-2019	1911EXP24	50 UTM	Reposición	Pendiente
Seremi de Salud Región de Aysén	Art. 112 Código Sanitario	25-07-2019	1911EXP24	50 UTM	Reposición	Pendiente
Seremi de Salud Región Metropolitana	Egresos hospitalarios	28-10-2019	1251/2019	20 UTM	Reposición	Pendiente
Seremi de Salud Región de Tarapacá	Protocolos de vigilancia MINSAL	05-11-2019	181EXP617	50 UTM	Invalidación y reposición	Pendiente
Superintendencia de Salud	Notificación de E. Adversos y Centinelas	06-11-2019	Ord. IP N° 3252	75 UTM	Reposición	Pendiente
Instituto de Salud Pública	Botiquín Agencia Parque Las Américas	02-12-2019	F-608-17	50 UTM	Reposición	Pendiente
Superintendencia de Salud	Hospital del Trabajador	05-12-2019	2389-2017	250 UTM	Reclamación judicial	Pendiente
Seremi de Salud Región de O'Higgins	Protocolo vigilancia Plaguicidas	09-12-2019	186EXP1229	150 UTM	Reposición	Pendiente
Seremi de Salud Región Metropolitana	Protocolo Vigilancia Silice	23-01-2020	4294/2019-SOPR	300 UTM	Reposición	Pendiente
Seremi de Salud Región de Magallanes	Protocolo PREXOR	05-02-2020	1912EXP57	7 UTM	Reposición	Pendiente
Seremi de Salud Región de Antofagasta	COVID-19. Prestaciones médicas afiliados	18-12-2020	EXP2002408	200 UTM	Impugnación judicial	Pendiente
Seremi de Salud de la Región del Biobío	COVID-19. Prestaciones médicas afiliados	26-05-2021	EXP21086939	50 UTM	Reposición	Pendiente
Seremi de Salud de la Región del Biobío	COVID-19. Prestaciones médicas afiliados	26-05-2021	EXP21084696	80 UTM	Reposición	Pendiente
Seremi de Salud Región de O'Higgins	Protocolo Plaguicidas	09-09-2021	196EXP2378	80 UTM	Reposición	Pendiente
Seremi de Salud Región de O'Higgins	Infracciones al D.S. N° 594, 1999 del Minsal	25-10-2021	EXP2006680	50 UTM	Reposición	Pendiente
Seremi de Salud Región Metropolitana	Infracciones Res Ex N° 664/2021, D.S. N° 161/1982, D.S. N° 595/1999 y D.S. N° 4/2000, Minsal	01-04-2022	EXP211328649	80 UTM / HT 20 UTM / DT	Reposición	Pendiente
Seremi de Salud de la Región del Biobío	Infracciones NT N° 142 y Compendio Normativo de Ley N° 16.744	12-04-2022	198EXP1663	60 UTM	Reposición	Pendiente
Seremi de Salud Región de O'Higgins	Infracción al Protocolo MINSAL Plaguicidas	17-05-2022	196EXP2450	100 UTM	Reposición	Pendiente
Seremi de Salud Región Metropolitana	Infracciones al D.S. N° 40/69, Res. 156/18 MINTRAB y Res. 268/15 Minsal - Silice	10-06-2022	EXP 211354018	300 UTM	Reposición	Pendiente
Seremi de Salud Región Metropolitana	Infracciones D.S. 40/69 Minsal, Res. 156/18 MINTRAB y NT 156/13. Prexor	10-06-2022	EXP 211354439	400 UTM	Reposición	Pendiente
Seremi de Salud de la Región del Biobío	Incumplimientos COVID-19	08-09-2022	EXP20082078	15 UTM	Reposición	Pendiente
Seremi de Salud de la Región de Valparaíso	Inf. Protocolo Vigilancia COVID-19. Res Ex N° 33/21 Minsal	20-10-2022	EXP210519066	50 UTM	Reposición	Pendiente
Superintendencia de Salud	Notificación GESUV	27-03-2023	Ord. IF N° 134	500 UF	Reclamación judicial	Pendiente
Seremi de Salud de la Región de Coquimbo	Infracciones al D.S. N° 88/2004 Minsal	30-03-2023	214EXP721	5 UTM	Reposición	Pendiente
Superintendencia de Seguridad Social	Cargo incumplir procedimiento de cobranza judicial y otras conductas	14-04-2023	Resolución N°1/AU08-2022-01397	900 UF	Reclamación judicial	Pendiente
Seremi de Salud de la Región de Coquimbo	Infracciones Libro IX Título II del Código Sanitario	15-05-2023	EXP210428390	2 UTM	Reposición	Pendiente
Seremi de Salud de la Región Metropolitana	Infracciones prestaciones preventivas	14-06-2023	EXP221328393	250 UTM	Impugnación Judicial	Pendiente
Seremi de Salud de la Región Metropolitana	Infracciones prestaciones preventivas	27-07-2023	EXP211354439	320 UTM	Invalidación	Pendiente
Seremi de Salud de la Región de Coquimbo	Protocolo vigilancia Plaguicidas	04-08-2023	224EXP432	5 UTM		Pagada
Seremi de Salud de la Región de Antofagasta	Protocolo Vigilancia Hiperbaria	22-11-2023	EXP2302301	10 a 5 UTM	Reposición Resuelta	Pagada
Seremi de Salud de la Región de Antofagasta	Infracciones al Protocolo PREXOR	22-11-2023	EXP2302393	40 UTM	Reposición	Pendiente
Seremi de Salud de la Región de Coquimbo	Decreto 594/20 y Decreto 283/97	04-12-2023	234EXP216	5 UTM		Pagada



**NOTA 65. HECHOS POSTERIORES**

Entre el 1 de enero de 2024 y la fecha de emisión de los presentes Estados Financieros 04 de marzo de 2024, no han ocurrido otros hechos que pudieran tener un efecto significativo en las cifras presentadas en ellos.

### **3. HECHOS RELEVANTES**

A continuación se describe un resumen de los hechos relevantes ocurridos en el período que va entre el 1 de enero y el 30 de septiembre de 2023:

- Con fecha 10 de enero de 2023 se presentó el siguiente Hecho relevante:

De conformidad con lo dispuesto en el artículo 47 de la Ley N°16.395, que fija el texto refundido de la Ley de Organización y Atribuciones de la Superintendencia de Seguridad Social, y lo establecido en el Libro VII, Título III, letra E, N°1, del Compendio del Seguro Social de Accidentes del Trabajo y Enfermedades Profesionales, me permito informar a Ud., en calidad de Hecho Relevante, lo siguiente:

A contar de día 9 de enero, nuestra sede Los Andes, ubicada en Av. Argentina N°50, Los Andes, cesó su operación debido a las lluvias en la zona cordillerana aledaña, que inhabilitaron el abastecimiento de agua. Dicho cese será indefinido, hasta que las condiciones climáticas permitan normalizar las operaciones.

Debido a lo anterior, las atenciones respectivas a nuestra comunidad afiliada de la zona afectada se han derivado a nuestra sede San Felipe, situada en calle San Martín N°120, San Felipe, lo que ha sido oportunamente comunicado.

- Con fecha 12 de enero de 2023 se presentó el siguiente Hecho relevante:

De conformidad con lo dispuesto en el artículo 47 de la Ley N°16.395, que fija el texto refundido de la Ley de Organización y Atribuciones de la Superintendencia de Seguridad Social, y lo establecido en el Libro VII, Título III, letra E, N°1, del Compendio del Seguro Social de Accidentes del Trabajo y Enfermedades Profesionales, me permito informar a Ud., en calidad de Hecho Relevante, lo siguiente:

Mediante notificación de Hecho Relevante de 10 de enero de 2023, esta Asociación informó que a contar del 9 de enero, nuestra sede Los Andes, ubicada en Av. Argentina N°50, Los Andes, cesó su operación debido a las lluvias en la zona cordillerana aledaña, que inhabilitaron el abastecimiento de agua. Se indicó asimismo que dicho cese sería indefinido, hasta que las condiciones climáticas permitieran normalizar las operaciones.

En relación con lo anterior, venimos en informar que a contar de hoy se han retomado las operaciones en dicha sede.

- Con fecha 3 de febrero de 2023 se presentó el siguiente Hecho relevante:

De conformidad con lo dispuesto en el artículo 47 de la Ley N°16.395, que fija el texto refundido de la Ley de Organización y Atribuciones de la Superintendencia de Seguridad Social, y lo establecido en el Libro VII, Título III, letra E, N°1, del Compendio del Seguro Social de Accidentes del Trabajo y Enfermedades Profesionales, me permito informar a Ud., en calidad de Hecho Relevante, lo siguiente:

Doña Verena Sterzl, quien actualmente ocupa de cargo de Gerente División Planificación Estratégica y Control de Gestión de la Asociación Chilena de Seguridad, dejará dicha posición a partir del día 6 de febrero de 2023. A raíz de lo anterior, se ha dado inicio al respectivo proceso de selección, a fin de encontrar a la persona idónea para ocupar el cargo señalado.

Estamos disponibles para complementar o aclarar cualquier información que se requiera en relación con esta materia.

- Con fecha 19 de junio de 2023 se presentó el siguiente Hecho relevante:

En virtud de lo dispuesto en el artículo 47 de la Ley N°16.395, que fija el texto refundido de la Ley de Organización y Atribuciones de la Superintendencia de Seguridad Social, y lo establecido en el Libro VII, Título III, letra E, N°1, del Compendio del Seguro Social de Accidentes del Trabajo y Enfermedades Profesionales, me permito informar a Ud., en calidad de Hecho Relevante, lo siguiente:

Con fecha 16 de junio del presente, esta Mutualidad tomó conocimiento de la apertura de un proceso judicial en sede civil en su contra por una suma superior a las UF 10.000. En efecto, don Jorge González Lobos dedujo demanda en procedimiento ordinario de indemnización de perjuicios por responsabilidad extracontractual -según se expresa en el libelo- en contra de la Asociación Chilena de Seguridad y la Superintendencia de Seguridad Social, por la suma de \$467.802.664.- por los conceptos de daño emergente, lucro cesante y daño moral, a causa de supuestas negligencias en el marco de atención médica a partir de enero de 2020. La acción fue interpuesta ante el 5° Juzgado Civil de Santiago, causa Rol C-5842-2023.

- Con fecha 3 de julio 2023 se presentó el siguiente Hecho relevante:

En virtud de lo dispuesto en el artículo 47 de la Ley N°16.395, que fija el texto refundido de la Ley de Organización y Atribuciones de la Superintendencia de Seguridad Social, y lo establecido en el Libro VII, Título III, letra E, N°1, del Compendio del Seguro Social de Accidentes del Trabajo y Enfermedades Profesionales, me permito informar a Ud., en calidad de Hecho Relevante, lo siguiente:

A contar de esta fecha, la División de Planificación Estratégica y Control de Gestión será liderado por Thais Muñoz Macciavello, quien tendrá como objetivo asegurar el avance de la estrategia de la organización, consolidando las definiciones adoptadas por el directorio y dando soporte en su avance y control.

- Con fecha 14 de agosto de 2023 se presentó el siguiente Hecho relevante:

En virtud de lo dispuesto en el artículo 47 de la Ley N°16.395, que fija el texto refundido de la Ley de Organización y Atribuciones de la Superintendencia de Seguridad Social, y lo establecido en el Libro VII, Título III, letra E, N°1, del Compendio del Seguro Social de Accidentes del Trabajo y Enfermedades Profesionales, me permito informar a Ud., en calidad de Hecho Relevante, lo siguiente:

A contar desde esta fecha, la División Comercial y Servicios Preventivos estará a cargo de Gustavo Etchegaray Díaz, quien tendrá la misión de seguir avanzando en el despliegue de nuestra propuesta de valor preventiva a nuestras entidades adheridas y trabajadores afiliados, junto con asegurar una propuesta de valor consistente en el desarrollo de nuevos servicios complementarios al Seguro. El señor Etchegaray reemplaza en el cargo a Nicolás Díaz Marzullo.

- Con fecha 22 de agosto de 2023 se presentó el siguiente Hecho relevante:

En virtud de lo dispuesto en el artículo 47 de la Ley N°16.395, que fija el texto refundido de la Ley de Organización y Atribuciones de la Superintendencia de Seguridad Social, y lo establecido en el Libro VII, Título III, letra E, N°1, del Compendio del Seguro Social de Accidentes del Trabajo y Enfermedades Profesionales, me permito informar a Ud., en calidad de Hecho Relevante, lo siguiente:

A contar de ayer, 21 de agosto, nuestra sede Hualañé, de la región del Maule, se encuentra cerrada, debido a la contingencia producida por el frente climático en curso, que ha impedido el acceso de nuestro personal a dicha dependencia.

Por lo anterior la demanda por los servicios respectivos ha sido derivada al hospital de Hualañé, a fin de no generar impacto en nuestros afiliados.

Se informará oportunamente a esa superintendencia el restablecimiento de las actividades, en tanto las condiciones climáticas lo permitan.

- Con fecha 29 de agosto de 2023 se presentó el siguiente Hecho relevante:

En virtud de lo dispuesto en el artículo 47 de la Ley N°16.395, que fija el texto refundido de la Ley de Organización y Atribuciones de la Superintendencia de Seguridad Social, y lo establecido en el Libro VII, Título III, letra E, N°1, del Compendio del Seguro Social de Accidentes del Trabajo y Enfermedades Profesionales, me permito informar a Ud., en calidad de Hecho Relevante, lo siguiente:

Informamos que, a contar del día de ayer, 28 de agosto de 2023, se restablecieron las actividades en nuestra sede Hualañé, de la Región del Maule, luego de superar las dificultades derivadas del frente climático, que impedían el acceso a dicha dependencia.

- Con fecha 13 de septiembre de 2023 se presentó el siguiente Hecho relevante:

En virtud de lo dispuesto en el artículo 47 de la Ley N°16.395, que fija el texto refundido de la Ley de Organización y Atribuciones de la Superintendencia de Seguridad Social, y lo establecido en el Libro VII, Título III, letra E, N°1, del Compendio del Seguro Social de Accidentes del Trabajo y Enfermedades Profesionales, me permito informar a Ud., en calidad de Hecho Relevante, lo siguiente:

Desde el día de ayer, se han presentado intermitencia en nuestro servicio de la plataforma de Contact Center Achs, las cuales han sido originadas-de acuerdo con los antecedentes preliminares- por un ataque denominado ransomware que afectó al IFX Network, prestador vinculado a nuestro proveedor Crossnet. De manera preventiva hemos activado nuestros protocolos de contingencia en la entrega de los servicios referidos.

- Con fecha 23 de octubre de 2023 se presentó el siguiente Hecho relevante:

En virtud de lo dispuesto en el artículo 47 de la Ley N°16.395, que fija el texto refundido de la Ley de Organización y Atribuciones de la Superintendencia de Seguridad Social, y lo establecido en el Libro VII, Título III, letra E, N°1, del Compendio del Seguro Social de Accidentes del Trabajo y Enfermedades Profesionales, me permito informar a Ud., en calidad de Hecho Relevante, lo siguiente:

Desde el día de hoy, se han presentado intermitencias en nuestros servicios de la plataforma de Contact Center ACHS, las cuales han sido originadas por una incidencia de ciberseguridad en los servicios de nuestro proveedor externo GTD. De manera preventiva hemos activado nuestros protocolos de contingencias (operación de carácter alternativo) a objeto de asegurar la continuidad en la entrega de los servicios referidos.

- Con fecha 24 de octubre de 2023 se presentó el siguiente Hecho relevante:

En virtud de lo dispuesto en el artículo 47 de la Ley N°16.395, que fija el texto refundido de la Ley de Organización y Atribuciones de la Superintendencia de Seguridad Social, y lo establecido en el Libro VII, Título III, letra E, N°1, del Compendio del Seguro Social de Accidentes del Trabajo y Enfermedades Profesionales, me permito informar a Ud., en calidad de Hecho Relevante, lo siguiente:

Informamos que hemos tomado conocimiento de la caída del portal de Fonasa, la cual se ha producido debido a una incidencia de ciberseguridad en los servicios de nuestro proveedor externo GTD, para la tramitación de las licencias médicas para empleadores.

- Con fecha 3 de noviembre de 2023 se presentó el siguiente Hecho relevante:

En virtud de lo dispuesto en el artículo 47 de la Ley N°16.395, que fija el texto refundido de la Ley de Organización y Atribuciones de la Superintendencia de Seguridad Social, y lo establecido en el Libro VII, Título III, letra E, N°1, del Compendio del Seguro Social de Accidentes del Trabajo y Enfermedades Profesionales, me permito informar a Ud., en calidad de Hecho Relevante, lo siguiente:

Con esta fecha, el Directorio de la Asociación Chilena de Seguridad ("ACHS") ha acordado acoger la propuesta del señor Paul Schiodtz, actual Presidente del Directorio de la ACHS, en orden a suspender sus funciones como Director e integrante de los Comités de Directorio de Salud y Prevención de la ACHS por un plazo de tres meses. Durante el tiempo que dure la referida suspensión, el señor Schiodtz se abstendrá de ejercer la representación judicial o extrajudicial de la ACHS, no cobrará dieta u honorarios, ni participará de las Sesiones de Directorio y Comités de Directorio.

Finalmente, y de conformidad a lo señalado en el artículo 26 inciso segundo de los estatutos vigentes de la Asociación Chilena de Seguridad, a partir de esta fecha asume el rol de Presidenta del Directorio la señora Paz Ovalle Puelma.

Quedamos a su disposición para complementar o aclarar cualquier información en relación con esta materia.

- Con fecha 21 de diciembre de 2023 se presentó el siguiente Hecho relevante:

En virtud de lo dispuesto en el artículo 47 de la Ley N°16.395, que fija el texto refundido de la Ley de Organización y Atribuciones de la Superintendencia de Seguridad Social, y lo establecido en el Libro VII, Título III, letra E, N°1, del Compendio del Seguro Social de Accidentes del Trabajo y Enfermedades Profesionales, me permito informar a Ud., en calidad de Hecho Relevante, lo siguiente:

Con fecha 21 de diciembre de 2023, en sesión ordinaria de Directorio de la Asociación Chilena de Seguridad, se acordó designar a don Sandro Solari Donaggio como Presidente subrogante del Comité de Prevención de la ACHS. Lo anterior, atendida la suspensión de funciones que afecta al señor Paul Schiodtz Obilinovich, informada a esa Superintendencia mediante Carta GG.070.4281.2023 (Hecho Relevante), de fecha 3 de noviembre de 2023, de la cual tomó conocimiento en su Oficio Ord. O-02-S-01537-2023, del día 16 del mismo mes y año.

**ANÁLISIS RAZONADO DE LOS ESTADOS FINANCIEROS INDIVIDUALES****ASOCIACION CHILENA DE SEGURIDAD**

Al 31 de diciembre de 2023 y 31 de diciembre de 2022

**4. ANÁLISIS RAZONADO DE LOS ESTADOS FINANCIEROS<sup>1</sup>**

Índices	Unidad	Diciembre 2023	Diciembre 2022
<b>Liquidez</b>			
Liquidez Corriente	Veces	2,79	3,02
Razón Ácida	Veces	2,74	2,97
<b>Endeudamiento</b>			
Razón endeudamiento	Veces	1,12	1,17
Deuda Corriente	%	16,1%	15,4%

Índices	Unidad	Diciembre 2023	Diciembre 2022
<b>Resultado</b>			
EBITDA	MM\$	65.542	87.134
Excedente	MM\$	49.729	72.973
<b>Rentabilidad</b>			
ROE anual	%	10,3%	17,9%
ROA anual	%	4,6%	7,5%

**Estado de situación financiera:**

Al 31 de diciembre de 2023, la Asociación cuenta con activos totales de MM\$ 1.123.883, de los cuales un 37,5% corresponde a activos corrientes. Los activos totales crecieron un 7,2% respecto al 31 de diciembre de 2022.

El indicador de liquidez corriente disminuyó respecto a diciembre de 2022 principalmente por un aumento en los pasivos financieros a valor razonable.

<sup>1</sup> Cifras en moneda de cierre de cada periodo.



**ANÁLISIS RAZONADO DE LOS ESTADOS FINANCIEROS INDIVIDUALES****ASOCIACION CHILENA DE SEGURIDAD**

Al 31 de diciembre de 2023 y 31 de diciembre de 2022

Dentro de sus activos, la Asociación cuenta con inversiones financieras que permiten respaldar las obligaciones con sus asociados, los cuales suman MM\$ 590.731 al 31 de diciembre de 2023 representando un 52,6% del total de activos y registrando un aumento del 7,4% respecto a diciembre de 2022. A continuación se presenta el detalle de estas inversiones:

<b>Activos financieros (MM\$ de cada periodo)</b>	<b>Diciembre 2023</b>	<b>Diciembre 2022</b>
Fondo de reserva de pensiones	267.415	250.624
Fondo contingencias	34.896	32.510
Fondo de reserva de eventualidades	14.075	11.212
Fondo de inversiones de libre disposición (*)	274.345	252.916
<b>Total MM\$</b>	<b>590.731</b>	<b>547.262</b>

(\*) Considera FFMM clasificados como efectivo y efectivo equivalente.

Al cierre del periodo informado, la Asociación cuenta con pasivos totales de MM\$ 594.767, de los cuales un 25,4% corresponde a pasivos corrientes. Los pasivos totales aumentaron un 5,6% respecto al 31 de diciembre de 2022.

Los capitales representativos de pensiones vigentes suman MM\$ 377.030, lo que equivale al 33,5% del valor de sus activos y a 0,71 veces su patrimonio. A continuación se muestra su evolución:

<b>Capitales representativos de pensiones vigentes</b>	<b>Diciembre 2023</b>	<b>Diciembre 2022</b>
Porción corriente	32.165	30.171
Porción no corriente	344.865	326.505
<b>Total MM\$</b>	<b>377.030</b>	<b>356.676</b>
Capitales representativos sobre patrimonio	0,71 veces	0,74 veces

**ANÁLISIS RAZONADO DE LOS ESTADOS FINANCIEROS INDIVIDUALES****ASOCIACION CHILENA DE SEGURIDAD**

Al 31 de diciembre de 2023 y 31 de diciembre de 2022

**Resultados 2023:**

El margen bruto de la Asociación descendió a MM\$ (1.867) Mientras que el excedente de período alcanzó MM\$ 49.729.

Entre el 01 de enero de 2023 y el 31 de diciembre de 2023, los ingresos ordinarios ascendieron a MM\$ 590.029, principalmente debido a los ingresos por cotizaciones (86,6%). Éstos fueron de MM\$ 511.173, un 10,8% mayor a los registrados en igual período de 2022. Para mayor detalle se puede revisar la siguiente tabla.

<b>Concepto</b>	<b>Diciembre 2023</b>	<b>Diciembre 2022</b>
Ingresos por cotización básica	352.611	311.815
Ingresos por cotización adicional	151.644	138.771
Intereses, reajustes y multas	6.918	5.446
<b>Total MM\$</b>	<b>511.173</b>	<b>456.032</b>

Por otra parte, los egresos ordinarios ascendieron a MM\$ 591.895, incluyendo gastos en prestaciones económicas por MM\$ 112.708. Durante el período se reconocieron gastos por MM\$ 70.641 en subsidios, MM\$ 8.900 en indemnizaciones y MM\$ 33.167 en pensiones, lo que presenta un aumento del 9,9% respecto de igual periodo para el año 2022. Lo anterior se puede ver en la siguiente tabla:

<b>Concepto</b>	<b>Diciembre 2023</b>	<b>Diciembre 2022</b>
Subsidios	70.641	65.848
Indemnizaciones	8.900	6.520
Pensiones	33.167	29.200
<b>Total MM\$</b>	<b>112.708</b>	<b>101.568</b>

Por otra parte, se registró un gasto en prestaciones médicas de MM\$ 222.061, un 19,8% mayor al correspondiente al mismo período del año 2022. El gasto en Prestaciones Preventivas, en tanto, fue de MM\$ 100.871, un 7,2% mayor al efectuado en 2022 en igual período. Lo anterior se puede ver en la siguiente tabla:

<b>Concepto</b>	<b>Diciembre 2023</b>	<b>Diciembre 2022</b>
Prestaciones Médicas MM\$	222.061	178.044
Prestaciones Preventivas MM\$	100.871	93.614

**ANÁLISIS RAZONADO DE LOS ESTADOS FINANCIEROS INDIVIDUALES****ASOCIACION CHILENA DE SEGURIDAD**

Al 31 de diciembre de 2023 y 31 de diciembre de 2022

Los gastos de Administración ascendieron a MM\$ 36.016, un 28,0% mayor a lo observado durante el mismo período de 2022. Para mayor detalle revisar la siguiente tabla:

<b>Concepto</b>	<b>Diciembre 2023</b>	<b>Diciembre 2022</b>
Gastos en Administración MM\$	36.016	25.930

La variación de los capitales representativos de pensiones vigentes sumó MM\$ 20.355. La variación de otras reservas técnicas asociadas a salud, indemnizaciones y subsidios corresponde a MM\$ (9.464) durante el ejercicio.











<b>Concepto</b>	<b>Diciembre 2023</b>	<b>Diciembre 2022</b>
Variación de capitales representativos de pensiones vigentes MM\$	20.355	41.233

El excedente del ejercicio incluye, además de otras partidas no ordinarias, MM\$ 17.179 por concepto de participación en utilidades de asociadas y de negocios conjuntos contabilizadas por el método de la participación. Las rentas de otras inversiones, en tanto, alcanzaron MM\$ 10.113.

## DECLARACION DE RESPONSABILIDAD

Los abajo firmantes se declaran responsables respecto de la veracidad de la información incorporada en el presente informe anual, referido al 31 de diciembre de 2023, de acuerdo con el siguiente detalle:

- 1.- Identificación.
- 2.- Estados Financieros Individuales.
  - a) Estado de situación financiera clasificado individual.
  - b) Estado de resultados por función individual.
  - c) Estado de resultados integrales individual.
  - d) Estado de cambios en el patrimonio neto individual.
  - e) Estado de flujo de efectivo directo individual.
  - f) Notas explicativas a los estados financieros individual.
  - g) Balance de comprobación y saldos.
- 3.- Hechos relevantes.
- 4.- Análisis razonado de los estados financieros individuales.

NOMBRE	CARGO	RUT	FIRMA
Paz Eugenia Ovalle Puelma	Presidente	6.615.460-2	
Sandro Solari Donaggio	Director	9.585.729-9	
Claudio Armando Muñoz Zúñiga	Director	9.618.122-1	
Hernán Edgardo Medina Tejos	Director	6.621.027-8	
Luis Hernán Abarca Varas	Director	8.602.936-7	
Lorena del Pilar Marchant Cancino	Director	11.434.586-5	
Guillermina Virginia Araya Gaytán	Director	12.939.571-0	
Juan Luis Moreno Zuloaga	Gerente General	13.253.537-K	
Julio Henríquez Banto	Gerente División Finanzas, Administración e Infraestructura	8.943.341-K	
Pablo Vergara Aguilera	Contador General	13.718.802-2	

Santiago, 04 de marzo de 2024.

AUTORIZACIÓN AL DORSO

Firmaron ante mi doña Paz Eugenia Ovalle Puelma, C.I. N°6.615.460-2; don Sandro Solari Donaggio, C.I. N°9.585.729-9; don Claudio Armando Muñoz Zúñiga, C.I. N°9.618.122-1; don Luis Hernán Remigio Abarca Varas, C.I. N°8.602.936-7; doña Lorena del Pilar Marchant Cancino, C.I. N°11.434.586-5; doña Guillermina Virginia Araya Gaytán, C.I. N°12.939.571-0; don Juan Luis Moreno Zuloaga, C.I. N°13.253.537-K, como Gerente General; don Julio Henríquez Banto, C.I. N°8.943.341-K, como Gerente División Finanzas, Administración e Infraestructura, y don Pablo Vergara Aguilera, C.I. N°13.718.802-2, como Contador General, ▀

Santiago, 04 de marzo de 2024.-

