

1. IDENTIFICACIÓN

ANEXO I Formato FUPEF - IFRS al 31 de Diciembre de 2023 y Diciembre 2022

1.00	IDENTIFICACIÓN	
1.01	Razón Social	MUTUAL DE SEGURIDAD CAMARA CHILENA DE LA CONSTRUCCION
1.02	Naturaleza Jurídica	CORPORACION DE DERECHO PRIVADO SIN FINES DE LUCRO
1.03	RUT	70.285.100-9
1.04	Domicilio	AV. LIBERTADOR BERNARDO O'HIGGINS 194
1.05	Región	METROPOLITANA
1.06	Teléfono	27879118
1.07	E-mail	avaldes@mutual.cl
1.08	Representante Legal	FELIPE BUNSTER ECHENIQUE
1.09	Gerente General	FELIPE BUNSTER ECHENIQUE
1.10	Directorio	

Cargo	R (*)	Nombre	Rut
Presidente	(E)	LEONARDO DANERI JONES	6.334.547-4
Director	(E)	LEONARDO DANERI JONES	6.334.547-4
Director	(E)	MÓNICA PÉREZ NOVOA	5.622.233-2
Director	(E)	RAIMUNDO RENCORET RÍOS	7.017.619-k
Director	(T)	JORGE PEÑA COLLAO	8.190.497-9
Director	(T)	SEBASTIÁN ORTIZ ALARCÓN	13.670.147-9
Director	(T)	DANIEL CONTRERAS VALLE	8.407.189-7

1.11	Número de entidades empleadoras adherentes	84.566
1.12	Número de trabajadores afiliados	2.318.162
1.13	Número de pensionados	Invalidez: 4.231 Viudez : 3.192 Madre de hijo de filiación no matrimonial : 646 Orfandad: 1.528
1.14	Número de trabajadores de la Mutualidad	Permanentes : 4.044 Plazo Fijo : 330
1.15	Patrimonio	M\$ 332.304.063

(*) Indicar (T) para representantes de los trabajadores, (E) para representantes de empresas y (P) para directores profesionales.

MUTUAL DE SEGURIDAD CÁMARA CHILENA DE LA CONSTRUCCIÓN Y FILIALES

Estados financieros consolidados por los años terminados
al 31 de diciembre de 2023 y 2022
e informe del auditor independiente

INFORME DEL AUDITOR INDEPENDIENTE

A los señores Participes y Directores de
Mutual de Seguridad Cámara Chilena de la Construcción

Opinión

Hemos efectuado una auditoría a los estados financieros consolidados de Mutual de Seguridad Cámara Chilena de la Construcción y Filiales (la “Sociedad”), que comprenden los estados consolidados de situación financiera al 31 de diciembre de 2023 y 2022 y los correspondientes estados consolidados de resultados integrales, de cambios en el patrimonio y de flujos de efectivo por los años terminados en esas fechas y las correspondientes notas a los estados financieros consolidados.

En nuestra opinión, los estados financieros consolidados adjuntos presentan razonablemente, en todos sus aspectos significativos, la situación financiera de la Sociedad al 31 de diciembre de 2023 y 2022 y los resultados de sus operaciones y sus flujos de efectivo por los años terminados en esas fechas de acuerdo con Normas e Instrucciones impartidas por la Superintendencia de Seguridad Social.

Base para la opinión

Efectuamos nuestras auditorías de acuerdo con Normas de Auditoría Generalmente Aceptadas en Chile. Nuestras responsabilidades de acuerdo a tales normas se describen, posteriormente, en los párrafos bajo la sección “Responsabilidades del auditor por la auditoría de los estados financieros” del presente informe. De acuerdo a los requerimientos éticos pertinentes para nuestras auditorías de los estados financieros se nos requiere ser independientes de la Sociedad y cumplir con las demás responsabilidades éticas de acuerdo a tales requerimientos. Consideramos que la evidencia de auditoría que hemos obtenido es suficiente y apropiada para proporcionarnos una base para nuestra opinión de auditoría.

Responsabilidades de la Administración por los estados financieros

La Administración es responsable por la preparación y presentación razonable de los estados financieros de acuerdo con Normas e Instrucciones impartidas por la Superintendencia de Seguridad Social. Esta responsabilidad incluye el diseño, implementación y mantención de un control interno pertinente para la preparación y presentación razonable de estados financieros que estén exentos de representaciones incorrectas significativas, ya sea debido a fraude o error.

Al preparar los estados financieros, la Administración es requerida que evalúe si existen hechos o circunstancias que, considerados como un todo, originen una duda sustancial acerca de la capacidad de la Sociedad para continuar como una empresa en marcha al menos por los doce meses a partir del cierre del periodo que se reporta, sin limitarse a dicho periodo.

Responsabilidades del auditor por la auditoría de los estados financieros

Nuestros objetivos son obtener una seguridad razonable de que los estados financieros como un todo, están exentos de representaciones incorrectas significativas, debido a fraude o error, y emitir un informe del auditor que incluya nuestra opinión. Una seguridad razonable es un alto, pero no absoluto, nivel de seguridad y, por lo tanto, no garantiza que una auditoría realizada de acuerdo con Normas de Auditoría Generalmente Aceptadas en Chile siempre detectará una representación incorrecta significativa cuando ésta exista. El riesgo de no detectar una representación incorrecta significativa debido a fraude es mayor que el riesgo de no detectar una representación incorrecta significativa debido a un error, ya que el fraude puede involucrar colusión, falsificación, omisiones intencionales, ocultamiento, representaciones inadecuadas o hacer caso omiso de los controles por parte de la Administración. Una representación incorrecta se considera significativa sí, individualmente, o en su sumatoria, éstas podrían influir el juicio que un usuario razonable realiza a base de estos estados financieros consolidados.

Como parte de una auditoría realizada de acuerdo con Normas de Auditoría Generalmente Aceptadas en Chile, nosotros:

- Ejercemos nuestro juicio profesional y mantenemos nuestro escepticismo profesional durante toda la auditoría.
- Identificamos y evaluamos los riesgos de representaciones incorrectas significativas de los estados financieros, ya sea, debido a fraude o error, diseñamos y realizamos procedimientos de auditoría en respuesta a tales riesgos. Tales procedimientos incluyen el examen, a base de pruebas, de la evidencia con respecto a los montos y revelaciones en los estados financieros.
- Obtenemos un entendimiento del control interno pertinente para una auditoría con el objeto de diseñar procedimientos de auditoría que sean apropiados en las circunstancias, pero sin el propósito de expresar una opinión sobre la efectividad del control interno de la Sociedad. En consecuencia, no expresamos tal tipo de opinión.
- Evaluamos lo apropiado que son las políticas de contabilidad utilizadas y la razonabilidad de las estimaciones contables significativas efectuadas por la Administración, así como evaluamos lo apropiado de la presentación general de los estados financieros consolidados.
- Concluimos si a nuestro juicio existen hechos o circunstancias, que, considerados como un todo, originen una duda sustancial acerca de la capacidad de la Sociedad para continuar como una empresa en marcha por al menos doce meses a partir del cierre del periodo que se reporta, sin limitarse a dicho periodo.

Se nos requiere comunicar a los responsables del Gobierno Corporativo, entre otros asuntos, la oportunidad y el alcance planificados de la auditoría y los hallazgos significativos de la auditoría, incluyendo, cualquier deficiencia significativa y debilidad importante del control interno que identificamos durante nuestra auditoría.

Deloitte.

Febrero 27, 2024

Santiago, Chile

DocuSigned by:



4A1A3834C94A452
Alberto Kulenkampff G.

RUT: 8.499.162-7

Socio

Estados Financieros Consolidados

MUTUAL DE SEGURIDAD C.CH.C. Y FILIALES

Santiago, Chile

31 de diciembre de 2023 y 2022

Estados Financieros Consolidados

MUTUAL DE SEGURIDAD C.CH.C. Y FILIALES

31 de diciembre de 2023 y 2022

Índice

Estados de Situación Financiera Consolidados.....	1
Estados Consolidados de Resultados Integrales	3
Estados Consolidados de Cambios en el Patrimonio Neto.....	4
Estados Consolidados de Flujos de Efectivo (Método Directo)	5
Nota 1 - Información General	6
Nota 2 - Bases de Presentación de los Estados Financieros y Políticas Contables Aplicadas	8
2.1) Bases de preparación	8
2.2) Bases de consolidación	10
2.3) Transacciones en moneda extranjera	14
2.4) Propiedades, planta y equipo.....	15
2.5) Propiedades de inversión.....	15
2.6) Activos intangibles	16
2.7) Costos por interés.....	16
2.8) Pérdidas por deterioro de valor de los activos financieros.....	16
2.9) Activos financieros	17
2.9) Activos financieros (continuación).....	18
2.10) Instrumentos financieros derivados y actividades de cobertura.....	18
2.11) Existencias.....	18
2.12) Deudores comerciales y otras cuentas a cobrar.....	19
2.13) Efectivo y equivalentes al efectivo.....	20
2.14) Acreedores comerciales.....	21
2.15) Préstamos que devengan intereses y que no generan intereses	21
2.16) Impuesto a las utilidades e impuestos diferidos	21
2.17) Beneficios a los empleados.....	21
2.17) Beneficios a los empleados (continuación)	22
2.18) Provisiones	22
2.19) Reconocimiento de ingresos	23
2.20) Arrendamientos.....	24
2.21) Contratos de construcción	25
2.22) Activos no corrientes (o grupo de enajenación) mantenidos para la venta	25
2.23) Medioambiente	26
2.24) Reservas técnicas.....	26
2.25) Prestaciones por pagar	31
2.26) Activos y pasivos financieros corrientes y no corrientes.....	32
2.27) Información financiera por segmentos operativos	33
2.28) Método de tasa de interés efectiva.....	33
2.29) Compensación de saldos y transacciones	33
2.30) Fondo SANNA	33

Estados Financieros Consolidados

MUTUAL DE SEGURIDAD C.CH.C. Y FILIALES

31 de diciembre de 2023 y 2022

2.31) Política prudencial.....	35
Nota 3 - Futuros Cambios Contables	35
Nota 4 - Gestión de Riesgos	36
Nota 5 - Estimaciones y Criterios Contables	41
Nota 6 - Efectivo y Efectivo Equivalente.....	43
Nota 6 - Efectivo y Efectivo Equivalente (continuación).....	44
Nota 6 - Efectivo y Efectivo Equivalente (continuación).....	45
Nota 6 - Efectivo y Efectivo Equivalente (continuación).....	46
Nota 7 - Activos Financieros a Costo Amortizado	47
Nota 8 - Activos Financieros a Valor Razonable	50
Nota 9 - Otros Activos Financieros.....	53
Nota 10 - Instrumentos Financieros por Categoría.....	54
Nota 11 - Deudores Previsionales, Neto	55
Nota 12 - Aportes Legales por Cobrar, Neto	57
Nota 13 - Deudores por Venta Servicios a Terceros, Neto	58
Nota 13 - Deudores por Venta Servicios a Terceros, Neto (continuación).....	59
Nota 13 - Deudores por Venta Servicios a Terceros, Neto (continuación).....	60
Nota 13 - Deudores por Venta Servicios a Terceros, Neto (continuación).....	61
Nota 14 - Cuentas por Cobrar a Entidades relacionadas	62
Nota 15 - Otras Cuentas por Cobrar, Neto	63
Nota 16 - Inventarios.....	65
Nota 18 - Activos Entregados en Garantía Sujetos a Venta o a una Nueva Garantía.....	65
Nota 19 - Gastos Pagados por Anticipado	65
Nota 20 - Activos por Impuestos Corrientes	66
Nota 21 - Otros Activos Corrientes y no Corrientes	67
Nota 22 - Activos no Corrientes y Grupos en Desapropiación Clasificados como Mantenidos para la Venta	67
Nota 23 - Inversiones en Asociadas y en Negocios Conjuntos Contabilizadas por el Método de la Participación	68
Nota 24 - Otras Inversiones Contabilizadas por el Método de la Participación	70
Nota 25 - Activos Intangibles, Neto	71
Nota 26 - Propiedades, Planta y Equipo, Neto	75
Nota 27 - Propiedades de Inversión	79
Nota 28 - Pasivos Financieros	79
Nota 29 - Prestaciones por Pagar	87
Nota 30 - Acreedores Comerciales y otras Cuentas por Pagar	88
Nota 31 - Cuentas por Pagar a Entidades relacionadas.....	89
Nota 32 - Reservas por Contratos de Seguros.....	90
Nota 33 - Provisiones, Retenciones, Obligaciones Previsionales e Impuestos.....	103
Nota 34 - Impuesto Corriente e Impuestos Diferidos	106
Nota 35 - Obligaciones por Beneficios Post - Empleo	108

Estados Financieros Consolidados

MUTUAL DE SEGURIDAD C.CH.C. Y FILIALES

31 de diciembre de 2023 y 2022

Nota 36 - Otros Pasivos	112
Nota 37 - Ingresos Diferidos.....	112
Nota 38 - Pasivos Devengados	112
Nota 39 - Pasivos Incluidos en Grupos de Activos Clasificados como Mantenidos para la Venta	112
Nota 40 - Fondo de Contingencia.....	113
Nota 41 - Otras Reservas.....	114
Nota 42 - Intereses, Reajustes y Multas por Cotizaciones.....	114
Nota 43 - Rentas de Inversiones	115
Nota 44 - Ventas de Servicios Médicos a Terceros y Costo de Prestaciones Médicas a Terceros.....	116
Nota 45 - Subsidios.....	120
Nota 46 - Indemnizaciones.....	121
Nota 47 - Pensiones.....	122
Nota 48 - Prestaciones Médicas.....	123
Nota 48 - Prestaciones Médicas (continuación)	125
Nota 49 - Prestaciones Preventivas de Riesgos.....	126
Nota 50 - Funciones Técnicas.....	133
Nota 51 - Gastos de Administración.....	134
Nota 52 - Estipendios del Directorio	135
Nota 53 - Pérdidas por Deterioro (Reversiones).....	136
Nota 54 - Otros Ingresos y otros Egresos	136
Nota 55 - Diferencia de Cambio y otras Unidades de Reajuste.....	137
Nota 56 - Otros Ingresos Percibidos - otros Egresos Efectuados	138
Nota 57 - Otras Fuentes de Financiamiento - otros Desembolsos por Financiamiento.....	138
Nota 58 - Otros Ingresos de Inversión - otros Desembolsos de Inversión	139
Nota 59 – Contingencias.....	140
Nota 59 – Contingencias (Continuación).....	141
Nota 59 – Contingencias (Continuación).....	142
Nota 60 - Compromisos	142
Nota 61 - Combinaciones de Negocios	142
Nota 62 - Transacciones con partes relacionadas.....	142
Nota 63 - Negocios Conjuntos	145
Nota 64 - Sanciones	146
Nota 64 – Sanciones, Continuación.....	147
Nota 64 – Sanciones, Continuación.....	148
Nota 65 - Hechos Posteriores	149
Nota 66 - Hechos Relevantes	149

M\$: Cifras expresadas en miles de pesos chilenos

UF: Cifras expresadas en unidades de fomento

Estados Financieros Consolidados

MUTUAL DE SEGURIDAD C.CH.C. Y FILIALES

31 de diciembre de 2023 y 2022

MUTUAL DE SEGURIDAD C.CH.C. Y FILIALES

Estados de Situación Financiera Consolidados

31 de diciembre de 2023 y 2022

Estados de Situación Financiera Consolidados

CODIGO	ACTIVOS	Nota	2023 M\$	2022 M\$
Activo Corriente				
11010	Efectivo y efectivo equivalente	(6)	31.140.712	88.880.234
11020	Activos financieros a costo amortizado	(7)	41.509.501	49.088.936
11030	Activos financieros a valor razonable con cambios en resultado	(8)	216.380.227	144.463.656
11050	Deudores previsionales, neto	(11)	40.151.011	37.545.867
11060	Aportes legales por cobrar, neto	(12)	110.463	117.524
11070	Deudores por venta servicios a terceros, neto	(13)	16.589.941	15.021.148
11080	Cuentas por cobrar a entidades relacionadas	(14)	-	-
11090	Otras cuentas por cobrar, neto	(15)	8.194.652	9.925.773
11100	Inventarios	(16)	3.996.851	3.659.672
11120	Gastos pagados por anticipado	(19)	5.018.745	5.409.876
11130	Activos por impuestos corrientes	(20)	2.205.888	2.323.630
11140	Otros activos corrientes	(21)	919.923	1.160.834
11200	Total activos corrientes en operación		<u>366.217.914</u>	<u>357.597.150</u>
11300	Activos no corrientes y grupos en desapropiación clasificados como mantenidos para la venta	(22)	-	-
11000	Total activo corriente		<u>366.217.914</u>	<u>357.597.150</u>
Activo no Corriente				
12010	Activos financieros a costo amortizado	(7)	259.603.966	232.697.608
12030	Deudores previsionales, neto	(11)	4.345.721	2.521.374
12040	Deudores por venta de servicios a terceros, neto	(13)	7.501.031	5.546.911
12050	Cuentas por cobrar a entidades relacionadas	(14)	-	-
12060	Otras cuentas por cobrar, neto	(15)	1.637.467	1.843.216
12070	Inversiones en asociadas y en negocios conjuntos contabilizadas por el método de la participación	(23)	-	-
12080	Otras inversiones contabilizadas por el método de la Participación	(24)	-	-
12100	Intangibles, neto	(25)	44.676.920	35.769.144
12110	Propiedades, plantas y equipos, neto	(26)	152.040.413	147.424.380
12120	Propiedades de inversión	(27)	-	-
12130	Gastos pagados por anticipado	(19)	3.714.420	8.599.859
12140	Activos por impuestos diferidos	(34)	1.415.015	1.335.790
12150	Otros activos no corrientes	(21)	2.316.859	1.558.958
12000	Total activo no corriente		<u>477.251.812</u>	<u>437.297.240</u>
10000	Total Activos		<u>843.469.726</u>	<u>794.894.390</u>

Las notas adjuntas números 1 al 66 forman parte integral de estos estados financieros consolidados

MUTUAL DE SEGURIDAD C.CH.C. Y FILIALES

Estados de Situación Financiera Consolidados

31 de diciembre de 2023 y 2022

CODIGO	PASIVOS Y PATRIMONIO NETO	Nota	2023 M\$	2022 M\$
Pasivos				
Pasivo Corriente				
21010	Pasivos financieros corrientes	(28)	4.876.903	4.799.722
21020	Prestaciones por pagar	(29)	4.173.323	3.812.965
21030	Acreedores comerciales y otras cuentas por pagar	(30)	24.876.782	30.233.120
21040	Cuentas por pagar a entidades relacionadas	(31)	987.495	1.002.261
21050	Capitales representativos de pensiones vigentes	(32)	17.650.024	16.543.921
21060	Reserva por prestaciones médicas por otorgar	(32)	3.392.511	5.833.579
21070	Reserva por subsidios por pagar	(32)	1.573.504	2.290.800
21080	Reserva por indemnizaciones por pagar	(32)	797.349	645.604
21090	Reserva adicional por insuficiencia de pasivos	(32)	-	-
21100	Reserva de siniestros ocurridos y no reportados (IBNR)	(32)	1.127.703	849.820
21110	Provisiones	(33)	28.003.877	22.080.291
21120	Retenciones, obligaciones previsionales e impuestos	(33)	7.441.128	7.303.049
21130	Impuestos por pagar	(34)	-	-
21140	Obligación post empleo y otros beneficios	(35)	1.605.034	1.298.666
21160	Otros pasivos corrientes	(36)	44.906	9.344
21170	Ingresos diferidos	(37)	-	-
21180	Pasivos devengados	(38)	14.525.617	11.566.292
21200	Subtotal pasivos corrientes		<u>111.076.156</u>	<u>108.269.434</u>
21300	Pasivos incluidos en grupos de activos clasificados como mantenidos para la venta	(39)	-	-
21000	Total pasivo corriente		<u>111.076.156</u>	<u>108.269.434</u>
Pasivo no Corriente				
22010	Pasivos financieros no corrientes	(28)	14.918.116	14.712.622
22020	Acreedores comerciales y otras cuentas por pagar	(30)	-	-
22030	Obligación por beneficios post empleo y otros beneficios	(35)	15.733.045	14.600.611
22040	Cuentas por pagar a entidades relacionadas	(31)	-	-
22050	Capitales representativos de pensiones vigentes	(32)	351.852.433	336.130.528
22060	Reserva por prestaciones médicas por otorgar	(32)	15.137.857	13.069.505
22070	Reserva por subsidios por pagar	(32)	416.473	331.526
22080	Reserva por indemnizaciones por pagar	(32)	490.314	413.068
22090	Reserva de siniestros ocurridos y no reportados (IBNR)	(32)	98.076	112.149
22100	Reserva adicional por insuficiencia de pasivos	(32)	-	-
22120	Pasivos por impuestos diferidos	(34)	711.761	892.564
22130	Otros pasivos no corrientes	(36)	49.729	55.313
22000	Total pasivo no corriente		<u>399.407.804</u>	<u>380.317.886</u>
Patrimonio Neto				
23010	Fondos acumulados		259.701.470	237.225.196
23020	Fondo de reserva eventualidades		10.992.388	9.452.547
23030	Fondo de contingencia	(40)	33.779.429	32.233.523
23050	Otras reservas	(41)	-	-
23060	Excedente (déficit) del ejercicio		27.830.776	26.892.121
23100	Total patrimonio		<u>332.304.063</u>	<u>305.803.387</u>
23110	Participación no controladora		681.703	503.683
23000	Total patrimonio neto		<u>332.985.766</u>	<u>306.307.070</u>
20000	Total Pasivos y Patrimonio Neto		<u>843.469.726</u>	<u>794.894.390</u>

Las notas adjuntas números 1 al 66 forman parte integral de estos estados financieros consolidados

MUTUAL DE SEGURIDAD C.CH.C. Y FILIALES

Estados Consolidados de Resultados Integrales

Por los años terminados al 31 de diciembre de 2023 y 2022

Estados Consolidados de Resultados Integrales

CODIGO		Nota	2023 M\$	2022 M\$
41010	Ingresos por cotización básica		268.551.390	237.606.966
41020	Ingresos por cotización adicional		157.487.178	144.887.779
41040	Intereses, reajustes y multas por cotizaciones	(42)	5.482.771	4.345.201
41050	Rentas de inversiones financieras que respaldan reservas	(43)	6.374.402	4.485.450
41060	Ventas de servicios médicos a terceros	(44)	68.156.009	68.477.907
41070	Otros ingresos ordinarios	(54)	38.061.760	37.604.970
41000	Total ingresos ordinarios		<u>544.113.510</u>	<u>497.408.273</u>
42010	Subsidios	(45)	(63.343.707)	(59.203.434)
42020	Indemnizaciones	(46)	(7.859.643)	(6.542.257)
42030	Pensiones	(47)	(30.581.888)	(28.016.077)
42040	Prestaciones médicas	(48)	(200.598.817)	(168.710.702)
42050	Prestaciones preventivas de riesgos	(49)	(97.692.061)	(89.493.305)
42060	Funciones técnicas	(50)	(7.798.815)	(6.733.835)
42070	Variación de los capitales representativos de pensiones vigentes		(16.828.008)	(39.936.936)
42080	Variación de la reserva por prestaciones médicas por otorgar		(2.113.878)	(3.542.136)
42090	Variación de la reserva por subsidios por pagar		632.349	(447.169)
42100	Variación de la reserva por indemnizaciones por pagar		(228.991)	509.859
42110	Variación de la reserva por siniestros ocurridos y no reportados		(263.810)	(1.682)
42120	Variación de la reserva adicional por insuficiencia de pasivos		-	-
42130	Costo de prestaciones médicas a terceros	(44)	(68.156.009)	(68.477.907)
42140	Pérdidas en inversiones financieras que respaldan reservas	(43)	(431.855)	(568.109)
42150	Gastos de administración	(51)	(32.805.386)	(30.426.702)
42160	Pérdida por deterioro (reversiones), neta	(53)	(1.603.320)	(618.301)
42170	Otros egresos ordinarios	(54)	(15.728.318)	(12.010.942)
42000	Total egresos ordinarios		<u>(545.402.157)</u>	<u>(514.219.635)</u>
43000	Margen bruto		<u>(1.288.647)</u>	<u>(16.811.362)</u>
44010	Utilidad (pérdida) en inversiones inmobiliarias		-	433.114
44020	Rentas de otras inversiones	(43)	28.163.350	20.911.276
44040	Pérdidas en otras inversiones	(43)	(13.201.984)	(25.205.120)
44050	Participación en utilidad (pérdida) de asociadas y de negocios Conjuntos contabilizadas por el método de la participación	(23)(24)	(1.044)	(70.450)
44060	Otros ingresos	(54)	2.433.765	4.493.525
44070	Otros egresos	(54)	(2.082.200)	(1.912.323)
44080	Diferencias de cambio	(55)	(3.263.787)	2.237.211
44090	Utilidad (pérdida) por unidades de reajustes	(55)	18.426.081	44.212.023
44000	Resultado antes de impuestos		<u>29.185.534</u>	<u>28.287.894</u>
45010	Utilidad (pérdida) por operaciones discontinuadas		-	-
45020	(Gastos) ingresos por impuesto a la renta	(34)	(1.033.401)	(1.157.402)
46000	Excedente (déficit) del ejercicio		<u>28.152.133</u>	<u>27.130.492</u>
47010	Utilidad (pérdida) atribuible a tenedores de instrumentos de participación en el patrimonio neto de la controladoras		27.830.776	26.892.121
47020	Utilidad (pérdida) de participaciones no controladoras		<u>321.357</u>	<u>238.371</u>
47000	Excedente (déficit) del ejercicio		<u>28.152.133</u>	<u>27.130.492</u>
48010	Revalorización de propiedades, planta y equipo		-	-
48020	Activos financieros a valor razonable con cambios en resultados		-	-
48030	Cobertura de flujo de caja		-	-
48040	Ajustes de conversión		-	-
48050	Ajustes de coligadas o asociadas		-	-
48060	Utilidad (pérdida) actuariales definidas como beneficios de planes de post Empleo	(35)	(77.979)	(847.215)
48070	Impuestos diferidos	(34)	-	-
48000	Total otros ingresos y gastos integrales		<u>(77.979)</u>	<u>(847.215)</u>
49000	Total resultado integral		<u>28.074.154</u>	<u>26.283.277</u>

Las notas adjuntas números 1 al 66 forman parte integral de estos estados financieros consolidados

MUTUAL DE SEGURIDAD C.CH.C. Y FILIALES

Estados Consolidados de Cambios en el Patrimonio Neto

31 de diciembre de 2023 y 2022

Estados Consolidados de Cambios en el Patrimonio Neto

	Valoración de Reservas			Cuentas de Valoración		Excedente (Déficit) de Ejercicios Anteriores	Fondos Acumulados		Resultados en Cobertura de Flujos de Caja	Otros Resultados Integrales	Participaciones no Controladas	Total
	Fondo de Reserva Eventualidades	Fondo de Contingencias	Otras Reservas	Ajustes de Inv. a Valor Razonable	Ajustes Acumulado por Diferencia de Conversión		Excedente (Déficit) de Ejercicios	Resultados en Valuación de Propiedades				
	M\$	M\$	M\$	M\$	M\$	M\$	M\$	M\$	M\$	M\$	M\$	M\$
Saldo inicial al 01.01.2023	9.452.547	32.233.523	-	-	-	237.225.196	26.892.121	-	-	-	503.683	306.307.070
Utilidad Ejercicio 2022	-	-	-	-	-	26.892.121	(26.892.121)	-	-	-	-	-
Incremento (decremento) resulta d comb de negocios	-	-	-	-	-	-	-	-	-	-	-	-
Resultado de gastos e ingresos integrales	-	-	-	-	-	-	-	-	-	-	-	-
Dividendos	-	-	-	-	-	-	-	-	-	-	-	-
Ajustes anual del fondo de reserva de eventualidades	1.539.841	-	-	-	-	(1.539.841)	-	-	-	-	-	-
Diferencia positiva del GPE menos GAP	-	-	-	-	-	-	-	-	-	-	-	-
0,25% del ingreso por cotización	-	1.078.803	-	-	-	(1.078.803)	-	-	-	-	-	-
Recursos del FC que exceden el límite del 100%	-	-	-	-	-	-	-	-	-	-	-	-
Gasto en pensiones y otros beneficios con cargo FC	-	(2.149.641)	-	-	-	2.149.641	-	-	-	-	-	-
Otros cargos (abonos) al FC	-	2.616.744	-	-	-	(2.616.744)	-	-	-	-	-	-
Variaciones patrimoniales (VPP)	-	-	-	-	-	-	-	-	-	-	(143.337)	(143.337)
Indemnización años de servicio (IAS)	-	-	-	-	-	(77.979)	-	-	-	-	-	(77.979)
Variaciones Patrimoniales (Traspaso Fondos de	-	-	-	-	-	2.486.594	-	-	-	-	-	2.486.594
Prestaciones médicas s/C 3544)	-	-	-	-	-	-	-	-	-	-	-	-
Descanso reparatorio Ley 21.530 (*)	-	-	-	-	-	(3.738.715)	-	-	-	-	-	(3.738.715)
Excedente (déficit) del ejercicio	-	-	-	-	-	-	27.830.776	-	-	-	321.357	28.152.133
Saldo final al 31/12/2023	10.992.388	33.779.429	-	-	-	259.701.470	27.830.776	-	-	-	681.703	332.985.766

(*) En los presentes Estados Financieros Mutual reconoce la Provision por concepto descanso reparatorio según lo publicado en la ley N°21.530 que "establece un derecho al descanso reparatorio para trabajadores de la salud del sector privado, como reconocimiento a su labor durante la pandemia de covid-19, según indicaciones de SUSESO contenidas en ORD.: O-02-ISESAT-00049-2023"

	Valoración de Reservas			Cuentas de Valoración		Excedente (Déficit) de Ejercicios Anteriores	Fondos Acumulados		Resultados en Cobertura de Flujos de Caja	Otros Resultados Integrales	Participaciones no Controladas	Total
	Fondo de Reserva Eventualidades	Fondo de Contingencias	Otras Reservas	Ajustes de Inv. a Valor Razonable	Ajustes Acumulado por Diferencia de Conversión		Excedente (Déficit) de Ejercicios	Resultados en Valuación de Propiedades				
	M\$	M\$	M\$	M\$	M\$	M\$	M\$	M\$	M\$	M\$	M\$	M\$
Saldo inicial el 01.01.2022	7.958.424	28.440.165	-	-	-	213.881.447	36.400.792	-	-	-	380.152	287.060.980
Utilidad Ejercicio 2021	-	-	-	-	-	36.400.792	(36.400.792)	-	-	-	-	-
Incremento (decremento) resulta d comb de negocios	-	-	-	-	-	-	-	-	-	-	-	-
Resultado de gastos e ingresos integrales	-	-	-	-	-	-	-	-	-	-	-	-
Dividendos	-	-	-	-	-	-	-	-	-	-	-	-
Ajustes anual del fondo de reserva de eventualidades	1.494.123	-	-	-	-	(1.494.123)	-	-	-	-	-	-
Diferencia positiva del GPE menos GAP	-	7.385.174	-	-	-	(7.385.174)	-	-	-	-	-	-
0,25% del ingreso por cotización	-	967.322	-	-	-	(967.322)	-	-	-	-	-	-
Recursos del FC que exceden el límite del 100%	-	-	-	-	-	-	-	-	-	-	-	-
Gasto en pensiones y otros beneficios con cargo FC	-	(2.010.092)	-	-	-	2.010.092	-	-	-	-	-	-
Otros cargos (abonos) al FC	-	(2.549.046)	-	-	-	2.549.046	-	-	-	-	-	-
Variaciones patrimoniales (VPP)	-	-	-	-	-	-	-	-	-	-	(114.840)	(114.840)
Indemnización años de servicio (IAS)	-	-	-	-	-	(847.215)	-	-	-	-	-	(847.215)
Variaciones Patrimoniales (Traspaso Fondos de	-	-	-	-	-	-	-	-	-	-	-	-
Prestaciones médicas s/C 3544)	-	-	-	-	-	(6.260.694)	-	-	-	-	-	(6.260.694)
Devolución Multas e Intereses Of-932 11/03/2022 (SANNA)	-	-	-	-	-	(661.653)	-	-	-	-	-	(661.653)
Excedente (déficit) del ejercicio	-	-	-	-	-	-	26.892.121	-	-	-	238.371	27.130.492
Saldo final al 31/12/2022	9.452.547	32.233.523	-	-	-	237.225.196	26.892.121	-	-	-	503.683	306.307.070

Las notas adjuntas números 1 al 66 forman parte integral de estos estados financieros consolidados

MUTUAL DE SEGURIDAD C.CH.C. Y FILIALES

Estados Consolidados de Flujos de Efectivo (Método Directo)

Por los años terminados al 31 de diciembre de 2023 y 2022

Estados Consolidados de Flujos de Efectivo (Método Directo)

CODIGO	Nota	2023 M\$	2022 M\$
91110	Recaudación por cotización básica	269.250.502	233.706.238
91120	Recaudación por cotización adicional	157.904.012	145.212.883
91140	Recaudación por intereses, reajustes y multas por cotizaciones	5.482.771	4.433.879
91150	Rentas de inversiones financieras	4.380.522	14.086.551
91160	Recaudación por ventas de servicios a terceros	78.095.000	81.900.000
91170	Otros ingresos percibidos	38.889.776	49.230.537
91100	Total ingresos de actividades de la operación	554.002.583	528.570.088
91510	Egresos por pago de subsidios	(64.205.000)	(59.345.000)
91520	Egresos por pago de indemnizaciones	(7.859.643)	(6.697.022)
91530	Egresos por pago de pensiones	(34.157.357)	(30.416.978)
91540	Egresos por prestaciones médicas	(176.102.608)	(171.557.324)
91550	Egresos por prestaciones preventivas de riesgos	(94.033.575)	(90.302.102)
91560	Egresos por funciones técnicas	(7.649.077)	(6.747.293)
91570	Egresos por prestaciones médicas a terceros	(66.224.384)	(75.957.667)
91580	Egresos por administración	(32.179.447)	(24.719.421)
91590	Gastos financieros	(279.504)	(1.068.000)
91600	Otros egresos efectuados	(30.799.861)	(42.594.201)
91610	Impuesto al valor agregado y otros similares pagados	(13.861.000)	(13.193.223)
91500	Total egresos de actividades de la operación	(527.351.456)	(522.598.231)
91000	Flujo neto positivo (negativo) originado por actividades de la operación	26.651.127	5.971.857
92110	Obtención de préstamos	-	-
92120	Otras fuentes de financiamiento	-	(48.454)
92100	Total ingresos de actividades de financiamiento	-	(48.454)
92510	Pago de préstamos (menos)	(487.796)	(637.190)
92520	Otros desembolsos por financiamiento (menos)	(4.871.490)	(3.342.748)
92500	Total egresos de actividades de financiamiento	(5.359.286)	(3.979.938)
92000	Flujo neto positivo (negativo) originado por actividades de financiamiento	(5.359.286)	(4.028.392)
93110	Ventas de propiedades, planta y equipo	526.250	2.206.002
93120	Venta de propiedades de inversión	-	-
93130	Ventas de participaciones en asociadas contabilizadas por el método de la participación	-	489.151
93140	Ventas de inversiones financieras que respaldan reservas	75.407.095	81.040.994
93150	Ventas de otros instrumentos financieros	317.377.586	219.964.814
93160	Otros ingresos percibidos	-	-
93100	Total ingresos de actividades de inversión	393.310.931	303.700.961
93510	Inversiones en propiedades planta y equipos	(16.495.952)	(7.218.461)
93520	Pago de intereses capitalizados	-	-
93530	Inversiones en participación en asociadas y en negocios conjuntos contabilizados por el método de la participación	(119.423)	(228.901)
93540	Inversiones en activos financieros que respaldan reservas	(133.436.296)	(72.780.859)
93550	Inversiones en otros activos financieros	(320.862.877)	(248.194.654)
93560	Otros desembolsos de inversión	-	-
93500	Total egresos de actividades de inversión	(470.914.548)	(328.422.875)
93000	Flujo neto positivo (negativo) originado por actividades de inversión	(77.603.617)	(24.721.914)
94000	Flujo neto total positivo (negativo) del ejercicio	(56.311.776)	(22.778.449)
94500	Efecto de las variaciones de los tipos de cambio	(1.427.746)	2.134.568
95000	Variación neta del efectivo y efectivo equivalente	(57.739.522)	(20.643.881)
95500	Saldo inicial del efectivo y efectivo equivalente	88.880.234	109.524.115
96000	Saldo final del efectivo y efectivo equivalente	31.140.712	88.880.234

Las notas adjuntas números 1 al 66 forman parte integral de estos estados financieros consolidados

MUTUAL DE SEGURIDAD C.CH.C. Y FILIALES

Notas a los Estados Financieros Consolidados

31 de diciembre de 2023 y 2022

Nota 1 - Información General

a) Constitución y objetivo de la institución

Mutual de Seguridad de la Cámara Chilena de la Construcción, en adelante "Mutual", obtuvo su personería jurídica mediante el Decreto Supremo N°3026, de 18 de octubre de 1963, del Ministerio de Justicia, mismo Decreto que aprobó sus Estatutos.

La Mutual es una corporación de derecho privado regida por las normas contenidas en el Título XXXIII del Código Civil y tiene por objeto administrar, sin fines de lucro, el Seguro Social Obligatorio contra Riesgos de Accidentes del Trabajo y Enfermedades Profesionales y de otros aspectos relacionados con la salud de los trabajadores que presten servicios a las entidades empleadoras adherentes, y el mismo seguro respecto de otras personas que, en virtud de autorización legal, puedan cubrir sus riesgos profesionales en la Mutual, de acuerdo con las disposiciones de la Ley N°16.744 y su reglamentación complementaria.

Las actividades de la Mutual son fiscalizadas por la Superintendencia de Seguridad Social, según lo establece el Artículo 20 del Decreto Supremo N°285, de 26 de febrero de 1969, del Ministerio del Trabajo y Previsión Social.

Su sede corporativa se encuentra ubicada en Avenida Libertador Bernardo O'Higgins N°194, pisos 3 al 11, Santiago Centro.

b) Gobierno corporativo

Mutual de Seguridad de la Cámara Chilena de la Construcción ha asumido el desafío de adherir a prácticas de Gobierno Corporativo para alcanzar mejoras en la gestión, en la estrategia corporativa, poner foco en la creación de valor a largo plazo, en general contribuir a un mejor desempeño, con menor costo de capital y en definitiva una mayor valoración de la organización, lograr agilidad en la gestión y una mayor valoración de la Mutual, agregando así un elemento adicional a nuestras acciones orientadas a alcanzar nuestros propósitos corporativos, cumplir con nuestra Misión y con el compromiso y la responsabilidad.

Para materializar este desafío, el Directorio de Mutual cuenta con los siguientes Comités que le apoyan en llevar adelante un adecuado Gobierno Corporativo:

- Comité de Gestión

El Comité tiene como propósito asesorar y apoyar al Directorio, así como supervigilar a la Administración en el seguimiento y control de los distintos indicadores y metas de la gestión comercial, gestión de personas y financiera operacional y no operacional de Mutual.

MUTUAL DE SEGURIDAD C.CH.C. Y FILIALES

Notas a los Estados Financieros Consolidados

31 de diciembre de 2023 y 2022

Nota 1 - Información General (continuación)

b) Gobierno corporativo (continuación)

- Comité de Compliance

El Comité tiene como propósito vigilar la efectividad de los sistemas de control interno de Mutual y el cumplimiento de sus reglamentos y demás normativa interna. Además, deberá encargarse de supervisar los distintos aspectos que involucran la mantención, aplicación y funcionamiento de éstos, así como de vigilar el cumplimiento de las normas y procedimientos que rigen su práctica.

Asimismo, el Comité revisará el funcionamiento del Sistema de Gestión de Riesgos, el programa de Compliance y el Modelo de Prevención de Delitos adoptado e implementado en Mutual, el cumplimiento del Código de Conducta, el Reglamento Interno de Orden Higiene y Seguridad, en adelante el "RIOHS", así como la normativa legal y reglamentaria pertinente.

El Comité de Compliance debe reforzar y respaldar tanto la función de Auditoría Interna de Mutual, como su independencia de la Administración, y servir de vínculo y coordinador de las tareas entre la auditoría interna y los auditores externos, ejerciendo también de nexo entre éstos y el Directorio de Mutual.

- Comité de Salud y Seguridad

El Comité tiene como propósito asesorar y apoyar al Directorio, así como supervigilar a la Administración, respecto de las políticas, programas e iniciativas en materia de Prevención de Riesgos, control de la siniestralidad y gestión del Hospital Clínico. Asimismo, el Comité velará por la implementación de iniciativas que se orienten al desarrollo de una Cultura de Seguridad, a fin de ser referentes en Seguridad y Salud Ocupacional.

- Comité de Estrategia y Asuntos Corporativos

El Comité tiene como propósito asesorar y apoyar al Directorio en el proceso de Planificación Estratégica, la definición de objetivos asociados a ésta, el estado de avance de las metas contempladas para su consecución, así como la revisión de propuestas sobre decisiones de inversión, planes y toda otra materia definida como estratégica por la organización.

c) Administración

La Administración y dirección de Mutual está a cargo de un Directorio Paritario compuesto de seis miembros titulares; tres en representación de los adherentes y tres en representación de los trabajadores afiliados. Este Directorio es proclamado en Junta General Ordinaria de Adherentes.

MUTUAL DE SEGURIDAD C.CH.C. Y FILIALES

Notas a los Estados Financieros Consolidados

31 de diciembre de 2023 y 2022

Nota 2 - Bases de Presentación de los Estados Financieros y Políticas Contables Aplicadas

2.1) Bases de preparación

Los presentes estados financieros consolidados de Mutual de Seguridad de la Cámara Chilena de la Construcción y Filiales terminados al 31 de diciembre de 2023 y 2022, han sido preparados de acuerdo con Normas Internacionales de Información Financiera (NIIF) y con las normas e instrucciones impartidas por la Superintendencia de Seguridad Social, las que primarán sobre las NIIF en caso de existir discrepancias.

Las notas a los estados financieros consolidados contienen información adicional a la presentada en los estados de situación financiera, resultados integrales, cambios en el patrimonio neto y flujos de efectivo.

Los estados financieros consolidados han sido preparados para reflejar la situación financiera de la Mutual de Seguridad de la Cámara Chilena de la Construcción y Filiales, a base de los criterios definidos en Libro VIII "Aspectos Financiero Contables" del Compendio de Normas del Seguro Social de Accidentes del Trabajo y Enfermedades Profesionales de la Ley N°16.744 aprobado en Resolución Exenta N°156 y con vigencia a contar del 6 de marzo de 2018 de la Superintendencia de Seguridad Social, antes de proceder a la consolidación línea a línea, de los estados financieros de las filiales detalladas en Nota 23 a los estados financieros. En consecuencia, para su adecuada interpretación, estos estados financieros deben ser leídos y analizados en conjunto con los estados financieros consolidados de la Mutual de Seguridad de la Cámara Chilena de la Construcción y filiales.

El Directorio de Mutual ha tomado conocimiento de la información contenida en estos estados financieros consolidados, y se declara responsable de la veracidad de la información incorporada en los mismos, y de la aplicación de los principios y criterios incluidos en las NIIF. Los presentes estados financieros consolidados fueron aprobados por el Directorio en sesión ordinaria celebrada con fecha 27 de febrero de 2024.

Los presentes estados financieros consolidados cubren los siguientes períodos:

- Estados de situación financiera consolidados al 31 de diciembre de 2023 y 2022.
- Estados consolidados de resultados integrales por los años terminados al 31 de diciembre de 2023 y 2022
- Estados consolidados de cambios en el patrimonio neto por los años terminados al 31 de diciembre de 2023 y 2022
- Estados consolidados de flujos de efectivo directo por los años terminados al 31 de diciembre de 2023 y 2022

La preparación de los estados financieros consolidados conforme a las NIIF requiere el uso de ciertas estimaciones contables críticas. También exige a la Administración que ejerza su juicio en el proceso de aplicación de las políticas contables de la Mutual. En Nota 5 se revelan las áreas que implican un mayor grado de juicio o complejidad o las áreas donde las hipótesis y estimaciones son significativas para los estados financieros consolidados.

Los Estados Financieros del periodo anterior han sido modificados con reclasificaciones menores a fin de ser comparativos.

Las notas adjuntas números 1 al 66 forman parte integral de estos estados financieros consolidados

MUTUAL DE SEGURIDAD C.CH.C. Y FILIALES

Notas a los Estados Financieros Consolidados

31 de diciembre de 2023 y 2022

Nota 2 - Bases de Presentación de los Estados Financieros y Políticas Contables Aplicadas (continuación)

2.1) Bases de preparación (continuación)

a) Normas adaptadas con anticipación por Mutual

Mutual no ha adoptado nuevas normas vigentes con anticipación

b) Normas, modificaciones e interpretaciones a las normas existentes que no han entrado en vigencia, y que la Mutuality no ha adoptado con anticipación

Las normas e interpretaciones, así como las mejoras y modificaciones a las NIIF, que han sido emitidas, pero aún no han entrado en vigencia a la fecha de estos estados financieros, se encuentran detalladas a continuación:

Enmiendas a NIIF	Fecha de aplicación obligatoria
Clasificación de pasivos como Corriente o No Corriente (enmiendas a NIC 1)	Períodos anuales iniciados en o después del 1 de enero de 2024.
Pasivo por arrendamiento en una venta con arrendamiento posterior (enmiendas a NIIF 16)	Períodos anuales iniciados en o después del 1 de enero de 2024.
Pasivos no corrientes con convenios de deuda (enmiendas a NIC 1)	Períodos anuales iniciados en o después del 1 de enero de 2024.
Acuerdos de Financiación de Proveedores (enmiendas a NIC 7 y NIIF 7)	Períodos anuales iniciados en o después del 1 de enero de 2024.
Falta de Intercambiabilidad (enmiendas a NIC 21)	Períodos anuales iniciados en o después del 1 de enero de 2025.
Modificaciones a las normas de sostenibilidad (SASB) para mejorar su aplicabilidad internacional	Períodos anuales iniciados en o después del 1 de enero de 2025.

La administración estima que la adopción de las normas, interpretaciones y enmiendas antes descritas no tendrían un impacto significativo en los estados financieros consolidados de la Mutual, en el período de su primera aplicación.

MUTUAL DE SEGURIDAD C.CH.C. Y FILIALES

Notas a los Estados Financieros Consolidados

31 de diciembre de 2023 y 2022

Nota 2 - Bases de Presentación de los Estados Financieros y Políticas Contables Aplicadas (continuación)

2.2) Bases de consolidación

a) Filiales o subsidiarias

Son todas las entidades sobre las que Mutual tiene control que, generalmente, viene acompañado por una participación mayor al 50% de los derechos de voto. El control se logra cuando la Sociedad está expuesta, o tiene los derechos, a los rendimientos variables procedentes de su implicación en la Sociedad participada y tiene la capacidad de influir en esos rendimientos a través de su poder sobre ésta. Específicamente, la Sociedad controla una participada si y sólo si tiene todo lo siguiente:

- Poder sobre la participada (es decir derechos existentes que le dan la capacidad de dirigir las actividades relevantes de la Sociedad participada, es decir, las actividades que afectan de forma significativa a los rendimientos de la participada.);
- Exposición, o derecho, a rendimientos variables procedentes de su implicación en la participada; y
- Capacidad de utilizar su poder sobre la participada para influir en el importe de los rendimientos del inversor.

Cuando la Sociedad tiene menos que la mayoría de los derechos a voto de una Sociedad participada, tiene el poder sobre la Sociedad participada cuando estos derechos a voto son suficientes para darle en la práctica la capacidad de dirigir las actividades relevantes de la Sociedad participada unilateralmente. La Sociedad considera todos los hechos y circunstancias para evaluar si los derechos a voto en una participada son suficientes para darle el poder, incluyendo:

- El número de los derechos de voto que mantiene el inversor en relación con el número y dispersión de los que mantienen otros tenedores de voto;
- Los derechos de voto potenciales mantenidos por el inversor, otros tenedores de voto u otras partes;
- Derechos que surgen de otros acuerdos contractuales; y
- Cualquier hecho y circunstancias adicionales que indiquen que el inversor tiene, o no tiene, la capacidad presente de dirigir las actividades relevantes en el momento en que esas decisiones necesiten tomarse, incluyendo los patrones de conducta de voto en reuniones de Accionistas anteriores.

Para contabilizar la adquisición de filiales por la Mutual se utiliza el método de adquisición. El costo de adquisición es el valor razonable de los activos entregados, de los instrumentos de patrimonio emitidos y de los pasivos incurridos o asumidos en la fecha de intercambio. Los activos identificables adquiridos y los pasivos y contingencias identificables asumidos en una combinación de negocios se valoran inicialmente por su valor razonable a la fecha de adquisición, con independencia del alcance de las participaciones no controladoras.

MUTUAL DE SEGURIDAD C.CH.C. Y FILIALES

Notas a los Estados Financieros Consolidados

31 de diciembre de 2023 y 2022

Nota 2 - Bases de Presentación de los Estados Financieros y Políticas Contables Aplicadas (continuación)

2.2) Bases de consolidación (continuación)

a) Filiales o subsidiarias (continuación)

El exceso del costo de adquisición sobre el valor razonable de la participación de la Mutual en los activos netos identificables adquiridos, se reconoce como plusvalía comprada. Si el costo de adquisición es menor que el valor razonable de los activos netos de la filial adquirida, la diferencia se reconoce directamente en el estado de resultados integrales.

En el proceso de consolidación se eliminan los saldos de las transacciones intercompañías y los gastos e ingresos no realizados por transacciones entre entidades relacionadas. Las pérdidas originadas en una transacción entre partes relacionadas también se eliminan, a menos que la transacción proporcione evidencia de una pérdida por deterioro del activo transferido.

Los resultados obtenidos por estas entidades asociadas que corresponden a la Mutual conforme a su participación se incorporan, netos de su efecto tributario, en el rubro "Participación en utilidad (pérdida) de asociadas contabilizadas por el método de la participación" del estado de resultados integrales consolidados. Las pérdidas de una filial que excedan la participación de la Mutual en dicha filial son reconocidas solo en la medida que la Mutual haya incurrido en obligaciones legales o constructivas o haya realizado pagos en nombre de la filial.

Cuando es necesario para asegurar su uniformidad con las políticas adoptadas por Mutual, se modifican las políticas contables de las filiales.

En la fecha de enajenación de una filial el saldo de la plusvalía comprada atribuible, es incluido en la determinación de las utilidades y pérdidas por la venta.

De acuerdo a los requerimientos del Libro VIII "Aspectos Financiero Contables" Del Compendio de Normas del Seguro Social de Accidentes del Trabajo y Enfermedades Profesionales de la Ley N°16.744 aprobado en Resolución Exenta N°156 y con vigencia a contar del 6 de marzo de 2018 de la Superintendencia de Seguridad Social, las inversiones permanentes en asociadas se registran en una sola línea del estado de situación financiera, a su valor patrimonial, por lo tanto, no se consolidan línea a línea. Este tratamiento no modifica el resultado neto del ejercicio ni el patrimonio

MUTUAL DE SEGURIDAD C.CH.C. Y FILIALES

Notas a los Estados Financieros Consolidados

31 de diciembre de 2023 y 2022

Nota 2 - Bases de Presentación de los Estados Financieros y Políticas Contables Aplicadas (continuación)

2.2) Bases de consolidación (continuación)

a) Filiales o subsidiarias (continuación)

El siguiente es el detalle de las sociedades filiales presentadas en una sola línea del estado de situación financiera, en el rubro Inversiones en asociadas y negocios conjuntos contabilizadas por el método de la participación:

RUT	Nombre de la Entidad	Relación	Moneda Funcional	Porcentaje de Participación 31/12/2023			Porcentaje de Participación 31/12/2022		
				Directa	Ind.	Total	Directa %	Ind.	Total %
96.783.880-2	Mutual de Seguridad Asesorías S.A. y Filiales (*)	Filial	Peso chileno	95,00	-	95,00	95,00	-	95,00
96.862.290-0	Servicios de Comunicación Médica S.A.	Filial	Peso chileno	99,90	-	99,90	99,90	-	99,90

La información financiera resumida al 31 de diciembre de 2023 y al 31 de diciembre de 2022 de las empresas filiales incluidas en la consolidación es la siguiente:

RUT	Nombre	Saldo de Inversión al 31/12/2023 M\$	Participación %	Activos Corrientes M\$	Activos no Corrientes M\$	Total Activos M\$	Pasivos Corrientes M\$	Pasivos no Corrientes M\$	Patrimonio Atribuible a la Controladora M\$	Participación no Controladora M\$	Total Pasivo y Patrimonio M\$	Ingresos Ordinarios M\$	Gastos Ordinarios M\$	Resultado M\$
96.783.880-2	Mutual Asesorías S.A. y Filiales	9.841.357	95	15.544.383	1.750.961	17.295.344	6.573.982	202.038	10.359.323	160.001	17.295.344	47.000.071	(43.419.498)	3.580.573
96.862.290-0	Servicios de Comunicación Médica S.A.	2.664.741	99,9	2.833.284	1.800.688	4.633.972	1.098.475	867.020	2.668.477	-	4.633.972	7.937.539	(7.855.271)	82.269
Total		12.506.098		18.377.667	3.551.649	21.929.316	7.672.457	1.069.058	13.027.800	160.001	21.929.316	54.937.610	(51.274.769)	3.662.842

RUT	Nombre	Saldo de Inversión al 31/12/2022 M\$	Participación %	Activos Corrientes M\$	Activos no Corrientes M\$	Total Activos M\$	Pasivos Corrientes M\$	Pasivos no Corrientes M\$	Patrimonio Atribuible a la Controladora M\$	Participación no Controladora M\$	Total Pasivo y Patrimonio M\$	Ingresos Ordinarios M\$	Gastos Ordinarios M\$	Resultado M\$
96.783.880-2	Mutual Asesorías S.A. y Filiales	7.460.276	95	11.754.338	1.559.801	13.314.139	5.131.699	221.091	7.852.923	108.426	13.314.139	39.150.157	(35.758.085)	3.392.072
96.862.290-0	Servicios de Comunicación Médica S.A.	2.608.279	99,9	3.025.748	2.392.116	5.417.864	1.686.970	1.120.005	2.610.889	-	5.417.864	8.577.408	(8.366.261)	211.147
Total		10.068.555		14.780.086	3.951.917	18.732.003	6.818.669	1.341.096	10.463.812	108.426	18.732.003	47.727.565	(44.124.346)	3.603.219

Las notas adjuntas números 1 al 66 forman parte integral de estos estados financieros consolidados

MUTUAL DE SEGURIDAD C.CH.C. Y FILIALES

Notas a los Estados Financieros Consolidados

31 de diciembre de 2023 y 2022

Nota 2 - Bases de Presentación de los Estados Financieros y Políticas Contables Aplicadas (continuación)

2.2) Bases de consolidación (continuación)

b) Entidades de consolidación indirecta

El siguiente es el detalle de las empresas filiales incluidas en la consolidación:

RUT	Nombre	Participación 2023 %	Activos Corrientes M\$	Activos no Corrientes M\$	Total Activos M\$	Pasivos Corrientes M\$	Pasivos no Corrientes M\$	Patrimonio Atribuido a la parte Controladora M\$	Participación no Controladora M\$	Total Pasivo y Patrimonio M\$	Ingresos Ordinarios M\$	Gastos Ordinarios M\$	Resultado M\$
76.410.180-4	Mutual de Seguridad Capacitación S.A.	95	5.441.161	241.677	5.682.838	2.486.156	-	3.196.682	-	5.682.838	10.788.827	(7.944.922)	2.843.905
96.888.490-5	Biomecánica y Salud Laboral S.A.	98,95	20.364	-	20.364	4.431	-	15.933	-	20.364	1.850	(147)	1.703
Total			5.461.525	241.677	5.703.202	2.490.587	-	3.212.615	-	5.703.202	10.790.677	(7.945.069)	2.845.608

RUT	Nombre	Participación 2022 %	Activos Corrientes M\$	Activos no Corrientes M\$	Total Activos M\$	Pasivos Corrientes M\$	Pasivos no Corrientes M\$	Patrimonio Atribuido a la parte Controladora M\$	Participación no Controladora M\$	Total Pasivo y Patrimonio M\$	Ingresos Ordinarios M\$	Gastos Ordinarios M\$	Resultado M\$
76.410.180-4	Mutual de Seguridad Capacitación S.A.	95	3.129.496	189.978	3.319.474	1.153.944	-	2.165.530	-	3.319.474	6.100.565	(4.729.735)	1.370.830
96.888.490-5	Biomecánica y Salud Laboral S.A.	98,95	18.662	-	18.662	4.431	-	14.231	-	18.662	1.332	-	1.332
Total			3.148.158	189.978	3.338.136	1.158.375	-	2.179.761	-	3.338.136	6.101.897	(4.729.735)	1.372.162

c) Transacciones y participaciones no controladoras

La Mutual aplica la política de tratar las transacciones con la participación no controladora como si fueran transacciones con Accionistas del Grupo. En el caso de adquisiciones de participación no controladora, la diferencia entre cualquier retribución pagada y la correspondiente participación en el valor en libros de los activos netos adquiridos de la afiliada se reconoce en el patrimonio. Las ganancias y pérdidas por bajas a favor del interés minoritario, mientras se mantenga el control, también se reconocen en el patrimonio.

MUTUAL DE SEGURIDAD C.CH.C. Y FILIALES

Notas a los Estados Financieros Consolidados

31 de diciembre de 2023 y 2022

Nota 2 - Bases de Presentación de los Estados Financieros y Políticas Contables Aplicadas (continuación)

2.3) Transacciones en moneda extranjera

a) Moneda de presentación y moneda funcional

Las partidas incluidas en los presentes estados financieros de la Mutual se valoran utilizando la moneda del entorno económico principal en que la Entidad opera. Los estados financieros consolidados se presentan en pesos chilenos, que es la moneda funcional y de presentación de la Mutual. Toda la información presentada en pesos chilenos ha sido redondeada a la unidad de mil más cercana (M\$).

Las transacciones que se realizan en una moneda distinta a la moneda funcional se convierten a la tasa de cambio vigente a la fecha de la transacción. Los activos y pasivos monetarios expresados en monedas distintas a la funcional se convierten a las tasas de cambio de cierre. Las ganancias y pérdidas por la reconversión se incluyen en el estado de resultados integrales dentro del rubro diferencias de cambio.

Al 31 de diciembre de 2023 y al 31 de diciembre de 2022, los tipos de cambio de las son los siguientes:

	2023 M\$	2022 M\$
Unidades de Fomento (UF)	36.789,36	35.110,98
Dólares estadounidenses (US\$)	<u>877,12</u>	<u>855,86</u>

Las "Unidades de Fomento" (UF) son unidades de reajuste las cuales son convertidas a pesos chilenos. La variación de la tasa de cambio es registrada en el estado de resultados integrales en el ítem resultado por unidades de reajuste.

b) Transacciones y saldos en moneda extranjera

Las transacciones en moneda extranjera se convierten a la moneda funcional utilizando los tipos de cambio vigentes en las fechas de las transacciones. Las pérdidas y ganancias que resulten de la liquidación de estas transacciones y de la conversión a los tipos de cambio de cierre de los activos y pasivos monetarios denominados en moneda extranjera, se reconocen en el estado de resultados integrales, excepto si se difieren en el patrimonio neto.

c) Entidades en el exterior

Al 31 de diciembre de 2023 y 2022, Mutual de Seguridad no posee sociedades filiales o coligadas en el exterior.

MUTUAL DE SEGURIDAD C.CH.C. Y FILIALES

Notas a los Estados Financieros Consolidados

31 de diciembre de 2023 y 2022

Nota 2 - Bases de Presentación de los Estados Financieros y Políticas Contables Aplicadas (continuación)

2.4) Propiedades, planta y equipo

La Mutual aplica el modelo de costo en la valorización de sus propiedades, plantas y equipos. Para ello, con posterioridad de su reconocimiento como activo, los componentes de propiedades, plantas y equipos se contabilizan por su costo menos la depreciación acumulada y el importe acumulado de las pérdidas por deterioro del valor. El costo histórico incluye gastos que son directamente atribuibles a la adquisición del bien.

El costo de un activo incluye su precio de adquisición, todos los costos directamente relacionados con la ubicación del activo en el lugar y en las condiciones necesarias para que pueda operar de la forma prevista por la Administración y la estimación inicial de los costos de desmantelamiento, retiro o remoción parcial o total del activo, al adquirir el elemento o como consecuencia de utilizar el activo durante un determinado período. Los costos posteriores se incluyen en el valor del activo inicial o se reconocen como un activo separado, sólo cuando es probable que los beneficios económicos futuros asociados con los elementos de propiedades, planta y equipos vayan a fluir a la Mutual y el costo del elemento pueda determinarse de forma fiable. El valor del componente sustituido se da de baja contablemente. El resto de reparaciones y mantenciones se cargan en el resultado del ejercicio en el que se incurre.

Mutual deprecia los activos de propiedades, planta y equipos, excepto terrenos, desde el momento que estos bienes se encuentran en condiciones de uso, distribuyendo linealmente el costo de los mismos entre los años de vida útil estimada.

Los años de vida útil estimados, se resumen de la siguiente manera:

Activos	Vida o Tasa Mínima	Vida o Tasa Máxima
Construcción, obras de infraestructura e instalaciones	10	80
Instrumental y equipos médicos	3	8
Equipos, muebles y útiles	3	7
Vehículos y otros medios de transporte	6	6
Activos en leasing	3	4

La vida útil al 31 de diciembre de 2023 está en base a Circular N°2.903 de la Superintendencia de Seguridad Social del 8 de enero de 2013, dado que es representativa para la operación de Mutual.

De acuerdo con la NIC 8 “Políticas contables, cambios en las estimaciones contables y errores” se deberá revelar la naturaleza e impacto de un cambio en una estimación contable que tenga efecto en el ejercicio o en futuros ejercicios. Estos cambios podrían afectar a las vidas útiles, los valores residuales, métodos de depreciación y costos de desmantelamiento.

2.5) Propiedades de inversión

Al 31 de diciembre de 2023 y 2022 Mutual de Seguridad no posee propiedades de inversión.

MUTUAL DE SEGURIDAD C.CH.C. Y FILIALES

Notas a los Estados Financieros Consolidados

31 de diciembre de 2023 y 2022

Nota 2 - Bases de Presentación de los Estados Financieros y Políticas Contables Aplicadas (continuación)

2.6) Activos intangibles

Programas informáticos

Las licencias para programas informáticos adquiridas, se capitalizan sobre la base de los costos en que se ha incurrido para adquirirlas y prepararlas para usar el programa específico. Estos costos se amortizan linealmente durante sus vidas útiles estimadas.

Los gastos relacionados con el desarrollo o mantenimiento de programas informáticos se reconocen como gasto cuando se incurre en ellos. Los costos directamente relacionados con la producción de programas informáticos únicos e identificables controlados por la Mutual, y que es probable que vayan a generar beneficios económicos superiores a los costos durante más de un año, se reconocen como activos intangibles. Los costos directos incluyen los gastos del personal que desarrolla los programas informáticos.

Los costos de desarrollo de programas informáticos reconocidos como activos, se amortizan linealmente durante sus vidas útiles estimadas (no superan los 10 años).

2.7) Costos por interés

Los costos por financiamiento incurridos directamente atribuibles a la construcción, adquisición o producción de cualquier activo apto, se capitalizan durante el período de tiempo que es necesario para completar y preparar el activo para el uso que se pretende. Otros costos por intereses se registran en resultados (gastos).

2.8) Pérdidas por deterioro de valor de los activos financieros

Un activo financiero es evaluado en cada fecha de presentación para determinar si existe evidencia objetiva de deterioro. Un activo financiero está deteriorado si existe evidencia objetiva que uno o más eventos han tenido un negativo efecto en el valor futuro del activo.

En el caso de los activos financieros valorizados al costo amortizado, la pérdida por deterioro corresponde a la diferencia entre el valor libro del activo y el valor presente de los flujos futuros de caja estimados, descontados a la tasa de interés efectiva original del activo financiero. Las inversiones financieras de la Sociedad son realizadas en instituciones de la más alta calidad crediticia y mantenidas en el corto plazo y largo plazo, por lo que no presentan a la fecha un indicio de deterioro respecto de su valor libro.

Una pérdida por deterioro en relación con un activo financiero al valor razonable con efecto en resultado, se calcula por referencia a su valor razonable y la pérdida se refleja directamente en el estado de resultados integrales en el ítem de "costos financieros".

La Mutual evalúa anualmente la existencia de indicadores de deterioro sobre activos no financieros. Si existen indicadores, la Mutual estima el monto recuperable del activo deteriorado. De no ser posible estimar el monto recuperable del activo deteriorado a nivel individual, Mutual estima el monto recuperable de la unidad generadora de efectivo al cual el activo pertenece.

MUTUAL DE SEGURIDAD C.CH.C. Y FILIALES

Notas a los Estados Financieros Consolidados

31 de diciembre de 2023 y 2022

Nota 2 - Bases de Presentación de los Estados Financieros y Políticas Contables Aplicadas (continuación)

2.8) Pérdidas por deterioro de valor de los activos no financieros (continuación)

El monto recuperable es definido como el mayor entre el valor justo, menos los costos de venta y el valor en uso. El valor en uso es determinado mediante la estimación de los flujos de efectivo futuros, asociados al activo o unidad generadora de efectivo, descontados a su valor presente, utilizando tasas de interés, antes de impuestos, que reflejan el valor del dinero en el tiempo y los riesgos específicos del activo. En el caso que el monto del valor libro del activo exceda a su monto recuperable, la Mutual registra una pérdida por deterioro en los resultados del período.

La Mutual evalúa si los indicadores de deterioro sobre activos no corrientes que derivaron en pérdidas registradas en ejercicios pasados han desaparecido o han disminuido. Si existe esta situación, el monto recuperable del activo específico es recalculado y su valor libro incrementado si es necesario. El incremento es reconocido en el estado de resultados integrales como un reverso de pérdidas por deterioro. El incremento del valor del activo previamente deteriorado es reconocido sólo si éste proviene de cambios en los supuestos que fueron utilizados para calcular el monto recuperable. El monto de incremento del activo producto del reverso de la pérdida por deterioro es limitado hasta el monto que hubiera sido reconocido de no haber existido el deterioro.

2.9) Activos financieros

Esta Mutuality clasifica sus activos financieros de acuerdo a las especificaciones entregadas por la NIIF 9. Es decir, en función del modelo de negocio para gestionar sus activos financieros y de las características de los flujos de efectivo contractuales del activo financiero. Por lo anterior, esta Mutuality clasifica sus instrumentos financieros en tres categorías: i) a valor razonable con efectos en resultados, ii) a valor razonable con efecto en Patrimonio y, iii) a costo amortizado.

a) Activos financieros a valor razonable con cambios en resultados

Son activos financieros mantenidos para negociar. Un activo financiero se clasifica en esta categoría si se adquiere principalmente con el propósito de venderse en el corto plazo. Dentro de esta categoría se encuentran títulos representativos de renta fija como de renta variable de los Fondos de Libre Disposición y del Fondo de Eventualidades. Además, Los derivados también se clasifican como adquiridos para su negociación a menos que sean designados como coberturas. Los activos de esta categoría se clasifican como activos corrientes y se valorizan a su valor justo con cambios en resultados.

b) Activos Financieros a valor razonable con cambios en patrimonio

Los activos clasificados en esta categoría corresponden a instrumentos financieros, adquiridos y mantenidos sin el ánimo de ser negociados en el corto plazo. Estos instrumentos son valorados a su valor razonable y los cambios en dicho valor son reconocidos con cargo o abono a cuentas de patrimonio. Esta Mutuality no cuenta con activos financieros clasificados en esta categoría.

MUTUAL DE SEGURIDAD C.CH.C. Y FILIALES

Notas a los Estados Financieros Consolidados

31 de diciembre de 2023 y 2022

Nota 2 - Bases de Presentación de los Estados Financieros y Políticas Contables Aplicadas (continuación)

2.9) Activos financieros (continuación)

c) Activos financieros a costo amortizado

Son activos financieros no derivados que han sido adquiridos con el propósito de obtener los flujos de efectivos contractuales, y cuyos flujos corresponden a pagos del principal más intereses. Se valorizan al valor presente resultante de descontar los flujos futuros de éste a la tasa interna de retorno implícita en su adquisición (TIR de compra). Dicha tasa corresponde a la tasa de descuento que iguala el costo de adquisición del instrumento más los costos de la transacción inicial, con sus flujos futuros. Se incluyen en activos corrientes, excepto aquellos cuyos vencimientos sean superiores a 12 meses desde la fecha del balance en que se clasifican como activos corrientes. Esta Mutualidad clasifica en esta categoría a los instrumentos de renta fija que respaldan las reservas del Fondo de Pensiones y del Fondo de Contingencias.

2.10) Instrumentos financieros derivados y actividades de cobertura

Los instrumentos derivados se registran al valor justo de la fecha en que se ha realizado el contrato y son revaluados posteriormente al valor justo de la fecha de cierre de los estados financieros. Los cambios que se generen en el valor justo son registrados directamente como ganancia o pérdida en el resultado del ejercicio.

Compensación de instrumentos financieros. Los activos y pasivos financieros se compensan y se informa el monto neto en el estado de situación financiera si, y solo si, existe a la fecha de cierre del estado de situación financiera un derecho legal exigible para recibir o cancelar el valor neto, además de existir la intención de liquidar sobre base neta, o a realizar los activos y liquidar los pasivos simultáneamente.

2.11) Existencias

Corresponde a suministros para el consumo propio y se incluyen todos los costos derivados de su adquisición y otros costos en los que se ha incurrido para darles su condición y ubicación actuales. Los inventarios son valorizados al menor valor entre su costo y su valor neto realizable.

El valor neto realizable es el precio de venta estimado en el curso normal de los negocios, menos los costos estimados para terminar su producción y los necesarios para llevar a cabo la venta. Cuando las condiciones del mercado generan que el costo supera el valor neto de realización, se registra una estimación de deterioro por el diferencial del valor con cargo a resultados. En dicha estimación de deterioro se consideran también montos relativos a obsolescencia derivados de baja rotación, obsolescencia técnica y productos retirados del mercado.

El costo de los inventarios y los productos vendidos se determina usando el método Precio Medio Ponderado.

MUTUAL DE SEGURIDAD C.CH.C. Y FILIALES

Notas a los Estados Financieros Consolidados

31 de diciembre de 2023 y 2022

Nota 2 - Bases de Presentación de los Estados Financieros y Políticas Contables Aplicadas (continuación)

2.12) Deudores comerciales y otras cuentas a cobrar

Deudores previsionales

Corresponde a las cotizaciones devengadas por la Mutual en el mes que se informa, en su calidad de administrador de Ley N° 16.744, como también las deudas cuya morosidad en el activo corriente no exceda los tres meses, derivadas de las cotizaciones declaradas y no pagadas y de las cotizaciones que se encuentren en cobranza producto de haberse emitido una resolución en tal sentido. El saldo corresponde al valor neto de los deudores previsionales, es decir, descontado el monto de estimación de deterioro.

El deterioro de las cuentas comerciales para deudas que surgen a raíz del art. 77 Bis de la Ley 16.744 es calculado según el modelo de deudas no previsionales establecido en el Compendio de Normas del Seguro Social de Accidentes del Trabajo y Enfermedades Profesionales en el Libro VII, Título IV "Gestión de riesgos financieros y operacionales" emitido por la Superintendencia de Seguridad Social (SUSESO) en marzo de 2018, debido a que técnicamente refleja de forma más fiable y conservadora la provisión por riesgo de crédito.

Aportes legales por cobrar

Está formado por los recursos a cobrar al Fondo Único de Prestaciones Familiares, subsidios de Cesantía y las concurrencias por cobrar, tanto de pensiones e indemnizaciones, y cualquier otro importe que se deba recuperar al Fisco en virtud de una norma legal o reglamentaria.

El deterioro de las cuentas comerciales para deudas que surgen a raíz del art. 77 Bis de la Ley 16.744 es calculado según el modelo de deudas no previsionales establecido en el Compendio de Normas del Seguro Social de Accidentes del Trabajo y Enfermedades Profesionales en el Libro VII, Título IV "Gestión de riesgos financieros y operacionales" emitido por la Superintendencia de Seguridad Social (SUSESO) en marzo de 2018, debido a que técnicamente refleja de forma más fiable y conservadora la provisión por riesgo de crédito.

Deudores por venta de servicios a terceros

Corresponde a todos los documentos y cuentas por cobrar originados por la venta de servicios complementarios no contemplados en la ley N° 16.744. Se clasifican en este rubro las deudas que no registran una morosidad superior a tres meses en el activo corriente. El saldo corresponde al valor neto de los deudores por venta de servicios a terceros, es decir, descontado el monto de estimación de deterioro.

El deterioro de los deudores por venta se ha determinado de acuerdo a IFRS 9, por pérdida esperada.

MUTUAL DE SEGURIDAD C.CH.C. Y FILIALES

Notas a los Estados Financieros Consolidados

31 de diciembre de 2023 y 2022

Nota 2 - Bases de Presentación de los Estados Financieros y Políticas Contables Aplicadas (continuación)

2.12) Deudores comerciales y otras cuentas a cobrar (continuación)

Al 31 de diciembre de 2023 las solicitudes de incobrabilidad semestrales informados a SUSESO y aprobados por esta asciende a:

Tipo Deudor	Periodo	Fecha de envío	Monto de Incobrabilidad solicitado M\$	Monto de Incobrabilidad aprobado M\$	Oficio de aprobación	Monto de incobrabilidad contabilizado M\$
LEY	03-2023	31/03/2023	265.405	265.405	Ord 119 28/02/2023	263.363
LEY	06-2023	28/07/2023	307.785	307.785	Ord. 1155 31/08/2023	299.422
SERV COMPL	03-2023	31/03/2023	146.631	146.631	Ord 119 28/02/2023	146.430
SERV COMPL	06-2023	28/07/2023	50.988	50.988	Ord. 1155 31/08/2023	49.400

2.13) Efectivo y equivalentes al efectivo

El efectivo y equivalentes al efectivo incluyen el efectivo en caja, los depósitos a plazo en entidades de crédito, otras inversiones a corto plazo de gran liquidez con un vencimiento original menor o igual a tres meses y los sobregiros bancarios. En el estado de situación financiera, los sobregiros bancarios se clasifican como obligaciones con Bancos e instituciones financieras en el pasivo corriente.

Para la elaboración del estado de flujos de efectivo realizado por el método directo se toman en consideración los siguientes conceptos:

- Flujos de efectivo

Las entradas y salidas de efectivo y de efectivo equivalentes, entendiéndose por éstas las inversiones a corto plazo de gran liquidez y con bajo riesgo de cambios en su valor, tales como: efectivo en caja, saldos en Bancos y otras inversiones a corto plazo de alta liquidez.

- Actividades operacionales

Corresponden a las actividades normales que constituyen la principal fuente de ingresos y egresos ordinarios realizados por la Mutual, así como otras actividades que no pueden ser calificadas como de inversión o de financiamiento.

- Actividades de inversión

Corresponden a la adquisición, enajenación o disposición por otros medios, de activos a largo plazo y otras inversiones no incluidas en el efectivo y equivalente de efectivo.

- Actividades de financiamiento

Las actividades que producen cambios en el tamaño y composición del patrimonio neto y de los pasivos que no formen parte de las actividades operacionales ni de inversión.

MUTUAL DE SEGURIDAD C.CH.C. Y FILIALES

Notas a los Estados Financieros Consolidados

31 de diciembre de 2023 y 2022

Nota 2 - Bases de Presentación de los Estados Financieros y Políticas Contables Aplicadas (continuación)

2.14) Acreedores comerciales

Los acreedores comerciales se registran inicialmente por el valor razonable de la contraprestación recibida, deducidos los costos directamente atribuibles a la transacción. En períodos posteriores, estos acreedores comerciales se valorizan al costo amortizado utilizando el método de tasa de interés efectivo. Cuando el valor razonable de una cuenta por pagar no difiere en forma significativa del valor nominal, se reconocerá al valor nominal.

2.15) Préstamos que devengan intereses y que no generan intereses

Cuando la Mutual requiera financiamiento de terceros estas obligaciones serán reconocidas inicialmente a su valor razonable, descontados los desembolsos necesarios para concretar la transacción. Con posterioridad, estos importes se reconocerán a su costo amortizado de acuerdo al método de la tasa de interés efectiva.

2.16) Impuesto a las utilidades e impuestos diferidos

Al cierre de cada ejercicio, cuando la Administración evalúa que es probable que no se obtenga en el futuro utilidades tributarias imponibles, que permitan la realización de las diferencias temporarias activas, por lo que no se reconocerán activos por impuestos diferidos.

Conforme a lo establecido en Resolución Ex. 17500 N° 78 del Servicio de Impuestos Internos, de fecha 30 de abril de 2019, la Mutual estará afecta a una tasa de primera categoría de un 25%, dado que carece de un vínculo directo o indirecto con personas que tengan el carácter de propietarios, comuneros, socios o accionistas, que resulten gravados con los impuestos finales.

El impuesto corriente se registra en resultados en el estado de situación financiera. Dado lo anteriormente expuesto, la Corporación no paga impuesto de primera categoría y tampoco calcula impuestos diferidos, porque no es su naturaleza el generar riquezas.

2.17) Beneficios a los empleados

a) Beneficios a los empleados

La Mutual registra los beneficios de corto plazo a empleados, tales como sueldo, vacaciones, bonos y otros, sobre base devengada y contempla aquellos beneficios emanados como obligación de los convenios colectivos de trabajo como práctica habitual de la Mutual. La obligación por estos beneficios se presenta en el rubro "Pasivos Devengados".

MUTUAL DE SEGURIDAD C.CH.C. Y FILIALES

Notas a los Estados Financieros Consolidados

31 de diciembre de 2023 y 2022

Nota 2 - Bases de Presentación de los Estados Financieros y Políticas Contables Aplicadas (continuación)

2.17) Beneficios a los empleados (continuación)

b) Indemnizaciones por años de servicio (PIAS)

Mutual registra un pasivo por el pago a todo evento de indemnizaciones por años de servicio, correspondiente a planes de beneficios definidos, derivados de acuerdos colectivos e individuales suscritos con los trabajadores. Esta obligación se determina mediante el valor actuarial del costo devengado del beneficio, método que considera diversos factores en el cálculo, tales como estimaciones de permanencia futura, tasas de mortalidad, incrementos salariales futuros y tasas de descuentos. Este valor así determinado se presenta a valor actual utilizando el método de beneficios devengados por años de servicio. La tasa de descuento utilizada ha sido de 5,45% y 5,16% al 31 de diciembre de 2023 y al 31 de diciembre de 2022, respectivamente.

La obligación por estos beneficios se presenta en el rubro obligación por beneficio post empleo y otros beneficios corrientes y no corrientes.

c) Bono de estímulo

Mutual registra un pasivo por el pago a todo evento de beneficios a los empleados por concepto de años antigüedad, correspondiente a lo estipulado en contrato colectivo. Esta obligación se determina mediante el valor actuarial del costo devengado del beneficio, método que considera diversos factores en el cálculo, tales como estimaciones de permanencia futura, tasas de mortalidad, incrementos salariales futuros y tasas de descuentos. Este valor así determinado se presenta a valor actual utilizando el método de beneficios devengados por años de servicio. La tasa de descuento utilizada ha sido de un 5,33% y 5,19% al 31 de diciembre de 2023 y al 31 de diciembre de 2022, respectivamente.

La obligación por estos beneficios se presenta en el rubro obligación por beneficio post empleo y otros beneficios corrientes y no corrientes.

d) Bono de personal

Los pagos de bonos de gestión reales pueden diferir de los montos reconocidos previamente como pasivos, ya que éstos están sujetos al cumplimiento de objetivos corporativos y a objetivos individuales de desempeño y cumplimiento de metas.

2.18) Provisiones

Las provisiones son reconocidas de acuerdo a NIC 37 cuando:

- La Sociedad tiene una obligación presente como resultado de un evento pasado,
- Es probable que se requiera una salida de recursos incluyendo beneficios económicos para liquidar la obligación,
- Se puede hacer una estimación confiable del monto de la obligación.

En la eventualidad que la provisión o una parte de ella sean reembolsadas, el reembolso es reconocido como un activo separado solamente si se tiene certeza del ingreso.

En el estado de resultados el gasto por cualquier provisión es presentado en forma neta de cualquier reembolso.

MUTUAL DE SEGURIDAD C.CH.C. Y FILIALES

Notas a los Estados Financieros Consolidados

31 de diciembre de 2023 y 2022

Nota 2 - Bases de Presentación de los Estados Financieros y Políticas Contables Aplicadas (continuación)

2.19) Reconocimiento de ingresos

Los ingresos ordinarios incluyen el valor razonable de las contraprestaciones recibidas o a recibir por los servicios en el curso ordinario de las actividades de la Mutual. Los ingresos ordinarios se presentan netos del impuesto al valor agregado, devoluciones, rebajas y descuentos.

La Mutual reconoce los ingresos cuando el importe de los mismos se puede valorar con fiabilidad, es probable que los beneficios económicos futuros vayan a fluir a la Entidad y se cumplen las condiciones específicas para cada uno de los tipos de ingresos, tal y como se describe a continuación.

a) Ingresos por cotización básica

Corresponde a los ingresos devengados provenientes de las cotizaciones básicas de las empresas adherentes en base al seguro contra accidentes y enfermedades laborales, lo cual corresponde al 0,9% de las remuneraciones imponibles, de acuerdo a lo establecido en la Ley N° 16.744 sobre accidentes de trabajo y enfermedades profesionales.

b) Ingresos por cotización adicional

Corresponde a los ingresos devengados provenientes de las cotizaciones adicionales de las empresas adherentes en base al seguro contra accidentes y enfermedades laborales establecido en la Ley N° 16.744. Este ingreso corresponde a una tasa variable en función de la actividad y riesgo de la empresa o entidad empleadora, la cual por riesgo presunto no podrá exceder de un 3,4% de las remuneraciones imponibles, y una vez evaluada la tasa de siniestralidad, por riesgo efectivo podrá variar entre un 0,0% y un 6,8%, de acuerdo a lo establecido en el D.S. N° 67, de 1999, del Ministerio del Trabajo y Previsión Social.

c) Ingresos por intereses, reajustes y multas por cotizaciones

Incluye los ingresos por concepto de intereses, reajustes y multas generados por atrasos en el pago de las cotizaciones, de acuerdo a lo establecido en la Ley N° 17.322 y cualquier otra sanción económica que derive de la aplicación de la Ley N° 16.744.

d) Rentas de inversiones financieras que respaldan reservas

- Activos financieros a valor razonable:

Mutual de Seguridad registra los ingresos asociados a activos financieros a valor razonable, sobre base devengada, de acuerdo al valor de mercado que tengan dichas inversiones, a la fecha de cierre de los estados financieros y el valor libro de las mismas.

- Activos financieros a costo amortizado:

Mutual de Seguridad registra los ingresos asociados a activos financieros a costo amortizado, sobre base devengada, calculado según la misma tasa de descuento utilizada para determinar el precio del instrumento al momento de la compra.

MUTUAL DE SEGURIDAD C.CH.C. Y FILIALES

Notas a los Estados Financieros Consolidados

31 de diciembre de 2023 y 2022

Nota 2 - Bases de Presentación de los Estados Financieros y Políticas Contables Aplicadas (continuación)

2.19) Reconocimiento de ingresos (continuación)

e) Ventas de servicios médicos a terceros

Comprende los ingresos provenientes de las atenciones médicas y hospitalarias proporcionadas a particulares, en conformidad al D.L. N°1.819 de 1977, los generados en atenciones por convenios intermutuales y los derivados de convenios con clínicas u otras entidades de salud.

Los ingresos son reconocidos cuando pueden ser estimados con fiabilidad y en función del grado de realización de la prestación del servicio o realización de la transacción a la fecha del balance.

f) Otros ingresos ordinarios

Los otros ingresos ordinarios, se reconocen al momento de efectuar el servicio o transferencias del bien vendido, sobre base devengada.

Desde 2020 la cotización extraordinaria (que en ese momento fue del 0,01%), dejó de ser obligatoria, a pesar de ello aún se perciben cotizaciones atrasadas por tal efecto.

2.20) Arrendamientos

Según el párrafo 9 de la NIIF 16, un contrato es, o contiene, un arrendamiento si transmite el derecho a controlar el uso de un activo identificado por un periodo de tiempo a cambio de una prestación. En un contrato se debe poder identificar los derechos y obligaciones de cada parte, y las condiciones de pago de las contraprestaciones.

A partir del 01 de enero de 2019, Mutual de Seguridad contabiliza sus arrendamientos en base a NIIF 16. Para cumplir con la definición de arrendamiento según NIIF, se identifica en primer lugar el derecho de uso del bien y luego se aplican los siguientes criterios aprobados por la administración y en base a NIIF 16:

- Activo subyacente mayor a US\$5.000, esto según lo sugerido por la NIIF 16 y analizado en base al giro de Mutual de Seguridad.
 - o Vigencia de los contratos mayor a 12 meses.
- Para aquellos contratos que son renovables a 12 meses se analiza el historial del contrato para asumir su renovación.

MUTUAL DE SEGURIDAD C.CH.C. Y FILIALES

Notas a los Estados Financieros Consolidados

31 de diciembre de 2023 y 2022

Nota 2 - Bases de Presentación de los Estados Financieros y Políticas Contables Aplicadas (continuación)

2.20) Arrendamientos (continuación)

a) Cuando la Mutual es el arrendatario

Para aquellos contratos que se identifican como arrendamiento según NIIF 16, se reconoce un activo por derecho de uso que representa el derecho a usar el activo arrendado subyacente y un pasivo por arrendamiento que representa una obligación para hacer pagos por arrendamiento.

Mutual mide los activos por derecho de uso de forma análoga a otros activos no financieros (tales como propiedades, planta y equipo) y los pasivos por arrendamiento de forma similar a otros pasivos financieros. Como consecuencia, un arrendatario reconocerá la depreciación del activo por derecho de uso y los intereses del pasivo por arrendamiento, y también clasificará los reembolsos en efectivo del pasivo por arrendamiento en una parte del principal y una parte de intereses y los presentará en el estado de flujos de efectivo aplicando la NIC 7 Estado de Flujos de Efectivo.

b) Cuando la Mutual es el arrendador

La NIIF 16 mantiene sustancialmente los requerimientos de contabilidad del arrendador de la NIC 17. Por consiguiente, los activos arrendados a terceros bajo contratos de arrendamiento operativo, se incluyen dentro de Propiedades, Planta y Equipo, Propiedad de Inversión o en otros activos corrientes y no corrientes, según corresponda.

Los ingresos derivados del arrendamiento se reconocen de forma lineal durante el plazo del arrendamiento.

2.21) Contratos de construcción

La Mutual de Seguridad no tiene contratos de construcción al 31 de diciembre de 2023 y 2022 y al 31 de diciembre 2022.

2.22) Activos no corrientes (o grupo de enajenación) mantenidos para la venta

Son clasificados como disponibles para la venta y operaciones discontinuadas los activos no corrientes cuyo valor libro se recupera a través de una operación de venta y no a través de su uso continuo. Esta condición se considera cumplida únicamente cuando la venta es altamente probable y el activo está disponible para la venta inmediata en su estado actual. La venta previsiblemente se completará en el plazo de un año desde la fecha de clasificación.

Estos activos son valorizados por el menor valor entre su valor libro y el valor razonable.

MUTUAL DE SEGURIDAD C.CH.C. Y FILIALES

Notas a los Estados Financieros Consolidados

31 de diciembre de 2023 y 2022

Nota 2 - Bases de Presentación de los Estados Financieros y Políticas Contables Aplicadas (continuación)

2.23) Medioambiente

Mutual se responsabiliza constantemente por proteger al medioambiente por ello cada unidad de gestión que genera residuos industriales y peligrosos debe tener asignado un ítem de gasto por almacenamiento temporal (permisos de lugares adecuados al efecto), transporte, eliminación y disposición final de residuos sólidos y peligrosos. También debe tener recursos por evaluación de la descarga de emisiones atmosféricas y de la descarga de residuos líquidos, por lo que la información del gasto asociado debe tenerla el responsable de la misma. Los costos asociados al punto anterior están definidos por el valor de las prestaciones de los proveedores correspondientes, la obligación de Mutual es verificar que cuenten con autorización expresa de la autoridad ambiental y/o sanitaria. Al respecto la obligación a nivel nacional es declarar las emisiones atmosféricas de generadores eléctricos, calderas y otras fuentes fijas.

2.24) Reservas técnicas

Mutual de Seguridad reconoce en sus estados financieros las reservas derivadas de las obligaciones incurridas por el ejercicio de la Ley N°16.744, respecto de las prestaciones que esta otorga a los afiliados cubiertos. Estas se calcularán y contabilizarán conforme lo establece la normativa legal vigente, principalmente aquella que tiene relación con la obtención del derecho y cuantificación de cada una de las prestaciones definidas en la Ley N°16.744.

a) Reserva por capitales representativos por pensiones

Es aquella que refleja el valor actual ajustado de los flujos futuros de siniestros ocurridos a la fecha de cierre de los estados financieros, que han generado pensiones de invalidez o sobrevivencia, ya concedidas o que se encuentran en proceso de liquidación.

Esta reserva se presenta:

- En su porción corriente, siendo aquella constituida para atender el pago en los doce meses siguientes al cierre de los estados financieros.
- En su porción no corriente, aquella constituida para atender el pago de las pensiones en el plazo superior a un año.

Estas reservas, conforme a la resolución exenta N°156, en donde se aprueba el Compendio de Normas del Seguro de Accidentes del Trabajo y Enfermedades Profesionales de la Ley N°16.744, en base Libro VIII "Aspectos Financiero Contable" con vigencia a contar del 6 de marzo de 2018 de la Superintendencia de Seguridad Social y según Circular N°3348, la cual imparte instrucciones para la constitución de capitales representativos de pensiones en base a tablas de mortalidad aprobadas mediante el D.S. N°25, se calculan usando las tablas de mortalidad basadas en las tablas SVS 2014 (reflejan el aumento en la esperanza de vida de la población), en conjunto con una actualización en la tasa de descuento de estos pasivos del 4,0% al 2,5%.

MUTUAL DE SEGURIDAD C.CH.C. Y FILIALES

Notas a los Estados Financieros Consolidados

31 de diciembre de 2023 y 2022

Nota 2 - Bases de Presentación de los Estados Financieros y Políticas Contables Aplicadas (continuación)

2.24) Reservas técnicas (continuación)

Esta nueva modalidad de cálculo tiene vigencia a partir del 1 de marzo de 2018, siendo imputado el efecto contable por cambio de modalidad al ítem FUPEF-IFRS 23010 "Fondos Acumulados" por un monto de M\$32.204.884 con fecha 31.03.2018.

Estas reservas incluyen el monto adicional destinado a las pensiones de viudez de beneficiarias menores a 45 años y a las pensiones de orfandad de beneficiarios mayores de 18 años.

De acuerdo a la Circular N°3348, la Superintendencia de Seguridad Social (SUSESO) instruye a las Mutuales para que apliquen los factores contenidos en el Decreto Supremo N°25, de 2017, del Ministerio del Trabajo y Previsión Social, publicado en el Diario Oficial el día 4 de enero de 2018. Si bien expone el procedimiento para realizar el cálculo de capitales representativos de pensiones, entrega una opción de ajustes metodológicos tanto para viudas como orfandades de edad entre 18 y 24 años.

Dicho ajuste a la metodología debe cumplir con un trámite administrativo el cual incluye un estudio actuarial, la aprobación de éste por el Directorio de Mutual de Seguridad y envío del acuerdo a SUSESO para su aprobación.

En función de la aprobación del acuerdo de directorio número 2-2018-1 y posterior aceptación por parte de SUSESO mediante el oficio n°44806 del 4 de septiembre de 2018, Mutual de Seguridad procedió a realizar los ajustes metodológicos a los capitales representativos al cierre de septiembre de 2018. Dichos cambios implicaron considerar una persistencia en la educación de orfandades entre 18 y 24 con una probabilidad del 58,17%, anteriormente se consideraba un 100%. En tanto, para las viudas, y función del artículo 44 de la Ley 16.744, Mutual de Seguridad identificará las viudas que no llegarán a ser vitalicias, ajustando la reserva en el tiempo en que efectivamente tendrá el derecho a la pensión, el cual dependerá de la orfandad menor.

El efecto contable de rebaja de capital producto del cambio descrito para viudas en el párrafo anterior se imputó al ítem FUPEF-IFRS 23010 "Fondos Acumulados" por un monto de M\$ 6.004.910.-.

Con fecha 16 de octubre de 2020 la SUSESO emitió la Circular N°3541 para incluir ajustes metodológicos a las reservas de pensiones que constituyen las mutualidades.

Las modificaciones introducidas por la Circular entrarán en vigencia a partir del 1° de julio de 2021, no obstante, las instrucciones respecto de lo indicado en los numerales ii) y iii) de la nueva letra c), del número 4, del Capítulo III, de la letra A, del Título I, del Libro VIII del Compendio de Normas del Seguro Social de la N°16.744, podrá registrarse en los estados financieros al 31 de diciembre de 2021.

MUTUAL DE SEGURIDAD C.CH.C. Y FILIALES

Notas a los Estados Financieros Consolidados

31 de diciembre de 2023 y 2022

Nota 2 - Bases de Presentación de los Estados Financieros y Políticas Contables Aplicadas (continuación)

2.24) Reservas técnicas (continuación)

a) Reserva por capitales representativos por pensiones (continuación)

Nueva letra c) Las mutualidades de empleadores deberán constituir o ajustar el cálculo de capitales representativos para todos aquellos beneficios que se han pagado en forma Permanente, tales como los siguientes:

- Numeral i) Bonificación Ley N°19.403
- Numeral ii) Bonificación Ley N°19.539 y Bonificación Ley N°19.953
- Numeral iii) Aguinaldos por fiestas patrias y navidad, y
- Numeral iv) Pensiones transitorias que se deban pagar en concordancia con lo señalado en el artículo 31 de la Ley N°16.744.

Las primeras actualizaciones de los estudios actuariales requeridos para los ajustes de la metodología de cálculo señalados en la letra a) y en numeral iv) de la nueva letra c), ambos del número 4, del Capítulo III, de la Letra A, del Título I, del Libro VIII del Compendio de Normas del Seguro Social de la N°16.744, deberán ser realizadas y presentadas para su aprobación a más tardar el 31 de diciembre de 2023.

- Letra a) Ajustes a la metodología de cálculo de capitales representativos de pensiones de orfandad

El ajuste a la metodología de cálculo de estas reservas deberá ser debidamente fundamentado a través de un estudio actuarial, realizado por un profesional actuario, utilizando estadísticas por un período móvil representativo del comportamiento de los pensionados del artículo 47 de la Ley N°16.744, considerando para ello las cohortes de los últimos cinco años. El ajuste se obtendrá a partir de un promedio ponderado según el número de casos por tramo de edades consideradas en el estudio, el cual deberá ser realizado en conjunto por las mutualidades y debe contemplar un margen de seguridad. Dicho estudio deberá actualizarse cada cinco años.

Para estos efectos, y cumpliendo con lo dispuesto en el artículo 57 del D.S. N°101, las tablas de capitales representativos que deben aplicarse en el caso de pensionados de orfandad con derecho al beneficio hasta el último día del año en que cumplan 18 años deben considerar como último factor distinto de cero el correspondiente a 18 años, en tanto que las tablas de capitales representativos para los pensionados de orfandad mayores de 18 años, con derecho al beneficio hasta el último día del año en que cumplan 24 años de edad, deben considerar como último factor distinto de cero el correspondiente a 24 años.

- Numeral iv) de la nueva letra c) Pensiones transitorias que se deban pagar en concordancia con lo señalado en el artículo 31 de la Ley N°16.744.

MUTUAL DE SEGURIDAD C.CH.C. Y FILIALES

Notas a los Estados Financieros Consolidados

31 de diciembre de 2023 y 2022

Nota 2 - Bases de Presentación de los Estados Financieros y Políticas Contables Aplicadas (continuación)

2.24) Reservas técnicas (continuación)

a) Reserva por capitales representativos por pensiones (continuación)

Aplicación Circular N°3541

Bonificación Ley N°19.403 y cambio metodológico. El incremento combinado de estos cambios es igual a MM\$2.816.-. De estos, MM\$2.578 fueron reconocidos a patrimonio y el resto a resultado durante el año 2021. Este evento se materializó en julio de 2021.

Bonificación Ley N°19.539 y Ley N°19.953 y aguinaldos por fiestas patrias y navidad, generó un incremento en la reserva por pensiones al 31 de diciembre de 2020 de MM\$12.786 (igual a 4,7%). Este incremento se reconoció como una reclasificación desde el Fondo Patrimonio Contingencia, dado que Mutual ya incluía esta reserva en sus estimaciones para contingencias.

b) Reserva por prestaciones médicas

Con fecha 22 de octubre de 2020 la SUSESO emitió la Circular N°3544 que imparte instrucciones sobre la constitución de reservas por prestaciones médicas para las mutualidades a fin de establecer los criterios generales y directrices que permitan uniformar la “mejor estimación” de la reserva técnica por el gasto en prestaciones médicas por otorgar.

El modelo de constitución de reservas que deberán utilizar las mutualidades considera en su formulación el uso de tablas de mortalidad establecidas en el DL N°3.500, de 1980, y sus modificaciones en la materia, así como también el uso de tablas de persistencia que se obtienen a partir del comportamiento del gasto histórico en prestaciones médicas. Asimismo, con el objetivo de mantener los valores en términos reales, el modelo considera una variable de reajuste por el nivel de precios de la salud, más el uso de un ahorro en eficiencia que pueda lograrse, y una tasa de descuento para la estimación de los flujos futuros de pago.

En la constitución de la reserva por prestaciones médicas será considerado como “expuesto afecto a reserva” a todo paciente, sea este trabajador o extrabajador, pensionado o ex pensionado protegidos por la Ley N°16.744, que a consecuencia de un accidente o enfermedad quede secuelado o requiera de asistencia permanente con un desembolso de gastos derivados de su condición médica, cuyo gasto sea superior a un año. Para estos efectos, la constitución de la reserva se reconocerá una vez que el expuesto cumpla las 52 semanas continuas de tratamiento, contadas desde la fecha de emisión de la DIAT o de la DIEP.

MUTUAL DE SEGURIDAD C.CH.C. Y FILIALES

Notas a los Estados Financieros Consolidados

31 de diciembre de 2023 y 2022

Nota 2 - Bases de Presentación de los Estados Financieros y Políticas Contables Aplicadas (continuación)

2.24) Reservas técnicas (continuación)

b) Reserva por prestaciones médicas (continuación)

La constitución de la reserva por prestaciones médicas será hecha de manera gradual, incorporando los siguientes grupos, con su respectiva temporalidad:

Etapas	Grupo	Entrada en Vigencia
Primera	Expuestos cuyos tratamientos médicos se llevan a cabo en un horizonte de tiempo de largo plazo	31 de diciembre de 2021
Segunda	Pacientes cuyos tratamientos médicos sean de corto o de mediano plazo	1 de enero de 2023
Tercera	Expuestos que se encuentran en programas de vigilancia	1 de enero de 2025

Aplicación Circular N°3544:

La administración solicitó a un actuario externo la realización del cálculo correspondiente a la reserva por gastos médicos para tratamientos de largo plazo.

A diciembre 2022 la provisión calculada fue de M\$18.518.128, al 31 de diciembre de 2023 la provisión estimada según el criterio adoptado es de M\$18.137.338, en función de la instrucción descrita en el Ordinario 46 emitido por esta Superintendencia el 06 de enero de 2023. Los efectos en 2023 fueron (M\$2.486.594) a patrimonio por bajas y un cargo a resultados de M\$2.105.804, producto de las altas.

El cálculo de la reserva fue determinado con una tasa descuento del 9,78% real y una variación IPC de la salud de -2,02% +UF.

Respecto a la segunda etapa la Mutual ha determinado una provisión de M\$384.955, cuyo registro se efectuó en diciembre 2022 y del cual la Superintendencia no tuvo reparos de acuerdo a Ordinario 265 emitido con fecha 24 de enero de 2023. El saldo determinado a diciembre 2023 es de M\$393.029, el efecto en 2023 fue de un cargo a resultado por M\$8.074

MUTUAL DE SEGURIDAD C.CH.C. Y FILIALES

Notas a los Estados Financieros Consolidados

31 de diciembre de 2023 y 2022

Nota 2 - Bases de Presentación de los Estados Financieros y Políticas Contables Aplicadas (continuación)

2.24) Reservas técnicas (continuación)

c) Reserva por subsidios

Es aquella que refleja la estimación del costo de los siguientes siniestros:

- a) Ocurridos a la fecha de cierre de los estados financieros respecto de los subsidios futuros que se devenguen hasta el fin de su tratamiento.
- b) Ocurridos y no suficientemente reportados (con antecedentes pendientes) a la fecha de cierre de los estados financieros respecto de los subsidios futuros que se devenguen hasta el fin de su tratamiento.
- c) Ocurridos y no reportados a la fecha de cierre de los estados financieros respecto de los subsidios futuros que se devenguen hasta el fin de su tratamiento.

d) Reserva por indemnizaciones

Es aquella que refleja la estimación del costo de los siniestros conocidos por Mutual, que han generado indemnizaciones, las que se encuentran en proceso de liquidación.

e) Reserva por IBNR de indemnizaciones

Es aquella que refleja la estimación del costo de los siniestros no conocidos por Mutual, que generarán un futuro pago de indemnización.

f) Reserva adicional por insuficiencia de pasivos

De acuerdo a la normativa vigente, bajo este ítem se deberá presentar la porción de largo plazo del pasivo que se determinará por aquellos siniestros ocurridos y denunciados pero reservados de manera insuficiente, proveniente de prestaciones médicas, indemnizaciones y subsidios.

Esta reserva adicional debe determinarse como la mejor estimación de costo "último de los siniestros" y que se espera debe estimarse utilizando una metodología actuarial, respecto de la cual deberá presentarse su sustento técnico, basada en un informe de un actuario o bien mediante el establecimiento de una metodología única, de aplicación uniforme para las mutualidades

Actualmente, Mutual no considera reservas por insuficiencias de pasivos puesto que toda reserva se encuentra normada, lo cual está siendo reflejado en los estados financieros.

2.25) Prestaciones por pagar

Corresponde a los beneficios devengados al cierre del ejercicio, proveniente de subsidios, indemnizaciones, y pensiones excluidas las cotizaciones previsionales e impuestos según corresponda. Además, se incluyen las prestaciones médicas provenientes y subsidios de la aplicación del art 77 bis de la Ley N° 16.744 y las concurrencias por pagar a los otros organismos administradores de la Ley por conceptos de indemnizaciones y pensiones.

MUTUAL DE SEGURIDAD C.CH.C. Y FILIALES

Notas a los Estados Financieros Consolidados

31 de diciembre de 2023 y 2022

Nota 2 - Bases de Presentación de los Estados Financieros y Políticas Contables Aplicadas (continuación)

2.26) Activos y pasivos financieros corrientes y no corrientes

Los activos financieros se clasifican para efectos de su valorización siguiendo los criterios establecidos en la NIIF 9

- Activos financieros a valor razonable a través de resultados: su característica es que se incurre en ellos principalmente con el objeto de venderlos en un futuro cercano, para fines de obtener rentabilidad y oportuna liquidez. Estos instrumentos son medidos a valor justo y las variaciones en su valor se registran en resultados en el momento que ocurren.
- Activos financieros mantenidos hasta su vencimiento: son aquellas que la Compañía tiene intención y capacidad de conservar hasta su vencimiento, se valorizan a costo amortizado, acogiéndose para ello a las normas de la NIIF9.
- Activos financieros disponibles para la venta: son aquellos activos financieros que se designan específicamente en esta categoría, se valorizan a su valor justo y la variación del valor justo se presenta en una cuenta de reservas en patrimonio.

Los pasivos financieros se clasifican dentro de las siguientes categorías:

- Préstamos y cuentas por cobrar: se registran a su costo amortizado, que corresponde al valor de mercado inicial, menos las devoluciones de capital, más los intereses devengados no cobrados calculados por el método de tasa de interés efectiva, con efecto en resultados del ejercicio.
- Clasificación como deuda o patrimonio: son aquellos que se clasifican ya sea como pasivos financieros o como patrimonio, de acuerdo con la sustancia del acuerdo contractual.
- Instrumentos de patrimonio: es cualquier contrato que ponga de manifiesto una participación residual en los activos de la Entidad una vez deducidos todos sus pasivos.
- Pasivos financieros: se clasifican ya sea como “pasivo financiero a valor justo a través de resultados” o como “otros pasivos financieros”.
- Pasivos financieros a valor justo a través de resultados: Los pasivos financieros son clasificados a valor justo a través de resultados cuando éstos, sean mantenidos para negociación o sean designados a valor justo a través de resultados.
- Otros pasivos financieros: Otros pasivos financieros, incluyendo los préstamos, se valorizan inicialmente por el monto de efectivo recibido, netos de los costos de transacción. Los otros pasivos financieros son posteriormente valorizados al costo amortizado utilizando el método de tasa de interés efectiva, reconociendo los gastos por intereses sobre la base de la rentabilidad efectiva.

MUTUAL DE SEGURIDAD C.CH.C. Y FILIALES

Notas a los Estados Financieros Consolidados

31 de diciembre de 2023 y 2022

Nota 2 - Bases de Presentación de los Estados Financieros y Políticas Contables Aplicadas (continuación)

2.27) Información financiera por segmentos operativos

Los segmentos operativos son definidos como componentes de una Entidad para los cuales existe información financiera separada que es regularmente utilizada por el principal tomador de decisiones para decidir cómo asignar recursos y para evaluar el desempeño.

La Mutual no presenta información por segmento dado que la información financiera que es utilizada por la Administración para propósitos de información interna de toma de decisiones no considera segmentación de ningún tipo.

2.28) Método de tasa de interés efectiva

El método de tasa de interés efectiva corresponde al método de cálculo del costo amortizado de un activo financiero o un pasivo financiero, y de la imputación del ingreso o gasto financiero durante todo el período correspondiente. La tasa de interés efectiva corresponde a la tasa que iguala exactamente los flujos futuros de efectivo estimados por cobrar o pagar (incluyendo todos los costos de transacción y otros premios o descuentos), durante la vida esperada del instrumento financiero, con el importe neto en libros del activo o pasivo financiero.

2.29) Compensación de saldos y transacciones

Como norma general en los estados financieros no se compensan ni los activos y pasivos, ni los ingresos y gastos, salvo en aquellos casos en que la compensación sea requerida o esté permitida por alguna norma y esta presentación sea el reflejo del fondo de la transacción.

Los ingresos o gastos con origen en transacciones que, contractualmente o por imperativo de una norma legal, contemplan la posibilidad de compensación y el grupo tiene la intención de liquidar por su importe neto o de realizar el activo y proceder al pago del pasivo de forma simultánea, se presentan netos en el rubro correspondiente en el estado de resultados integrales consolidado y los estados de situación financiera consolidados.

2.30) Fondo SANNA

El artículo 3° de la Ley N° 21.010 creó un Fondo, cuyo objetivo será el financiamiento de un seguro para que las madres y padres trabajadores de hijos e hijas mayores de 1 año y menores de 15 o 18 años de edad, según corresponda, afectados por una condición grave de salud, puedan ausentarse justificadamente de su trabajo durante un tiempo determinado, con la finalidad de prestarles atención, acompañamiento o cuidado personal. Durante dicho período las madres y padres trabajadores tendrán derecho a una prestación económica que reemplazará total o parcialmente su remuneración mensual, la que se financiará con cargo al referido Fondo.

MUTUAL DE SEGURIDAD C.CH.C. Y FILIALES

Notas a los Estados Financieros Consolidados

31 de diciembre de 2023 y 2022

Nota 2 - Bases de Presentación de los Estados Financieros y Políticas Contables Aplicadas (continuación)

2.30) Fondo SANNA (continuación)

Según lo dispuesto en el artículo 24 de la ley N°21.063, el Fondo se financiará con los siguientes recursos:

- a) Con la cotización establecida en el artículo 3° de la Ley N°21.010, de un 0,03% de las remuneraciones o rentas imponibles de los trabajadores dependientes e independientes, del cargo del empleador o de estos últimos.

Esta cotización se implementó gradualmente, de acuerdo a los porcentajes y por los períodos que a continuación se indican:

- i) Un 0,01% desde el 1° de abril de 2017 y hasta el 31 de diciembre de 2017.
 - ii) Un 0,015% desde el 1° de enero de 2018 y hasta el 31 de diciembre de 2018.
 - iii) Un 0,02% desde el 1° de enero de 2019 y hasta el 31 de diciembre de 2019.
 - iv) Un 0,03% a partir del 1° de enero de 2020.
- b) Con la cotización de cargo del empleador, que proceda durante los períodos en que el trabajador o trabajadora esté haciendo uso de este Seguro y durante los períodos de incapacidad laboral temporal de origen común, maternal o de la Ley N°16.744.
 - c) Con el producto de las multas, reajustes e intereses que se apliquen en conformidad a la Ley N°17.322.
 - d) Con las utilidades o rentas que produzca la inversión de los recursos anteriores.

Los recursos del Fondo se destinarán para financiar:

- a) El pago de subsidios que otorga el Seguro.
- b) El pago de las cotizaciones previsionales y de salud de cargo del trabajador que correspondan durante el período de uso del Seguro.
- c) El pago de los gastos de administración, gestión, fiscalización y todo otro gasto en que incurran las instituciones y entidades que participan en la gestión del Seguro, de acuerdo a las instrucciones que imparta la Superintendencia de Seguridad Social.

De acuerdo con los artículos 22 y 27 de la Ley N°21.063, el cálculo y pago de los subsidios y la recaudación de cotizaciones del Seguro debe ser efectuada por las mutualidades de empleadores y por el Instituto de Seguridad Laboral.

MUTUAL DE SEGURIDAD C.CH.C. Y FILIALES

Notas a los Estados Financieros Consolidados

31 de diciembre de 2023 y 2022

Nota 2 - Bases de Presentación de los Estados Financieros y Políticas Contables Aplicadas (continuación)

2.30) Fondo SANNA (continuación)

A la fecha de cierre de los presentes estados financieros, el patrimonio total del Fondo SANNA, asciende a:

Concepto	31/12/2023	31/12/2022
Patrimonio al inicio del período	27.181.794	17.866.614
Ingresos por cotizaciones del período	9.359.005	8.035.239
Rentas netas de inversiones financieras	2.619.963	2.420.598
Otros ingresos del período	242.409	842.439
Pago de beneficios del período	(1.431.587)	(1.340.871)
Gastos de administración y gestión	(715.604)	(631.139)
Otros egresos del período	(14.291)	(11.086)
Patrimonio al final del período	37.241.689	27.181.794

2.31) Política prudencial

Todos los puntos descritos en la presente nota, dan cumplimiento a lo dispuesto por la Superintendencia de Seguridad Social y en lo no instruido por este organismo, se aplicarán las NIIF. En el caso que exista más de una alternativa, siempre se optará por aquella que sea técnicamente más adecuada y conservadora.

Nota 3 - Futuros Cambios Contables

Al 31 de diciembre de 2023 los futuros cambios contable no tendrían efecto como se describe la nota 2.1 b).

MUTUAL DE SEGURIDAD C.CH.C. Y FILIALES

Notas a los Estados Financieros Consolidados

31 de diciembre de 2023 y 2022

Nota 4 - Gestión de Riesgos

Para la Administración de sus riesgos, Mutual de Seguridad C.Ch.C. ha establecido una Política de Gestión Integral de Riesgos, que entrega los lineamientos generales para la implementación de un modelo de Gestión de Riesgos. Esto permite administrar efectiva y eficientemente los riesgos a los cuales se encuentra expuesta la Entidad, tales como Riesgos Estratégicos, Operacionales, de Mercado, de Liquidez, de Crédito, Técnico, entre otros.

Esta Política de Gestión Integral de Riesgos, es presentada por el Comité de Riesgos al Directorio para su consideración y aprobación. Además, es revisada y actualizada periódicamente, con el objetivo de asegurar que su contenido sea consistente con las normas vigentes, condiciones de mercado y el Plan Estratégico de Mutual.

En lo relativo a Gestión de Riesgos, Mutual de Seguridad C.Ch.C. está regulada por el Compendio de Normas del Seguro Social de Accidentes del Trabajo y Enfermedades Profesionales en el Libro VII, Título IV "Gestión de riesgos financieros y operacionales" emitido por la Superintendencia de Seguridad Social (SUSESO) en marzo de 2018, que reemplaza la Circular N°3.136 de julio de 2015. En este compendio se establecen los requisitos mínimos en esta materia. El modelo establecido por esta mutualidad, además de cumplir los requerimientos normativos, recoge las mejores prácticas internacionales en temas referidos a Gestión de Riesgos y Control Interno.

En este contexto, el Directorio aprobó la creación en el año 2015 del área especializada en Gestión de Riesgos, con el objetivo de administrar y controlar la gestión de riesgos a los que está expuesta Mutual. Esta área tiene la labor de:

- i. Implementar la normativa vigente en las materias de "Gestión de Riesgos" emitida por SUSESO, lo que implica mejor conocimiento y administración de los principales riesgos.
- ii. Reforzar y actualizar el modelo de Control Interno de Mutual.

A continuación, se señalan los principales factores de riesgos a los que está expuesta Mutual de Seguridad y, a grandes rasgos, como son gestionados

4.a) Factores de riesgo financiero

El Riesgo Financiero se refiere a la probabilidad de ocurrencia de un evento que tenga consecuencias financieras negativas para la organización. Estos efectos pueden estar relacionados con pérdidas de valor de un activo financiero, como también con pérdidas debido a que una contraparte no atienda a sus obligaciones de pago expuestas en su contrato.

i) Riesgo de mercado

Corresponde al riesgo de pérdida o de modificación adversa de la situación financiera resultante, directa o indirectamente, de fluctuaciones en el nivel y en la volatilidad de los precios de mercado de los activos y pasivos financieros.

MUTUAL DE SEGURIDAD C.CH.C. Y FILIALES

Notas a los Estados Financieros Consolidados

31 de diciembre de 2023 y 2022

Nota 4 - Gestión de Riesgos (continuación)

4.a) Factores de riesgo financiero (continuación)

i) Riesgo de mercado (continuación)

- **Riesgo de pérdida por cambios en la tasa de interés de mercado**

Corresponde al riesgo de sufrir pérdidas por movimientos adversos en las tasas de interés de mercado y que afecta el valor de los instrumentos financieros, préstamos y otras operaciones registradas en el balance, según corresponda.

- **Riesgo de pérdida por cambios en los precios de determinados activos**

Corresponde al riesgo de pérdida ante cambios en los precios de los activos, tales como bienes raíces, inversiones en renta variable o las variaciones de precios de determinadas monedas o índices.

Para administrar estos riesgos, Mutual analiza periódicamente el comportamiento de sus carteras de inversión, monitoreando indicadores el nivel de exposición al Riesgo, además realiza ejercicios de simulación de escenarios (pruebas de estrés) ante cambios en los factores de mercado, con el fin de prever situaciones que afecten los activos de la organización.

ii) Riesgo de liquidez

Corresponde al riesgo de pérdida producto de la incapacidad de la organización de obtener eficiente y oportunamente, los fondos necesarios para asumir el flujo de pago de sus obligaciones, previstas e imprevistas, sin que se vea afectada su operativa diaria o su situación financiera.

Para la Administración de este riesgo, Mutual se basa en dos principios: Una adecuada diversificación, y por otra parte, una adecuada relación riesgo-retorno. Para el monitoreo periódico de este riesgo se ha establecido un Modelo de Brechas, que considera la diferencia entre flujos de egresos e ingresos proyectados en cinco bandas temporales, así como también Indicadores de Liquidez (ratios), a objeto de evaluar si Mutual es capaz de solventar sus compromisos de corto y largo plazo en diferentes escenarios.

iii) Riesgo técnico

Corresponde al riesgo de constituir o reconocer reservas insuficientes derivado de una valorización inadecuada o de errores en los métodos que se utilizan para el cálculo de las reservas.

MUTUAL DE SEGURIDAD C.CH.C. Y FILIALES

Notas a los Estados Financieros Consolidados

31 de diciembre de 2023 y 2022

Nota 4 - Gestión de Riesgos (continuación)

4.a) Factores de riesgo financiero (continuación)

iii) Riesgo técnico (continuación)

El riesgo técnico comprende a su vez:

- **Riesgo de tasa de interés técnico**

Corresponde al riesgo que enfrenta Mutual ante la valoración inadecuada de la tasa de interés técnico.

- **Riesgo de longevidad**

Corresponde al riesgo de constituir reservas insuficientes debido al aumento de las expectativas de vida de los beneficiarios del Seguro de la Ley N° 16.744.

- **Riesgo de gestión de siniestros**

Corresponde al riesgo que enfrenta Mutual respecto de una errónea calificación de los tipos de siniestros al que se enfrenta o de una estimación incorrecta del monto a desembolsar por el siniestro, incluyendo todos los gastos operacionales.

A fin de controlar la exposición al Riesgo Técnico, Mutual cuenta con indicadores que son monitoreados periódicamente.

iv) Riesgo de crédito

Corresponde al riesgo de pérdida o de modificación adversa de la situación financiera debido a la probabilidad de incumplimiento de pago de las cotizaciones por parte de las entidades empleadoras adheridas y los trabajadores independientes, emisores de valores, contrapartes y otros deudores, al que está expuesta Mutual.

Las tres principales áreas que concentran el Riesgo de Crédito en Mutual son:

- **Inversiones financieras**

Existe Riesgo Crédito, debido a que Mutual mantiene inversiones financieras de emisores de características diversas, ante el deber de constituir reservas técnicas para respaldar los beneficios económicos que presta a los adherentes a través de pensiones, subsidios e indemnizaciones.

MUTUAL DE SEGURIDAD C.CH.C. Y FILIALES

Notas a los Estados Financieros Consolidados

31 de diciembre de 2023 y 2022

Nota 4 - Gestión de Riesgos (continuación)

4.a) Factores de riesgo financiero (continuación)

iv) Riesgo de crédito (continuación)

- **Cotizaciones**

Existe Riesgo de Crédito cuando los adherentes de Mutual no pagan oportunamente las obligaciones previsionales.

- **Venta de servicios a terceros**

Existe Riesgo de Crédito por las cuentas por cobrar de venta de servicios a beneficiarios o entidades con convenios o compromisos de pago con Mutual, tales como Servicios de Salud, ISAPRE, Empresas, y otros.

Para administrar el Riesgo Crédito, Mutual además de establecer políticas ad-hoc, ha estructurado y definido áreas y procedimientos que permiten mantener acotada la exposición. Adicionalmente, se basa en los criterios expuestos en el Compendio de Normas del Seguro Social en el Libro VIII, Título III, letra D “Valorización de las inversiones financieras” y letra F “Deterioro”, en lo referente al riesgo de crédito de las inversiones financieras.

Respecto a la administración de provisiones por Riesgo de Crédito, Mutual se basa en lo normado por el Compendio en el Libro VII, Título IV, Letra B, Capítulo III, Numeral 4 “Reconocimiento y provisiones por riesgo de crédito” para deudas previsionales y no previsionales, junto con el procedimiento de su posterior castigo.

4.b) Factores de riesgo Estratégico

Mutual gestiona el Riesgo Estratégico, entiendo como aquel riesgo que afecta directamente al cumplimiento de la misión y los objetivos estratégicos de Mutual, procedente tanto de factores internos como externos, que incorporan riesgo a las operaciones.

4.c) Factores de riesgo operacional

El Riesgo Operacional es definido por SUSESO como el riesgo de falla en la operación o pérdidas financieras, derivadas de la inadecuación o errores en los procesos internos, del personal, de los sistemas y de los controles internos aplicables, o bien, a causa de acontecimientos externos. El riesgo operacional incluye el riesgo legal, pero excluye el riesgo estratégico y el riesgo reputacional.

Para afrontar estos riesgos operacionales, Mutual ha definido una Política de Gestión de Riesgos Operacionales, que recoge tanto la normativa de SUSESO, como las mejores prácticas internacionales, estableciendo, además, adecuados niveles de control de sistemas que permitan garantizar las operaciones.

MUTUAL DE SEGURIDAD C.CH.C. Y FILIALES

Notas a los Estados Financieros Consolidados

31 de diciembre de 2023 y 2022

Nota 4 - Gestión de Riesgos (continuación)

4.c) Factores de riesgo operacional

Además, como parte de una adecuada gestión del riesgo operacional, Mutual ha implementado un Sistema de Gestión de Continuidad Operacional estableciendo las directrices, lineamientos y estrategias para el resguardo de las personas, equipamiento, sistemas, infraestructura, instalaciones y terceros de las amenazas internas o externas, deliberadas o accidentales, que puedan interrumpir la operación normal de Mutual.

El modelo de Gestión Integral de Riesgo también ha considerado el establecimiento del Sistema de Gestión de Seguridad de la Información basado en la Norma ISO/IEC 27.001, que en términos generales, considera metodologías, técnicas y estándares en esta materia con el propósito de establecer niveles adecuados de integridad, confidencialidad y disponibilidad de sus activos de información relevantes, así como también, una serie de estándares y normas generales que especifican lineamientos de uso, cuidado y protección de la información, y procedimientos técnicos con especificaciones a nivel de infraestructura, aplicativos, dispositivos y otros elementos informáticos.

Asimismo, Mutual ha implementado un Sistema de Gestión de Seguridad de la Información orientado a garantizar la integridad, confidencialidad y disponibilidad de la información, permitiendo así establecer la administración, custodia y uso de la información, en el marco de los requisitos legales, normativos y operacionales aplicables.

Con respecto a la Gestión de Proveedores Críticos y los riesgos operacionales asociados a la subcontratación, Mutual estableció una Política de Actividades Externalizadas que otorga las directrices para clasificar y administrar aquellos proveedores que resultan claves para la entrega de los servicios de prevención, prestaciones médicas y el pago de los beneficios económicos, así como otros procesos relevantes para el funcionamiento de la Organización.

4.d) Gestión de riesgo del capital

La Gestión de Riesgo de Capital se enmarca en el cumplimiento de las normas emitidas por SUSESO y las Políticas Internas aprobadas por el Directorio.

La Subgerencia de Inversiones de Mutual está reforzando el actual modelo de riesgo, a la espera de cambios normativos por parte de SUSESO, para lograr incorporar mediciones del capital basado en riesgo de manera de mejorar coberturas ante la eventual materialización de eventos adversos mitigando el impacto de pérdidas esperada.

Por su parte, el área de Gestión de Riesgos, es la encargada de administrar y controlar la gestión de riesgos a los que está expuesta Mutual, participando periódicamente en las estrategias de mitigación a la exposición al riesgo en los distintos procesos.

4.f) Factores de riesgo reputacional

Mutual gestiona el riesgo reputacional, entendido como las consecuencias o efectos adversos en la reputación corporativa, producto de la pérdida de confianza de los adherentes, beneficiarios, organizaciones sociales, medios de comunicación y/o comunidad en general, en la integridad de las de las entidades o en el funcionamiento del Seguro de la Ley N° 16.744, debido a una acción u omisión de la mutualidad.

MUTUAL DE SEGURIDAD C.CH.C. Y FILIALES

Notas a los Estados Financieros Consolidados

31 de diciembre de 2023 y 2022

Nota 5 - Estimaciones y Criterios Contables

Las estimaciones y juicios se evalúan continuamente y se basan en la experiencia histórica y otros factores, incluidas las expectativas de sucesos futuros que se creen razonables bajo las circunstancias.

5.a) Estimaciones y criterios contables importantes

En la preparación de los estados financieros, y de acuerdo, a lo establecido en las bases de preparación y concordancia con lo estipulado en Circular N°3.286 (párrafo IX políticas y manuales punto 7), se han utilizado determinadas estimaciones realizadas por la Administración de la Mutual para cuantificar algunos de los activos, pasivos, ingresos, gastos y compromisos. Entre otros mencionamos los siguientes:

- Vida útil de activos fijos e intangibles
- Pérdidas por deterioro de activos
- Hipótesis empleadas en el cálculo actuarial de beneficios a los empleados
- Reconocimiento de ingresos
- Reservas técnicas

5.b) Criterios importantes al aplicar las políticas contables

Las principales estimaciones se refieren básicamente a:

- i) Reconocimiento de ingresos: Los ingresos son reconocidos de acuerdo a base devengada en el caso de cotizaciones e intereses, reajustes y multas por cotizaciones. Este método requiere que se registre cuando el importe de la contraprestación recibida o por recibir de los mismos se pueda valorar con fiabilidad. En el caso de la Venta de servicios médicos a terceros los ingresos se reconocen de acuerdo al método del grado de avance. Este método requiere que se estime el avance del servicio mediante una estimación de los costos incurridos a una fecha determinada. Circunstancias imprevistas podrían cambiar el período de tiempo sobre el cual se reconoce el ingreso.
- ii) Pérdida por deterioro en los activos financieros: La Mutual revisa el valor libro de sus activos tangibles e intangibles para determinar si hay cualquier indicio que el valor libro puede ser no recuperable de acuerdo a lo indicado en la NIC N°36. Si existe dicho indicio, el valor recuperable del activo se estima para determinar el alcance del deterioro. En la evaluación de deterioro, los activos que no generan flujo de efectivo independiente, son agrupados en una Unidad Generadora de Efectivo ("UGE") a la cual pertenece el activo. El monto recuperable de estos activos o UGE, es medido como el mayor valor entre su valor justo menos los costos de venta, y su valor en uso.

La Administración necesariamente aplica su juicio en la agrupación de los activos que no generan flujos de efectivo independientes y también en la estimación, la periodicidad y los valores del flujo de efectivo subyacente en los valores del cálculo. Cambios posteriores en la agrupación de la UGE o la periodicidad de los flujos de efectivo podría impactar los valores libros de los respectivos activos.

MUTUAL DE SEGURIDAD C.CH.C. Y FILIALES

Notas a los Estados Financieros Consolidados

31 de diciembre de 2023 y 2022

Nota 5 - Estimaciones y Criterios Contables (continuación)

5.b) Criterios importantes al aplicar las políticas contables (continuación)

En el caso de los activos financieros que tienen origen comercial, la Mutual tiene definida una política para el registro de provisiones de acuerdo a lo establecido en el Compendio de Normas del Seguro Social de Accidentes del Trabajo y Enfermedades Profesionales en el Libro VII, Título IV "Gestión de riesgos financieros y operacionales" emitido por la Superintendencia de Seguridad Social (SUSESO) en marzo de 2018, que reemplaza la Circular N°3262 de la Superintendencia de Seguridad Social.

- iii) La probabilidad de ocurrencia y el monto de los pasivos de monto incierto o contingente. Las estimaciones se han realizado considerando la información disponible a la fecha de emisión de los presentes estados financieros, sin embargo, los acontecimientos futuros podrían obligar a modificarlas en los próximos ejercicios (de forma prospectiva como un cambio de estimación).

A pesar de que estas estimaciones se han realizado en función de la mejor información disponible en la fecha de emisión de los presentes estados financieros, es posible que acontecimientos que puedan tener lugar en el futuro obliguen a modificarlas (al alza o a la baja) en próximos períodos, lo que se haría de forma prospectiva, reconociendo los efectos del cambio de estimación en los correspondientes estados financieros futuros.

- iv) Vida útil de activos fijos e intangibles, ver en nota 2.4
Pérdidas por deterioro de activos, ver en nota 2.8
Hipótesis empleadas en el cálculo actuarial de beneficios a los empleados, ver en nota 35
Reconocimiento de ingresos, ver en nota 2.19
Reservas técnicas, ver en nota 2.24

MUTUAL DE SEGURIDAD C.CH.C. Y FILIALES

Notas a los Estados Financieros Consolidados

31 de diciembre de 2023 y 2022

Nota 6 - Efectivo y Efectivo Equivalente

El detalle del efectivo y efectivo equivalente es el siguiente:

Conceptos	Moneda	31/12/2023 M\$	31/12/2022 M\$
Caja (a)	CLP	29.420	26.807
Bancos (b)	CLP	1.876.537	2.128.748
Depósitos a Plazo (c)	CLP	4.114.786	1.112.970
Depósitos a Plazo (c)	USD	-	-
Otro efectivo y equivalentes de efectivo (d)	CLP	20.781.836	24.963.419
Otro efectivo y equivalentes de efectivo (d)	USD	4.338.133	60.648.290
Total		31.140.712	88.880.234

El detalle por cada concepto de efectivo y efectivo equivalentes es el siguiente:

(a) Caja

El saldo de caja está compuesto por fondos por rendir destinados para gastos menores y su valor libro es igual a su valor razonable.

(b) Bancos

El saldo de Bancos está compuesto por dineros mantenidos en cuentas corrientes bancarias y su valor libro es igual a su valor razonable.

MUTUAL DE SEGURIDAD C.CH.C. Y FILIALES

Notas a los Estados Financieros Consolidados

31 de diciembre de 2023 y 2022

Nota 6 - Efectivo y Efectivo Equivalente (continuación)

El detalle por cada concepto de efectivo y efectivo equivalentes es el siguiente: (continuación)

(c) Depósitos a plazo

Los depósitos a plazo, con vencimientos originales menores de tres meses, se encuentran registrados a valor razonable y el detalle para el año 2023 y 2022 es el siguiente:

Tipo de Inversión	Moneda	Capital Moneda Origen (Miles)	Tasa Anual Promedio	Días Promedio al Vencimiento	Capital Moneda Local	Intereses Devengados Moneda Local	2023
						M\$	M\$
DEPOSITO A PLAZO FIJO	CLP	4.122.872	0,68%	36	4.122.872	8.086	4.114.786
Total		4.122.872			4.122.872	8.086	4.114.786

Tipo de Inversión	Moneda	Capital Moneda Origen (Miles)	Tasa Anual Promedio	Días Promedio al Vencimiento	Capital Moneda Local	Intereses Devengados Moneda Local	2022
						M\$	M\$
DEPOSITO A PLAZO UF+1.44%	CLP	511.295	13,57%	30	511.295	52.693	563.988
DEPOSITO A PLAZO UF+1.44%	CLP	497.691	13,57%	30	497.691	51.291	548.982
Total		1.008.986			1.008.986	103.984	1.112.970

MUTUAL DE SEGURIDAD C.CH.C. Y FILIALES

Notas a los Estados Financieros Consolidados

31 de diciembre de 2023 y 2022

Nota 6 - Efectivo y Efectivo Equivalente (continuación)

El detalle por cada concepto de efectivo y efectivo equivalentes es el siguiente: (continuación)

(d) Otro efectivo y efectivo equivalente

Las cuotas de Fondos Mutuos se encuentran registradas a valor razonable y su detalle es el siguiente:

Institución	Instrumento	Moneda	Fecha Inicio	Fecha Término	Valor Inicial (nominal) M\$	Valor Final M\$	Tasa Anual %	Valor Contable al 31/12/2023 M\$
SANTANDER ASSET MANAGEMENT S.A. AGF	CFM	USD	13-04-2023		140.506	293.846	10,70%	293.846
BANCHILE ADMINISTRADORA GENERAL DE FONDOS S.A.	CFM	USD	20-03-2023		1.875.375	8.078	10,70%	8.078
BANCHILE ADMINISTRADORA GENERAL DE FONDOS S.A.	CFM	USD	29-12-2023		0	4.036.209	0,02%	4.036.209
BANCHILE ADMINISTRADORA GENERAL DE FONDOS S.A.	CFM	CLP	16-11-2023		1.017.178	2.079.322	0,08%	2.079.322
BANCO INTERNACIONAL ADMINISTRADORA GENERAL DE FONDOS S.A.	CFM	CLP	22-11-2019		1.000.000	3.008.993	10,77%	3.008.993
ADMINISTRADORA GENERAL DE FONDOS SECURITY S.A.	CFM	CLP	10-10-2023		23	24	1,92%	24
ADMINISTRADORA GENERAL DE FONDOS SECURITY S.A.	CFM	CLP	20-10-2023		2.067.200	2.274.642	1,78%	2.274.642
LARRAIN VIAL CORREDORES DE BOLSA S.A.	CFM	CLP	02-01-2023		2.371.211	2.624.242	10,67%	2.624.242
BTG PACTUAL CHILE S.A. CORREDORES DE BOLSA	CFM	CLP	17-01-2022		500.632	17.486	10,68%	17.486
BCI ASSET MANAGEMENT ADMINISTRADORA GENERAL DE FONDOS S.A.	CFM	CLP	23-11-2023		1.300.000	1.381.316	0,08%	1.381.316
SCOTIA ADMINISTRADORA GENERAL DE FONDOS CHILE S.A.	CFM	CLP	13-11-2023		30.000	115.165	0,25%	115.165
BANCHILE ADMINISTRADORA GENERAL DE FONDOS S.A.	CFM	CLP	16-11-2023		1.350.000	200.442	0,08%	200.442
BICE INVERSIONES CORREDORES DE BOLSA S.A.	CFM	CLP	16-10-2023		60.000	653.313	0,90%	653.313
BANCOESTADO S.A. ADMINISTRADORA GENERAL DE FONDOS	CFM	CLP	30-08-2021		1.014.764	281.385	0,39%	281.385
SANTANDER ASSET MANAGEMENT S.A. AGF	CFM	CLP	20-11-2023		330.000	778.114	0,28%	778.114
ADMINISTRADORA GENERAL DE FONDOS SECURITY S.A.	CFM	CLP	06-06-2023		40.000	253	0,58%	253
ITAU ADMINISTRADORA GENERAL DE FONDOS S.A.	CFM	CLP	16-11-2023		10.000	117.015	0,24%	117.015
Santander Asset Management	FM MONEY MARKET SERIE CORPORATIVA	CLP	30-01-2023	31-12-2023	1.800.000	2.755.075	10,41%	2.755.075
Bci Asset Management	FM BCI ESTRATEGIA UF HASTA 1 AÑO	CLP	12-01-2023	31-12-2023	406.522	440.751	9,23%	440.751
Bci Asset Management	FM BCI COMPETITIVO	CLP	27-11-2023	31-12-2023	531.000	535.077	10,04%	535.077
Santander Asset Management	FM MONEY MARKET SERIE EJECUTIVA	CLP	31-08-2021	31-12-2023	180.000	1.971.128	10,35%	1.971.128
Bci Asset Management	FM BCI ESTRATEGIA UF HASTA 1 AÑO	CLP	12-01-2023	31-12-2023	280.771	304.412	9,23%	304.412
Bci Asset Management	FM BCI RENDIMIENTO	CLP	11-05-2023	31-12-2023	562.000	55.692	9,39%	55.692
Bci Asset Management	FM BCI COMPETITIVO	CLP	27-11-2023	31-12-2023	531.000	535.077	10,04%	535.077
BCI Asste Management	FM BCI DEPOSITO EFECTIVO	CLP	04-05-2006	31-12-2023	16.859	20.139	10,12%	20.139
Banco BCI	Fondos Mutuos BCI rendimiento	CLP	01-01-2023	31-12-2023	250.000	495.034	9,96%	495.034
Banco BCI	Fondos Mutuos Deposito efectivo	CLP	01-01-2023	31-12-2023	162.809	137.739	10,62%	137.739
Total					17.827.850	25.119.969		25.119.969

MUTUAL DE SEGURIDAD C.CH.C. Y FILIALES

Notas a los Estados Financieros Consolidados

31 de diciembre de 2023 y 2022

Nota 6 - Efectivo y Efectivo Equivalente (continuación)

El detalle por cada concepto de efectivo y efectivo equivalentes es el siguiente: (continuación)

(d) Otro efectivo y efectivo equivalente (continuación)

Las cuotas de Fondos Mutuos se encuentran registradas a valor razonable y su detalle es el siguiente (continuación):

Institución	Instrumento	Moneda	Fecha Inicio	Fecha Término	Valor Inicial (nominal) M\$	Valor Final M\$	Tasa Anual %	Valor Contable al 31/12/2022 M\$
BANCHILE ADMINISTRADORA GENERAL DE FONDOS S.A.	CFM	CLP	20-12-2022		14.347.464	5.186.725	6,69%	5.186.725
BANCO INTERNACIONAL ADMINISTRADORA GENERAL DE FONDOS S.A.	CFM	CLP	22-11-2019		1.000.000	2.716.449	8,13%	2.716.449
LARRAIN VIAL CORREDORES DE BOLSA S.A.	CFM	CLP	31-10-2022		2.371.210	2.371.211	2,71%	2.371.211
BTG PACTUAL CHILE S.A. CORREDORES DE BOLSA	CFM	CLP	17-01-2022		159.972	505.414	7,21%	505.414
ITAU CORREDORES DE BOLSA S.A	CFM	CLP	15-09-2022		20.000	818.902	1,00%	818.902
ITAU CORREDORES DE BOLSA S.A	CFM	CLP	23-09-2022		3.130.000	3.298.530	7,18%	3.298.530
BCI ASSET MANAGEMENT ADMINISTRADORA GENERAL DE FONDOS S.A.	CFM	CLP	23-12-2022		2.025.237	1.963.441	6,54%	1.963.441
SCOTIA ADMINISTRADORA GENERAL DE FONDOS CHILE S.A.	CFM	CLP	14-12-2022		945.431	716.116	9,17%	716.116
BANCHILE ADMINISTRADORA GENERAL DE FONDOS S.A.	CFM	CLP	14-12-2022		80.000	507.148	8,92%	507.148
BICE INVERSIONES CORREDORES DE BOLSA S.A.	CFM	CLP	23-11-2022		741.849	636.388	0,21%	636.388
BANCOESTADO S.A. ADMINISTRADORA GENERAL DE FONDOS	CFM	CLP	30-08-2021		1.014.763	586.718	7,95%	586.718
SANTANDER ASSET MANAGEMENT S.A. AGF	CFM	CLP	14-12-2022		369.000	2.627.922	7,31%	2.627.922
ADMINISTRADORA GENERAL DE FONDOS SECURITY S.A.	CFM	CLP	13-09-2022		708.710	347.478	2,11%	347.478
ITAU ADMINISTRADORA GENERAL DE FONDOS S.A.	CFM	CLP	14-12-2022		50.044	636.120	8,06%	636.120
SANTANDER ASSET MANAGEMENT S.A. AGF	CFM	USD	29-06-2022		129.180	118.764	-4,30%	118.764
BANCHILE ADMINISTRADORA GENERAL DE FONDOS S.A.	CFM	USD	01-12-2022		36.061	939.842	8,01%	939.842
BANCHILE ADMINISTRADORA GENERAL DE FONDOS S.A.	ETFA	USD	05-11-2020		1.273.105	1.560.026	-8,75%	1.560.026
BANCHILE ADMINISTRADORA GENERAL DE FONDOS S.A.	ETFA	USD	05-11-2020		341.078	254.444	-9,86%	254.444
BANCHILE ADMINISTRADORA GENERAL DE FONDOS S.A.	ETFA	USD	05-11-2020		2.734.549	7.760.769	-13,30%	7.760.769
BANCHILE ADMINISTRADORA GENERAL DE FONDOS S.A.	ETFB	USD	17-12-2020		374.849	671.412	-13,83%	671.412
BANCHILE ADMINISTRADORA GENERAL DE FONDOS S.A.	ETFA	USD	24-12-2020		1.461.169	2.380.439	17,78%	2.380.439
BANCHILE ADMINISTRADORA GENERAL DE FONDOS S.A.	ETFA	USD	19-04-2021		856.097	6.746.605	-4,16%	6.746.605
BANCHILE ADMINISTRADORA GENERAL DE FONDOS S.A.	ETFA	USD	19-04-2021		252.495	458.247	15,69%	458.247
BANCHILE ADMINISTRADORA GENERAL DE FONDOS S.A.	ETFA	USD	01-04-2022		1.576.939	7.738.229	1,29%	7.738.229
ADMINISTRADORA GENERAL DE FONDOS SECURITY S.A.	CFM	USD	06-08-2020		1.549.640	2.435.857	-3,38%	2.435.857
BTG PACTUAL CHILE S.A. CORREDORES DE BOLSA	ETFA	USD	22-12-2020		290.466	1.102.486	3,77%	1.102.486
BTG PACTUAL CHILE S.A. CORREDORES DE BOLSA	ETFA	USD	17-12-2020		791.643	730.731	17,78%	730.731
BTG PACTUAL CHILE S.A. CORREDORES DE BOLSA	ETFA	USD	07-05-2020		201.741	438.170	-17,09%	438.170
BTG PACTUAL CHILE S.A. CORREDORES DE BOLSA	ETFA	USD	02-05-2018		498.111	1.701.111	-9,86%	1.701.111
BTG PACTUAL CHILE S.A. CORREDORES DE BOLSA	ETFA	USD	10-08-2021		598.019	5.500.278	-8,75%	5.500.278
BTG PACTUAL CHILE S.A. CORREDORES DE BOLSA	ETFA	USD	02-05-2018		597.685	5.807.137	-4,16%	5.807.137
BTG PACTUAL CHILE S.A. CORREDORES DE BOLSA	ETFA	USD	13-12-2019		299.293	11.455.873	-13,30%	11.455.873
BTG PACTUAL CHILE S.A. CORREDORES DE BOLSA	ETFA	USD	26-11-2019		300.849	355.517	15,69%	355.517
BTG PACTUAL CHILE S.A. CORREDORES DE BOLSA	ETFA	USD	26-11-2019		158.981	779.197	11,44%	779.197
BTG PACTUAL CHILE S.A. CORREDORES DE BOLSA	ETFA	USD	02-04-2020		823.679	963.027	-14,48%	963.027
BTG PACTUAL CHILE S.A. CORREDORES DE BOLSA	CFM	USD	04-04-2022		7.973	522.695	15,68%	522.695
BTG PACTUAL CHILE S.A. CORREDORES DE BOLSA	CFM	USD	01-07-2021		390.652	9.663	3,04%	9.663
Santander Asset Management	FM MONEY MARKET	CLP	31-08-2021		210.000	714.168	8,14%	714.168
Santander Asset Management	FM MONEY MARKET	USD	24-10-2012		79.583	217.771	1,42%	217.771
Santander Asset Management	FM SANTANDER A	CLP	31-05-2022		170.000	196.049	-14,52%	196.049
Santander Asset Management	FM SANTANDER C	CLP	31-05-2022		170.000	209.443	-0,29%	209.443
Santander Asset Management	FM MONEY MARKET	CLP	31-08-2021		180.000	463.766	8,14%	463.766
Santander Asset Management	FM SANTANDER A	CLP	05-05-2022		90.488	88.527	-14,52%	88.527
Santander Asset Management	FM SANTANDER C	CLP	05-05-2022		181.028	191.806	-0,29%	191.806
BCI Asste Management	FM BCI DEPOSITO EFECTIVO	CLP	04-05-2006		16.859	18.289	785,24%	18.289
BCI Fondos Mutuos	Deposito	Pesos	01-01-2021		162.809	162.809	0,04%	162.809
Total					43.768.701	85.611.709		85.611.709

MUTUAL DE SEGURIDAD C.CH.C. Y FILIALES

Notas a los Estados Financieros Consolidados

31 de diciembre de 2023 y 2022

Nota 7 - Activos Financieros a Costo Amortizado

El detalle de las inversiones financieras a costo amortizado, clasificadas en el activo corriente y no corriente, es el siguiente:

Detalle	31/12/2023					31/12/2022						
	Costo Amortizado					Valor Razonable M\$	Costo Amortizado					Valor Razonable M\$
	Corriente M\$	No Corriente M\$	Total, Inversiones M\$	Deterioro M\$	Total, Neto M\$		Corriente M\$	No Corriente M\$	Total, Inversiones M\$	Deterioro M\$	Total, Neto M\$	
Fondo de Reserva de Pensiones	35.727.854	227.636.138	263.363.992	(574.822)	262.789.170	253.715.709	46.921.555	199.736.283	246.657.838	(500.944)	246.156.894	237.816.304
Fondo de Contingencias	5.868.207	32.551.446	38.419.653	(95.356)	38.324.297	37.044.484	2.255.899	33.454.801	35.710.700	(81.050)	35.629.650	34.612.419
Total	41.596.061	260.187.584	301.783.645	(670.178)	301.113.467	290.760.193	49.177.454	233.191.084	282.368.538	(581.994)	281.786.544	272.428.723

1.a) Inversiones financieras fondo de pensiones

El detalle de las inversiones del fondo de pensiones al 31 de diciembre de 2023, es el siguiente:

Detalle	Activos Corrientes										Activos no Corrientes										Valor Razonable M\$	
	Costo Amortizado										Valor Razonable M\$											
	Moneda	Tasa Anual Promedio %	Días Promedio Vto.	Capital M\$	Reajs. M\$	Variación Tipo de Cambio M\$	Intereses Devengados M\$	Total, Inversiones M\$	Det. M\$	Valor Contable M\$		Moneda	Tasa Anual Promedio %	Días Promedio Vto.	Capital M\$	Reajs. M\$	Variación Tipo de Cambio M\$	Intereses Devengados M\$	Total, Inversiones M\$	Det. M\$		Valor Contable M\$
BONO DE LA TESORERIA GENERAL DE LA REPUBLICA DE CHILE, EN UF	UF	0,77	214	724.955	34.924	-	5.644	765.523	(426)	765.097	747.668	UF	1,91	1.847	42.392.458	1.910.683	-	762.776	45.065.917	(25.193)	45.040.724	44.014.915
BONO DE LA TESORERIA GENERAL DE LA REPUBLICA DE CHILE, EN PESOS	CLP	0,00	-	-	-	-	-	-	-	-	-	CLP	5,44	791	1.847.578	-	-	101.821	1.949.399	(1.090)	1.948.309	1.952.777
BONOS DE BANCOS E INSTITUCIONES FINANCIERAS	UF	1,25	173	25.488.006	1.145.036	-	228.565	26.861.607	(56.158)	26.805.449	26.224.718	UF	2,61	1.356	108.416.033	3.906.731	-	1.737.940	114.060.704	(238.463)	113.822.241	111.358.416
BONOS DE BANCOS E INSTITUCIONES FINANCIERAS	CLP	10,18	61	826.008	-	-	43.280	869.288	(1.361)	867.927	871.513	CLP	6,30	1.148	3.275.465	-	-	211.929	3.487.394	(5.459)	3.481.935	3.496.273
BONOS DE EMPRESAS	CLP	0,00	-	-	-	-	-	-	-	-	-	CLP	5,21	371	396.183	-	-	24.811	420.994	(2.777)	418.217	414.175
BONOS DE EMPRESAS	UF	2,68	275	1.194.713	58.643	-	32.066	1.285.422	(4.717)	1.280.705	1.179.215	UF	2,22	3.442	58.454.318	2.847.107	-	1.324.538	62.625.963	(229.831)	62.396.132	57.449.907
DEPOSITOS A PLAZO FIJO	CLP	1,68	144	5.610.538	-	-	335.236	5.945.774	(9.307)	5.936.467	5.980.311	CLP	0,00	-	-	-	-	-	-	-	-	-
LETRAS HIPOTECARIAS DE BANCOS E INSTITUCIONES FINANCIERAS	UF	3,94	1	209	11	-	20	240	-	240	239	UF	3,82	752	23.483	1.176	-	1.108	25.767	(40)	25.727	25.582
Total				33.844.429	1.238.614	-	644.811	35.727.854	(71.969)	35.655.885	35.003.664				214.805.518	8.665.697	-	4.164.923	227.636.138	(502.853)	227.133.285	218.712.045

MUTUAL DE SEGURIDAD C.CH.C. Y FILIALES

Notas a los Estados Financieros Consolidados

31 de diciembre de 2023 y 2022

Nota 7 - Activos Financieros a Costo Amortizado (continuación)

1.a) Inversiones financieras fondo de pensiones (continuación)

El detalle de las inversiones del fondo de pensiones al 31 de diciembre de 2022, es el siguiente:

Detalle	Activos Corrientes											Activos no Corrientes										
	Costo Amortizado										Valor Razonable											
	Moneda	Tasa Anual Promedio %	Dias Promedio Vto.	Capital M\$	Reajs. M\$	Variación Tipo de Cambio M\$	Intereses Devengados M\$	Total Inversiones M\$	Det. M\$	Valor Contable M\$		Moneda	Tasa Anual Promedio %	Dias promedio Vto.	Capital M\$	Reajs. M\$	Variación Tipo de Cambio M\$	Intereses Devengados M\$	Total Inversiones M\$	Det. M\$	Valor Contable M\$	Valor Razonable M\$
BONO DE LA TESORERIA GENERAL DE LA REPUBLICA DE CHILE, EN UF	UF	0,00	-	-	-	-	-	-	-	-	-	UF	1,84	2.142	30.563.689	2.790.514	-	368.051	33.722.254	(16.481)	33.705.773	33.870.878
BONOS BANCO CENTRAL DE CHILE, EN UF	UF	1,41	60	5.353.010	721.654	-	76.466	6.151.130	(3.006)	6.148.124	6.105.306	UF	0,00	-	-	-	-	-	-	-	-	-
BONO DE LA TESORERIA GENERAL DE LA REPUBLICA DE CHILE, EN PESOS	CLP	5,82	60	978.077	-	-	35.984	1.014.061	(496)	1.013.565	1.069.415	CLP	5,82	3.331	6.477.912	-	-	223.296	6.701.208	(3.275)	6.697.933	7.067.016
BONOS DE BANCOS E INSTITUCIONES FINANCIERAS	UF	1,28	191	33.381.855	4.479.054	-	317.002	38.177.911	(73.236)	38.104.675	36.633.389	UF	1,28	1.284	82.285.417	9.189.384	-	833.293	92.308.094	(177.103)	92.130.991	88.588.486
BONOS DE BANCOS E INSTITUCIONES FINANCIERAS	CLP	0,00	-	-	-	-	-	-	-	-	-	CLP	6,30	1.514	3.392.570	-	-	21.697	3.414.267	(5.006)	3.409.261	3.390.116
BONOS DE EMPRESAS	CLP	4,97	233	552.008	-	-	34.762	586.770	(2.867)	583.903	563.047	CLP	4,97	736	663.461	-	-	38.829	702.290	(3.431)	698.859	673.885
LETRAS HIPOTECARIAS DE BANCOS E INSTITUCIONES FINANCIERAS	UF	2,19	287	839.830	114.490	-	21.555	975.875	(3.302)	972.573	914.359	UF	2,19	3.665	54.775.142	6.942.718	-	1.128.923	62.846.783	(212.656)	62.634.127	58.883.680
	UF	3,84	28	12.665	1.855	-	1.288	15.808	(23)	15.785	15.678	UF	3,84	1.007	34.988	4.856	-	1.543	41.387	(62)	41.325	41.049
Total				41.117.445	5.317.053	-	487.057	46.921.555	(82.930)	46.838.625	45.301.194				178.193.179	18.927.472	-	2.615.632	199.736.283	(418.014)	199.318.269	192.515.110

1.b) Inversiones vencidas y no pagadas Fondo de Reserva de Pensiones

Nota: Esta Mutualidad no posee inversiones vencidas y no pagadas, por lo tanto, no aplica.

MUTUAL DE SEGURIDAD C.CH.C. Y FILIALES

Notas a los Estados Financieros Consolidados

31 de diciembre de 2023 y 2022

Nota 7 - Activos Financieros a Costo Amortizado (continuación)

2.a) Inversiones financieras fondo de contingencias

El detalle de las inversiones del fondo de contingencias al 31 de diciembre 2023, es el siguiente:

Detalle	Activos Corrientes										Activos no Corrientes										Valor Razonable	
	Costo Amortizado										Costo Amortizado											
	Moneda	Tasa Anual Promedio	Días Promedio Vto.	Capital	Reajs.	Variación Tipo de Cambio	Intereses Devengados	Total, Inversiones	Det.	Valor Contable	Moneda	Tasa Anual Promedio	Días promedio Vto.	Capital	Reajs.	Variación Tipo de Cambio	Intereses Devengados	Total, Inversiones	Det.	Valor Contable		
	%		M\$	M\$	M\$	M\$	M\$	M\$	M\$		%		M\$	M\$	M\$	M\$	M\$	M\$	M\$	M\$		
BONO DE LA TESORERIA GENERAL DE LA REPUBLICA DE CHILE, EN UF	UF	0,00	-	-	-	-	-	-	-	-	UF	2,55	1.145	5.991.782	255.784	-	122.674	6.370.240	(3.561)	6.366.679	6.316.475	
BONOS DE BANCOS E INSTITUCIONES FINANCIERAS	UF	1,24	115	4.498.267	211.415	-	49.908	4.759.590	(11.702)	4.747.888	4.588.710	UF	1,90	1.459	16.130.716	644.461	-	206.826	16.982.003	(41.752)	16.940.251	16.372.614
BONOS DE EMPRESAS	CLP	0,00	-	-	-	-	-	-	-	-	CLP	5,21	371	72.472	-	-	4.539	77.011	(508)	76.503	75.764	
BONOS DE EMPRESAS	UF	2,49	275	472.667	23.158	-	11.799	507.624	(1.948)	505.676	479.125	UF	2,52	3.250	8.535.220	373.003	-	189.748	9.097.971	(34.906)	9.063.065	8.586.875
DEPOSITOS REAJUSTABLE A PLAZO	UF	6,69	54	564.017	13.210	-	23.766	600.993	(941)	600.052	600.950	UF	0,00	-	-	-	-	-	-	-	-	
LETRAS HIPOTECARIAS DE BANCOS E INSTITUCIONES FINANCIERAS	UF	0,00	-	-	-	-	-	-	-	-	-	UF	3,92	1.386	22.156	1.105	-	960	24.221	(38)	24.183	23.971
Total			5.534.951	247.783	-	85.473	5.868.207	(14.591)	5.853.616	5.668.785				30.752.346	1.274.353	-	524.747	32.551.446	(80.765)	32.470.681	31.375.699	

El detalle de las inversiones del fondo de contingencias al 31 de diciembre de 2022, es el siguiente:

Detalle	Activos Corrientes										Activos no Corrientes										Valor Razonable	
	Costo Amortizado										Costo Amortizado											
	Moneda	Tasa Anual Promedio	Días Promedio Vto.	Capital	Reajs.	Variación Tipo de Cambio	Intereses Devengados	Total, Inversiones	Det.	Valor Contable	Moneda	Tasa Anual Promedio	Días promedio Vto.	Capital	Reajs.	Variación Tipo de Cambio	Intereses Devengados	Total, Inversiones	Det.	Valor Contable		
	%		M\$	M\$	M\$	M\$	M\$	M\$	M\$		%		M\$	M\$	M\$	M\$	M\$	M\$	M\$	M\$		
BONO DE LA TESORERIA GENERAL DE LA REPUBLICA DE CHILE, EN UF	UF	2,29	288	157.701	21.278	-	2.390	181.369	(89)	181.280	184.663	UF	2,29	1.982	6.613.938	224.470	-	39.690	6.878.098	(3.362)	6.874.736	7.003.411
BONO DE LA TESORERIA GENERAL DE LA REPUBLICA DE CHILE, EN PESOS	CLP	0,00	-	-	-	-	-	-	-	-	-	CLP	6,61	4.719	761.658	-	-	24.960	786.618	(384)	786.234	877.459
BONOS DE BANCOS E INSTITUCIONES FINANCIERAS	UF	1,35	196	1.383.385	187.254	-	25.447	1.596.086	(3.696)	1.592.390	1.517.539	UF	1,35	1.541	15.990.558	1.675.255	-	112.801	17.778.614	(41.199)	17.737.415	16.916.280
BONOS DE EMPRESAS	CLP	0,00	-	-	-	-	-	-	-	-	-	CLP	5,21	736	121.365	-	-	7.103	128.468	(753)	127.715	121.697
BONOS DE EMPRESAS	UF	2,29	249	411.070	55.709	-	8.065	474.844	(1.798)	473.046	453.999	UF	2,29	3.364	6.799.015	896.872	-	158.443	7.854.330	(29.722)	7.824.608	7.505.631
LETRAS HIPOTECARIAS DE BANCOS E INSTITUCIONES FINANCIERAS	UF	4,00	25	2.856	422	-	322	3.600	(5)	3.595	3.541	UF	4,00	1.751	24.274	3.364	-	1.035	28.673	(42)	28.631	28.199
Total			1.955.012	264.663	-	36.224	2.255.899	(5.588)	2.250.311	2.159.742				30.310.808	2.799.961	-	344.032	33.454.801	(75.462)	33.379.339	32.452.677	

2.b) Inversiones vencidas y no pagadas fondo de contingencias

Esta Mutualidad no posee inversiones vencidas y no pagadas, por lo tanto, no aplica.

MUTUAL DE SEGURIDAD C.CH.C. Y FILIALES

Notas a los Estados Financieros Consolidados

31 de diciembre de 2023 y 2022

Nota 8 - Activos Financieros a Valor Razonable

El detalle de las inversiones financieras a valor razonable, clasificadas en el activo corriente es el siguiente:

Detalle	31/12/2023		31/12/2022	
	M\$		M\$	
	Valor Razonable	Costo Amortizado (*)	Valor Razonable	Costo Amortizado (*)
Fondo Eventualidades	11.765.112	12.135.400	10.520.727	10.834.197
Fondo Libre Disposición	204.615.115	105.808.319	133.942.929	101.522.251
Total	216.380.227	117.943.719	144.463.656	112.356.448

(*) Corresponde al valor neto, es decir, descontado el deterioro.

1.a) Inversiones financieras Fondo Eventualidades

El detalle de las inversiones Fondo Eventualidades al 31 de diciembre de 2023 es el siguiente:

Detalle	Activos Corrientes								
	Moneda	Tasa Anua Promedio	Días Promedio al Vencimiento	Capital	Reajustes	Variación Tipo de Cambio	Intereses Devengados	Valor Razonable	Costo Amortizado
		%		M\$	M\$	M\$	M\$	M\$	M\$
BONO DE LA TESORERIA GENERAL DE LA REPUBLICA DE CHILE, EN UF	UF	2,50	1.808	2.060.428	96.400	-	(20.575)	2.136.253	2.163.309
BONO DE LA TESORERIA GENERAL DE LA REPUBLICA DE CHILE, EN PESOS	CLP	5,31	6.941	674.569	-	-	25.730	700.299	615.919
BONOS DE BANCOS E INSTITUCIONES FINANCIERAS	UF	4,61	925	5.522.685	220.850	-	145.849	5.889.384	6.056.676
BONOS DE BANCOS E INSTITUCIONES FINANCIERAS	CLP	6,19	1.066	235.106	-	-	18.068	253.174	251.881
BONOS DE EMPRESAS	CLP	8,74	371	13.140	-	-	2.013	15.153	15.302
BONOS DE EMPRESAS	UF	4,01	2.676	2.639.711	125.616	-	(11.870)	2.753.457	3.014.723
LETRAS HIPOTECARIAS DE BANCOS E INSTITUCIONES FINANCIERAS	UF	4,64	1.462	15.669	793	-	930	17.392	17.590
Total				11.161.308	443.659	-	160.145	11.765.112	12.135.400

MUTUAL DE SEGURIDAD C.CH.C. Y FILIALES

Notas a los Estados Financieros Consolidados

31 de diciembre de 2023 y 2022

Nota 8 - Activos Financieros a Valor Razonable (continuación)

1.a) Inversiones financieras Fondo Eventualidades (continuación)

El detalle de las inversiones Fondo Eventualidades al 31 de diciembre de 2022 es el siguiente:

Detalle	Activos Corrientes									
	Moneda	Tasa Anua Promedio	Días Promedio al Vencimiento	Capital	Reajustes	Variación Tipo de Cambio	Intereses Devengados	Valor Razonable	Costo Amortizado	
		%		M\$	M\$	M\$	M\$	M\$	M\$	
BONO DE LA TESORERIA GENERAL DE LA REPUBLICA DE CHILE, EN UF	UF	1,89	409	1.808.270	150.518	-	56.067	2.014.855	1.979.377	
BONO DE LA TESORERIA GENERAL DE LA REPUBLICA DE CHILE, EN PESOS	CLP	5,18	494	593.218	-	-	118.851	712.069	615.269	
BONOS DE BANCOS E INSTITUCIONES FINANCIERAS	UF	10,71	517	4.249.734	495.887	-	(13.232)	4.732.389	4.990.217	
BONOS DE BANCOS E INSTITUCIONES FINANCIERAS	CLP	6,54	33	243.577	-	-	(221)	243.356	244.835	
BONOS DE EMPRESAS	CLP	11,39	2	22.906	-	-	1.433	24.339	25.551	
BONOS DE EMPRESAS	UF	7,26	815	2.324.886	307.492	-	139.287	2.771.665	2.956.476	
LETRAS HIPOTECARIAS DE BANCOS E INSTITUCIONES FINANCIERAS	UF	8,72	4	19.439	2.587	-	28	22.054	22.472	
Total				9.262.030	956.484	-	302.213	10.520.727	10.834.197	

1.b) Inversiones vencidas y no pagadas Fondo Eventualidades

Nota: Esta Mutualidad no posee Inversiones financieras vencidas y no pagadas, por lo tanto, no aplica.

MUTUAL DE SEGURIDAD C.CH.C. Y FILIALES

Notas a los Estados Financieros Consolidados

31 de diciembre de 2023 y 2022

Nota 8 - Activos Financieros a Valor Razonable (continuación)

2.a) Inversiones financieras de libre disposición

El detalle de las inversiones Fondo Libre Disposición al 31 de diciembre de 2023 es el siguiente:

Detalle	Activos Corrientes								
	Moneda	Tasa Anual Promedio o %	Días Promedio al Vencimiento	Capital	Reajustes	Variación Tipo de Cambio	Intereses Devengados	Valor Razonable	Costo Amortizado
				M\$	M\$	M\$	M\$	M\$	M\$
CUOTAS DE FONDOS DE INVERSION	USD	11,76	-	48.770.208	-	382.828	-	49.153.036	-
CUOTAS DE FONDOS DE INVERSION	UF	6,12	-	1.173.212	-	-	-	1.173.212	-
CUOTAS DE FONDOS DE INVERSION	CLP	17,16	-	17.979.815	-	-	-	17.979.815	-
CUOTAS DE FONDOS MUTUOS	CLP	5,47	-	34.045.425	-	-	-	34.045.425	-
BONO DE LA TESORERIA GENERAL DE LA REPUBLICA DE CHILE, EN UF	UF	2,50	2.187	8.794.638	265.652	-	(45.179)	9.015.111	9.120.445
BONO DE LA TESORERIA GENERAL DE LA REPUBLICA DE CHILE, EN PESOS	CLP	5,32	6.060	716.158	-	-	13.418	729.576	649.884
BONOS DE BANCOS E INSTITUCIONES FINANCIERAS	UF	4,62	842	41.574.043	1.478.673	-	957.012	44.009.728	44.590.049
BONOS DE EMPRESAS	CLP	8,74	371	87.603	-	-	13.415	101.018	102.015
BONOS DE EMPRESAS	UF	3,91	2.833	41.559.002	1.908.248	-	239.358	43.706.608	46.685.527
DEPOSITOS A PLAZO FIJO	CLP	1,25	384	2.636.707	-	-	152.682	2.789.389	2.756.332
DEPOSITOS A PLAZO REAJUSTABLE	UF	6,80	40	866.569	17.676	-	28.592	912.837	910.982
LETRAS HIPOTECARIAS DE BANCOS E INSTITUCIONES FINANCIERAS	UF	4,73	1.420	23.549	1.207	-	1.696	26.452	26.771
PAGARES DESCONTABLES DEL BANCO CENTRAL	CLP	0,67	124	912.117	-	-	60.791	972.908	966.314
Total				199.139.046	3.671.456	382.828	1.421.785	204.615.115	105.808.319

El detalle de las inversiones Fondo Libre Disposición al 31 de diciembre de 2022 es el siguiente:

Detalle	Activos Corrientes								
	Moneda	Tasa Anual Promedio o %	Días Promedio al Vencimiento	Capital	Reajustes	Variación Tipo de Cambio	Intereses Devengados	Valor Razonable	Costo Amortizado
				M\$	M\$	M\$	M\$	M\$	M\$
CUOTAS DE FONDOS DE INVERSION	USD	3,41	-	36.018.225	-	(1.455.643)	-	34.562.582	-
CUOTAS DE FONDOS DE INVERSION	UF	-10,30	-	1.105.402	-	-	-	1.105.402	-
CUOTAS DE FONDOS DE INVERSION	CLP	-18,52	-	16.949	-	-	-	16.949	-
BONO DE LA TESORERIA GENERAL DE LA REPUBLICA DE CHILE, EN UF	UF	7,79	121	5.530.953	344.116	-	163.063	6.038.132	5.922.341
BONO DE LA TESORERIA GENERAL DE LA REPUBLICA DE CHILE, EN PESOS	CLP	6,09	1	58.694	-	-	4.500	63.194	60.195
BONOS DE BANCOS E INSTITUCIONES FINANCIERAS	UF	9,87	833	45.543.624	3.813.242	-	409.428	49.766.294	50.882.106
BONOS DE EMPRESAS	CLP	11,39	1	152.704	-	-	9.559	162.263	170.339
BONOS DE EMPRESAS	UF	9,00	1.277	36.587.483	4.392.919	-	1.211.551	42.191.953	44.450.169
LETRAS HIPOTECARIAS DE BANCOS E INSTITUCIONES FINANCIERAS	UF	8,80	1	32.011	4.242	-	(93)	36.160	37.101
Total				125.046.045	8.554.519	(1.455.643)	1.798.008	133.942.929	101.522.251

MUTUAL DE SEGURIDAD C.CH.C. Y FILIALES

Notas a los Estados Financieros Consolidados

31 de diciembre de 2023 y 2022

Nota 8 - Activos Financieros a Valor Razonable (continuación)

2.b) Inversiones vencidas y no pagadas fondo libre disposición

Esta Mutuality no posee inversiones financieras vencidas y no pagadas, por lo tanto, no aplica

Nota 9 - Otros Activos Financieros

No se presenta saldo al 31 de diciembre de 2023 y 2022, respectivamente.

MUTUAL DE SEGURIDAD C.CH.C. Y FILIALES

Notas a los Estados Financieros Consolidados

31 de diciembre de 2023 y 2022

Nota 10 - Instrumentos Financieros por Categoría

Las políticas contables relativas a instrumentos financieros se han aplicado a las categorías que se detallan a continuación:

Al 31 de diciembre de 2023

Concepto	Activos Financieros a Costo Amortizado M\$	Activos Financieros a Valor Razonable M\$	Total M\$	Deterioro M\$	Total Neto M\$
Activos financieros que respaldan reservas	301.783.645	11.765.112	313.548.757	(670.178)	312.878.579
Instrumentos financieros derivados					
Deudores comerciales y cuentas a cobrar	93.173.357	-	93.173.357	(14.643.071)	78.530.286
Activos financieros de libre disposición	-	204.615.115	204.615.115	-	204.615.115
Efectivo y efectivo equivalente	-	31.140.712	31.140.712	-	31.140.712
Total	394.957.002	247.520.939	642.477.941	(15.313.249)	627.164.692

Concepto	Pasivos a valor Razonable con Cambio en Resultados M\$	Instrumentos Financieros con Efecto en el Patrimonio M\$	Total M\$
Pasivos financieros corrientes	-	-	-
Acreedores comerciales	-	-	-
Instrumentos financieros derivados	-	-	-
Prestaciones por pagar	-	-	-
Otros pasivos financieros	-	-	-
Total	-	-	-

Al 31 de diciembre de 2022

Concepto	Activos Financieros a Costo Amortizado M\$	Activos Financieros a Valor Razonable M\$	Total M\$	Deterioro M\$	Total Neto M\$
Activos financieros que respaldan reservas	282.368.538	10.520.727	292.889.265	(581.994)	292.307.271
Instrumentos financieros derivados	-	-	-	-	-
Deudores comerciales y cuentas a cobrar	82.470.547	-	82.470.547	(9.948.734)	72.521.813
Activos financieros de libre disposición	-	133.942.929	133.942.929	-	133.942.929
Efectivo y efectivo equivalente	-	88.880.234	88.880.234	-	88.880.234
Total	364.839.085	233.343.890	598.182.975	(10.530.728)	587.652.247

Concepto	Pasivos a valor Razonable con Cambio en Resultados M\$	Instrumentos Financieros con Efecto en el Patrimonio M\$	Total M\$
Pasivos financieros corrientes	-	-	-
Acreedores comerciales	-	-	-
Instrumentos financieros derivados	-	-	-
Prestaciones por pagar	-	-	-
Otros pasivos financieros	-	-	-
Total	-	-	-

MUTUAL DE SEGURIDAD C.CH.C. Y FILIALES

Notas a los Estados Financieros Consolidados

31 de diciembre de 2023 y 2022

Nota 11 - Deudores Previsionales, Neto

El detalle de los deudores previsionales clasificados en el activo corriente netos de provisiones por pérdida por deterioro es el siguiente:

Concepto	31/12/2023					31/12/2022				
	Al día	hasta 3 meses	Total	Deterioro	Total neto	Al día	hasta 3 meses	Total	Deterioro	Total neto
Cotizaciones Declaradas y no Pagadas:										
Ingresos por cotización básica	445.692	342.640	788.332	(324.009)	464.323	421.276	377.869	799.145	(345.392)	453.753
Ingresos cotización adicional	259.502	198.952	458.454	(188.134)	270.320	257.011	232.788	489.799	(211.692)	278.107
Intereses, reajustes y multas	28.756	73.359	102.115	(41.100)	61.015	26.002	71.976	97.978	(38.075)	59.903
Ingresos Devengados por Cotizaciones:										
Ingresos por cotización básica	21.641.924	-	21.641.924	-	21.641.924	20.082.160	-	20.082.160	-	20.082.160
Ingresos cotización adicional	16.562.827	-	16.562.827	-	16.562.827	15.401.708	-	15.401.708	-	15.401.708
Cotizaciones no declaradas (*)										
Ingresos por cotización básica	5.579	17.296	22.875	(5.202)	17.673	6.630	8.354	14.984	(3.801)	11.183
Ingresos cotización adicional	620	1.922	2.542	(578)	1.964	7.066	12.061	19.127	(4.757)	14.370
Intereses, reajustes y multas	-	-	-	-	-	-	-	-	-	-
Deudores por concurrencias de pensiones:										
Asociación Chilena de Seguridad	42.106	85.315	127.421	(20.298)	107.123	32.728	65.455	98.183	(29.396)	68.787
Instituto de Seguridad Laboral	24.370	111.482	135.852	(40.674)	95.178	20.455	41.191	61.646	(18.457)	43.189
Instituto de Seguridad del Trabajo	10.674	21.482	32.156	(9.627)	22.529	10.332	20.665	30.997	(4.938)	26.059
Deudores por concurrencias de indemnizaciones:										
Asociación Chilena de Seguridad	75.342	-	75.342	(12.002)	63.340	-	10.500	10.500	(3.143)	7.357
Instituto de Seguridad Laboral	48.575	-	48.575	(14.543)	34.032	-	-	-	-	-
Instituto de Seguridad del Trabajo	10.303	-	10.303	(3.085)	7.218	-	3.690	3.690	(588)	3.102
Administrador delegado	-	-	-	-	-	-	-	-	-	-
Beneficios por cobrar (Art. 77 Bis, Ley N° 16.744)	55.968	588.138	644.106	(72.190)	571.916	187.842	648.427	836.269	(84.854)	751.415
Diferencias por cotizaciones adicionales	-	-	-	-	-	-	-	-	-	-
Subsidios por incapacidad laboral a recuperar	-	-	-	-	-	-	-	-	-	-
Beneficios indebidamente percibidos	-	-	-	-	-	-	-	-	-	-
Fraudes que afecten a fondos propios	-	-	-	-	-	-	-	-	-	-
Otros	15.483	234.003	249.486	(19.857)	229.629	25.044	346.342	371.386	(26.612)	344.774
Subtotal	39.227.721	1.674.589	40.902.310	(751.299)	40.151.011	36.478.254	1.839.318	38.317.572	(771.705)	37.545.867
Menos: Provisión por pérdidas por deterioro	(417.766)	(333.533)	(751.299)	751.299	-	(427.071)	(344.634)	(771.705)	771.705	-
Total Neto	38.809.955	1.341.056	40.151.011	-	40.151.011	36.051.183	1.494.684	37.545.867	-	37.545.867

(*) Se clasifican bajo este concepto aquellos deudores previsionales respecto de los cuales se han emitido resoluciones de cobranza.

MUTUAL DE SEGURIDAD C.CH.C. Y FILIALES

Notas a los Estados Financieros Consolidados

31 de diciembre de 2023 y 2022

Nota 11 - Deudores Previsionales, Neto (continuación)

El detalle de los deudores previsionales clasificados en el activo no corriente, netos de provisión por pérdida por deterioro es el siguiente: (continuación)

Concepto	31/12/2023 M\$						31/12/2022 M\$					
	Más de 3 meses y hasta un año	Más de un año y hasta 18 meses	Más de 18 meses	Total	Deterioro	Total neto	Más de 3 meses y hasta un año	Más de un año y hasta 18 meses	Más de 18 meses	Total	Deterioro	Total neto
Cotizaciones Declaradas y no Pagadas:												
Ingresos por cotización básica	728.772	379.719	512.356	1.620.847	(849.039)	771.808	573.044	299.196	342.795	1.215.035	(729.452)	485.583
Ingresos cotización adicional	423.157	220.481	297.497	941.135	(492.991)	448.144	320.945	111.339	312.412	744.696	(447.083)	297.613
Intereses, reajustes y multas	710.234	635.124	139.191	1.484.549	(713.114)	771.435	216.776	112.647	70.752	400.175	(240.248)	159.927
Ingresos Devengados por Cotizaciones:												
Ingresos por cotización básica	-	-	-	-	-	-	-	-	-	-	-	-
Ingresos cotización adicional	-	-	-	-	-	-	-	-	-	-	-	-
Cotizaciones no declaradas (*)												
Ingresos por cotización básica	110.200	50.571	-	160.771	(113.861)	46.910	23.558	-	-	23.558	(13.902)	9.656
Ingresos cotización adicional	12.244	5.619	-	17.863	(12.651)	5.212	32.114	-	-	32.114	(20.097)	12.017
Intereses, reajustes y multas	-	-	-	-	-	-	-	-	-	-	-	-
Deudores por concurrencias de pensiones:												
Asociación Chilena de Seguridad	-	-	-	-	-	-	2.202	-	-	2.202	(659)	1.543
Instituto de Seguridad Laboral	136.074	-	169.693	305.767	(210.433)	95.334	119.683	17.694	178.384	315.761	(206.047)	109.714
Instituto de Seguridad del Trabajo	-	-	-	-	-	-	-	-	-	-	-	-
Deudores por concurrencias de indemnizaciones:												
Asociación Chilena de Seguridad	-	-	-	-	-	-	-	-	-	-	-	-
Instituto de Seguridad Laboral	-	-	-	-	-	-	23.617	-	16.545	40.162	(23.616)	16.546
Instituto de Seguridad del Trabajo	26.926	1.948	-	28.874	(8.645)	20.229	-	-	-	-	-	-
Administrador delegado	-	-	331.374	331.374	(331.374)	-	-	-	318.243	318.243	(318.243)	-
Beneficios por cobrar (Art. 77 Bis, Ley N° 16.744)	2.057.867	1.254.137	2.361.631	5.673.635	(3.860.240)	1.813.395	1.273.138	426.406	1.162.369	2.861.913	(1.830.680)	1.031.233
Diferencias por cotizaciones adicionales	-	-	-	-	-	-	-	-	-	-	-	-
Subsidios por incapacidad laboral a recuperar	-	-	-	-	-	-	-	-	-	-	-	-
Beneficios indebidamente percibidos	-	-	-	-	-	-	-	-	-	-	-	-
Fraudes que afecten a fondos propios	-	-	-	-	-	-	-	-	-	-	-	-
Otros (especificar)	24.530	358.421	18.602	401.553	(28.299)	373.254	2.911	49.584	457.741	510.236	(112.694)	397.542
Subtotal	4.230.004	2.906.020	3.830.344	10.966.368	(6.620.647)	4.345.721	2.587.988	1.016.866	2.859.241	6.464.095	(3.942.721)	2.521.374
Menos: Provisión por pérdidas por deterioro	(1.762.584)	(1.359.208)	(3.498.855)	(6.620.647)	6.620.647	-	(957.321)	(916.987)	(2.068.413)	(3.942.721)	3.942.721	-
Total Neto	2.467.420	1.546.812	331.489	4.345.721	-	4.345.721	1.630.667	99.879	790.828	2.521.374	-	2.521.374

(*) Se clasifican bajo este concepto aquellos deudores previsionales respecto de los cuales se han emitido resoluciones de cobranza.

MUTUAL DE SEGURIDAD C.CH.C. Y FILIALES

Notas a los Estados Financieros Consolidados

31 de diciembre de 2023 y 2022

Nota 11 - Deudores Previsionales, Neto (continuación)

Nota: Castigos al 31 de diciembre de 2023

Ord. SUSESO	Ord 119 28/02/2023	Ord 1155 31/08/2023
Monto Aprobado	265.405	307.785
Monto Contabilizado	263.363	299.422

Nota: Castigos al 31 de diciembre de 2022

Ord. SUSESO	Ord 1228 01/04/2022	Ord 4596 01/11/2022
Monto Aprobado	1.006.189	455.104
Monto Contabilizado	989.462	442.600

Nota 12 - Aportes Legales por Cobrar, Neto

El detalle de los aportes legales por cobrar es el siguiente:

Detalle	31/12/2023 M\$	31/12/2022 M\$
Fondo único de prestaciones familiares	35.602	25.972
Mano de obra (DL N°889 de 1975)	41.591	19.142
Administración SANNA	-	-
Otros Deudores prest. económicas	124.547	116.885
Subtotal	201.740	161.999
Menos: Provisión por pérdidas por deterioro	(91.277)	(44.475)
Total Neto	110.463	117.524

Al cierre de diciembre de 2023, el cálculo de deterioro a este rubro de acuerdo lo instruido en el punto 4. Reconocimiento y provisiones por riesgo crédito CAPITULO III, LETRA B, TITULO IV, LIBRO VII, del Compendio de Normas, ha significado un abono en resultado del ejercicio por M\$46.802

Al cierre de diciembre de 2022, el cálculo de deterioro a este rubro de acuerdo lo instruido en el punto 4. Reconocimiento y provisiones por riesgo crédito CAPITULO III, LETRA B, TITULO IV, LIBRO VII, del Compendio de Normas, ha significado un abono en resultado del ejercicio por M\$102.520.

MUTUAL DE SEGURIDAD C.CH.C. Y FILIALES

Notas a los Estados Financieros Consolidados

31 de diciembre de 2023 y 2022

Nota 13 - Deudores por Venta Servicios a Terceros, Neto

El detalle de los deudores por venta servicios a terceros, clasificados en el activo corriente, es el siguiente:

RUT	Concepto	Prestaciones Médicas	Arriendos	Asesorías	Capacitación	Intereses, Reajustes y Multas	31/12/2023	Otros	Total	Deterioro	Neto
							Exámenes Pre ocupacionales				
		M\$	M\$	M\$	M\$	M\$	M\$	M\$	M\$	M\$	M\$
	Organismos Administradores de la Ley N°16.744										
70.360.100-6	Asociación Chilena de Seguridad	-	-	-	-	-	-	-	-	-	-
70.285.100-9	Mutual de Seguridad CCh.C.	-	-	-	-	-	-	-	-	-	-
70.015.580-3	Instituto de Seguridad del Trabajo	-	-	-	-	-	-	743	743	(42)	701
61.533.000-0	Instituto de Seguridad Laboral	822.401	-	-	-	-	-	-	822.401	(41.806)	780.595
	Administrador Delegado	-	-	-	-	-	-	-	-	-	-
	Deterioro (menos)	(41.806)	-	-	-	-	-	(42)	(41.848)	-	-
	Subtotal organismos administradores	780.595	-	-	-	-	-	701	781.296	(41.848)	781.296
	Otras instituciones de salud privada	-	11.014	-	-	-	379	6.654	18.047	(961)	17.086
	Deterioro (menos)	-	(609)	-	-	-	(19)	(333)	(961)	-	-
	Subtotal Otras instituciones privadas	-	10.405	-	-	-	360	6.321	17.086	(961)	17.086
	Instituciones de Salud Pública	1.022.590	-	-	-	-	-	92.212	1.114.802	(112.346)	1.002.456
	Deterioro (menos)	(101.229)	-	-	-	-	-	(11.117)	(112.346)	-	-
	Subtotal Instituciones Públicas	921.361	-	-	-	-	-	81.095	1.002.456	(112.346)	1.002.456
	Otras Empresas	1.421.985	51.868	-	3.300	-	7.556.951	6.466.157	15.500.261	(1.120.025)	14.380.236
	Deterioro (menos)	(66.031)	(4.649)	-	(225)	-	(575.686)	(473.434)	(1.120.025)	-	-
	Subtotal Otras Empresas	1.355.954	47.219	-	3.075	-	6.981.265	5.992.723	14.380.236	(1.120.025)	14.380.236
	Personas Naturales	377.732	1.467	-	-	-	70.597	32	449.828	(40.961)	408.867
	Deterioro	(34.015)	(181)	-	-	-	(6.762)	(3)	(40.961)	-	-
	Subtotal Personas Naturales	343.717	1.286	-	-	-	63.835	29	408.867	(40.961)	408.867
	Otros (Deudores por Prestaciones)	-	-	-	-	-	-	-	-	-	-
	Deterioro (menos)	-	-	-	-	-	-	-	-	-	-
	Subtotal otros	-	-	-	-	-	-	-	-	-	-
	Total neto	3.401.627	58.910	-	3.075	-	7.045.460	6.080.869	16.589.941	(1.316.141)	16.589.941

Nota: En el concepto otros, se registran todas aquellas deudas no identificadas, correspondientes a prestaciones ambulatorias y administración de policlínicos.

MUTUAL DE SEGURIDAD C.CH.C. Y FILIALES

Notas a los Estados Financieros Consolidados

31 de diciembre de 2023 y 2022

Nota 13 - Deudores por Venta Servicios a Terceros, Neto (continuación)

El detalle de los deudores por venta servicios a terceros, clasificados en el activo corriente, es el siguiente: (continuación)

RUT	Concepto	Prestaciones Médicas	Arriendos	Asesorías	Capacitación	Intereses, Reajustes y Multas	31/12/2022 Exámenes Pre ocupacionales	Otros	Total	Deterioro	Neto
		M\$	M\$	M\$	M\$	M\$	M\$	M\$	M\$	M\$	M\$
	Organismos Administradores de la Ley N°16.744										
70.360.100-6	Asociación Chilena de Seguridad	-	-	-	-	-	-	-	-	-	-
70.285.100-9	Mutual de Seguridad CCh.C.	-	-	-	-	-	-	-	-	-	-
70.015.580-3	Instituto de Seguridad del Trabajo	-	-	-	-	-	-	93	93	(5)	88
61.533.000-0	Instituto de Seguridad Laboral	264.417	-	-	-	-	-	-	264.417	(20.244)	244.173
	Administrador Delegado	-	-	-	-	-	-	-	-	-	-
	Deterioro (menos)	(20.244)	-	-	-	-	-	(5)	(20.249)	-	-
	Subtotal organismos administradores	244.173	-	-	-	-	-	88	244.261	(20.249)	244.261
	Otras instituciones de salud privada	-	9.123	-	-	-	66	-	9.189	(462)	8.727
	Deterioro (menos)	-	(456)	-	-	-	(6)	-	(462)	-	-
	Subtotal Otras instituciones privadas	-	8.667	-	-	-	60	-	8.727	(462)	8.727
	Instituciones de Salud Pública	294.398	652	-	-	-	-	-	295.050	(14.815)	280.235
	Deterioro (menos)	(14.775)	(40)	-	-	-	-	-	(14.815)	-	-
	Subtotal Instituciones Públicas	279.623	612	-	-	-	-	-	280.235	(14.815)	280.235
	Otras Empresas	1.622.871	32.421	-	900	-	6.312.998	6.849.677	14.818.867	(1.097.780)	13.721.087
	Deterioro (menos)	(108.657)	(3.479)	-	(60)	-	(483.276)	(502.308)	(1.097.780)	-	-
	Subtotal Otras Empresas	1.514.214	28.942	-	840	-	5.829.722	6.347.369	13.721.087	(1.097.780)	13.721.087
	Personas Naturales	762.060	1.705	-	-	-	61.864	6.783	832.412	(65.574)	766.838
	Deterioro	(60.006)	(96)	-	-	-	(4.753)	(719)	(65.574)	-	-
	Subtotal Personas Naturales	702.054	1.609	-	-	-	57.111	6.064	766.838	(65.574)	766.838
	Otros (Deudores por Prestaciones)	-	-	-	-	-	-	-	-	-	-
	Deterioro (menos)	-	-	-	-	-	-	-	-	-	-
	Subtotal otros	-	-	-	-	-	-	-	-	-	-
	Total neto	2.740.064	39.830	-	840	-	5.886.893	6.353.521	15.021.148	(1.198.880)	15.021.148

Nota: en el concepto otros, se registran todas aquellas deudas no identificadas, correspondientes a prestaciones ambulatorias y Administración de policlínicos.

MUTUAL DE SEGURIDAD C.CH.C. Y FILIALES

Notas a los Estados Financieros Consolidados

31 de diciembre de 2023 y 2022

Nota 13 - Deudores por Venta Servicios a Terceros, Neto (continuación)

El detalle de los deudores por venta servicios a terceros, clasificados en el activo no corriente, es el siguiente:

Concepto	31/12/2023									
	Prestaciones Médicas	Arriendos	Asesorías	Capacitación	Intereses, Reajustes y Multas	Exámenes Pre ocupacionales	Otros	Total	Deterioro	Neto
	M\$	M\$	M\$	M\$	M\$	M\$	M\$	M\$	M\$	M\$
Organismos Administradores de la Ley N°16.744										
Asociación Chilena de Seguridad	-	-	-	-	-	-	-	-	-	-
Mutual de Seguridad C.Ch.C.	-	-	-	-	-	-	-	-	-	-
Instituto de Seguridad del Trabajo	-	-	-	-	-	-	78	78	(22)	56
Instituto de Seguridad Laboral	311.374	-	-	-	-	-	-	311.374	(75.844)	235.530
Administrador delegado (especificar)	-	-	-	-	-	-	-	-	-	-
Deterioro (menos)	(75.844)	-	-	-	-	-	(22)	(75.866)	-	-
Subtotal organismos administradores	235.530	-	-	-	-	-	56	235.586	(75.866)	235.586
Otras instituciones de salud privada	-	-	-	-	-	918	-	918	(262)	656
Deterioro (menos)	-	-	-	-	-	(262)	-	(262)	-	-
Subtotal Otras Instituciones de salud Privada	-	-	-	-	-	656	-	656	(262)	656
Otras instituciones de salud Pública	534.466	676	-	-	-	224	-	535.366	(166.053)	369.313
Deterioro (menos)	(165.583)	(386)	-	-	-	(84)	-	(166.053)	-	-
Subtotal Instituciones Públicas	368.883	290	-	-	-	140	-	369.313	(166.053)	369.313
Otras empresas	813.017	13.171	-	3.300	-	6.515.392	3.953.372	11.298.252	(4.868.997)	6.429.255
Deterioro (menos)	(488.708)	(3.429)	-	(3.300)	-	(3.199.100)	(1.174.460)	(4.868.997)	-	-
Subtotal otras empresas	324.309	9.742	-	-	-	3.316.292	2.778.912	6.429.255	(4.868.997)	6.429.255
Personas naturales	887.687	484	-	-	-	70.075	1.121	959.367	(493.146)	466.221
Deterioro (menos)	(455.432)	(94)	-	-	-	(37.243)	(377)	(493.146)	-	-
Subtotal personas naturales	432.255	390	-	-	-	32.832	744	466.221	(493.146)	466.221
Otros (especificar)	-	-	-	-	-	-	-	-	-	-
Deterioro (menos)	-	-	-	-	-	-	-	-	-	-
Subtotal Otros	-	-	-	-	-	-	-	-	-	-
Total neto	1.360.977	10.422	-	-	-	3.349.920	2.779.712	7.501.031	(5.604.324)	7.501.031

Notas: Castigos al 31 de diciembre de 2023

Ord. SUSESO	Ord 119 28/02/2023	Ord 1155 31/08/2023
Monto Aprobado	146.631	50.988
Monto Contabilizado	146.430	49.400

MUTUAL DE SEGURIDAD C.CH.C. Y FILIALES

Notas a los Estados Financieros Consolidados

31 de diciembre de 2023 y 2022

Nota 13 - Deudores por Venta Servicios a Terceros, Neto (continuación)

El detalle de los deudores por venta servicios a terceros, clasificados en el activo no corriente, es el siguiente: (continuación)

Concepto	31/12/2022									
	Prestaciones Médicas	Arriendos	Asesorías	Capacitación	Intereses, Reajustes y Multas	Exámenes Pre ocupacionales	Otros	Total	Deterioro	Neto
	M\$	M\$	M\$	M\$	M\$	M\$	M\$	M\$	M\$	M\$
Organismos Administradores de la Ley N°16.744										
Asociación Chilena de Seguridad	-	-	-	-	-	-	-	-	-	-
Mutual de Seguridad C.Ch.C.	-	-	-	-	-	-	-	-	-	-
Instituto de Seguridad del Trabajo	-	-	-	-	-	-	-	-	-	-
Instituto de Seguridad Laboral	173.279	-	-	-	-	-	-	173.279	(66.968)	106.311
Administrador delegado (especificar)	-	-	-	-	-	-	-	-	-	-
Deterioro (menos)	(66.968)	-	-	-	-	-	-	(66.968)	-	-
Subtotal organismos administradores	106.311	-	-	-	-	-	-	106.311	(66.968)	106.311
Otras instituciones de salud privada										
Deterioro (menos)	-	-	-	-	-	-	-	-	-	-
Subtotal Otras Instituciones de salud Privada	-	-	-	-	-	-	-	-	-	-
Otras instituciones de salud Publica	64.256	2.033	-	-	-	-	-	66.289	(46.702)	19.587
Deterioro (menos)	(45.543)	(1.159)	-	-	-	-	-	(46.702)	-	-
Subtotal Instituciones Públicas	18.713	874	-	-	-	-	-	19.587	(46.702)	19.587
Otras empresas	486.493	3.534	-	4.200	-	3.996.990	3.746.200	8.237.417	(3.159.338)	5.078.079
Deterioro (menos)	(361.456)	(530)	-	(2.661)	-	(1.790.827)	(1.003.864)	(3.159.338)	-	-
Subtotal otras empresas	125.037	3.004	-	1.539	-	2.206.163	2.742.336	5.078.079	(3.159.338)	5.078.079
Personas naturales	719.138	391	-	-	-	40.169	2.089	761.787	(418.853)	342.934
Deterioro (menos)	(388.853)	(78)	-	-	-	(28.296)	(1.626)	(418.853)	-	-
Subtotal personas naturales	330.285	313	-	-	-	11.873	463	342.934	(418.853)	342.934
Otros (especificar)	-	-	-	-	-	-	-	-	-	-
Deterioro (menos)	-	-	-	-	-	-	-	-	-	-
Subtotal Otros	-	-	-	-	-	-	-	-	-	-
Total neto	580.346	4.191	-	1.539	-	2.218.036	2.742.799	5.546.911	(3.691.861)	5.546.911

Nota: Castigos al 31 de diciembre de 2022

Ord. SUSESO	Ord 1228 01/04/2022	Ord 4596 01/11/2022
Monto Aprobado	191.949	45.590
Monto Contabilizado	190.310	43.902

MUTUAL DE SEGURIDAD C.CH.C. Y FILIALES

Notas a los Estados Financieros Consolidados

31 de diciembre de 2023 y 2022

Nota 14 - Cuentas por Cobrar a Entidades relacionadas

Entidad	RUT	Naturaleza de la Relación	Origen de la Transacción	Moneda de Transacción	Plazo	Activo Corriente		Activo no Corriente		
						31/12/2023 M\$	31/12/2022 M\$	31/12/2023 M\$	31/12/2022 M\$	
								-	-	-
Total								-	-	-

MUTUAL DE SEGURIDAD C.CH.C. Y FILIALES

Notas a los Estados Financieros Consolidados

31 de diciembre de 2023 y 2022

Nota 15 - Otras Cuentas por Cobrar, Neto

El detalle de las otras cuentas por cobrar, clasificadas en el activo corriente, es el siguiente:

Concepto	31/12/2023						31/12/2022					
	Al día	Hasta 3 meses	Más de 3 y hasta 12 meses	Total	Deterioro	Total Neto	Al día	Hasta 3 meses	Más de 3 y hasta 12 meses	Total	Deterioro	Total Neto
	M\$	M\$	M\$	M\$	M\$	M\$	M\$	M\$	M\$	M\$	M\$	M\$
Anticipo proveedores	-	22	186.994	187.016	(51.994)	135.022	-	5.397	196.661	202.058	(196.661)	5.397
Anticipo por prestaciones de servicios	-	-	-	-	-	-	-	-	-	-	-	-
Cuenta corriente del personal	-	120	-	120	-	120	-	-	-	-	-	-
Préstamos al personal	-	15.019	1.586.513	1.601.532	(7.263)	1.594.269	-	350	1.516.966	1.517.316	(7.171)	1.510.145
Garantías por arriendo y otros	-	8.707	32.045	40.752	-	40.752	-	68.707	-	68.707	-	68.707
Deudores por venta de propiedades, planta y equipo	-	-	-	-	-	-	-	-	-	-	-	-
Reajustes, multas e intereses	-	-	-	-	-	-	-	-	-	-	-	-
Otros	436.463	6.188.152	-	6.624.615	(200.126)	6.424.489	1.273.433	7.163.347	-	8.436.780	(95.256)	8.341.524
Subtotal	436.463	6.212.020	1.805.552	8.454.035	(259.383)	8.194.652	1.273.433	7.237.801	1.713.627	10.224.861	(299.088)	9.925.773
Menos: provisión por pérdidas por deterioro	(152.495)	(106.888)	-	(259.383)	259.383	-	(283.515)	(15.573)	-	(299.088)	299.088	-
Total neto	283.968	6.105.132	1.805.552	8.194.652	-	8.194.652	989.918	7.222.228	1.713.627	9.925.773	-	9.925.773

Al cierre de diciembre de 2023, el cálculo de deterioro a este rubro de acuerdo lo instruido en el punto 4. Reconocimiento y provisiones por riesgo crédito CAPITULO III, LETRA B, TITULO IV, LIBRO VII, del Compendio de Normas, ha significado un cargo a resultado del ejercicio por M\$ (39.705).

Al cierre de diciembre 2022, el cálculo de deterioro a este rubro de acuerdo lo instruido en el punto 4. Reconocimiento y provisiones por riesgo crédito CAPITULO III, LETRA B, TITULO IV, LIBRO VII, del Compendio de Normas, ha significado un cargo a resultado del ejercicio por M\$128.328.

MUTUAL DE SEGURIDAD C.CH.C. Y FILIALES

Notas a los Estados Financieros Consolidados

31 de diciembre de 2023 y 2022

Nota 15 - Otras Cuentas por Cobrar, Neto (continuación)

El detalle de las otras cuentas por cobrar, clasificadas en el activo no corriente, es el siguiente:

Concepto	31/12/2023					31/12/2022				
	Más de 12 meses y hasta 18 meses	Más de 18 meses	Total	Deterioro	Total Neto	Más de 12 meses y hasta 18 meses	Más de 18 meses	Total	Deterioro	Total Neto
Anticipo proveedores	-	-	-	-	-	-	-	-	-	-
Anticipo por prestaciones de servicios	-	-	-	-	-	-	-	-	-	-
Cuenta corriente del personal	-	-	-	-	-	-	-	-	-	-
Préstamos al personal	1.637.467	-	1.637.467	-	1.637.467	1.843.216	-	1.843.216	-	1.843.216
Garantías por arriendo y otros	-	-	-	-	-	-	-	-	-	-
Deudores por venta de propiedades, planta y equipo	-	-	-	-	-	-	-	-	-	-
Reajustes, multas e intereses	-	-	-	-	-	-	-	-	-	-
Otros	-	-	-	-	-	-	-	-	-	-
Subtotal	1.637.467	-	1.637.467	-	1.637.467	1.843.216	-	1.843.216	-	1.843.216
Menos: provisión por pérdidas por deterioro	-	-	-	-	-	-	-	-	-	-
Total neto	1.637.467	-	1.637.467	-	1.637.467	1.843.216	-	1.843.216	-	1.843.216

MUTUAL DE SEGURIDAD C.CH.C. Y FILIALES

Notas a los Estados Financieros Consolidados

31 de diciembre de 2023 y 2022

Nota 16 - Inventarios

El detalle de los inventarios, clasificados en el activo corriente, es el siguiente:

Concepto	31/12/2023	31/12/2022
	M\$	M\$
Materiales clínicos	1.785.549	1.665.540
Productos farmacológicos	1.502.756	1.704.772
Materiales varios	74.437	34.439
Otros (material de capacitación)	634.109	254.921
Total	3.996.851	3.659.672

El importe reconocido como gasto en existencias asciende a M\$32.443.907 y M\$29.803.173 al 31 de diciembre de 2023 y al 31 de diciembre de 2022, respectivamente

El importe de las rebajas de valor de las existencias asciende a M\$59.452 y M\$110.605 al 31 de diciembre de 2023 y al 31 de diciembre 2022, respectivamente.

Al 31 de diciembre de 2023, esta Mutual registra un gasto por Valor Neto de Realización de M\$28.014.

Mutual no tiene existencias dadas en garantía del cumplimiento de deudas

Nota 18 - Activos Entregados en Garantía Sujetos a Venta o a una Nueva Garantía

Mutual no tiene activos entregados en garantía.

Nota 19 - Gastos Pagados por Anticipado

El detalle de los gastos pagados por anticipado, es el siguiente:

Detalle	Activos Corrientes		Activos no Corrientes	
	31/12/2023	31/12/2022	31/12/2023	31/12/2022
	M\$	M\$	M\$	M\$
Seguros				
Seguros generales		-		-
Arriendos				
Arriendo policlínicos	300	-		-
Otros gastos anticipados:	-	-		-
Gastos Acreditación por diferir	93.196	50.951		-
Pensiones e indemnizaciones	-	-		-
Bono Extraordinario	4.925.249	5.358.925	3.714.420	8.599.859
Otros gastos anticipados	-	-	-	-
Total	5.018.745	5.409.876	3.714.420	8.599.859

MUTUAL DE SEGURIDAD C.CH.C. Y FILIALES

Notas a los Estados Financieros Consolidados

31 de diciembre de 2023 y 2022

Nota 20 - Activos por Impuestos Corrientes

Las cuentas por cobrar por impuestos al 31 de diciembre de 2023 y diciembre de 2022 se detallan a continuación:

Concepto	2023 M\$	2022 M\$
Pagos provisionales mensuales	1.382.981	1.397.844
Créditos SENCE	1.261.642	1.045.279
Provisión impuesto renta	(1.298.623)	(1.051.105)
Iva Crédito Fiscal	706.762	886.235
Otros	153.126	45.377
Total	<u>2.205.888</u>	<u>2.323.630</u>

MUTUAL DE SEGURIDAD C.CH.C. Y FILIALES

Notas a los Estados Financieros Consolidados

31 de diciembre de 2023 y 2022

Nota 21 - Otros Activos Corrientes y no Corrientes

El detalle de los otros activos es el siguiente:

Concepto	Activos Corrientes		Activos no Corrientes	
	31/12/2023	31/12/2022	31/12/2023	31/12/2022
	M\$	M\$	M\$	M\$
Remodelación CET-Galería Imperio CET Agustina	9.172	9.172	17.579	26.751
Proyecto Antofagasta	74.507	74.507	478.085	552.591
Proyecto CET Arauco Salud	21.430	23.381	-	21.466
Ascensor Alameda	5.411	5.411	28.861	34.272
Proyecto Mejora sucursal Angol	1.943	1.944	5.993	7.936
Proyecto Mejora sucursal Victoria	795	795	2.452	3.248
Proyecto Mejora sucursal La Calera	3.911	1.750	5.396	7.146
Proyecto Mejora sucursal Litueche	1.662	1.662	5.124	6.786
Proyecto Mejora sucursal Vicuña	2.015	2.015	6.212	8.227
Proyecto Mejora sucursal Traiguén	733	733	2.261	2.995
Proyecto Mejora sucursal Loncoche	2.287	2.287	7.052	9.340
Proyecto Mejora sucursal Maipú	433	433	1.334	1.769
Proyecto Mejora sucursal Fluor	-	36.815	-	-
Proyecto Mejora sucursal Quillota	2.370	14.218	9.676	-
Proyecto Mejora sucursal Casa Blanca	2.768	16.607	11.302	-
Proyecto Mejora sucursal Coltauco	1.743	10.462	7.120	-
Proyecto Mejora sucursal Villarrica	1.570	9.418	6.409	-
Proyecto Mejora sucursal Caldera	1.754	10.526	7.163	-
Proyecto Mejora sucursal Linares	9.393	56.355	38.353	-
Proyecto Mejora sucursal Talagante	7.682	37.348	34.571	-
Proyecto Mejora sucursal Valdivia	3.570	21.420	14.578	-
Proyecto Mejora sucursal Quintero	2.482	14.894	10.136	-
Proyecto Mejora sucursal Ancud	1.093	6.558	4.462	-
Proyecto Mejora sucursal Ovalle	5.293	31.756	21.612	-
Proyecto Mejora sucursal Corporativo	2.671	2.671	7.122	9.792
Proyecto Mejora sucursal Peumo	5.738	34.425	23.428	-
Proyecto Mejora sucursal Chillan	-	433	-	-
Proyecto Mejora sucursal Constitución	238	1.427	970	-
Proyecto Mejora sucursal La Serena	5.292	31.752	21.609	-
Proyecto Mejora sucursal Las Cabras	-	319	-	-
Proyecto Mejora sucursal Mejillones	2.720	16.319	11.106	-
Proyecto Mejora sucursal Pto Montt	-	1.687	-	-
Proyecto Mejora sucursal Temuco	-	1.652	-	-
Proyecto Mejora sucursal Antofagasta	1.845	5.662	7.534	-
Proyecto Mejora sucursal San Antonio	2.968	-	-	-
Proyecto Mejora Cet La Serena	208	-	-	-
Proyecto Mejora sucursal Salamanca	15.115	-	-	-
Proyecto habilitacion piso 3,4 y 5 edif corporativo	7.904	-	-	-
Proyecto Mejora Área Sanitaria San Felipe	1.521	-	-	-
Proyecto Mejora cubierta Poli Casa Blanca	3.773	-	-	-
Otras cuentas por cobrar, inversiones	212.628	388.082	-	-
Derechos por contratos derivados	437.429	-	-	-
Otros Acciones sin cotización bursátil	-	-	5.296	5.296
Otros	55.856	285.938	1.514.063	861.343
Total	919.923	1.160.834	2.316.859	1.558.958

Nota 22 - Activos no Corrientes y Grupos en Desapropiación Clasificados como Mantenidos para la Venta

Mutual no posee Activos Mantenidos para la venta al 31 de diciembre de 2023.

MUTUAL DE SEGURIDAD C.CH.C. Y FILIALES

Notas a los Estados Financieros Consolidados

31 de diciembre de 2023 y 2022

Nota 23 - Inversiones en Asociadas y en Negocios Conjuntos Contabilizadas por el Método de la Participación

- a) El movimiento de las participaciones en empresas asociadas durante los años 2023 y 2022, es el siguiente:

Movimientos	31/12/2023 M\$	31/12/2022 M\$
Saldo inicial	-	-
Participación en utilidad (pérdida) ordinaria del período anterior	-	-
Participación en utilidad (pérdida) ordinaria del período actual	-	-
Otro Incremento (especificar)	-	-
Dividendos	-	-
Aporte Neto Patrimonio Servicios Médicos Mutual de Seguridad.	-	-
Otros ajustes	-	-
Subtotal movimientos	-	-
Saldo final	-	-

MUTUAL DE SEGURIDAD C.CH.C. Y FILIALES

Notas a los Estados Financieros Consolidados

31 de diciembre de 2023 y 2022

Nota 23 - Inversiones en Asociadas y en Negocios Conjuntos Contabilizadas por el Método de la Participación (continuación)

b) El detalle de las inversiones en empresas asociadas, así como el resumen de su información es el siguiente:

RUT	Nombre	Saldo de Inversión al 31/12/2023 M\$	Participación %	Activos Corrientes M\$	Activos no Corrientes M\$	Total Activos M\$	Pasivos Corrientes M\$	Pasivos no Corrientes M\$	Patrimonio Atribuible a la Controladora M\$	Participación no Controladora M\$	Total Pasivo y Patrimonio M\$	Ingresos Ordinarios M\$	Gastos Ordinarios M\$	Resultado M\$	
		-	-	-	-	-	-	-	-	-	-	-	-	-	-
Total		-	-	-	-	-	-	-	-	-	-	-	-	-	-

RUT	Nombre	Saldo de Inversión al 31/12/2022 M\$	Participación %	Activos Corrientes M\$	Activos no Corrientes M\$	Total Activos M\$	Pasivos Corrientes M\$	Pasivos no Corrientes M\$	Patrimonio Atribuible a la Controladora M\$	Participación no Controladora M\$	Total Pasivo y Patrimonio M\$	Ingresos Ordinarios M\$	Gastos Ordinarios M\$	Resultado M\$	
		-	-	-	-	-	-	-	-	-	-	-	-	-	-
Total		-	-	-	-	-	-	-	-	-	-	-	-	-	-

MUTUAL DE SEGURIDAD C.CH.C. Y FILIALES

Notas a los Estados Financieros Consolidados

31 de diciembre de 2023 y 2022

Nota 24 - Otras Inversiones Contabilizadas por el Método de la Participación

- a) El movimiento de las otras inversiones contabilizadas por el método de la participación durante los periodos 2023 y 2022, es el siguiente:

Movimientos	31/12/2023 M\$	31/12/2022 M\$
Saldo inicial	-	-
Participación en utilidad (pérdida) ordinaria del período anterior	-	-
Participación en utilidad (pérdida) ordinaria del período actual	-	-
Otro incremento (especificar)	-	-
Subtotal movimientos	<u>-</u>	<u>-</u>
Saldo final	<u>-</u>	<u>-</u>

MUTUAL DE SEGURIDAD C.CH.C. Y FILIALES

Notas a los Estados Financieros Consolidados

31 de diciembre de 2023 y 2022

Nota 24 - Otras Inversiones Contabilizadas por el Método de la Participación (continuación)

b) El resumen de la información financiera de las coligadas es el siguiente:

RUT	Nombre	Saldo de Inversión al 31/12/2023	% Participación	Activos Corrientes	Activos no Corrientes	Total Activos	Pasivos Corrientes	Pasivos no Corrientes	Patrimonio Atribuido a la Parte Controladora	Participación no Controladora	Total Pasivo y Patrimonio	Ingresos Ordinarios	Gastos Ordinarios	Resultado
				M\$	M\$	M\$	M\$	M\$	M\$	M\$	M\$	M\$	M\$	M\$
		-	-	-	-	-	-	-	-	-	-	-	-	-
		-	-	-	-	-	-	-	-	-	-	-	-	-
Total		-	-	-	-	-	-	-	-	-	-	-	-	-

RUT	Nombre	Saldo de Inversión al 31/12/2022	% Participación	Activos Corrientes	Activos no Corrientes	Total Activos	Pasivos Corrientes	Pasivos no Corrientes	Patrimonio Atribuido a la Parte Controladora	Participación no Controladora	Total Pasivo y Patrimonio	Ingresos Ordinarios	Gastos Ordinarios	Resultado
				M\$	M\$	M\$	M\$	M\$	M\$	M\$	M\$	M\$	M\$	M\$
		-	-	-	-	-	-	-	-	-	-	-	-	-
		-	-	-	-	-	-	-	-	-	-	-	-	-
Total		-	-	-	-	-	-	-	-	-	-	-	-	-

Nota 25 - Activos Intangibles, Neto

Los años de vida útil estimados, se resumen de la siguiente manera:

Activos	Años de Vida Util	
	Mínimo	Máximo
Programas informáticos	1	10
Otros activos intangibles	1	4

MUTUAL DE SEGURIDAD C.CH.C. Y FILIALES

Notas a los Estados Financieros Consolidados

31 de diciembre de 2023 y 2022

Nota 25 - Activos Intangibles, Neto (continuación)

a) La composición de los activos intangibles para los periodos 31 de diciembre de 2023 y al 31 de diciembre de 2022 es la siguiente:

Concepto	31/12/2023			31/12/2022		
	Activo Intangible Bruto	Amortización Acumulada	Activo Intangible Neto	Activo Intangible Bruto	Amortización Acumulada	Activo Intangible Neto
	M\$	M\$	M\$	M\$	M\$	M\$
Programas informáticos	64.908.767	(20.210.236)	44.698.531	60.108.066	(24.317.312)	35.790.754
Menor valor otros activos intangibles	(45.014)	-	(45.014)	(44.441)	-	(44.441)
Marcas Comerciales	23.403	-	23.403	22.831	-	22.831
Total	64.887.156	(20.210.236)	44.676.920	60.086.456	(24.317.312)	35.769.144

MUTUAL DE SEGURIDAD C.CH.C. Y FILIALES

Notas a los Estados Financieros Consolidados

31 de diciembre de 2023 y 2022

Nota 25 - Activos Intangibles, Neto (continuación)

b) El detalle y los movimientos de las distintas categorías del activo intangible se muestran en la tabla siguiente:

Detalle	Costo de Desarrollo	Patentes, Marcas, Registradas y otros Derechos	Programas Informáticos	Otros Activos Intangibles
	M\$	M\$	M\$	M\$
Saldo inicial neto 01/01/2023	-	-	35.790.754	(21.610)
Adiciones	-	-	13.599.233	-
Adquisiciones mediante combinaciones de negocios	-	-	-	-
Desapropiaciones	-	-	-	(1)
Transferencias a (desde) activos no corrientes y grupos en desapropiación mantenidos para la venta	-	-	-	-
Transferencias a (desde) propiedades de inversión	-	-	-	-
Desapropiaciones mediante enajenación de negocios	-	-	-	-
Retiros	-	-	-	-
Amortización de retiros	-	-	-	-
Gastos por amortización	-	-	(4.691.456)	-
Incremento (disminución) por revaluación y por pérdidas de deterioro del valor (reversiones) reconocido en el patrimonio neto	-	-	-	-
Incremento (disminución) por revaluación reconocido en el patrimonio neto	-	-	-	-
Pérdida por deterioro reconocida en el patrimonio neto	-	-	-	-
Reversiones de deterioro de valor reconocidas en el patrimonio neto	-	-	-	-
Total			44.698.531	(21.611)
Incremento (disminución) por revaluación reconocido en el estado de resultado	-	-	-	-
Pérdida por deterioro reconocida en el estado de resultados	-	-	-	-
Reversiones de deterioro de valor reconocidas en el estado de resultados	-	-	-	-
Incrementos (disminución) en el cambio de moneda extranjera	-	-	-	-
Otros incrementos (disminución) cambios	-	-	-	-
Total de cambios	-	-	-	-
Saldo al 31/12/2023	-	-	44.698.531	(21.611)

MUTUAL DE SEGURIDAD C.CH.C. Y FILIALES

Notas a los Estados Financieros Consolidados

31 de diciembre de 2023 y 2022

Nota 25 - Activos Intangibles, Neto (continuación)

b) El detalle y los movimientos de las distintas categorías del activo intangible se muestran en la tabla siguiente: (continuación)

Detalle	Costo de Desarrollo	Patentes, Marcas, Registradas y otros Derechos	Programas Informáticos	Otros Activos Intangibles
	M\$	M\$	M\$	M\$
Saldo inicial neto 01/01/2022	-	-	27.410.766	(10.916)
Adiciones	-	-	12.854.446	-
Adquisiciones mediante combinaciones de negocios	-	-	-	-
Desapropiaciones	-	-	(285.101)	(10.694)
Transferencias a (desde) activos no corrientes y grupos en desapropiación mantenidos para la venta	-	-	-	-
Transferencias a (desde) propiedades de inversión	-	-	-	-
Desapropiaciones mediante enajenación de negocios	-	-	-	-
Retiros	-	-	-	-
Amortización de retiros	-	-	-	-
Gastos por amortización	-	-	(4.189.357)	-
Incremento (disminución) por revaluación y por pérdidas de deterioro del valor (reversiones) reconocido en el patrimonio neto	-	-	-	-
Incremento (disminución) por revaluación reconocido en el patrimonio neto	-	-	-	-
Pérdida por deterioro reconocida en el patrimonio neto	-	-	-	-
Reversiones de deterioro de valor reconocidas en el patrimonio neto	-	-	-	-
Total	-	-	35.790.754	(21.610)
Incremento (disminución) por revaluación reconocido en el estado de resultado	-	-	-	-
Pérdida por deterioro reconocida en el estado de resultados	-	-	-	-
Reversiones de deterioro de valor reconocidas en el estado de resultados	-	-	-	-
Incrementos (disminución) en el cambio de moneda extranjera	-	-	-	-
Otros incrementos (disminución) cambios	-	-	-	-
Total de cambios	-	-	-	-
Saldo al 31/12/2022	-	-	35.790.754	(21.610)

MUTUAL DE SEGURIDAD C.CH.C. Y FILIALES

Notas a los Estados Financieros Consolidados

31 de diciembre de 2023 y 2022

Nota 26 - Propiedades, Planta y Equipo, Neto

- a) La composición para los periodos 31 de diciembre de 2023 y al 31 de diciembre de 2022 que integran este rubro y su correspondiente depreciación acumulada es la siguiente:

Concepto	2023			2022				
	Activo fijo Bruto M\$	Depreciación del Ejercicio M\$	Depreciación Acumulada M\$	Activo fijo Neto M\$	Activo fijo Bruto M\$	Depreciación del Ejercicio M\$	Depreciación Acumulada M\$	Activo fijo Neto M\$
Terrenos	35.887.616	-	-	35.887.616	35.887.616	-	-	35.887.616
Construcción, obras de infraestructura e instalación	114.651.265	(3.180.986)	(42.210.750)	72.440.515	111.915.512	(3.238.809)	(39.105.617)	72.809.895
Construcción en curso	11.869.645	-	-	11.869.645	7.390.093	-	-	7.390.093
Instrumental y equipos médicos	37.160.620	(1.505.667)	(29.971.750)	7.188.870	34.802.359	(1.581.609)	(28.473.372)	6.328.987
Equipos muebles y útiles	26.843.845	(1.672.287)	(23.658.048)	3.185.797	25.641.738	(1.587.941)	(21.787.745)	3.853.993
Vehículos y otros medios de transporte	17.707.430	(1.247.705)	(14.885.383)	2.822.047	19.125.055	(1.206.903)	(15.057.632)	4.067.423
Activos en leasing	7.169.889	(225.470)	(553.795)	6.616.094	7.052.840	(233.705)	(376.661)	6.676.179
Derecho de uso arrendamientos NIIF 16	19.287.008	(3.633.451)	(8.281.203)	11.005.805	16.509.721	(2.518.203)	(7.002.483)	9.507.238
Otras propiedades, planta y equipo	3.867.940	(246.513)	(2.843.916)	1.024.024	3.632.273	(361.387)	(2.729.317)	902.956
Total	274.445.258	(11.712.079)	(122.404.845)	152.040.413	261.957.207	(10.728.557)	(114.532.827)	147.424.380

La Mutual ha elegido reconocer la obligación por contratos de arrendamiento a la fecha de aplicación inicial, como el valor presente de los pagos por arrendamiento restantes, descontados usando la tasa incremental por préstamos del arrendatario en la fecha de aplicación inicial, y un derecho de uso por un importe igual a dicho pasivo por arrendamiento. En la medición inicial, la mutual mide el activo por derecho de uso al costo.

La Mutual ha decidido no aplicar NIIF 16 a los contratos cuya duración es de 12 meses o menos. En dichos casos, el arrendamiento es contabilizado como un arrendamiento de corto plazo, y sus respectivos pagos son reconocidos como gastos por arrendamientos de corto plazo.

La Mutual se encuentra en un proceso de adquisición de un inmueble a la Compañía Consorcio Nacional de Seguros S.A., ubicada en Apoquindo 4768, encontrándose pendiente a la presente fecha tanto la entrega física del inmueble como el respectivo pago.

MUTUAL DE SEGURIDAD C.CH.C. Y FILIALES

Notas a los Estados Financieros Consolidados

31 de diciembre de 2023 y 2022

Nota 26 - Propiedades, Planta y Equipo, Neto (continuación)

b) El detalle y los movimientos de las distintas categorías del activo fijo al 31 de diciembre de 2023 y al 31 de diciembre de 2022, es el siguiente:

Concepto	Terrenos	Construcciones Obras de Infraestructura e Instalaciones	Construcciones en Curso	Instrumental y Equipos Médicos	Equipos, Muebles y Útiles, Neto	Vehículos y Otros Medios de Transporte	Activos en Leasing	Derecho de uso arrendamientos	Otros	Total
	M\$	M\$	M\$	M\$	M\$	M\$	M\$	M\$	M\$	M\$
Saldo inicial al 01/01/2023, neto	35.887.616	72.809.895	7.390.093	6.328.987	3.853.993	4.067.423	6.676.179	9.507.238	902.956	147.424.380
Adiciones	-	3.684	7.168.666	2.343.658	865.395	2.329	165.385	7.458.834	1.490.890	19.498.841
Adquisiciones mediante combinaciones de negocio	-	-	-	-	-	-	-	-	-	-
Desapropiaciones	-	-	-	-	(10.453)	-	-	(2.326.816)	(555.473)	(2.892.742)
Gastos por Depreciación	-	(3.180.986)	-	(1.505.667)	(1.672.287)	(1.247.705)	(225.470)	(3.633.451)	(246.513)	(11.712.079)
Otros: reclasificación por clase AF	-	2.811.237	(2.689.114)	21.892	153.889	-	-	-	(297.904)	-
Otros	-	(3.315)	-	-	(4.740)	-	-	-	(269.932)	(277.987)
Saldo final al 31/12/2023, neto	35.887.616	72.440.515	11.869.645	7.188.870	3.185.797	2.822.047	6.616.094	11.005.805	1.024.024	152.040.413

Concepto	Terrenos	Construcciones Obras de Infraestructura e Instalaciones	Construcciones en Curso	Instrumental y Equipos Médicos	Equipos, Muebles y Útiles, Neto	Vehículos y Otros Medios de Transporte	Activos en Leasing	Derecho de uso arrendamientos	Otros	Total
	M\$	M\$	M\$	M\$	M\$	M\$	M\$	M\$	M\$	M\$
Saldo inicial al 01/01/2022, neto	35.530.678	74.667.726	5.087.731	6.583.312	3.633.662	3.628.139	7.053.811	8.944.260	1.168.041	146.297.360
Adiciones	775.366	435.986	3.599.420	1.327.675	1.956.172	1.684.901	-	4.847.719	2.091.835	16.719.074
Desapropiaciones	(418.428)	(352.066)	-	(391)	(147.900)	(38.714)	(143.927)	(1.766.538)	(1.995.533)	(4.863.497)
Gastos por Depreciación	-	(3.238.809)	-	(1.581.609)	(1.587.941)	(1.206.903)	(233.705)	(2.518.203)	(361.387)	(10.728.557)
Otros: reclasificación por clase AF	-	1.297.058	(1.297.058)	-	-	-	-	-	-	-
Otros	-	-	-	-	-	-	-	-	-	-
Saldo final al 31/12/2022, neto	35.887.616	72.809.895	7.390.093	6.328.987	3.853.993	4.067.423	6.676.179	9.507.238	902.956	147.424.380

MUTUAL DE SEGURIDAD C.CH.C. Y FILIALES

Notas a los Estados Financieros Consolidados

31 de diciembre de 2023 y 2022

Nota 26 - Propiedades, Planta y Equipo, Neto (continuación)

c) Los contratos y detalle de los activos que conforman el total del concepto Derecho de uso de arrendamientos es el siguiente:

N° contrato	Razón Social arrendador	Rut	Fecha de inicio del contrato	N° de Renovaciones	Fecha de vencimiento	Activo Identificado	31/12/2023				31/12/2022			
							Valor Bruto	Depreciación del ejercicio	Depreciación acumulada	Activo fijo neto	Valor Bruto	Depreciación del ejercicio	Depreciación acumulada	Activo fijo neto
							M\$	M\$	M\$	M\$	M\$	M\$	M\$	M\$
8	CHILQUINTA DISTRIBUCIÓN S.A.	76.855.318-1	11-04-2014	2	31-05-2024	Inmueble	80.275	(40.058)	(63.584)	16.691	73.517	(28.252)	(23.525)	49.992
9	ADMINIST. Y RENTAS S.A.	76.855.318-1	31-01-2020	0	31-12-2024	Inmueble	149.020	(33.834)	(115.186)	33.834	141.008	(27.740)	(81.352)	59.656
10	ERIKA PONCE VERA	11.943.436-K	01-09-2023	0	31-08-2028	Inmueble	209.101	(13.940)	(13.940)	195.161	-	-	-	-
25	INVERSIONES MIRADOR LIMITADA	76.164.804-7	19-03-2013	2	31-03-2031	Inmueble	2.334.133	(202.353)	(867.077)	1.467.056	2.130.178	(170.307)	(664.725)	1.465.453
37	ANA PATRICIA DEL CARMEN FERNANDEZ AGUIRRE	6.601.176-3	29-07-2011	0	31-08-2023	Inmueble	8.084	(8.135)	(2.695)	5.389	7.195	(6.929)	(2.399)	4.796
41	LIDIA FUENTES TORO	3.417.833-K	01-11-1999	0	31-12-2029	Inmueble	29.185	(2.535)	(13.971)	15.214	29.184	(2.918)	(11.436)	17.748
43	SARA CASTILLO GONZALEZ	10.357.829-9	15-05-2009	5	29-02-2024	Inmueble	7.975	(3.681)	(7.361)	614	7.975	(3.681)	(3.680)	4.295
46	LV-PATIO RENTA INMOBILIARIA III SPA	76.247.365-8	27-12-2013	0	30-06-2031	Inmueble	4.958.101	(705.528)	(2.415.668)	2.542.433	4.540.624	(689.461)	(1.809.680)	2.730.944
50	CLINICA BICENTENARIO SPA	96.885.930-7	08-04-2011	0	30-04-2026	Inmueble	1.183.035	(352.617)	(521.911)	661.124	2.319.278	(400.255)	(917.734)	1.401.544
53	INMOBILIARIA E INVERSIONES DE SALUD MAIPU S.A.	96.609.030-8	31-05-2012	0	30-06-2023	Inmueble	-	(10.444)	-	-	25.207	(18.138)	(16.334)	8.873
55	INMOBILIARIA PUENTE LIMITADA	76.107.304-4	22-03-2009	0	31-07-2026	Inmueble	1.530.163	(227.143)	(943.377)	586.786	1.429.713	(185.313)	(716.234)	713.479
56	ARAUCO SALUD LTDA.	76.110.809-3	01-10-2014	0	31-10-2024	Inmueble	366.882	(74.078)	(305.151)	61.731	351.289	(59.416)	(231.073)	120.216
57	GLADIS MEYNET CRETTON	4.589.043-0	01-09-2020	4	31-08-2023	Inmueble	-	(15.806)	-	-	8.099	(18.269)	(8.099)	-
58	HERMOSILLA Y CRUZAT LTDA.	79.794.860-8	15-04-2002	0	31-05-2027	Inmueble	61.649	(12.320)	(19.555)	42.094	55.167	(12.189)	(7.236)	47.931
60	FREDDY HELMUTH PUTZ SANCHEZ	9.113.145-5	01-01-2013	1	31-12-2026	Inmueble	8.826	(2.463)	(2.207)	6.619	9.785	(2.428)	(9.528)	257
67	PROFESIONALES DE LA SALUD DE ANCUO S.A.	96.720.460-9	31-07-2020	1	31-07-2024	Inmueble	11.793	(6.326)	(8.103)	3.690	10.662	(5.009)	(1.777)	8.885
69	ORLANDO DEL CARMEN SANCHEZ HARO	7.270.302-2	30-04-2021	1	31-03-2026	Inmueble	21.419	(7.223)	(5.355)	16.064	14.948	(7.474)	(13.079)	1.869
72	CCAF LOS ANDES	81.826.800-9	01-01-2015	1	30-04-2025	Inmueble	59.087	(13.500)	(41.087)	18.000	55.511	(10.904)	(27.587)	27.924
73	ANA MARIA LEIVA GONZALEZ	9.829.714-6	01-11-2020	0	30-06-2024	Inmueble	40.940	(10.790)	(35.545)	5.395	40.941	(11.425)	(24.755)	16.186
74.1	AUTORENTAS DEL PACIFICO SpA	83.547.100-4	27-11-2017	0	31-01-2023	Vehículos	-	(40.419)	-	-	381.690	(319.273)	(344.959)	36.731
74.2	AUTORENTAS DEL PACIFICO SpA	83.547.100-4	27-11-2017	0	31-07-2023	Vehículos	52.549	(56.197)	(23.643)	28.906	196.807	(42.845)	(167.516)	29.291
75.1 y 75.2	AUTORENTAS DEL PACIFICO SpA	83.547.100-4	09-09-2019	0	30-09-2023	Vehículos	144.471	(176.981)	(42.028)	102.443	631.541	(166.289)	(489.743)	141.798
75.3	AUTORENTAS DEL PACIFICO SpA	83.547.100-4	31-07-2020	0	31-08-2024	Vehículos	159.700	(176.076)	(66.542)	93.158	669.582	(157.945)	(387.527)	282.055
75.4	RENTAS Y SERVICIOS S.A.	76.095.267-2	31-03-2021	1	29-02-2024	Vehículos	28.633	(32.405)	(23.861)	4.772	55.465	(26.209)	(47.568)	7.897
75.5	RENTAS Y SERVICIOS S.A.	76.095.267-2	31-03-2021	0	30-09-2025	Vehículos	50.547	(11.816)	(29.868)	20.679	46.769	(9.986)	(18.052)	28.717
76	COMPANIA DE LEASING TATTERSALL S.A.	96.565.580-8	31-05-2020	0	30-04-2025	Vehículos	188.216	(41.876)	(132.381)	55.835	176.624	(34.689)	(90.504)	86.120
77.1	RENTAS Y SERVICIOS S.A.	76.095.267-2	06-05-2020	0	31-05-2023	Vehículos	8.995	(9.248)	(5.247)	3.748	15.669	(7.690)	(12.058)	3.611
77.2	RENTAS Y SERVICIOS S.A.	76.095.267-2	14-05-2020	0	31-05-2025	Vehículos	28.993	(6.325)	(20.032)	8.961	27.198	(5.253)	(13.708)	13.490
77.3	RENTAS Y SERVICIOS S.A.	76.095.267-2	31-05-2020	0	30-06-2024	Vehículos	24.103	(6.612)	(20.796)	3.307	22.976	(5.885)	(14.184)	8.792
77.4	RENTAS Y SERVICIOS S.A.	76.095.267-2	01-09-2020	0	30-09-2025	Vehículos	33.812	(7.242)	(21.139)	12.673	31.489	(6.073)	(13.898)	17.591
78	RESCATE FAMILIAR LIMITADA	76.311.376-0	30-06-2021	0	31-10-2022	Vehículos	-	-	-	-	-	(21.975)	-	-
79	RENTAS Y SERVICIOS S.A.	76.095.267-2	12-06-2021	0	31-10-2023	Vehículos	34.140	(21.933)	(5.690)	28.450	43.782	(21.369)	(29.969)	13.813
80	AUTORENTAS DEL PACIFICO SpA	83.547.100-4	01-01-2022	0	31-01-2023	Vehículos	345.347	(87.125)	(163.836)	181.511	313.236	(76.710)	(76.710)	236.526
81.1	AUTORENTAS DEL PACIFICO SpA	76.095.267-2	30-04-2022	0	30-04-2026	Vehículos	73.212	(18.331)	(30.440)	42.772	65.929	(12.109)	(12.109)	53.820
81.2	AUTORENTAS DEL PACIFICO SpA	76.095.267-2	31-05-2022	0	31-05-2026	Vehículos	102.617	(25.629)	(40.680)	61.937	92.187	(16.932)	(15.051)	77.136
81.3	AUTORENTAS DEL PACIFICO SpA	83.547.100-4	31-07-2022	0	31-07-2026	Vehículos	1.152.001	(286.286)	(412.430)	739.571	1.030.183	(126.144)	(126.144)	904.039
81.4	AUTORENTAS DEL PACIFICO SpA	76.095.267-2	30-09-2022	0	31-08-2026	Vehículos	272.281	(54.889)	(71.021)	201.260	241.982	(16.132)	(16.132)	225.850
82.1	AUTORENTAS DEL PACIFICO SpA	83.547.100-4	30-11-2022	0	31-10-2025	Vehículos	30.174	(10.124)	(11.613)	18.561	26.792	(1.489)	(1.488)	25.304
82.2	AUTORENTAS DEL PACIFICO SpA	83.547.100-4	30-11-2022	0	31-10-2026	Vehículos	247.601	(62.206)	(71.352)	176.249	219.490	(9.145)	(9.146)	210.344
82.3	AUTORENTAS DEL PACIFICO SpA	83.547.100-4	30-11-2022	0	31-10-2027	Vehículos	78.172	(15.696)	(18.004)	60.168	69.229	(2.307)	(2.307)	66.922

MUTUAL DE SEGURIDAD C.CH.C. Y FILIALES

Notas a los Estados Financieros Consolidados

31 de diciembre de 2023 y 2022

Nota 26 - Propiedades, Planta y Equipo, Neto (continuación)

d) Los contratos y detalle de los activos que conforman el total del concepto Derecho de uso de arrendamientos es el siguiente:

N° contrato	Razón Social arrendador	Rut	Fecha de inicio del contrato	N° de Renovaciones	Fecha de vencimiento	Activo Identificado	31/12/2023				31/12/2022			
							Valor Bruto	Depreciación del ejercicio	Depreciación acumulada	Activo fijo neto	Valor Bruto	Depreciación del ejercicio	Depreciación acumulada	Activo fijo neto
							M\$	M\$	M\$	M\$	M\$	M\$	M\$	M\$
82.4	AUORENTAS DEL PACIFICO SpA	83.547.100-4	28-02-2023	0	31-01-2026	Vehículos	61.116	(18.674)	(18.674)	42.442	-	-	-	-
82.5	AUORENTAS DEL PACIFICO SpA	83.547.100-4	28-02-2023	0	31-01-2028	Vehículos	360.111	(66.020)	(66.020)	294.091	-	-	-	-
82.6	AUORENTAS DEL PACIFICO SpA	83.547.100-4	28-02-2023	0	31-01-2027	Vehículos	143.348	(32.851)	(32.851)	110.497	-	-	-	-
82.7	AUORENTAS DEL PACIFICO SpA	83.547.100-4	31-03-2023	0	28-02-2027	Vehículos	77.083	(16.059)	(16.059)	61.024	-	-	-	-
82.8	AUORENTAS DEL PACIFICO SpA	83.547.100-4	31-03-2023	0	28-02-2026	Vehículos	337.498	(93.749)	(93.749)	243.749	-	-	-	-
82.9	AUORENTAS DEL PACIFICO SpA	83.547.100-4	31-03-2023	0	29-02-2028	Vehículos	174.589	(29.098)	(29.099)	145.490	-	-	-	-
82.10	AUORENTAS DEL PACIFICO SpA	83.547.100-4	31-03-2023	0	29-02-2028	Vehículos	252.310	(42.052)	(42.052)	210.258	-	-	-	-
82.11	AUORENTAS DEL PACIFICO SpA	83.547.100-4	31-03-2023	0	29-02-2028	Vehículos	276.746	(46.124)	(46.124)	230.622	-	-	-	-
82.12	AUORENTAS DEL PACIFICO SpA	83.547.100-4	31-03-2023	0	28-02-2027	Vehículos	141.647	(29.510)	(29.510)	112.137	-	-	-	-
82.13	AUORENTAS DEL PACIFICO SpA	83.547.100-4	30-04-2023	0	31-03-2027	Vehículos	286.279	(53.677)	(53.677)	232.602	-	-	-	-
82.14	AUORENTAS DEL PACIFICO SPA	83.547.100-4	30-04-2023	0	31-03-2028	Vehículos	643.458	(96.519)	(96.519)	546.939	-	-	-	-
82.15	AUORENTAS DEL PACIFICO SPA	83.547.100-4	30-04-2023	0	31-03-2026	Vehículos	91.573	(22.893)	(22.894)	68.679	-	-	-	-
82.16	AUORENTAS DEL PACIFICO SPA	83.547.100-4	30-09-2023	0	31-08-2028	Vehículos	107.235	(7.149)	(7.149)	100.086	-	-	-	-
83	RENTAS Y SERVICIOS S.A.	76.095.267-2	31-01-2023	0	31-12-2027	Vehículos	92.785	(18.557)	(18.557)	74.228	-	-	-	-
84.1	SERVICIO DE AMBULANCIAS Y TRASLADO DE ENFERMOS SpA	76.113.262-8	28-02-2023	0	31-10-2025	Vehículos	487.940	(162.647)	(162.647)	325.293	-	-	-	-
84.2	SERVICIO DE AMBULANCIAS Y TRASLADO DE ENFERMOS SpA	76.113.262-8	31-03-2023	0	30-11-2025	Vehículos	491.683	(148.995)	(148.995)	342.688	-	-	-	-
85	RENTAS Y SERVICIOS S.A.	76.095.267-2	30-09-2023	0	31-08-2028	Vehículos	132.161	(8.811)	(8.811)	123.350	-	-	-	-
Prat	CORPORACION CIMENTOS	83.771.900-1	16-10-2018	0	30-04-2026	Inmueble	190.952	-	(190.952)	-	-	-	-	-
Marchant	INMOBILIARIA CONOSUR	76.363.188-5	19-07-2019	0	01-01-2022	Inmueble	85.035	-	(85.035)	-	610.476	145.382	(259.913)	350.563
2	INVERSIONES DON FRANCIS LTDA.		01-01-2019	0	01-06-2022	Inmueble	98.569	(3.263)	(98.569)	-	90.238	22.221	(90.238)	-
3	GALDAMES S.A.		01-07-2019	0	01-04-2022	T333 P7				99.600	26.090		(99.600)	-
4	INVERSIONES ALFERAN LIMITADA	76.592.490-1	01-03-2020	1	01-01-2023	T449 P5	639.658	153.387	(420.884)	218.774	100.506	34.661	(93.726)	6.780
Total							19.287.008	(3.633.451)	(8.281.203)	11.005.805	16.509.721	(2.518.203)	(7.002.483)	9.507.238

MUTUAL DE SEGURIDAD C.CH.C. Y FILIALES

Notas a los Estados Financieros Consolidados

31 de diciembre de 2023 y 2022

Nota 27 - Propiedades de Inversión

Mutual no mantiene propiedades de inversión 31 de diciembre de 2023 y al 31 de diciembre de 2022.

Nota 28 - Pasivos Financieros

La composición de los pasivos financieros corrientes y no corrientes es la siguiente:

Conceptos	31/12/2023		31/12/2022	
	Corrientes	No Corrientes	Corrientes	No Corrientes
	M\$	M\$	M\$	M\$
Préstamos bancarios (a)	91.804	-	263.169	306.695
Arrendamiento financiero (b)	778.902	5.462.449	694.784	6.102.167
Obligaciones por arrendamientos (c)	3.512.881	8.361.288	2.335.192	7.493.443
Otros (d)	493.316	1.094.379	1.506.577	810.317
Total	4.876.903	14.918.116	4.799.722	14.712.622

MUTUAL DE SEGURIDAD C.CH.C. Y FILIALES

Notas a los Estados Financieros Consolidados

31 de diciembre de 2023 y 2022

Nota 28 - Pasivos Financieros (continuación)

La composición de los pasivos financieros corrientes y no corrientes es la siguiente: (continuación)

(a) El detalle de los préstamos bancarios al 31 de diciembre de 2023 y al 31 de diciembre de 2022 es el siguiente:

Tipo de Deuda	RUT Entidad Deudora	Entidad Deudora	RUT Acreedor	Acreedor	Moneda	Tipo Amortización	Tasa Efectiva	Tasa Nominal	Valor Nominal	Vcto	Corriente al 2023 Vencimiento			No Corriente al 2023 Vencimiento			
											Hasta 90 Días	Más 90 Días y Hasta 1 Año	Total	Más de 1 y Hasta 3 Años	Más de 3 y Hasta 5 Años	Más de 5 Años	Total
											M\$	M\$	M\$	M\$	M\$	M\$	M\$
Prestamo FOGAPE	BCI	Sercomed	97.006.000-6	Banco de Credito e Inversiones	pesos	lineal	0,29%	0,29%	720.000	06-05-2024	54.921	36.883	91.804	-	-	-	-
Total											54.921	36.883	91.804	-	-	-	-

Tipo de Deuda	RUT Entidad Deudora	Entidad Deudora	RUT Acreedor	Acreedor	Moneda	Tipo Amortización	Tasa Efectiva	Tasa Nominal	Valor Nominal	Vcto	Corriente al 2022 Vencimiento			No Corriente al 2022 Vencimiento			
											Hasta 90 Días	Más 90 Días y Hasta 1 Año	Total	Más de 1 y Hasta 3 Años	Más de 3 y Hasta 5 Años	Más de 5 Años	Total
											M\$	M\$	M\$	M\$	M\$	M\$	M\$
Liquidez Covid-19 Pesos	96.783.880-2	Mutual de Seguridad Asesorias S.A.	97.006.000-6	Banco BCI	CLP	Vencida Mensual Simple	0,29%	3,48%	1.500.000	18-05-2023	157.902	105.267	263.169	-	-	-	-
Prestamo FOGAPE	BCI	Sercomed		Banco BCI	pesos	lineal	0,29%	0,29%	714.426	05-01-2021	-	-	-	306.695	-	-	306.695
Total											157.902	105.267	263.169	306.695	-	-	306.695

MUTUAL DE SEGURIDAD C.CH.C. Y FILIALES

Notas a los Estados Financieros Consolidados

31 de diciembre de 2023 y 2022

Nota 28 - Pasivos Financieros (continuación)

(b) El detalle del arrendamiento financiero al 31 de diciembre de 2023 y al 31 de diciembre 2022 es el siguiente

Tipo de Deuda	RUT Entidad Deudora	Entidad Deudora	RUT Acreedor	Acreedor	Moneda	Tipo Amortización	Tasa efectiva	Tasa nominal	Valor nominal M\$	Vcto	31/12/2023						
											Corriente Vencimiento			No Corriente Vencimiento			
											Hasta 90 Días	Más 90 Días y hasta 1 Año	Total	Más de 1 y hasta 3 Años	Más de 3 y Hasta 5 Años	Más de 5	Total
											M\$	M\$	M\$	M\$	M\$	M\$	M\$
Equipos de Fatiga (Equipo de Somnolencia)	96.783.880-2	Mutual de Seguridad Asesorías	97.006.000-6	Banco Credito e inversiones	CLP	Vencida Mensual Simple		5,00%	40.432	15-02-2025	4.788	15.303	20.091	3.602	-	-	3.602
Equipos de Higiene (Proyecto Oficio)	96.783.880-2	Mutual de Seguridad Asesorías	97.006.000-6	Banco Credito e inversiones	CLP	Vencida Mensual Simple		10,78%	118.805	15-08-2026	9.479	30.010	39.489	76.001	-	-	76.001
Leasing inmobiliario	70.285.100-9	Mutual de Seguridad CChC	97.032.000-8	SCOTIABANK	CLP	Lineal	5,99%	5,99%	7.952.052	30-04-2031	176.833	542.489	719.322	1.538.603	1.609.080	2.235.163	5.382.846
Total														1.618.206	1.609.080	2.235.163	5.462.449

Tipo de Deuda	RUT Entidad Deudora	Entidad Deudora	RUT Acreedor	Acreedor	Moneda	Tipo Amortización	Tasa efectiva	Tasa nominal	Valor nominal M\$	Vcto	31/12/2022						
											Corriente Vencimiento			No Corriente Vencimiento			
											Hasta 90 Días	Más 90 Días y hasta 1 Año	Total	Más de 1 y hasta 3 Años	Más de 3 y Hasta 5 Años	Más de 5	Total
											M\$	M\$	M\$	M\$	M\$	M\$	M\$
Equipos computacionales	96.783.880-2	Mutual de Seguridad Asesorías	97.006.000-6	Banco Credito e inversiones	CLP	Vencida Mensual Simple	0,42%	5,03%	12.892.035	15-05-2023	3.540	1.188	4.728	-	-	-	-
Equipos computacionales	96.783.880-2	Mutual de Seguridad Asesorías	97.006.000-6	Banco Credito e inversiones	CLP	Vencida Mensual Simple	0,35%	4,18%	28.720.193	15-05-2023	1.589	534	2.123	-	-	-	-
Leasing inmobiliario	70.285.100-9	Mutual de Seguridad CChC	97.032.000-8	Scotiabank	CLP	Lineal	5,99%	5,99%	7.952.052	08-07-2030	169.116	518.817	687.933	1.471.463	1.608.805	3.021.899	6.102.167
Total														1.471.463	1.608.805	3.021.899	6.102.167

MUTUAL DE SEGURIDAD C.CH.C. Y FILIALES

Notas a los Estados Financieros Consolidados

31 de diciembre de 2023 y 2022

Nota 28 - Pasivos Financieros (continuación)

(c) Los contratos y detalles del concepto Obligaciones por arrendamientos al 31 de diciembre de 2023 y al 31 de diciembre de 2022 es el siguiente:

Tipo de Deuda	N° Contrato	RUT Entidad Deudora	Entidad Deudora	RUT Acreedor	Acreedor	Moneda	Tipo Amort.	Tasa efectiva	Tasa nominal	Valor nominal	Vcto	31/12/2023						
												Corriente Vencimiento			No Corriente Vencimiento			
												Hasta 90 Días	Más 90 Días y hasta 1 Año	Total	Más de 1 y hasta 3 Años	Más de 3 y Hasta 5 Años	Más de 5 Años	Total
M\$	M\$	M\$	M\$	M\$	M\$	M\$												
Arrendo inmobiliario bajo IFRS 16	8	70.285.100-9	Mutual de Seguridad CChC	76.855.318-1	ADMINISTRADORA DE CENTROS COMERCIALES TRES SPA	UF	Lineal	0,10%	0,10%	80.275	31-05-2024	6.906	10.471	17.377	-	-	-	-
Arrendo inmobiliario bajo IFRS 16	9	70.285.100-9	Mutual de Seguridad CChC	76.855.318-1	ADMINISTRADORA DE CENTROS COMERCIALES TRES SPA	UF	Lineal	0,80%	0,80%	149.020	31-12-2024	5.702	28.877	34.579	-	-	-	-
Arrendo inmobiliario bajo IFRS 16	10	70.285.100-9	Mutual de Seguridad CChC	11.943.436-K	ERIKA PONCE VERA	UF	Lineal	0,50%	0,50%	209.101	31-08-2028	6.137	31.611	37.748	78.923	80.338	-	159.261
Arrendo inmobiliario bajo IFRS 16	25	70.285.100-9	Mutual de Seguridad CChC	76.164.804-7	SERVICIOS OFTALMOLOGICOS CLINICOS LTDA	UF	Lineal	0,20%	0,20%	2.334.133	31-03-2031	32.525	164.760	197.285	392.792	505.408	450.739	1.348.939
Arrendo inmobiliario bajo IFRS 16	37	70.285.100-9	Mutual de Seguridad CChC	6.601.176-3	ANA PATRICIA DEL CARMEN FERNANDEZ AGUIRRE	UF	Lineal	0,64%	0,64%	8.084	31-08-2024	1.338	4.120	5.458	-	-	-	-
Arrendo inmobiliario bajo IFRS 16	41	70.285.100-9	Mutual de Seguridad CChC	3.417.833-K	LIDIA FUENTES TORO	CLP	Lineal	0,39%	0,39%	29.185	31-12-2029	455	2.343	2.798	5.833	8.023	2.815	16.671
Arrendo inmobiliario bajo IFRS 16	43	70.285.100-9	Mutual de Seguridad CChC	10.357.829-9	SARA LUCY CASTILLO GONZALEZ	CLP	Lineal	0,39%	0,39%	7.975	29-02-2024	673	-	673	-	-	-	-
Arrendo inmobiliario bajo IFRS 16	46	70.285.100-9	Mutual de Seguridad CChC	76.247.365-8	LV-PATIO RENTA INMOBILIARIA III SPA	UF	Lineal	0,20%	0,20%	5.817.697	30-06-2031	78.557	473.352	551.909	948.693	284.751	1.318.226	2.551.670
Arrendo inmobiliario bajo IFRS 16	50.1 y 50.4	70.285.100-9	Mutual de Seguridad CChC	96.885.930-7	CLINICA BICENTENARIO SPA	UF	Lineal	0,64%	0,64%	434.737	30-04-2026	26.037	135.245	161.282	235.014	-	-	235.014
Arrendo inmobiliario bajo IFRS 16	50.2 y 50.3	70.285.100-9	Mutual de Seguridad CChC	96.885.930-7	CLINICA BICENTENARIO SPA	UF	Lineal	0,18%	0,18%	748.298	30-04-2026	19.539	98.911	118.450	154.981	-	-	154.981
Arrendo inmobiliario bajo IFRS 16	55	70.285.100-9	Mutual de Seguridad CChC	76.107.304-4	INMOBILIARIA CR SPA	UF	Lineal	0,18%	0,18%	1.530.163	31-07-2026	39.437	199.638	239.075	390.816	-	-	390.816
Arrendo inmobiliario bajo IFRS 16	56	70.285.100-9	Mutual de Seguridad CChC	76.110.809-3	ARAUCO SALUD LIMITADA	UF	Lineal	0,18%	0,18%	366.882	31-10-2024	12.701	45.066	57.767	-	-	-	-
Arrendo inmobiliario bajo IFRS 16	58	70.285.100-9	Mutual de Seguridad CChC	79.794.860-8	HERMOSILLA Y CRUZAT LTDA	UF	Lineal	0,17%	0,17%	61.649	31-05-2027	1.956	10.052	12.008	24.934	6.946	-	31.880
Arrendo inmobiliario bajo IFRS 16	60	70.285.100-9	Mutual de Seguridad CChC	9.113.145-5	FREDDY HELMUTH PUTZ SANCHEZ	CLP	Lineal	0,92%	0,92%	8.826	31-12-2026	330	1.744	2.074	4.668	226	-	4.894
Arrendo inmobiliario bajo IFRS 16	67	70.285.100-9	Mutual de Seguridad CChC	96.720.460-9	PROFESIONALES DE LA SALUD ANCLUD S.A	UF	Lineal	0,16%	0,16%	11.793	31-07-2024	1.029	2.605	3.634	-	-	-	-
Arrendo inmobiliario bajo IFRS 16	69	70.285.100-9	Mutual de Seguridad CChC	7.270.302-2	ORLANDO DEL CARMEN SANCHEZ HARO	CLP	Lineal	0,91%	0,91%	21.419	31-03-2026	1.102	5.820	6.922	9.776	-	-	9.776
Arrendo inmobiliario bajo IFRS 16	72	70.285.100-9	Mutual de Seguridad CChC	81.826.800-9	CCAF LOS ANDES	UF	Lineal	0,16%	0,16%	59.087	30-04-2025	2.253	11.407	13.660	3.508	-	-	3.508
Arrendo inmobiliario bajo IFRS 16	73	70.285.100-9	Mutual de Seguridad CChC	9.829.714-6	ANA MARIA LEIVA GONZALEZ	CLP	Lineal	0,34%	0,34%	40.940	30-06-2024	2.161	3.627	5.788	-	-	-	-
Arrendo vehiculos bajo IFRS 16	74.2	70.285.100-9	Mutual de Seguridad CChC	83.547.100-4	AUTORENTAS DEL PACIFICO SPA	UF	Lineal	0,75%	0,75%	52.549	31-07-2024	8.783	20.719	29.502	-	-	-	-
Arrendo vehiculos bajo IFRS 16	75.1	70.285.100-9	Mutual de Seguridad CChC	83.547.100-4	AUTORENTAS DEL PACIFICO SPA	UF	Lineal	0,75%	0,75%	18.251	31-07-2024	3.041	7.804	10.845	-	-	-	-
Arrendo vehiculos bajo IFRS 16	75.2	70.285.100-9	Mutual de Seguridad CChC	83.547.100-4	AUTORENTAS DEL PACIFICO SPA	UF	Lineal	0,18%	0,18%	126.221	31-08-2024	25.817	61.834	87.651	-	-	-	-
Arrendo vehiculos bajo IFRS 16	75.3	70.285.100-9	Mutual de Seguridad CChC	83.547.100-4	AUTORENTAS DEL PACIFICO SPA	UF	Lineal	0,75%	0,75%	159.700	31-07-2024	26.607	68.286	94.893	-	-	-	-
Arrendo vehiculos bajo IFRS 16	75.4	70.285.100-9	Mutual de Seguridad CChC	76.095.267-2	RENTAS Y SERVICIOS S.A.	UF	Lineal	0,69%	0,69%	28.633	29-02-2024	4.938	-	4.938	-	-	-	-
Arrendo vehiculos bajo IFRS 16	75.5	70.285.100-9	Mutual de Seguridad CChC	76.095.267-2	RENTAS Y SERVICIOS S.A.	UF	Lineal	0,13%	0,13%	50.547	30-09-2025	2.003	10.090	12.093	8.197	-	-	8.197
Arrendo vehiculos bajo IFRS 16	76	70.285.100-9	Mutual de Seguridad CChC	96.565.580-8	CIA DE LEASING TATTERSALL S.A	UF	Lineal	0,20%	0,20%	188.216	30-04-2025	7.042	35.659	42.701	14.476	-	-	14.476
Arrendo vehiculos bajo IFRS 16	77.1	70.285.100-9	Mutual de Seguridad CChC	76.095.267-2	RENTAS Y SERVICIOS S.A.	UF	Lineal	0,89%	0,89%	8.995	31-05-2024	1.525	2.339	3.864	-	-	-	-
Arrendo vehiculos bajo IFRS 16	77.2	70.285.100-9	Mutual de Seguridad CChC	76.095.267-2	RENTAS Y SERVICIOS S.A.	UF	Lineal	0,20%	0,20%	28.993	31-05-2025	1.073	5.428	6.501	2.450	-	-	2.450
Arrendo vehiculos bajo IFRS 16	77.3	70.285.100-9	Mutual de Seguridad CChC	76.095.267-2	RENTAS Y SERVICIOS S.A.	UF	Lineal	0,20%	0,20%	24.103	30-06-2024	1.137	1.733	2.870	-	-	-	-
Arrendo vehiculos bajo IFRS 16	77.4	70.285.100-9	Mutual de Seguridad CChC	76.095.267-2	RENTAS Y SERVICIOS S.A.	UF	Lineal	0,20%	0,20%	33.812	30-09-2025	1.230	6.209	7.439	5.059	-	-	5.059

MUTUAL DE SEGURIDAD C.CH.C. Y FILIALES

Notas a los Estados Financieros Consolidados

31 de diciembre de 2023 y 2022

Nota 28 - Pasivos Financieros (continuación)

c) Los contratos y detalles del concepto Obligaciones por arrendamientos al 31 de diciembre de 2023 y al 31 de diciembre de 2022 es el siguiente (continuación):

Tipo de Deuda	N° Contrato	RUT Entidad Deudora	Entidad Deudora	RUT Acreedor	Acreedor	Moneda	Tipo Amort.	Tasa efectiva	Tasa nominal	Valor nominal	Vcto	31/12/2023						
												Corriente Vencimiento			No Corriente Vencimiento			
												Hasta 90 Dias	Más 90 Dias y hasta 1 Año	Total	Más de 1 y hasta 3 Años	Más de 3 y Hasta 5 Años	Más de 5 Años	Total
												M\$	M\$	M\$	M\$	M\$	M\$	M\$
Arriendo vehículos bajo IFRS 16	79	70.285.100-9	Mutual de Seguridad CChC	76.095.267-2	RENTAS Y SERVICIOS S.A.	UF	Lineal	0,70%	0,70%	34.141	31-10-2024	5.570	23.078	28.648	-	-	-	-
Arriendo vehículos bajo IFRS 16	80	70.285.100-9	Mutual de Seguridad CChC	83.547.100-4	AUTORENTAS DEL PACIFICO SPA	UF	Lineal	0,36%	0,78%	345.347	31-01-2026	14.492	74.059	88.551	100.387	-	-	100.387
Arriendo vehículos bajo IFRS 16	81.1	70.285.100-9	Mutual de Seguridad CChC	76.095.267-2	RENTAS Y SERVICIOS S.A.	UF	Lineal	0,12%	0,12%	73.212	30-04-2026	3.013	15.438	18.451	26.052	-	-	26.052
Arriendo vehículos bajo IFRS 16	81.2	70.285.100-9	Mutual de Seguridad CChC	76.095.267-2	RENTAS Y SERVICIOS S.A.	UF	Lineal	0,16%	0,16%	102.617	31-05-2026	4.189	21.512	25.701	38.843	-	-	38.843
Arriendo vehículos bajo IFRS 16	81.3	70.285.100-9	Mutual de Seguridad CChC	83.547.100-4	AUTORENTAS DEL PACIFICO SPA	UF	Lineal	0,48%	0,48%	1.152.001	31-07-2026	46.306	238.237	284.543	484.981	-	-	484.981
Arriendo vehículos bajo IFRS 16	81.4	70.285.100-9	Mutual de Seguridad CChC	76.095.267-2	RENTAS Y SERVICIOS S.A.	UF	Lineal	0,49%	0,49%	272.281	31-08-2026	8.548	44.009	52.557	109.728	46.393	-	156.121
Arriendo vehículos bajo IFRS 16	82.1	70.285.100-9	Mutual de Seguridad CChC	83.547.100-4	AUTORENTAS DEL PACIFICO SPA	UF	Lineal	0,57%	0,57%	30.174	31-10-2025	1.655	8.563	10.218	9.067	-	-	9.067
Arriendo vehículos bajo IFRS 16	82.2	70.285.100-9	Mutual de Seguridad CChC	83.547.100-4	AUTORENTAS DEL PACIFICO SPA	UF	Lineal	0,57%	0,57%	247.601	31-10-2026	9.811	50.772	60.583	122.454	-	-	122.454
Arriendo vehículos bajo IFRS 16	82.3	70.285.100-9	Mutual de Seguridad CChC	83.547.100-4	AUTORENTAS DEL PACIFICO SPA	UF	Lineal	0,57%	0,57%	78.172	31-10-2027	2.393	12.375	14.768	31.226	16.412	-	47.638
Arriendo vehículos bajo IFRS 16	82.4	70.285.100-9	Mutual de Seguridad CChC	83.547.100-4	AUTORENTAS DEL PACIFICO SPA	UF	Lineal	0,54%	0,54%	61.116	31-01-2026	3.283	16.953	20.236	23.436	-	-	23.436
Arriendo vehículos bajo IFRS 16	82.5	70.285.100-9	Mutual de Seguridad CChC	83.547.100-4	AUTORENTAS DEL PACIFICO SPA	UF	Lineal	0,57%	0,57%	360.111	31-01-2028	10.954	56.403	67.357	140.682	93.704	-	234.386
Arriendo vehículos bajo IFRS 16	82.6	70.285.100-9	Mutual de Seguridad CChC	83.547.100-4	AUTORENTAS DEL PACIFICO SPA	UF	Lineal	0,49%	0,49%	143.348	31-01-2027	5.587	28.847	34.434	72.494	6.735	-	79.229
Arriendo vehículos bajo IFRS 16	82.7 y 82.12	70.285.100-9	Mutual de Seguridad CChC	83.547.100-4	AUTORENTAS DEL PACIFICO SPA	UF	Lineal	0,59%	0,59%	218.730	28-02-2027	8.419	43.604	52.023	110.516	15.542	-	126.058
Arriendo vehículos bajo IFRS 16	82.8	70.285.100-9	Mutual de Seguridad CChC	83.547.100-4	AUTORENTAS DEL PACIFICO SPA	UF	Lineal	0,59%	0,59%	337.498	28-02-2026	17.965	93.044	111.009	139.750	-	-	139.750
Arriendo vehículos bajo IFRS 16	82.9, 82.10 y 82.11	70.285.100-9	Mutual de Seguridad CChC	83.547.100-4	AUTORENTAS DEL PACIFICO SPA	UF	Lineal	0,53%	0,53%	703.645	29-02-2028	21.118	109.017	130.135	273.796	197.414	-	471.210
Arriendo vehículos bajo IFRS 16	82.13	70.285.100-9	Mutual de Seguridad CChC	83.547.100-4	AUTORENTAS DEL PACIFICO SPA	UF	Lineal	0,54%	0,54%	286.279	31-03-2027	11.029	56.967	67.996	143.309	26.791	-	170.100
Arriendo vehículos bajo IFRS 16	82.14	70.285.100-9	Mutual de Seguridad CChC	83.547.100-4	AUTORENTAS DEL PACIFICO SPA	UF	Lineal	0,47%	0,47%	643.458	31-03-2028	19.454	100.072	119.526	248.874	189.744	-	438.618
Arriendo vehículos bajo IFRS 16	82.15	70.285.100-9	Mutual de Seguridad CChC	83.547.100-4	AUTORENTAS DEL PACIFICO SPA	UF	Lineal	0,54%	0,54%	91.573	31-03-2026	4.865	25.127	29.992	40.329	-	-	40.329
Arriendo vehículos bajo IFRS 16	82.16	70.285.100-9	Mutual de Seguridad CChC	83.547.100-4	AUTORENTAS DEL PACIFICO SPA	UF	Lineal	0,50%	0,50%	107.235	31-08-2028	3.147	16.211	19.358	40.475	41.200	-	81.675
Arriendo vehículos bajo IFRS 16	83	70.285.100-9	Mutual de Seguridad CChC	76.095.267-2	RENTAS Y SERVICIOS S.A.	UF	Lineal	0,52%	0,52%	92.785	31-12-2027	2.820	14.547	17.367	36.473	22.630	-	59.103
Arriendo vehículos bajo IFRS 16	84.1	70.285.100-9	Mutual de Seguridad CChC	76.113.262-8	SERVICIO DE AMBULANCIAS Y TRASLADO DE ENFERMOS SPA	CLP	Lineal	1,13%	1,13%	487.940	31-10-2025	27.947	149.598	177.545	167.459	-	-	167.459
Arriendo vehículos bajo IFRS 16	84.2	70.285.100-9	Mutual de Seguridad CChC	76.113.262-8	SERVICIO DE AMBULANCIAS Y TRASLADO DE ENFERMOS SPA	CLP	Lineal	1,09%	1,09%	491.683	30-11-2025	27.932	149.084	177.016	183.706	-	-	183.706
Arriendo vehículos bajo IFRS 16	85	70.285.100-9	Mutual de Seguridad CChC	76.095.267-2	RENTAS Y SERVICIOS S.A.	UF	Lineal	0,50%	0,50%	132.161	31-08-2028	3.879	19.979	23.858	49.883	50.777	-	100.660
IFRS Arriendo Marchant Pereira	96.783.880-2	76.410.180-4	Mutual de Seguridad Asesorías	65.109.007-5	CORPORACION CIMENTOS	UF	Mensu al Simple	0,35%	4,20%	381.732	01-02-2026	24.677	75.604	100.281	122.434	-	-	122.434
IFRS Arriendo Marchant Pereira	76.410.180-4	76.410.180-4	Mutual de Seguridad Capacitación	96.783.880-2	MUTUAL DE SEGURIDAD ASESORIA S.A.	UF	Mensu al Simple	0,35%	4,20%	120.250	01-02-2024	8.944	-	8.944	-	-	-	-
Total										19.634.374		620.031	2.892.850	3.512.881	4.996.474	1.593.034	1.771.780	8.361.288

MUTUAL DE SEGURIDAD C.CH.C. Y FILIALES

Notas a los Estados Financieros Consolidados

31 de diciembre de 2023 y 2022

Nota 28 - Pasivos Financieros (continuación)

c) Los contratos y detalles del concepto Obligaciones por arrendamientos al 31 de diciembre de 2023 y al 31 de diciembre de 2022 es el siguiente (continuación):

Tipo de Deuda	N° Contrato	RUT Entidad Deudora	Entidad Deudora	RUT Acreedor	Acreedor	Moneda	Tipo Amort.	Tasa efectiva	Tasa nominal	Valor nominal	Vcto	31/12/2022						
												Corriente Vencimiento			No Corriente Vencimiento			
												Hasta 90 Días	Más 90 Días y hasta 1 Año	Total	Más de 1 y hasta 3 Años	Más de 3 y Hasta 5 Años	Más de 5 Años	Total
M\$	M\$	M\$	M\$	M\$	M\$	M\$												
Arriendo inmobiliario bajo IFRS 16	8	70.285.100-9	Mutual de Seguridad CChC	96.813.520-1	CHILQUINTA ENERGIA S.A.	UF	Lineal	0,10%	0,10%	73.517	31-05-2024	-	-	-	-	-	-	
Arriendo inmobiliario bajo IFRS 16	9	70.285.100-9	Mutual de Seguridad CChC	96.812.840-K	ADM.DE CENTROS COMERCIALES TRES SPA	UF	Lineal	0,80%	0,80%	141.008	31-12-2024	17.187	53.358	70.545	148.621	85.050	-	233.671
Arriendo inmobiliario bajo IFRS 16	25	70.285.100-9	Mutual de Seguridad CChC	78.862.740-8	INVERSIONES MIRADOR LIMITADA	UF	Lineal	0,20%	0,20%	2.130.179	31-03-2031	16.433	49.896	66.329	50.990	-	-	50.990
Arriendo inmobiliario bajo IFRS 16	37	70.285.100-9	Mutual de Seguridad CChC	6.601.176-3	FERNANDEZ AGUIRRE, ANA Y OTROS	UF	Lineal	0,51%	0,51%	7.195	31-08-2023	27.745	-	27.745	-	-	-	-
Arriendo inmobiliario bajo IFRS 16	41	70.285.100-9	Mutual de Seguridad CChC	3.417.833-K	LIDIA FUENTES TORO	CLP	Lineal	0,39%	0,39%	29.185	31-12-2029	12.069	12.484	24.553	-	-	-	-
Arriendo inmobiliario bajo IFRS 16	43	70.285.100-9	Mutual de Seguridad CChC	10.357.829-9	SARA CASTILLO GONZALEZ	CLP	Lineal	0,39%	0,39%	7.975	29-02-2024	5.870	5.951	11.821	-	-	-	-
Arriendo inmobiliario bajo IFRS 16	46	70.285.100-9	Mutual de Seguridad CChC	76.247.365-8	AURUS RENTA INMOBILIARIA	UF	Lineal	0,20%	0,20%	5.293.880	30-06-2031	-	-	-	-	-	-	-
Arriendo inmobiliario bajo IFRS 16	50.1 y 50.4	70.285.100-9	Mutual de Seguridad CChC	96.885.930-7	CLINICA TORRE BICENTENARIO	UF	Lineal	0,15%	0,15%	1.616.617	30-04-2026	-	-	-	-	-	-	-
Arriendo inmobiliario bajo IFRS 16	50.2 y 50.3	70.285.100-9	Mutual de Seguridad CChC	96.885.930-7	CLINICA TORRE BICENTENARIO	UF	Lineal	0,18%	0,18%	702.661	30-04-2026	922	2.900	3.822	673	-	-	673
Arriendo inmobiliario bajo IFRS 16	53	70.285.100-9	Mutual de Seguridad CChC	96.609.030-8	INMOBILIARIA E INVERSIONES DE SALUD MAIPÚ S.A.	UF	Lineal	0,17%	0,17%	25.208	30-06-2023	2.911	8.844	11.755	15.154	-	-	15.154
Arriendo inmobiliario bajo IFRS 16	54	70.285.100-9	Mutual de Seguridad CChC	77.369.350-1	INMOBILIARIA SAN VICENTE DE PAUL LIMITADA	UF	Lineal	0,14%	0,14%	100.615	30-04-2021	1.937	-	1.937	-	-	-	-
Arriendo inmobiliario bajo IFRS 16	55	70.285.100-9	Mutual de Seguridad CChC	76.046.651-4	INMOBILIARIA PUENTE LIMITADA	UF	Lineal	0,18%	0,18%	1.429.714	31-07-2026	1.794	3.052	4.846	-	-	-	-
Arriendo inmobiliario bajo IFRS 16	56	70.285.100-9	Mutual de Seguridad CChC	76.110.809-3	EDIFICIO ARAUCO SALUD	UF	Lineal	0,18%	0,18%	351.289	31-10-2024	-	-	-	-	-	-	-
Arriendo inmobiliario bajo IFRS 16	57	70.285.100-9	Mutual de Seguridad CChC	4.589.043-0	GLADIS MEYNET CRETTON	CLP	Lineal	0,39%	0,39%	8.096.440	31-08-2023	-	-	-	-	-	-	-
Arriendo inmobiliario bajo IFRS 16	58	70.285.100-9	Mutual de Seguridad CChC	79.794.860-8	SOCIEDAD HERMOSILLA Y CRUZAT LTDA.	UF	Lineal	0,17%	0,17%	55.167	31-05-2027	2.458	7.578	10.036	20.838	17.901	-	38.739
Arriendo inmobiliario bajo IFRS 16	60	70.285.100-9	Mutual de Seguridad CChC	9.113.145-5	FREDDY HELMUTH PUTZ SANCHEZ	CLP	Lineal	0,17%	0,17%	9.784	31-12-2022	1.306	4.004	5.310	3.207	-	-	3.207
Arriendo inmobiliario bajo IFRS 16	67	70.285.100-9	Mutual de Seguridad CChC	96.720.460-9	SOC.PROFESIONALES DE LA SALUD DE ANCLUD S.A.	UF	Lineal	0,16%	0,16%	10.661	31-07-2024	646	1.995	2.641	5.507	7.576	6.386	19.469
Arriendo inmobiliario bajo IFRS 16	69	70.285.100-9	Mutual de Seguridad CChC	7.270.302-2	ORLANDO DEL CARMEN SANCHEZ HARO	CLP	Lineal	0,16%	0,16%	14.948	31-03-2023	8.706	26.797	35.503	15.339	-	-	15.339
Arriendo inmobiliario bajo IFRS 16	72	70.285.100-9	Mutual de Seguridad CChC	81.826.800-9	CCAF LOS ANDES	UF	Lineal	0,16%	0,16%	55.510	30-04-2025	7.369	22.388	29.757	30.522	-	-	30.522
Arriendo inmobiliario bajo IFRS 16	73	70.285.100-9	Mutual de Seguridad CChC	9.829.714-6	ANA MARÍA LEIVA GONZALEZ	CLP	Lineal	0,16%	0,16%	40.940	31-05-2024	101.447	205.402	306.849	415.871	556.147	1.030.075	2.002.093
Arriendo inmobiliario bajo IFRS 16	74.1	70.285.100-9	Mutual de Seguridad CChC	85.547.100-4	AUTORENTAS DEL PACIFICO SpA	UF	Lineal	0,16%	0,16%	381.691	31-01-2023	78.050	236.315	314.365	618.936	137.463	-	756.399
Arriendo inmobiliario bajo IFRS 16	74.2	70.285.100-9	Mutual de Seguridad CChC	85.547.100-4	AUTORENTAS DEL PACIFICO SpA	UF	Lineal	0,16%	0,16%	196.807	31-07-2023	25.265	76.738	102.003	202.687	38.664	-	241.351
Arriendo inmobiliario bajo IFRS 16	75.1 y 75.2	70.285.100-9	Mutual de Seguridad CChC	83.690.802-0	AUTORENTAS DEL PACIFICO SpA	UF	Lineal	0,19%	0,19%	631.542	30-09-2023	48.380	151.374	199.754	409.098	146.894	-	555.992
Arriendo inmobiliario bajo IFRS 16	75.3	70.285.100-9	Mutual de Seguridad CChC	83.690.802-0	AUTORENTAS DEL PACIFICO SpA	UF	Lineal	0,19%	0,19%	669.582	31-08-2024	50.762	143.227	193.989	337.799	434.648	592.372	1.364.819
Arriendo inmobiliario bajo IFRS 16	75.4	70.285.100-9	Mutual de Seguridad CChC	76.095.267-2	RENTAS Y SERVICIOS S.A.	UF	Lineal	0,09%	0,09%	55.466	31-03-2023	37.100	66.078	103.178	-	-	-	-
Arriendo inmobiliario bajo IFRS 16	75.5	70.285.100-9	Mutual de Seguridad CChC	76.095.267-2	RENTAS Y SERVICIOS S.A.	UF	Lineal	0,13%	0,13%	46.769	30-09-2025	42.107	127.451	169.558	108.209	-	-	108.209
Arriendo inmobiliario bajo IFRS 16	76	70.285.100-9	Mutual de Seguridad CChC	76.095.267-2	RENTAS Y SERVICIOS S.A.	UF	Lineal	0,20%	0,20%	176.624	30-04-2025	4.861	-	4.861	-	-	-	-
Arriendo inmobiliario bajo IFRS 16												2.614	7.901	10.515	17.909	-	-	17.909

MUTUAL DE SEGURIDAD C.CH.C. Y FILIALES

Notas a los Estados Financieros Consolidados

31 de diciembre de 2023 y 2022

Nota 28 - Pasivos Financieros (continuación)

c) Los contratos y detalles del concepto Obligaciones por arrendamientos al 31 de diciembre de 2023 y al 31 de diciembre de 2022 es el siguiente (continuación):

Tipo de Deuda	N° Contrato	RUT Entidad Deudora	Entidad Deudora	RUT Acreedor	Acreedor	Moneda	Tipo Amort.	Tasa efectiva	Tasa nominal	Valor nominal	Vcto	31/12/2022						
												Corriente Vencimiento			No Corriente Vencimiento			
												Hasta 90 Días	Más 90 Días y hasta 1 Año	Total	Más de 1 y hasta 3 Años	Más de 3 y Hasta 5 Años	Más de 5 Años	Total
M\$	M\$	M\$	M\$	M\$	M\$	M\$												
Arriendo inmobiliario bajo IFRS 16	77.1	70.285.100-9	Mutual de Seguridad CChC	96.565.580-8	COMPANÍA DE LEASING TATTERSALL S.A.	UF	Lineal	0,20%	0,20%	15.669	31-05-2023	9.099	27.647	36.746	50.469	-	-	50.469
Arriendo inmobiliario bajo IFRS 16	77.2	70.285.100-9	Mutual de Seguridad CChC	96.565.580-8	COMPANÍA DE LEASING TATTERSALL S.A.	UF	Lineal	0,20%	0,20%	27.198	31-05-2025	2.092	835	2.927	-	-	-	
Arriendo inmobiliario bajo IFRS 16	77.3	70.285.100-9	Mutual de Seguridad CChC	96.565.580-8	COMPANÍA DE LEASING TATTERSALL S.A.	UF	Lineal	0,20%	0,20%	22.976	30-06-2024	1.389	4.217	5.606	7.901	-	-	7.901
Arriendo inmobiliario bajo IFRS 16	77.4	70.285.100-9	Mutual de Seguridad CChC	96.565.580-8	COMPANÍA DE LEASING TATTERSALL S.A.	UF	Lineal	0,20%	0,20%	31.489	30-09-2025	1.472	4.469	5.941	2.534	-	-	2.534
Arriendo inmobiliario bajo IFRS 17	78	70.285.100-9	Mutual de Seguridad CChC	76.31.376-0	RESCATE FAMILIAR LIMITADA	UF	Lineal	0,16%	0,16%	36.030	31-10-2022	1.600	4.845	6.445	11.032	-	-	11.032
Arriendo inmobiliario bajo IFRS 17	79	70.285.100-9	Mutual de Seguridad CChC	76.31.376-0	RESCATE FAMILIAR LIMITADA	UF	Lineal	0,16%	0,16%	43.781	31-10-2023	3.022	9.417	12.439	5.788	-	-	5.788
Arriendo inmobiliario bajo IFRS 17	80	70.285.100-9	Mutual de Seguridad CChC	85.547.100-4	AUTO RENTA DEL PACIFICO SpA	UF	Lineal	0,36%	0,78%	313.235	31-01-2026	5.609	12.668	18.277	-	-	-	
Arriendo inmobiliario bajo IFRS 17	81.1	70.285.100-9	Mutual de Seguridad CChC	76.095.267-2	RENTAS Y SERVICIOS S.A.	UF	Lineal	0,12%	0,12%	65.929	30-04-2026	18.402	56.425	74.827	152.865	13.906	-	166.771
Arriendo inmobiliario bajo IFRS 17	81.2	70.285.100-9	Mutual de Seguridad CChC	76.095.267-2	RENTAS Y SERVICIOS S.A.	UF	Lineal	0,16%	0,16%	92.186	31-05-2026	3.806	11.701	15.507	31.933	7.348	-	39.281
Arriendo inmobiliario bajo IFRS 17	81.3	70.285.100-9	Mutual de Seguridad CChC	76.095.267-2	RENTAS Y SERVICIOS S.A.	UF	Lineal	0,48%	0,48%	1.030.184	31-07-2026	5.269	16.235	21.504	44.573	12.399	-	56.972
Arriendo inmobiliario bajo IFRS 17	81.4	70.285.100-9	Mutual de Seguridad CChC	76.095.267-2	RENTAS Y SERVICIOS S.A.	UF	Lineal	0,49%	0,49%	241.983	31-08-2026	58.058	179.212	237.270	494.288	184.956	-	679.244
Arriendo inmobiliario bajo IFRS 17	82	70.285.100-9	Mutual de Seguridad CChC	85.547.100-4	AUTORENTAS DEL PACIFICO SpA	DEL UF	Lineal	0,57%	0,57%	315.512	31-10-2027	10.702	33.058	43.760	91.362	92.833	-	184.195
IFRS Arriendo Marchant Pereira	96.783.880-2		Mutual de Seguridad Asesorias	76363188-5	Inmobiliaria e Inversiones Ipia	UF	Lineal	0,0035	0,042	381.732	01-01-2026	21.806	66.809	88.615	230.132	-	-	230.132
IFRS Arriendo Marchant Pereira	96783880-2		Mutual de Seguridad Asesorias	76363188-5	Inmobiliaria e Inversiones Ipia	UF	Lineal	0,0035	0,042	120.250	05-03-2023	12.066	36.725	48.791	20.748	-	-	20.748
Arriendo inmobiliario bajo IFRS 16	96.862.290-0		SERCOMED	77.438.770-6	Inversiones Don Francis Limitada	UF	Lineal	0,0391	0,003176701	200.935	20-06-2021	-	-	-	203.062	-	-	203.062
Arriendo inmobiliario bajo IFRS 16	96.862.290-0		SERCOMED	89.090.000-3	Gadames S.A	UF	Lineal	0,0391	0,003243452	219.202	01-05-2022	-	3.811	3.811	215.210	-	-	215.210
Arriendo inmobiliario bajo IFRS 16	96.862.290-0		SERCOMED	76.592.490-1	Inversiones Alferan Ltda	UF	Lineal	0,0378	0,003075298	237.468	01-08-2022	-	1.054	1.054	165.568	-	-	165.568
Total										25.746.733		652.331	1.682.861	2.335.192	4.128.825	1.735.785	1.628.833	7.493.443

MUTUAL DE SEGURIDAD C.CH.C. Y FILIALES

Notas a los Estados Financieros Consolidados

31 de diciembre de 2023 y 2022

Nota 28 - Pasivos Financieros (continuación)

(d) El detalle de las otras obligaciones financieras al 31 de diciembre de 2023 y al 31 de diciembre de 2022 es:

Tipo de Deuda	RUT Entidad Deudora	Entidad Deudora	RUT Acreedor	Acreedor	Moneda	Tipo Amortización	Tasa efectiva	Tasa nominal	Valor nominal M\$	Vcto	31/12/2023						
											Corriente Vencimiento			No Corriente Vencimiento			
											Hasta 90 Días	Más 90 días y hasta 1 Año	Total	Más de 1 y hasta 3 Años	Más de 3 y Hasta 5 Años	Más de 5 Años	Total
											M\$	M\$	M\$	M\$	M\$	M\$	M\$
Línea de crédito boletas de garantía	96.783.880-2	Mutual de Seguridad Asesorías SA	97.036.000-K	Banco Santander Chile	Pesos				1.199.438	14-04-2026	107.682	160.020	267.702	931.736	-	-	931.736
Línea de crédito boletas de garantía	96.783.880-2	Mutual de Seguridad Asesorías SA	97.006.000-6	Banco de Crédito e Inversiones	Pesos				369.941	30-07-2026	-	207.298	207.298	162.643	-	-	162.643
PROVEEDOR CREDITO CUOTA 36	96.862.290-0	SERCOMED S.A.	76.092.207-2	INTEGRACION DE TECNOLOGIA ITQ LTDA	PESOS				3.663	28-04-2024	10.990	7.326	18.316	-	-	-	
Total									1.573.042		118.672	374.644	493.316	1.094.379	-	-	1.094.379

Tipo de Deuda	RUT Entidad Deudora	Entidad Deudora	RUT Acreedor	Acreedor	Moneda	Tipo Amortización	Tasa efectiva	Tasa nominal	Valor nominal M\$	Vcto	31-12-2022						
											Corriente Vencimiento			No Corriente Vencimiento			
											Hasta 90 Días	Más 90 días y hasta 1 Año	Total	Más de 1 y hasta 3 Años	Más de 3 y Hasta 5 Años	Más de 5 Años	Total
											M\$	M\$	M\$	M\$	M\$	M\$	M\$
Línea de crédito boletas de garantía	96.783.880-2	Mutual de Seguridad Asesorías SA	97.036.000-K	Banco Santander Chile	Pesos				2.009.130		-	1.093.041	1.093.041	689.861	-	-	689.861
Línea de crédito boletas de garantía	96.783.880-2	Mutual de Seguridad Asesorías SA	97.006.000-6	Banco de Crédito e Inversiones	Pesos				1.224.320		-	412.847	412.847	26.331	-	-	26.331
Línea de crédito boletas de garantía	76.410-180-4	Mutual de Seguridad Capacitación SA	97.036.000-K	Banco Santander Chile	Pesos				188.030		-	689	689	-	-	-	
Leasing		Servicios de Comunicación Médica			Pesos				93.186		-	-	-	94.125	-	-	94.125
Total									3.514.666		1.506.577	1.506.777	810.317	-	-	810.317	

La Mutual ha elegido aplicar NIIF 16 utilizando el método retrospectivo modificado, y no re-expresar la información comparativa. Por ende, las cifras del año anterior fueron preparadas de acuerdo a NIC 17 Arrendamientos. De acuerdo a lo anterior, la Mutual ha elegido reconocer la obligación por contratos de arrendamiento a la fecha de aplicación inicial, como el valor presente de los pagos por arrendamiento restantes, descontados usando la tasa incremental por préstamos del arrendatario en la fecha de aplicación inicial, y un derecho de uso por un importe igual a dicho pasivo por arrendamiento. En la medición inicial, la mutual mide el activo por derecho de uso al costo.

La Mutual ha decidido no aplicar NIIF 16 a los contratos cuya duración es de 12 meses o menos. En dichos casos, el arrendamiento es contabilizado como un arrendamiento de corto plazo, y sus respectivos pagos son reconocidos como gastos por arrendamientos de corto plazo.

MUTUAL DE SEGURIDAD C.CH.C. Y FILIALES

Notas a los Estados Financieros Consolidados

31 de diciembre de 2023 y 2022

Nota 29 - Prestaciones por Pagar

El detalle de las prestaciones por pagar es el siguiente:

Detalle	Corrientes	
	31/12/2023 M\$	31/12/2022 M\$
Indemnizaciones por pagar	1.384.450	1.170.036
Subsidios por pagar	214.655	494.375
Pensiones por pagar	218.694	165.975
Prestaciones médicas por pagar	-	-
Beneficios por pagar (Art. 77 bis Ley N°16.744)	1.674.788	1.444.629
Concurrencia por pensiones:		
Asociación Chilena de Seguridad	145.245	98.347
Instituto de Seguridad del Trabajo	21.528	17.071
Instituto de Seguridad Laboral	384.449	391.781
Instituto de Previsión Social	-	-
Concurrencia por indemnizaciones:		
Asociación Chilena de Seguridad	48.098	-
Instituto de Seguridad del Trabajo	13.623	-
Instituto de Seguridad Laboral	67.793	30.751
Administrador delegado (especificar)	-	-
Montos adeudados al empleador en virtud de convenios (especificar)	-	-
Otros: Cotizaciones pagadas en exceso	-	-
Total	4.173.323	3.812.965

MUTUAL DE SEGURIDAD C.CH.C. Y FILIALES

Notas a los Estados Financieros Consolidados

31 de diciembre de 2023 y 2022

Nota 30 - Acreedores Comerciales y otras Cuentas por Pagar

El detalle de los acreedores comerciales y otras cuentas por pagar al 31/12/2023 y 31/12/2022, es el siguiente:

Detalle	Corriente al 31/12/2023			No Corriente al 31/12/2023			
	Vencimiento			Vencimiento			
	Hasta 90 Días	Más 90 días y Hasta 1 Año	Total	Más de 1 y Hasta 3 Años	Más de 3 y Hasta 5 Años	Más de 5 Años	Total
M\$	M\$	M\$	M\$	M\$	M\$	M\$	M\$
Proveedores	15.938.806	-	15.938.806	-	-	-	-
Intereses devengados	-	-	-	-	-	-	-
Documentos por pagar	135.575	4.914	140.489	-	-	-	-
Cotizaciones enteradas erróneamente	96.528	-	96.528	-	-	-	-
Cotizaciones enteradas en exceso	3.959.715	-	3.959.715	-	-	-	-
Otras cuentas por pagar	4.741.244	-	4.741.244	-	-	-	-
Total	24.871.868	4.914	24.876.782	-	-	-	-

Detalle	Corriente al 31/12/2022			No Corriente al 31/12/2022			
	Vencimiento			Vencimiento			
	Hasta 90 Días	Más 90 días y Hasta 1 Año	Total	Más de 1 y Hasta 3 Años	Más de 3 y Hasta 5 Años	Más de 5 Años	Total
M\$	M\$	M\$	M\$	M\$	M\$	M\$	M\$
Proveedores	19.753.411	-	19.753.411	-	-	-	-
Intereses devengados	5.197	-	5.197	-	-	-	-
Documentos por pagar	131.492	-	131.492	-	-	-	-
Cotizaciones enteradas erróneamente	1.054.573	-	1.054.573	-	-	-	-
Cotizaciones enteradas en exceso	4.718.168	-	4.718.168	-	-	-	-
Otras cuentas por pagar	4.570.279	-	4.570.279	-	-	-	-
Total	30.233.120	-	30.233.120	-	-	-	-

MUTUAL DE SEGURIDAD C.CH.C. Y FILIALES

Notas a los Estados Financieros Consolidados

31 de diciembre de 2023 y 2022

Nota 31 - Cuentas por Pagar a Entidades relacionadas

Entidad	RUT	Naturaleza de la Relación	Origen de la Transacción	Moneda de Transacción	Pasivo Corriente		Pasivo No Corriente	
					31/12/2023	31/12/2022	31/12/2023	31/12/2022
					M\$	M\$	M\$	M\$
Corporación de Bienestar del Personal Mutual de Seguridad	75.184.400-k	Directa	Aportes y Retenciones	Pesos	754.336	712.399	-	-
Corporación de BTC	65.707.620-1	Directa	Aportes	Pesos	233.159	289.862	-	-
Total					987.495	1.002.261	-	-

MUTUAL DE SEGURIDAD C.CH.C. Y FILIALES

Notas a los Estados Financieros Consolidados

31 de diciembre de 2023 y 2022

Nota 32 - Reservas por Contratos de Seguros

a) Reservas por siniestros

i) Variación de las reservas vinculadas a los contratos de seguros

A continuación, se presenta el detalle de la variación de las reservas vinculadas a los contratos de seguros:

31 de diciembre de 2023

Reservas	Reserva de Inicio	Altas	Bajas	Reajuste D.L. N°2.448	Disminución Reserva Pago Pensión	Revalúo de Permanencia	Variación por Cambio de Tasa y TM	Rec. de Pensiones e Viudez <45 Años	Rec. de Pensiones de Viudez > 18 y <24 Años	Otros (reliq. de Pensiones y Reconf. Grupo Familiar) M\$	Reserva de Cierre
	M\$	M\$	M\$	M\$	M\$	M\$	M\$	M\$	M\$	M\$	M\$
(1) Capitales representativos de pensiones vigentes: (*)	349.737.141	24.483.990	(8.354.687)	16.739.565	(16.439.701)	-	-	-	-	(638.093)	365.528.215
Invalidez parcial (40% ≤ % Incapacidad < 70%)	85.349.608	9.198.759	(1.114.845)	4.137.808	(6.215.518)	-	-	-	-	(551.009)	90.804.803
Invalidez total (% Incapacidad ≥ 70%)	32.990.608	4.320.611	(1.261.810)	1.605.988	(2.413.932)	-	-	-	-	(218.929)	35.022.536
Gran invalidez	14.460.419	557.691	(520.812)	674.124	(1.004.890)	-	-	-	-	(82.084)	14.084.448
Viudez y madres de hijos de filiación no matrimonial	201.856.260	7.874.318	(4.139.524)	9.614.741	(5.455.554)	-	-	-	-	163.247	209.913.488
Orfandad, ascendientes y descendientes	15.080.246	2.532.611	(1.317.696)	706.904	(1.349.807)	-	-	-	-	50.682	15.702.940
(2) Capitales representativos de pensiones en trámite:	2.937.308	20.848.533	(19.904.412)	193.131	(100.318)	-	-	-	-	-	3.974.242
Invalidez parcial (40% ≤ % Incapacidad < 70%)	1.686.184	7.848.164	(7.936.373)	110.787	(66.249)	-	-	-	-	-	1.642.513
Invalidez total (% Incapacidad ≥ 70%)	771.764	3.772.776	(3.774.314)	24.760	(22.373)	-	-	-	-	-	772.613
Gran invalidez	151.006	1.497.612	(871.589)	36.499	(8.168)	-	-	-	-	-	805.360
Viudez y madres de hijos de filiación no matrimonial	223.669	6.221.064	(5.828.722)	18.012	(1.454)	-	-	-	-	-	632.569
Orfandad, ascendientes y descendientes	104.685	1.508.917	(1.493.414)	3.073	(2.074)	-	-	-	-	-	121.187
(3) Total Capitales representativos de pensiones (1 + 2)	352.674.449	45.332.523	(28.259.099)	16.932.696	(16.540.019)	-	-	-	-	(638.093)	369.502.457
(4) Reserva por prestaciones médicas por otorgar	18.903.084	2.760.896	(3.133.612)	-	-	-	-	-	-	-	18.530.368
(5) Reserva por subsidios por pagar	2.622.326	1.573.504	(2.205.853)	-	-	-	-	-	-	-	1.989.977
(6) Reserva por indemnizaciones por pagar (15% ≤ % Incapacidad < 40%)	1.058.672	797.349	(568.358)	-	-	-	-	-	-	-	1.287.663
(7) Reser. por siniestros ocurridos y no report. (IBNR) y por siniestros ocurridos pero no lo sufic. reportados (IBNER)	961.969	1.127.703	(863.893)	-	-	-	-	-	-	-	1.225.779
(8) Total otras reservas (4 + 5 + 6 + 7)	23.546.051	6.259.452	(6.771.716)	-	-	-	-	-	-	-	23.033.787
(9) Subtotal de reservas normativas (3+8)	376.220.500	51.591.975	(35.030.815)	16.932.696	(16.540.019)	-	-	-	-	(638.093)	392.536.244
(10) Reservas de Gestión (*)	-	-	-	-	-	-	-	-	-	-	-
(11) Reserva adicional por insuficiencia de pasivos (MAX (10 – 9);0)	-	-	-	-	-	-	-	-	-	-	-
(12) Total - Reservas Técnicas (9 + 11)	376.220.500	51.591.975	(35.030.815)	16.932.696	(16.540.019)	-	-	-	-	(638.093)	392.536.244

(*) Incluyen las concurrencias por pagar.

(*) Reservas de gestión: Corresponde a la reserva obtenida por el Organismo Administrador mediante la mejor estimación para dar cumplimiento al pago de las prestaciones económicas y médicas derivadas de los siniestros ocurridos, tanto reportados como no reportados

MUTUAL DE SEGURIDAD C.CH.C. Y FILIALES

Notas a los Estados Financieros Consolidados

31 de diciembre de 2023 y 2022

Nota 32 - Reservas por Contratos de Seguros (continuación)

a) Reservas por siniestros (continuación)

i) Variación de las reservas vinculadas a los contratos de seguros (continuación)

31 de diciembre de 2022

Reservas	Reserva de Inicio	Altas	Bajas	Reajuste D.L. N°2.448	Disminución Reserva Pago Pensión	Revalúo de Permanencia	Variación por Cambio de Tasa y TM	Rec. de Pensiones e Viudez <45 Años	Rec. de Pensiones de Viudez > 18 y <24 Años	Otros (reliq. de Pensiones y Reconfin. Grupo Familiar) M\$	Reserva de Cierre
	M\$	M\$	M\$	M\$	M\$	M\$	M\$	M\$	M\$	M\$	M\$
(1) Capitales representativos de pensiones vigentes: (*)	310.724.482	18.948.568	(6.832.547)	41.148.526	(14.421.733)	-	-	-	-	169.845	349.737.141
Invalidez parcial (40% ≤ % Incapacidad < 70%)	75.505.955	6.543.826	(915.205)	10.027.162	(5.395.468)	-	-	-	-	(416.662)	85.349.608
Invalidez total (% Incapacidad ≥ 70%)	29.522.148	2.686.641	(1.016.805)	3.946.684	(2.106.324)	-	-	-	-	(41.736)	32.990.608
Gran invalidez	12.849.207	1.129.740	(214.625)	1.707.354	(897.352)	-	-	-	-	(113.905)	14.460.419
Viudez y madres de hijos de filiación no matrimonial	178.623.670	6.761.138	(3.179.653)	23.691.184	(4.738.723)	-	-	-	-	698.644	201.856.260
Orfandad, ascendentes y descendientes	14.223.502	1.827.223	(1.506.259)	1.776.142	(1.283.866)	-	-	-	-	43.504	15.080.246
(2) Capitales representativos de pensiones en trámite:	2.013.030	16.411.567	(15.741.353)	328.996	(74.932)	-	-	-	-	-	2.937.308
Invalidez parcial (40% ≤ % Incapacidad < 70%)	1.090.570	6.744.804	(6.289.656)	192.305	(51.839)	-	-	-	-	-	1.686.184
Invalidez total (% Incapacidad ≥ 70%)	736.351	2.497.766	(2.498.152)	48.509	(12.710)	-	-	-	-	-	771.764
Gran invalidez	144.575	1.275.605	(1.290.409)	29.827	(8.592)	-	-	-	-	-	151.006
Viudez y madres de hijos de filiación no matrimonial	(2.266)	5.066.168	(4.892.264)	53.192	(1.161)	-	-	-	-	-	223.669
Orfandad, ascendentes y descendientes	43.800	827.224	(770.872)	5.163	(630)	-	-	-	-	-	104.685
(3) Total Capitales representativos de pensiones (1 + 2)	312.737.512	35.360.135	(22.573.900)	41.477.522	(14.496.665)	-	-	-	-	169.845	352.674.449
(4) Reserva por prestaciones médicas por otorgar	14.570.064	21.230.542	(16.897.522)	-	-	-	-	-	-	-	18.903.084
(5) Reserva por subsidios por pagar	2.175.157	2.290.800	(1.843.631)	-	-	-	-	-	-	-	2.622.326
(6) Reserva por indemnizaciones por pagar (15% ≤ % Incapacidad < 40%)	1.568.530	645.604	(1.155.462)	-	-	-	-	-	-	-	1.058.672
(7) Reser. por siniestros ocurridos y no report. (IBNR) y por siniestros ocurridos pero no lo sufic. reportados (IBNER)	960.288	846.624	(844.943)	-	-	-	-	-	-	-	961.969
(8) Total otras reservas (4 + 5 + 6 + 7)	19.274.039	25.013.570	(20.741.558)	-	-	-	-	-	-	-	23.546.051
(9) Subtotal de reservas normativas (3+8)	332.011.551	60.373.705	(43.315.458)	41.477.522	(14.496.665)	-	-	-	-	169.845	376.220.500
(10) Reservas de Gestión (*)	-	-	-	-	-	-	-	-	-	-	-
(11) Reserva adicional por insuficiencia de pasivos (MAX (10 - 9);0)	-	-	-	-	-	-	-	-	-	-	-
..Total - Reservas Técnicas (9 + 11)	332.011.551	60.373.705	(43.315.458)	41.477.522	(14.496.665)	-	-	-	-	169.845	376.220.500

(*) Incluyen las concurrencias por pagar.

(*) Reservas de gestión: Corresponde a la reserva obtenida por el Organismo Administrador mediante la mejor estimación para dar cumplimiento al pago de las prestaciones económicas y médicas derivadas de los siniestros ocurridos, tanto reportados como no reportados

MUTUAL DE SEGURIDAD C.CH.C. Y FILIALES

Notas a los Estados Financieros Consolidados

31 de diciembre de 2023 y 2022

Nota 32 - Reservas por Contratos de Seguros (continuación)

a) Reservas por siniestros (continuación)

ii) Conciliación de los saldos contabilizados de apertura y cierre de los capitales representativos de pensiones

Concepto : Pensiones Vigentes	31/12/2023					
	Invalidez Parcial	Invalidez Total	Gran Invalidez	Viudez y madres de HFNM	Orfandad ascend. Y descend.	Total
	M\$	M\$	M\$	M\$	M\$	M\$
(1) Total capitales representativos iniciales	87.035.792	33.762.372	14.611.425	202.079.929	15.184.931	352.674.449
(2) Total capitales representativos constituidos durante el período	17.046.923	8.093.387	2.055.303	14.095.382	4.041.528	45.332.523
(3) Variación por cambio de factor al aumentar edad del beneficiario	(15.332.985)	(7.472.429)	(2.405.459)	(15.425.254)	(4.162.991)	(44.799.118)
(4) Variación por reconfiguración del grupo familiar	-	-	-	87.662	29.297	116.959
(5) Variación por reajuste de pensiones según D.L. N°2.448, de 1979.	4.248.595	1.630.748	710.623	9.632.753	709.977	16.932.696
(6) Variación por cambio de factor al modificarse la tasa de descuento	-	-	-	-	-	-
(7) Variación por cambio de factor al modificarse hipótesis de mortalidad	-	-	-	-	-	-
(8) Otras variaciones (Reconocimiento del 1-5 año 2012 y 2013)	(551.009)	(218.929)	(82.084)	75.585	21.385	(755.052)
(9) Subtotal - Movimientos (2 + 3 + 4 + 5 + 6 + 7 + 8)	5.411.524	2.032.777	278.383	8.466.128	639.196	16.828.008
(10) Variación por reajuste de pensiones según DL N°2.448 de 1979	-	-	-	-	-	-
(11) Variación por cambio de factor al modificarse la tasa de descto	-	-	-	-	-	-
(12) Variación por cambio de factor al modificarse hipótesis de mortalidad	-	-	-	-	-	-
(13) Otras variaciones (especificar)	-	-	-	-	-	-
(14) Subtotal con efecto en patrimonio (10+11+12+13)	-	-	-	-	-	-
(10) Reserva de cierre (1+ 9 +14)	92.447.316	35.795.149	14.889.808	210.546.057	15.824.127	369.502.457

MUTUAL DE SEGURIDAD C.CH.C. Y FILIALES

Notas a los Estados Financieros Consolidados

31 de diciembre de 2023 y 2022

Nota 32 - Reservas por Contratos de Seguros (continuación)

a) Reservas por siniestros (continuación)

ii) Conciliación de los saldos contabilizados de apertura y cierre de los capitales representativos de pensiones (continuación)

Concepto : Pensiones Vigentes	31/12/2022					
	Invalidez Parcial	Invalidez Total	Gran Invalidez	Viudez y madres de HFNM	Orfandad, ascend. y descend.	Total
	M\$	M\$	M\$	M\$	M\$	M\$
(1) Total capitales representativos iniciales	76.596.526	30.258.498	12.993.783	178.621.404	14.267.301	312.737.512
(2) Total capitales representativos constituidos durante el período	13.288.629	5.184.408	2.405.344	11.827.306	2.654.448	35.360.135
(3) Variación por cambio de factor al aumentar edad del beneficiario	(12.652.168)	(5.633.991)	(2.410.978)	(12.811.801)	(3.561.627)	(37.070.565)
(4) Variación por reconfiguración del grupo familiar	-	-	-	280.491	23.245	303.736
(5) Variación por reajuste de pensiones según D.L. N°2.448, de 1979.	10.219.467	3.995.193	1.737.181	23.744.376	1.781.305	41.477.522
(6) Variación por cambio de factor al modificarse la tasa de descuento	-	-	-	-	-	-
(7) Variación por cambio de factor al modificarse hipótesis de mortalidad	-	-	-	-	-	-
(8) Otras variaciones (Reconocimiento del 1-5 año 2012 y 2013)	(416.662)	(41.736)	(113.905)	418.153	20.259	(133.891)
(9) Subtotal - Movimientos (2 + 3 + 4 + 5 + 6 + 7 + 8)	10.439.266	3.503.874	1.617.642	23.458.525	917.630	39.936.937
(10) Variación por reajuste de pensiones según DL N°2.448 de 1979	-	-	-	-	-	-
(11) Variación por cambio de factor al modificarse la tasa de descto	-	-	-	-	-	-
(12) Variación por cambio de factor al modificarse hipótesis de mortalidad	-	-	-	-	-	-
(13) Otras variaciones (especificar)	-	-	-	-	-	-
(14) Subtotal con efecto en patrimonio (10+11+12+13)	-	-	-	-	-	-
(10) Reserva de cierre (1+ 9 +14)	87.035.792	33.762.372	14.611.425	202.079.929	15.184.931	352.674.449

MUTUAL DE SEGURIDAD C.CH.C. Y FILIALES

Notas a los Estados Financieros Consolidados

31 de diciembre de 2023 y 2022

Nota 32 - Reservas por Contratos de Seguros (continuación)

b) Evolución de la pérdida incurrida por las prestaciones otorgadas

i) Evolución de la pérdida incurrida por concepto de prestaciones médicas

Año de ocurrencia	Concepto	Desfase entre Período de Ocurrencia del Siniestro y la Valuación							
		Año de Ocurrencia		1 Año Después	2 Años Después	3 Años Después	4 Años Después	5 Años Después	Más de 5 Años Después
		Reserva de Inicio	Reserva de Cierre y pagos						
Años Anteriores	Reserva por prestaciones medicas Pagos	22.591.870 -	- 22.591.870	619.461 21.972.409	192.097 22.399.773	- 22.591.870	- 22.591.870	- 22.591.870	- 22.591.870
Año 2018	Reserva por prestaciones medicas Pagos	4.706.818 -	- 4.706.818	47.068 4.659.750	32.948 4.673.870	- 4.706.818	- 4.706.818	- 4.706.818	
Año 2019	Reserva por prestaciones medicas Pagos	4.922.057 -	- 4.922.057	49.221 4.872.836	34.454 4.887.603	- 4.922.057	- 4.922.057		
Año 2020	Reserva por prestaciones medicas Pagos	4.893.815 -	- 4.893.815	48.938 4.844.877	34.257 4.859.558	- 4.893.815			
Año 2021	Reserva por prestaciones medicas Pagos	14.486.672 -	13.069.456 1.417.216	144.867 14.341.805	13.069.456 1.417.216				
Año 2022	Reserva por prestaciones medicas Pagos	18.723.960 -	2.700.016 16.023.944	2.700.016 16.023.944					
Año 2023	Reserva por prestaciones medicas Pagos	2.760.896 -	2.760.896 -						

Mutual no cuenta con información histórica de aquellas reservas que son requeridas a contar del ejercicio 2012 y como consecuencia el cuadro arriba incluido no incluye dicha información. Mutual irá poblando estos cuadros en ejercicios futuros, pues ya ha dispuesto que la información relacionada sea obtenida y almacenada.

Nota: Reserva de inicio: Corresponde exponer la Reserva por Prestaciones Médicas constituida por aquellos siniestros que ocurrieron en el año; sólo se informa en la columna del año de ocurrencia.

Reserva de cierre: Corresponde exponer la evolución de la Reserva por Prestaciones Médicas por otorgar a la fecha de cierre de los estados financieros, tanto en el año de ocurrido el siniestro como en los posteriores.

Pagos: Se debe mostrar el gasto incurrido durante el año en que ocurrió cada siniestro por los que se constituyó reserva en el período informado y el gasto de los años posteriores por los mismos siniestros.

MUTUAL DE SEGURIDAD C.CH.C. Y FILIALES

Notas a los Estados Financieros Consolidados

31 de diciembre de 2023 y 2022

Nota 32 - Reservas por Contratos de Seguros (continuación)

b) Evolución de la pérdida incurrida por las prestaciones otorgadas (continuación)

ii) Evolución de la pérdida incurrida por concepto de subsidios

Año de ocurrencia	Concepto	Desfase entre Período de Ocurrencia del Siniestro y la Valuación							
		Año de Ocurrencia		1 Año Después	2 Años Después	3 Años Después	4 Años Después	5 Años Después	Más de 5 Años Después
		Reserva de Inicio	Reserva de Cierre y Pagos						
Años Anteriores	Reserva por subsidios Pagos	12.488.096 -	- 12.488.096	1.406.068 11.082.028	605.743 11.882.353	186.166 12.301.930	53.327 12.434.769	- 12.488.096	- 12.488.096
Año 2018	Reserva por subsidios Pagos	2.103.421 -	- 2.103.421	670.833 1.432.588	84.624 2.018.797	47.343 2.056.078	2.579 2.100.842	- 2.103.421	
Año 2019	Reserva por subsidios Pagos	1.608.676 -	3.690 1.604.986	241.822 1.366.854	74.802 1.533.874	34.780 1.573.896	3.690 1.604.986		
Año 2020	Reserva por subsidios Pagos	1.565.380 -	31.740 1.533.640	195.715 1.369.665	75.918 1.489.462	31.740 1.533.640			
Año 2021	Reserva por subsidios Pagos	1.850.954 -	81.865 1.769.089	218.249 1.632.705	81.865 1.769.089				
Año 2022	Reserva por subsidios Pagos	2.290.800 -	299.178 1.991.622	299.178 1.991.622					
Año 2023	Reserva por subsidios Pagos	1.573.504 -	1.573.504 -						

Mutual no cuenta con información histórica de aquellas reservas que son requeridas a contar del ejercicio 2012 y como consecuencia el cuadro adjunto no incluye dicha información. Mutual irá poblando estos cuadros en ejercicios futuros, pues ya ha dispuesto que la información relacionada sea obtenida y almacenada.

Nota: Reserva de inicio: Corresponde exponer la Reserva por Subsidios constituida por aquellos siniestros que ocurrieron en el año; sólo se informa en la columna del año de ocurrencia.

Reserva de cierre: Corresponde exponer la evolución de la Reserva por Subsidios por pagar a la fecha de cierre de los estados financieros, tanto en el año de ocurrido el siniestro como en los posteriores.

Pagos: Se debe mostrar el gasto incurrido durante el año en que ocurrió cada siniestro por los que se constituyó reserva en el período informado y el gasto de los años posteriores por los mismos siniestros.

MUTUAL DE SEGURIDAD C.CH.C. Y FILIALES

Notas a los Estados Financieros Consolidados

31 de diciembre de 2023 y 2022

Nota 32 - Reservas por Contratos de Seguros (continuación)

b) Evolución de la pérdida incurrida por las prestaciones otorgadas (continuación)

iii) Evolución de la pérdida incurrida por concepto de indemnizaciones

Año de ocurrencia	Concepto	Desfase entre Período de Ocurrencia del Siniestro y la Valuación							
		Año de Ocurrencia		1 Año Después	2 Años Después	3 Años Después	4 Años Después	5 Años Después	Más de 5 Años Después
		Reserva de Inicio	Reserva de Cierre y Pagos						
Años Anteriores	Reserva por indemnizaciones	4.963.954	74.021	680.755	428.743	296.155	144.760	89.987	74.021
	Pagos	-	4.889.933	4.283.199	4.535.211	4.667.799	4.819.194	4.873.967	4.889.933
Año 2018	Reserva por indemnizaciones	966.740	3.789	6.568	3.789	3.789	91.880	3.789	
	Pagos	-	962.951	960.172	962.951	962.951	874.860	962.951	
Año 2019	Reserva por indemnizaciones	1.012.333	91.880	109.113	98.241	70.041	91.880		
	Pagos	-	920.453	903.220	914.092	942.292	920.453		
Año 2020	Reserva por indemnizaciones	503.992	63.135	93.382	166.622	63.135			
	Pagos	-	440.857	410.610	337.370	440.857			
Año 2021	Reserva por indemnizaciones	1.289.820	159.079	225.554	159.079				
	Pagos	-	1.130.741	1.064.266	1.130.741				
Año 2022	Reserva por indemnizaciones	645.604	98.410	98.410					
	Pagos	-	547.194	547.194					
Año 2023	Reserva por indemnizaciones	797.349	797.349						
	Pagos	-	-						

Mutual no cuenta con información histórica de aquellas reservas que son requeridas a contar del ejercicio 2012 y como consecuencia el cuadro adjunto no incluye dicha información. Mutual irá poblando estos cuadros en ejercicios futuros, pues ya ha dispuesto que la información relacionada sea obtenida y almacenada.

Nota: Reserva de inicio: Corresponde exponer la Reserva por Indemnizaciones constituida por aquellos siniestros que ocurrieron en el año; sólo se informa en la columna del año de ocurrencia.

Reserva de cierre: Corresponde exponer la evolución de la Reserva por Indemnizaciones por pagar a la fecha de cierre de los estados financieros, tanto en el año de ocurrido el siniestro como en los posteriores.

Pagos: Se debe mostrar el gasto incurrido durante el año en que ocurrió cada siniestro por los que se constituyó reserva en el período informado y el gasto de los años posteriores por los mismos siniestros.

MUTUAL DE SEGURIDAD C.CH.C. Y FILIALES

Notas a los Estados Financieros Consolidados

31 de diciembre de 2023 y 2022

Nota 32 - Reservas por Contratos de Seguros (continuación)

b) Evolución de la pérdida incurrida por las prestaciones otorgadas (continuación)

iv) Evolución de la pérdida incurrida por concepto de capitales representativos de pensiones de invalidez parcial

Año de ocurrencia	Concepto	Desfase entre Período de Ocurrencia del Siniestro y la Valuación						
		Año de Ocurrencia	1 Año Después	2 Años Después	3 Años Después	4 Años Después	5 Años Después	Más de 5 Años Después
Años Anteriores	Reserva de Pensiones Pagos	57.691.272	57.514.166	57.087.453	55.791.615	54.757.406	53.322.455	45.959.631
		-	-	-	-	-	-	-
Año 2018	Reserva de Pensiones Pagos	8.125.727	7.524.873	6.755.219	7.135.482	7.313.238	7.069.441	-
		-	-	-	-	-	-	-
Año 2019	Reserva de Pensiones Pagos	6.181.732	7.915.734	8.215.770	8.615.125	8.174.185	-	-
		-	-	-	-	-	-	-
Año 2020	Reserva de Pensiones Pagos	5.373.249	7.491.990	7.975.978	7.545.810	-	-	-
		-	-	-	-	-	-	-
Año 2021	Reserva de Pensiones Pagos	7.066.675	8.533.282	8.188.231	-	-	-	-
		-	-	-	-	-	-	-
Año 2022	Reserva de Pensiones Pagos	6.106.391	7.121.880	-	-	-	-	-
		-	-	-	-	-	-	-
Año 2023	Reserva de Pensiones Pagos	8.388.138	-	-	-	-	-	-
		-	-	-	-	-	-	-

Nota: Reserva de Pensiones: Corresponde exponer la evolución de la Reserva por Capitales Representativos de pensiones de invalidez parcial por pensiones vigentes a la fecha de cierre de los estados financieros, tanto en el año de constitución de la pensión como en los posteriores.

Pagos: Se debe mostrar el gasto incurrido durante el año en que se constituyó la pensión y el gasto de los años posteriores.

MUTUAL DE SEGURIDAD C.CH.C. Y FILIALES

Notas a los Estados Financieros Consolidados

31 de diciembre de 2023 y 2022

Nota 32 - Reservas por Contratos de Seguros (continuación)

b) Evolución de la pérdida incurrida por las prestaciones otorgadas (continuación)

v) Evolución de la pérdida incurrida por concepto de capitales representativos de pensiones por invalidez total

Año de ocurrencia	Concepto	Desfase entre Período de Ocurrencia del Siniestro y la Valuación						
		Año de Ocurrencia	1 Año Después	2 Años Después	3 Años Después	4 Años Después	5 Años Después	Más de 5 Años Después
Años Anteriores	Reserva de Pensiones Pagos	28.632.267	23.160.042	21.617.571	20.557.645	19.992.947	19.008.728	18.387.721
Año 2018	Reserva de Pensiones Pagos	4.968.801	3.961.973	2.821.269	2.800.653	2.893.252	2.723.727	-
Año 2019	Reserva de Pensiones Pagos	5.071.288	2.228.702	2.137.133	2.277.216	2.260.859	-	-
Año 2020	Reserva de Pensiones Pagos	3.501.386	3.103.985	3.454.347	3.188.759	-	-	-
Año 2021	Reserva de Pensiones Pagos	3.753.086	4.217.395	3.841.810	-	-	-	-
Año 2022	Reserva de Pensiones Pagos	1.873.360	2.034.167	-	-	-	-	-
Año 2023	Reserva de Pensiones Pagos	3.358.106	-	-	-	-	-	-

Nota: Reserva de Pensiones: Corresponde exponer la evolución de la Reserva por Capitales Representativos de pensiones de invalidez total por pensiones vigentes a la fecha de cierre de los estados financieros, tanto en el año de constitución de la pensión como en los posteriores.

Pagos: Se debe mostrar el gasto incurrido durante el año en que se constituyó la pensión y el gasto de los años posteriores.

MUTUAL DE SEGURIDAD C.CH.C. Y FILIALES

Notas a los Estados Financieros Consolidados

31 de diciembre de 2023 y 2022

Nota 32 - Reservas por Contratos de Seguros (continuación)

b) Evolución de la pérdida incurrida por las prestaciones otorgadas (continuación)

vi) Evolución de la pérdida incurrida por concepto de capitales representativos de pensiones por gran invalidez

Año de ocurrencia	Concepto	Desfase entre Período de Ocurrencia del Siniestro y la Valuación						
		Año de Ocurrencia	1 Año Después	2 Años Después	3 Años Después	4 Años Después	5 Años Después	Más de 5 Años Después
Años Anteriores	Reserva de Pensiones Pagos	13.193.969	12.969.579	12.464.236	12.145.079	11.605.106	11.259.943	9.014.490
		-	-	-	-	-	-	-
Año 2018	Reserva de Pensiones Pagos	695.898	580.715	560.976	579.063	628.826	629.363	-
		-	-	-	-	-	-	-
Año 2019	Reserva de Pensiones Pagos	1.362.766	1.179.895	1.213.311	1.310.850	1.167.259	-	-
		-	-	-	-	-	-	-
Año 2020	Reserva de Pensiones Pagos	1.229.101	1.289.070	1.405.256	1.204.540	-	-	-
		-	-	-	-	-	-	-
Año 2021	Reserva de Pensiones Pagos	519.456	559.302	563.985	-	-	-	-
		-	-	-	-	-	-	-
Año 2022	Reserva de Pensiones Pagos	1.248.779	1.334.359	-	-	-	-	-
		-	-	-	-	-	-	-
Año 2023	Reserva de Pensiones Pagos	975.812	-	-	-	-	-	-
		-	-	-	-	-	-	-

Nota: Reserva de Pensiones: Corresponde exponer la evolución de la Reserva por Capitales Representativos de pensiones de gran invalidez por pensiones vigentes a la fecha de cierre de los estados financieros, tanto en el año de constitución de la pensión como en los posteriores.

Pagos: Se debe mostrar el gasto incurrido durante el año en que se constituyó la pensión y el gasto de los años posteriores.

MUTUAL DE SEGURIDAD C.CH.C. Y FILIALES

Notas a los Estados Financieros Consolidados

31 de diciembre de 2023 y 2022

Nota 32 - Reservas por Contratos de Seguros (continuación)

b) Evolución de la pérdida incurrida por las prestaciones otorgadas (continuación)

vii) Evolución de la pérdida incurrida por concepto de capitales representativos de pensiones de viudez

Año de ocurrencia	Concepto	Desfase entre Período de Ocurrencia del Siniestro y la Valuación						
		Año de Ocurrencia	1 Año Después	2 Años Después	3 Años Después	4 Años Después	5 Años Después	Más de 5 Años Después
Años Anteriores	Reserva de Pensiones Pagos	80.204.925	91.035.630	105.493.831	117.176.316	122.319.459	122.034.864	165.476.949
		-	-	-	-	-	-	-
Año 2018	Reserva de Pensiones Pagos	6.557.165	6.337.981	6.391.810	6.855.026	7.597.968	7.837.028	-
		-	-	-	-	-	-	-
Año 2019	Reserva de Pensiones Pagos	5.844.632	6.243.758	6.988.574	7.879.971	7.801.305	-	-
		-	-	-	-	-	-	-
Año 2020	Reserva de Pensiones Pagos	6.200.598	7.718.705	9.049.488	9.418.763	-	-	-
		-	-	-	-	-	-	-
Año 2021	Reserva de Pensiones Pagos	6.771.259	8.691.327	8.954.239	-	-	-	-
		-	-	-	-	-	-	-
Año 2022	Reserva de Pensiones Pagos	4.497.003	4.799.149	-	-	-	-	-
		-	-	-	-	-	-	-
Año 2023	Reserva de Pensiones Pagos	6.258.624	-	-	-	-	-	-
		-	-	-	-	-	-	-

Nota: Reserva de Pensiones: Corresponde exponer la evolución de la Reserva por Capitales Representativos de pensiones de viudez y de madres de hijos de afiliación no matrimonial vigentes a la fecha de cierre de los estados financieros, tanto en el año de constitución de la pensión como en los posteriores.

Pagos: Se debe mostrar el gasto incurrido durante el año en que se constituyó la pensión y el gasto de los años posteriores.

MUTUAL DE SEGURIDAD C.CH.C. Y FILIALES

Notas a los Estados Financieros Consolidados

31 de diciembre de 2023 y 2022

Nota 32 - Reservas por Contratos de Seguros (continuación)

b) Evolución de la pérdida incurrida por las prestaciones otorgadas (continuación)

viii) Evolución de la pérdida incurrida por concepto de capitales representativos de pensiones de orfandad

Año de ocurrencia	Concepto	Desfase entre Período de Ocurrencia del Siniestro y la Valuación						
		Año de Ocurrencia	1 Año Después	2 Años Después	3 Años Después	4 Años Después	5 Años Después	Más de 5 Años Después
Años Anteriores	Reserva de Pensiones Pagos	10.030.290	10.162.084	10.144.019	10.021.160	9.704.200	8.998.628	8.401.078
		-	-	-	-	-	-	-
Año 2018	Reserva de Pensiones Pagos	1.319.620	1.178.980	1.082.870	1.118.864	1.145.921	1.102.299	-
		-	-	-	-	-	-	-
Año 2019	Reserva de Pensiones Pagos	1.112.199	1.202.488	1.270.008	1.336.049	1.258.447	-	-
		-	-	-	-	-	-	-
Año 2020	Reserva de Pensiones Pagos	1.152.894	1.295.495	1.374.366	1.338.763	-	-	-
		-	-	-	-	-	-	-
Año 2021	Reserva de Pensiones Pagos	1.405.262	1.542.896	1.516.610	-	-	-	-
		-	-	-	-	-	-	-
Año 2022	Reserva de Pensiones Pagos	713.457	789.652	-	-	-	-	-
		-	-	-	-	-	-	-
Año 2023	Reserva de Pensiones Pagos	1.417.278	-	-	-	-	-	-
		-	-	-	-	-	-	-

Nota: Reserva de Pensiones: Corresponde exponer la evolución de la Reserva por Capitales Representativos de pensiones de orfandad y de ascendientes y descendientes vigentes a la fecha de cierre de los estados financieros, tanto en el año de constitución de la pensión como en los posteriores.

Pagos: Se debe mostrar el gasto incurrido durante el año en que se constituyó la pensión y el gasto de los años posteriores.

MUTUAL DE SEGURIDAD C.CH.C. Y FILIALES

Notas a los Estados Financieros Consolidados

31 de diciembre de 2023 y 2022

Nota 32 - Reservas por Contratos de Seguros (continuación)

b) Evolución de la pérdida incurrida por las prestaciones otorgadas (continuación)

ix) Evolución de la pérdida total incurrida por concepto de prestaciones médicas, subsidios e indemnizaciones

Año de ocurrencia	Concepto	Desfase entre Período de Ocurrencia del Siniestro y la Valuación								
		Año de Ocurrencia		1 Año Después	2 Años Después	3 Años Después	4 Años Después	5 Años Después	Más de 5 Años Después	IBNR a la fecha de reporte
		Reserva de Inicio	Reserva de Cierre						(Siniestros Últimos)	
Años Anteriores	Reserva de Siniestros Pagos	40.043.920	74.021	2.706.284	1.226.583	482.321	198.087	89.987	74.021	-
		-	39.969.899	37.337.636	38.817.337	39.561.599	39.845.833	39.953.933	39.969.899	-
Año 2018	Reserva de Siniestros Pagos	7.776.979	3.789	724.469	121.361	51.132	94.459	3.789	3.789	-
		-	7.773.190	7.052.510	7.655.618	7.725.847	7.682.520	7.773.190	7.773.190	-
Año 2019	Reserva de Siniestros Pagos	7.543.066	95.570	400.156	207.497	104.821	95.570		95.570	-
		-	7.447.496	7.142.910	7.335.569	7.438.245	7.447.496		7.447.496	-
Año 2020	Reserva de Siniestros Pagos	6.963.187	94.875	338.035	276.797	94.875			94.875	3.611
		-	6.868.312	6.625.152	6.686.390	6.868.312			6.868.312	-
Año 2021	Reserva de Siniestros Pagos	17.627.446	13.310.400	588.670	13.310.400				13.310.400	30.170
		-	4.317.046	17.038.776	4.317.046				4.317.046	-
Año 2022	Reserva de Siniestros Pagos	21.660.364	3.097.604	3.097.604					3.097.604	64.295
		-	18.562.760	18.562.760					18.562.760	-
Año 2023	Reserva de Siniestros Pagos	5.131.749	5.131.749						5.131.749	1.127.703
		-	-						-	-
									Reserva Total	1.225.779

Nota: Reserva de siniestros: Corresponde a la suma de las reservas expuestas en los cuadros de la presente letra b), de los numerales i) al iii).

Pagos: Corresponde a la suma de los pagos expuestos en los cuadros de la presente letra b), de los numerales i) al iii).

Siniestros últimos: Corresponde a los pagos proyectados para el período de tiempo "Más de 5 años después".

IBNR: Corresponde a la diferencia entre los siniestros últimos y los pagos de la diagonal externa.

MUTUAL DE SEGURIDAD C.CH.C. Y FILIALES

Notas a los Estados Financieros Consolidados

31 de diciembre de 2023 y 2022

Nota 33 - Provisiones, Retenciones, Obligaciones Previsionales e Impuestos

Las provisiones al 31 de diciembre de 2023 y al 31 de diciembre de 2022 se detallan a continuación:

Concepto	2023 M\$	2022 M\$
Retenciones previsionales	4.512.714	4.505.374
Impuestos por pagar	2.540.750	2.383.544
Otras retenciones del personal	387.664	414.131
Provisión bonos gestión	2.216.000	2.083.800
Provisión ordenes de atención	7.319.352	5.831.551
Provisión gastos agencia	6.202.994	4.358.298
Provisión gastos casa matriz	7.115.875	3.484.973
Provisión Indemnizaciones	-	50.188
Prov. gtos. proy. de Investigación e Innovación Tecnológica	1.014.753	964.679
Otras provisiones de gastos	4.134.903	5.306.802
Total	<u>35.445.005</u>	<u>29.383.340</u>

Concepto	Retenciones previsionales	Impuestos por pagar	Otras retenc. del personal	Provisión bonos de gestión	Provisión ordenes de atención	Provisiones estimadas	Provisión gastos agencias	Provisión gastos casa matriz	Provisión Indemnizaciones	Prov. gtos. proy. de inv. e inn. Tecnológica	Otras provisiones de gastos
Saldo al 1 de enero de 2023	4.505.374	2.383.544	414.131	2.083.800	5.831.551	-	4.358.298	3.484.973	50.188	964.679	5.306.802
Constitución del ejercicio	62.658.523	32.063.102	102.891.125	2.216.000	25.183.682	-	37.206.800	32.734.380	298.209	27.243.937	19.061.352
Aplicaciones	(62.651.183)	(31.905.896)	(102.917.592)	(2.083.800)	(23.695.881)	-	(35.362.104)	(29.103.478)	(348.397)	(27.193.863)	(20.233.251)
Saldo al 31 de diciembre de 2023	4.512.714	2.540.750	387.664	2.216.000	7.319.352	-	6.202.994	7.115.875	-	1.014.753	4.134.903

Concepto	Retenciones previsionales	Impuestos por pagar	Otras retenc. del personal	Provisión bonos	Provisión ordenes de atención	Provisiones estimadas	Provisión gastos agencias	Provisión gastos casa matriz	Provisión Indemnizaciones	Prov. gtos. proy. de inv. e inn. Tecnológica	Otras provisiones de gastos
Saldo al 1 de enero de 2022	3.831.231	1.633.242	650.706	2.612.506	5.691.064	-	4.159.202	6.705.522	35.105	984.253	5.938.576
Constitución del ejercicio	75.905.225	40.888.274	126.068.768	2.071.294	40.622.211	420.824	39.635.464	64.640.327	67.130	472.000	35.257.935
Aplicaciones	(75.231.082)	(40.137.972)	(126.305.343)	(2.600.000)	(40.481.724)	(420.824)	(39.436.368)	(67.860.876)	(52.047)	(491.574)	(35.889.709)
Saldo al 31 de diciembre de 2022	4.505.374	2.383.544	414.131	2.083.800	5.831.551	-	4.358.298	3.484.973	50.188	964.679	5.306.802

MUTUAL DE SEGURIDAD C.CH.C. Y FILIALES

Notas a los Estados Financieros Consolidados

31 de diciembre de 2023 y 2022

Nota 33 - Provisiones, Retenciones, Obligaciones Previsionales e Impuestos (continuación)

El detalle de la provisión para cada uno de los Estudios de Investigación e Innovación es el siguiente:

Concepto	31/12/2023 M\$	31/12/2022 M\$
Provisión Proyectos de Investigación:		
Mejorando la salud y la seguridad de trabajadores mineros en Chile: Programa de Intervención al estilo de vida para mejorar el bienestar y reducir las lesiones musculo-esqueléticas	(333)	(333)
Riesgo psicosocial y presentismo: Un estudio de cohorte en población chilena	(1.821)	9.702
Diseño de un programa con enfoque integrado para la seguridad y salud ocupacional de conductores en una compañía de transporte nacional.	(1.430)	(1.430)
Asignación de recursos en seguridad: Generación de indicadores para la gestión de la prevención de accidentes en empresas de la construcción	9.459	9.459
Comparación de la eficacia de rehabilitación temprana con tele rehabilitación en pacientes con fractura distal del radio. Ensayo clínico aleatorizado	12.000	12.000
Asociación entre ruido ocupacional, desórdenes auditivo-vocales y estrés laboral en profesores de la ciudad de Chillán	18.901	37.801
Diseño y Evaluación de intervenciones preventivas asociadas a accidentes graves y con resultado de muerte en PYMES - Modelo 5 reglas vitales (5RV)	-	18.535
Riesgos y opciones de prevención de trastornos musculo esqueléticos en sistemas de construcción de obra gruesa edificios departamentos Concepción y Santiago	10.671	32.091
Evaluación de la eficacia de una intervención para reducir riesgos psicosociales y el ausentismo laboral a través del liderazgo	18.000	36.000
Guía de trabajo seguro y saludable para el trabajador que envejece	35.576	35.576
Propuestas de Intervención de espacios para la alimentación de trabajadoras/es de la salud para prevención enfermedades salud mental post COVID-19	-	188
Factores determinantes, humanos y organizacionales, que explican la generación de los accidentes con consecuencia de amputación, desde una mirada ergonómica sistémica	15.891	15.891
Factores que influyen en la permanencia saludable y segura de conductores mayores en la fuerza laboral.	-	9.786
Eficacia percibida de plataforma integral para la autogestión de la prevención de accidentes por fatiga en empresas de transporte interurbano carga-persona	14.928	14.928
Colonización bacteriana de injertos en cirugía de reconstrucción de ligamento cruzado anterior y su relación con complicaciones clínicas en trabajadores	2.825	2.825
Resumen de evidencia para orientar políticas y estrategias para prevenir accidentes de trabajo y enfermedades profesionales en población trabajadora migrante.	-	4.000
Diseño de un modelo de prevención de la violencia en el trabajo tipo II en empresas de serv soc que trabajan con NNA (MUTUAL)	13.345	32.950
Evaluación de la efectividad de una estrategia de formación virtual para capacitar a adultos adheridos a la Mutual de Seguridad	(2.660)	14.000
Desarrollo de una base de datos antropométricos de cabeza, rostro y manos de trabajadores chilenos.	17.500	17.500
percepción de mandos medios y jefaturas de la construcción respecto a aspectos que inciden en la prevención de accidentes graves y con resultado de muerte	9.856	9.856
Efectividad de intervenciones de promoción de salud dirigidas a trabajadores en modalidad teletrabajo de diversos rubros laborales en Chile. (MUTUAL).	24.983	24.983
Evaluación de la Usabilidad de Exoesqueletos para la prevención de Trastornos-musculo esqueléticos en actividades de mantenimiento en la industria minera	30.000	60.000
Percepciones y prácticas respecto de la participación de trabajadores/as en la gestión de la Seguridad y Salud en el Trabajo	13.800	26.337
Condición Post COVID-19 en población trabajadora chilena: estudio exploratorio.	15.000	25.000
Evaluación de la distancia recorrida por un trabajador durante el trayecto desde o hacia su trabajo como factor de riesgos de exposición en accidentes de tránsito Mutual de Seguridad C.Ch.C	10.500	35.000
Propuesta para incorporación de la perspectiva de género en la Identificación del Peligro y Evaluación de Riesgos (IPER)	15.720	30.000
Evaluación de la viabilidad del uso de las técnicas de valoración funcional biomecánica para la mejora en la gestión de la incapacidad laboral en Chile.	29.352	69.312
Factores de riesgo psicosocial y su asociación con la siniestralidad y el ausentismo laboral en las empresas adherentes a Mutual de Seguridad	17.342	26.970
Implementación de plataforma virtual con maniqués informáticos de trabajadores chilenos para evaluar riesgos y opciones de prevención de trastornos musculo esqueléticos asociados al diseño	20.250	50.000
Caracterización de los sub-rubros de agricultura según accidentabilidad y enfermedades profesionales durante el quinquenio 2017-2021.	8.121	27.070
Análisis descriptivo y factores asociados al desarrollo del dolor crónico secundario a un accidente de trabajo o enfermedad profesional en pacientes del Hospital Clínico Mutual de Seguridad	25.000	25.000
Evaluación de un modelo de capacitación en SST en modalidad aprendizaje móvil para trabajadores operativos del rubro construcción y su comparación con los resultados de un modelo presencial	6.096	56.700
Barreras y facilitadores para la implementación del programa Empresa Segura y Saludable (ESYS) en instituciones adherentes a Mutual de Seguridad	31.994	-
Violencia vial en Santiago y su relación con la salud mental en el ámbito laboral.	34.760	-
Violencia en el trabajo tipo II: un modelo de prevención en trabajadores de la educación	44.720	-
Evaluación de resultados de un sistema de reporte de incidentes para la prevención de accidentes graves y fatales.	34.500	-

MUTUAL DE SEGURIDAD C.CH.C. Y FILIALES

Notas a los Estados Financieros Consolidados

31 de diciembre de 2023 y 2022

Nota 33 - Provisiones, Retenciones, Obligaciones Previsionales e Impuestos (continuación)

El detalle de la provisión para cada uno de los Estudios de Investigación e Innovación es el siguiente (continuación):

Concepto	31/12/2023 M\$	31/12/2022 M\$
Provisión Proyectos de Investigación, (continuación):		
Estimación de la magnitud de accidentes que generan accidentes potencialmente graves y fatales en base al relato de la denuncia.	34.750	-
Identificación de las mejores medidas preventivas de seguridad vial en el mundo y su potencial adaptación a la realidad chilena.	19.864	-
Cambio climático: cómo prevenir y mitigar sus efectos en SST y la productividad en los rubros más afectados.	19.510	-
Las olas de calor y su efecto en la Salud y Seguridad del Trabajo en las industrias de construcción y agricultura, ganadería, silvicultura y pesca.	24.900	-
Relación entre las variables biomecánicas y resultados funcionales de hombros.	38.122	-
Análisis de factores determinantes, adicionales al diagnóstico, que permitan la detección temprana de casos de larga estadía mediante un modelo econométrico de predicción.	40.000	-
Factores que facilitan la inclusión de personas mayores en los equipos de trabajo	76.838	-
Diseño, desarrollo e implementación de modelos de codificación automática para la clasificación de las denuncias de los accidentes de trabajo y trayecto según vehículo involucrado, según la forma del accidente y del agente material del accidente y de la lesión desde el análisis de los relatos de los accidentes contenidos en las denuncias u otra información que permita realizar estas codificaciones.	16.428	-
Fondo remanente para concurso 2023	1985	1.985
Subtotal Provisión Proyectos de Investigación	807.243	769.682
Provisión Proyectos de Innovación:		
Sistema de Inteligencia Artificial para la detección de patología respiratoria de origen laboral (P-200INN236)	335	333
Desarrollo de una solución protésica que optimice el proceso de rehabilitación y posterior reintegro laboral de trabajadores con amputación parcial de mano	-	3.894
Implementación de una taxonomía de clasificación de causas externas de los accidentes por medio de automatización con machine learning utilizando la información del relato de la denuncia	15.924	15.924
Implementación clínica y optimización de prototipo desarrollado en etapa 1 para el reconocimiento de gestos faciales, basado en visión computacional, para la asistencia de pacientes con discapacidad	20.964	34.940
Sistema centralizado de estrategias multidisciplinarias en prevención no farmacológica del delirium, mediante la digitalización de procesos convencionales y el uso de tecnología electrónica e informática	14.560	21.840
Sistema Descentralizado de Atención Integral Temprano del Trabajador	25.900	25.900
Diseño de un prototipo de plataforma digital que permita guiar la implementación de un modelo de acompañamiento para la gestión de la edad en las empresas.	(2.660)	14.000
Revisión y mejoras al programa de prevención de violencia hacia conductores de Transantiago.	29.820	-
Implementación del prototipo de una plataforma de acompañamiento para la gestión de edad en las empresas.	42.884	-
Construcción de un sistema para la asistencia de la definición clínica de prótesis en extremidad inferior.	17.000	-
Validación funcional de sistema de tele-examinación para evaluación de teleoperadores	16.870	-
Subtotal Provisión Proyectos de Innovación	181.597	116.831
Provisión Proyectos Especiales:		
Observatorio de Seguridad y Salud en el Trabajo, Fase 2 (Continuidad Operacional)	13.763	48.166
Encuesta de Salud de Trabajadores Recolectores de Residuos Domiciliarios	12.150	30.000
Subtotal Provisión Proyectos Especiales	25.913	78.166
Total proyectos de investigación e innovación tecnológica	1.014.753	964.679

MUTUAL DE SEGURIDAD C.CH.C.

Notas a los Estados Financieros

31 de diciembre de 2023 y 2022

Nota 34 - Impuesto Corriente e Impuestos Diferidos

a) Impuesto corriente

La Mutual de Seguridad de la C.CH.C y sus filiales al cierre de cada ejercicio ha constituido la provisión de impuesto a la renta de primera categoría y la provisión del impuesto único del Artículo N°21 de la Ley de Renta, que se determinó en base a las disposiciones legales tributarias vigentes. Dicha provisión se presenta en el rubro Activos por Impuestos corrientes.

Concepto	31/12/2023 M\$	31/12/2022 M\$
Impuesto a la renta	(1.298.623)	(1.051.105)
Total	<u>(1.298.623)</u>	<u>(1.051.105)</u>

b) Impuestos diferidos

- Los impuestos diferidos corresponden al monto del impuesto sobre las utilidades que la Mutual tendrá que pagar (Pasivos) o recuperar (Activos) en ejercicios futuros, relacionados con diferencias temporarias entre la base fiscal o tributaria y el importe contable en libros de ciertos activos y pasivos.

Los impuestos diferidos al 31 de diciembre de 2023 y al 31 de diciembre de 2022 se refieren a los siguientes conceptos:

Concepto	31/12/2023 M\$	31/12/2022 M\$
Provisiones	1.415.015	1.335.790
Gasto anticipado	(711.761)	(892.564)
Pérdida tributaria	-	-
Otros	-	-
Total	<u>703.254</u>	<u>443.226</u>

MUTUAL DE SEGURIDAD C.CH.C.

Notas a los Estados Financieros

31 de diciembre de 2023 y 2022

Nota 34 - Impuesto Corriente e Impuestos Diferidos (continuación)

c) Resultado por impuestos

El efecto del gasto tributario al 31 de diciembre de 2023 y al 31 de diciembre de 2022 para el mismo período del año anterior, se compone de los siguientes conceptos:

Concepto	31/12/2023 M\$	31/12/2022 M\$
Gasto por impuesto a la renta:		
Impuesto año corriente	(1.293.429)	(1.224.499)
Abono (cargo) a impuesto diferidos:		
Originación y reversos de diferencias temporarias	260.028	67.097
Cambios en diferencias temporales no reconocidas	-	-
Beneficio fiscal ejercicios anteriores	-	-
Reconocimiento de pérdidas tributarias no reconocidas previamente	-	-
Subtotal	<u>(1.033.401)</u>	<u>(1.157.402)</u>
Impuesto por gasto rechazado Artículo N°21		-
PPM por pérdidas acumuladas. Artículo N°31, inciso 3		-
Otros		-
Cargo (abono) neto a resultados por impuesto a la renta	<u>(1.033.401)</u>	<u>(1.157.402)</u>

d) Reconciliación de la tasa de impuesto efectiva

A continuación, se indica la conciliación entre la tasa de impuesto a la renta y la tasa efectiva aplicada en la determinación del gasto por impuesto al 31 de diciembre de 2023 y al 31 de diciembre de 2022. Se muestra la reconciliación de la tasa efectiva sólo respecto a filiales, dado que la Matriz no paga impuesto de primera categoría ni tampoco calcula impuestos diferidos como se declara en Nota 2.16.

Concepto	31/12/2023		31/12/2022	
	Tasa de Impuesto	Monto M\$	Tasa de Impuesto	Monto M\$
Utilidad antes de impuestos	-	4.573.198	-	4.829.176
Tasa de impuesto aplicable	(25%)	(1.209.614)	(25%)	(1.207.294)
Impuesto a la tasa impositiva vigente al 31.12.2022	-	-	-	-
Efecto tributario de los gastos que no son deducibles al calcular la renta imponible	-	-	-	-
Diferencias permanentes	-	-	-	-
Impuesto único (gastos rechazados)	-	-	-	-
Gastos no deducibles (gastos financieros y no tributarios)	-	-	-	-
Resultado por inversiones en sociedades	-	-	-	-
Efecto de impuestos no reconocidos en el estado de resultados por las NIIF	-	-	-	-
Otros (especificar):	3,64%	176.213	1,03%	49.892
Tasa efectiva y gasto por impuesto a la renta	<u>(22,60%)</u>	<u>(1.033.401)</u>	<u>(23,97%)</u>	<u>(1.157.402)</u>

MUTUAL DE SEGURIDAD C.CH.C.

Notas a los Estados Financieros

31 de diciembre de 2023 y 2022

Nota 35 - Obligaciones por Beneficios Post - Empleo

El detalle de las Obligaciones al 31 de diciembre de 2023 y al 31 de diciembre de 2022, por beneficios post empleo y otros beneficios es el siguiente:

1) Provisiones por indemnización por años de servicios

a) Movimiento de las provisiones por indemnización por años de servicios

	2023 M\$	2022 M\$
Valor actual de las obligaciones al inicio del ejercicio	12.987.062	10.565.613
Costo del servicio del período actual	2.717.358	2.992.490
Costo por intereses	707.794	545.186
Beneficios pagados en el período actual	(1.995.401)	(1.963.442)
Pagos Anticipados	-	-
Ganancias (pérdidas) actuariales	77.979	847.215
Costo del Servicio Pasado (Efecto por Nuevos Beneficios)	35.992	-
Total obligación al final del período	<u>14.530.784</u>	<u>12.987.062</u>

b) Gastos por beneficio neto (efecto en resultados)

	2023 M\$	2022 M\$
Costo del servicio del período actual	2.717.358	2.992.490
Costo por intereses	707.795	545.186
Costo del Servicio Pasado (Efecto por Nuevos Beneficios)	35.992	-
Total gastos por beneficio neto	<u>3.461.145</u>	<u>3.537.676</u>

MUTUAL DE SEGURIDAD C.CH.C.

Notas a los Estados Financieros

31 de diciembre de 2023 y 2022

Nota 35 - Obligaciones por Beneficios Post - Empleo (continuación)

1) Provisiones por indemnización por años de servicios (continuación)

c) Hipótesis utilizada en la determinación de las provisiones

	2023 %	2022 %
Tasa de interés de descuento (base nominal)	5,45	5,16
Tabla de mortalidad M-95 (margen de mortalidad sobre tabla)	-	-
Tabla de Mortalidad RV - 2014 (margen de mortalidad sobre tabla)	100	100
Tasa de rotación empleados	9,76	8,59
Tasa de inflación anual	2,94	3,42
Tasa de incremento nominal de Remuneraciones	3,68	4,29

d) Cálculo rotación del personal afecto beneficio años 2023 y 2022

	2023 M\$	2022 M\$
Personal vigente fin del año con contrato indefinido	3.511	3.664
Egresos afectos a indemnización (cada año)	23	24
Personal ingresado con contrato indefinido cada año	215	242
Tasa de rotación anual (cierre anual)	9,76%	8,59%

e) Cálculo del probable pago de la provisión indemnización de años de servicios

	2023 M\$	2022 M\$
Provisión corriente (un año o menos de un año)	1.344.907	1.060.849
Provisiones no corriente (a más de un año)	13.185.877	11.926.213
Total	14.530.784	12.987.062

MUTUAL DE SEGURIDAD C.CH.C.

Notas a los Estados Financieros

31 de diciembre de 2023 y 2022

Nota 35 - Obligaciones por Beneficios Post - Empleo (continuación)

2) Provisiones por bono de estímulo

a) Movimiento de las provisiones por bono de estímulo

	2023 M\$	2022 M\$
Valor actual de las obligaciones al inicio del ejercicio	2.912.215	2.440.667
Costo del servicio del período actual	421.416	415.021
Costo por intereses	155.221	126.671
Beneficios pagados en el período actual	(512.067)	(437.365)
Ganancias (pérdidas) actuariales	(169.490)	367.221
Costo del Servicio Pasado (Efecto por Nuevos Beneficios)	-	-
Total obligación al final del período	<u>2.807.295</u>	<u>2.912.215</u>

b) Gastos por beneficio neto (efecto en resultados)

	2023 M\$	2022 M\$
Costo del servicio del período actual	421.416	415.021
Costo por intereses	155.221	126.671
Ganancias (Pérdidas) actuariales y demográficas	(169.490)	367.221
Costo del Servicio Pasado (Efecto por Nuevos Beneficios)	-	-
Total gastos por beneficio neto	<u>407.147</u>	<u>908.913</u>

c) Hipótesis utilizada en la determinación de las provisiones

	2023 %	2022 %
Tasa de interés de descuento (base nominal)	5,33	5,19
Tabla de mortalidad M-95 (margen de mortalidad sobre tabla)	-	-
Tabla de Mortalidad RV-2014 (margen de mortalidad sobre tabla)	100	100
Tasa de rotación empleados	9,76	8,59
Tasa de inflación anual	2,94	3,42
Tasa de incremento nominal de Remuneraciones	<u>3,68</u>	<u>4,29</u>

MUTUAL DE SEGURIDAD C.CH.C.

Notas a los Estados Financieros

31 de diciembre de 2023 y 2022

Nota 35 - Obligaciones por Beneficios Post - Empleo (continuación)

2) Provisiones por bono de estímulo (continuación)

d) Cálculo rotación del personal afecto beneficio años 2023 y 2022

	2023 M\$	2022 M\$
Personal vigente fin del año con contrato indefinido	3.511	3.664
Egresos afectos a indemnización (cada año)	23	24
Personal ingresado con contrato indefinido cada año	215	242
Tasa de rotación anual (cierre anual)	<u>9,76%</u>	<u>8,59%</u>

e) Cálculo del probable pago de la provisión por bono de estímulo

	2023 M\$	2022 M\$
Provisión corriente (un año o menos de un año)	260.127	237.817
Provisiones no corriente (a más de un año)	<u>2.547.168</u>	<u>2.674.398</u>
Total	<u><u>2.807.295</u></u>	<u><u>2.912.215</u></u>

MUTUAL DE SEGURIDAD C.CH.C.

Notas a los Estados Financieros

31 de diciembre de 2023 y 2022

Nota 36 - Otros Pasivos

Los otros pasivos al 31 de diciembre de 2023 y al 31 de diciembre de 2022 se detallan a continuación:

Conceptos	Pasivos Corrientes		Pasivos no Corrientes	
	31/12/2023 M\$	31/12/2022 M\$	31/12/2023 M\$	31/12/2022 M\$
Arriendo anticipado gimnasio	5.584	5.584	49.729	55.313
Ingreso diferido venta terreno	-	-	-	-
Operaciones financieras pendientes de liquidar	39.322	-	-	-
Otros	-	3.760	-	-
Total	44.906	9.344	49.729	55.313

Nota 37 - Ingresos Diferidos

Esta nota no es aplicable a Mutual.

Nota 38 - Pasivos Devengados

El detalle de los pasivos acumulados es el siguiente:

Detalle	31/12/2023 M\$	31/12/2022 M\$
Provisión vacaciones devengadas	12.181.078	11.566.292
Provisión vacaciones descanso reparatorio	2.344.539	-
Total	14.525.617	11.566.292

Nota 39 - Pasivos Incluidos en Grupos de Activos Clasificados como Mantenedos para la Venta

Esta nota no es aplicable a Mutual.

MUTUAL DE SEGURIDAD C.CH.C.

Notas a los Estados Financieros

31 de diciembre de 2023 y 2022

Nota 40 - Fondo de Contingencia

Detalle	31/12/2023 M\$	31/12/2022 M\$
Saldo inicial al 1 de enero	32.233.523	28.440.165
Ingresos del período:		
1. Aporte provisorio mensual por diferencia GPE-GAP	2.950.017	7.385.174
2. Provisión GPE-GAP	-	-
3. Aporte del 0,25% del IC mensual	1.078.803	967.322
4. Disminución de los capitales representativos constituidos por incrementos extraordinarios	2.855.945	2.974.306
5. Otros	-	-
Subtotal ingresos	<u>6.884.765</u>	<u>11.326.802</u>
Egresos del período:		
6. Aumento de los capitales representativos vigentes por incrementos extraordinarios		-
7. Proporción del pago de pensiones por incrementos extraordinarios	(2.149.641)	(2.010.092)
8. Pago de beneficios pecuniarios extraordinarios (detallar conceptos y monto)	-	-
9. - Aguinaldo fiestas patrias	(227.906)	(197.226)
10. - Aguinaldo de navidad	(237.155)	(236.264)
11. Proporción de los nuevos capitales representativos constituidos por incrementos extraordinarios (a)	(1.347.084)	(1.485.673)
12. Otros		
- Reserva Reaj.Extraordinarios de Pensiones (Circular 3541 SUSESO)		
13. Prov. Ext. Pensión Supervivencia		-
14. - Reajuste de capitales representativos extraordinario	(1.377.073)	(3.604.189)
15. Ajuste valor actual de las obligaciones por incrementos extraordinarios otorgado a las pensiones y beneficios pecuniarios	-	-
Subtotal egresos	<u>(5.338.859)</u>	<u>(7.533.444)</u>
Saldo al final del período	<u>33.779.429</u>	<u>32.233.523</u>

MUTUAL DE SEGURIDAD C.CH.C.

Notas a los Estados Financieros

31 de diciembre de 2023 y 2022

Nota 40 - Fondo de Contingencia (continuación)

Composición de los capitales representativos vigentes

Conceptos	2023 M\$	2022 M\$
Capitales vigentes constituidos normalmente	339.925.314	322.965.518
Capitales vigentes constituidos por incrementos extraordinarios	29.577.143	29.708.931
Total de capitales representativos vigentes	<u>369.502.457</u>	<u>352.674.449</u>

Nota 41 - Otras Reservas

Mutual no presenta saldos por este concepto al 31 de diciembre de 2023 y al 31 de diciembre de 2022.

Nota 42 - Intereses, Reajustes y Multas por Cotizaciones

Concepto	31/12/2023 M\$	31/12/2022 M\$
Intereses y reajustes		
Por cotización básica	1.465.769	549.223
Por cotización adicional	898.374	318.903
Otros	-	-
Multas		
Por cotización básica	1.933.549	2.199.782
Por cotización adicional	1.185.079	1.277.293
Otros	-	-
Total	<u>5.482.771</u>	<u>4.345.201</u>

MUTUAL DE SEGURIDAD C.CH.C.

Notas a los Estados Financieros

31 de diciembre de 2023 y 2022

Nota 43 - Rentas de Inversiones

a) Rentas de inversiones financieras que respaldan reservas

Tipos de Instrumentos	2023 M\$	2022 M\$
Del Fondo de Eventualidades	316.032	467.289
Del Fondo de Contingencia	722.787	422.845
Del Fondo de Pensiones	5.335.583	3.595.316
Del Fondo de Reservas de pensiones adicional	-	-
Total	<u>6.374.402</u>	<u>4.485.450</u>

b) Pérdidas de inversiones financieras que respaldan reservas

Instrumentos	2023 M\$	2022 M\$
Del Fondo de Eventualidades	(147.481)	(191.900)
Del Fondo de Contingencia	(14.308)	(49.022)
Del Fondo de Pensiones	(270.066)	(327.187)
Del Fondo de Reservas de pensiones adicional	-	-
Total	<u>(431.855)</u>	<u>(568.109)</u>

c) Otras rentas de inversiones

Tipos de Instrumentos	2023 M\$	2022 M\$
De inversiones financieras que no respaldan reservas	28.163.350	20.911.276
De inversiones en otras sociedades	-	-
Otras (específicas)	-	-
Total	<u>28.163.350</u>	<u>20.911.276</u>

d) Otras pérdidas de inversiones

Tipos de Instrumentos	2023 M\$	2022 M\$
De inversiones financieras que no respaldan reservas	(13.201.984)	(25.205.120)
De inversiones en otras sociedades	-	-
Otras (específicas)	-	-
Total	<u>(13.201.984)</u>	<u>(25.205.120)</u>

MUTUAL DE SEGURIDAD C.CH.C. Y FILIALES

Notas a los Estados Financieros Consolidados

31 de diciembre de 2023 y 2022

Nota 44 - Ventas de Servicios Médicos a Terceros y Costo de Prestaciones Médicas a Terceros

El detalle de la Venta de servicios médicos a terceros y el costo de prestaciones médicas a terceros al 31 de diciembre de 2023 es el siguiente:

31/12/2023 RUT	Razón Social	Venta de Servicios Médicos a Terceros					Costo de Prestaciones Médicas a Terceros				
		Prestaciones Médicas	Exámenes Pre Ocupacionales	Intereses. Reajustes y Multas	Administración de Policlínicos y Otros	Total	Prestaciones Médicas	Exámenes pre Ocupacionales	Intereses. Reajustes y Multas	Administración de Policlínicos y Otros	Total
		M\$	M\$	M\$	M\$	M\$	M\$	M\$	M\$	M\$	M\$
A	Organismos administradores:										
61533000-0	INSTITUTO DE SEGURIDAD LABORAL	3.662.698	-	-	-	3.662.698	(3.662.698)	-	-	-	(3.662.698)
70015580-3	INSTITUTO DE SEGURIDAD DEL TRABAJO	78	-	-	-	78	(78)	-	-	-	(78)
70360100-6	ASOCIACIÓN CHILENA DE SEGURIDAD	3.853	-	-	-	3.853	(3.853)	-	-	-	(3.853)
B	Otras Instituciones de Salud Privada (Especificar):										
76296619-0	COLMENA	273.091	-	-	-	273.091	(273.091)	-	-	-	(273.091)
96501450-0	ISAPRE CRUZ BLANCA	241.747	412	-	-	242.159	(241.747)	(412)	-	-	(242.159)
96502530-8	ISAPRE VIDA TRES S.A.	7.432	-	-	-	7.432	(7.432)	-	-	-	(7.432)
96504160-5	NUEVA MAS VIDA SA	328.600	(418)	-	-	328.182	(328.600)	418	-	-	(328.182)
96572800-7	ISAPRE BANMEDICA S.A.	60.559	-	-	-	60.559	(60.559)	-	-	-	(60.559)
96856780-2	ISAPRE CONSALUD S.A.	240.610	(619)	-	-	239.991	(240.610)	619	-	-	(239.991)
79906120-1	ISAPRE CRUZ DEL NORTE LTDA.	2.115	-	-	-	2.115	(2.115)	-	-	-	(2.115)
79566720-2	ISAPRE CHUQUICAMATA LTDA.	(3.957)	-	-	-	(3.957)	3.957	-	-	-	3.957
76334370-7	ISALUD ISAPRE DE CODELCO LTDA	17.313	-	-	-	17.313	(17.313)	-	-	-	(17.313)
71235700-2	FUNDACION DE SALUD TRABAJADORES DEL	11.438	-	-	-	11.438	(11.438)	-	-	-	(11.438)
96652500-5	ISAPRE MASVIDA S A	2.895	-	-	-	2.895	(2.895)	-	-	-	(2.895)
C	Otras instituciones Publicas (Especificar):										
60506000-5	POLICIA DE INVESTIGACIONES DE CHILE	200.912	2.186	-	-	203.098	(200.912)	(2.186)	-	-	(203.098)
60511000-2	SERV. MINISTERIO DEL INTERIOR SERV.	-	(20)	-	-	(20)	-	20	-	-	20
60804000-5	SERVICIO NACIONAL DE ADUANA	-	(33.028)	-	-	(33.028)	-	33.028	-	-	33.028
60901002-9	SUBSECRETARIA DE LAS CULTURAS Y LAS	-	(548)	-	-	(548)	-	548	-	-	548
61108000-K	CAJA DE PREVISION DE LA DEFENSA NAC	-	334	-	-	334	-	(334)	-	-	(334)
61601000-K	SUBSECRETARIA DE SALUD PUBLICA	3	(81)	-	-	(78)	(3)	81	-	-	78
61603000-0	FONDO NACIONAL DE SALUD	3.334.011	(1.974)	-	-	3.332.037	(3.334.011)	1.974	-	-	(3.332.037)
61607600-0	SERVICIO DE SALUD DE OSORNO	-	(40)	-	-	(40)	-	40	-	-	40
61815000-3	SERVIU REGION DE ATACAMA	-	38	-	-	38	-	(38)	-	-	(38)
61801000-7	MINISTERIO DE VIVIENDA Y URBANISMO	-	(1)	-	-	(1)	-	1	-	-	1
61999330-6	SERVICIO LOCAL DE EDUCACION PUBLICA	-	(2.265)	-	-	(2.265)	-	2.265	-	-	2.265
69020200-K	ILUSTRE MUNICIPALIDAD DE CALAMA	-	74	-	-	74	-	(74)	-	-	(74)
69020400-2	ILUSTRE MUNICIPALIDAD DE MEJILLONES	-	10	-	-	10	-	(10)	-	-	(10)
69060400-0	I MUNICIPALIDAD DE LLAY LLAY	-	81	-	-	81	-	(81)	-	-	(81)
69110400-1	ILUSTRE MUNICIPALIDAD DE TALCA	-	5.123	-	-	5.123	-	(5.123)	-	-	(5.123)
69190700-7	MUNICIPALIDAD DE TEMUCO	-	70	-	-	70	-	(70)	-	-	(70)
69250200-0	ILUSTRE MUNICIPALIDAD DE PUNTA AREN	-	193	-	-	193	-	(193)	-	-	(193)
71102600-2	CORPORACION MUNICIPAL DE DESARROLLO	-	1.276	-	-	1.276	-	(1.276)	-	-	(1.276)
71350200-6	CUERPO DE BOMBEROS DE CALAMA	378	1.321	-	-	1.699	(378)	(1.321)	-	-	(1.699)
71516700-K	CUERPO DE BOMBEROS DE NAVIDAD	(878)	-	-	-	(878)	878	-	-	-	878
77071182-7	EST SALES ACTION SPA	-	76	-	-	76	-	(76)	-	-	(76)
81852300-9	CUERPO DE BOMBEROS LA GRANJA	6.312	-	-	-	6.312	(6.312)	-	-	-	(6.312)
82983100-7	COMISION CHILENA DE ENERGIA NUCLEAR	-	2.103	-	-	2.103	-	(2.103)	-	-	(2.103)

MUTUAL DE SEGURIDAD C.CH.C. Y FILIALES

Notas a los Estados Financieros Consolidados

31 de diciembre de 2023 y 2022

Nota 44 - Ventas de Servicios Médicos a Terceros y Costo de Prestaciones Médicas a Terceros (continuación)

El detalle de la Venta de servicios médicos a terceros y el costo de prestaciones médicas a terceros al 31 de diciembre de 2023 es el siguiente: (continuación)

31/12/2023 RUT	Razón Social	Venta de Servicios Médicos a Terceros					Costo de Prestaciones Médicas a Terceros				
		Prestaciones Médicas	Exámenes Pre Ocupacionales	Intereses. Reajustes y Multas	Administración de Policlínicos y Otros	Total	Prestaciones Médicas	Exámenes pre Ocupacionales	Intereses. Reajustes y Multas	Administración de Policlínicos y Otros	Total
		M\$	M\$	M\$	M\$	M\$	M\$	M\$	M\$	M\$	M\$
61818000-K	SERVICIO DE VIVIENDA Y URBANIZACION	-	16	-	-	16	-	(16)	-	-	(16)
61980140-7	SUBSECRETARIA PREVENCIÓN DEL DELIT	-	165	-	-	165	-	(165)	-	-	(165)
61999230-K	PRIMER TRIBUNAL AMBIENTAL CON	-	66	-	-	66	-	(66)	-	-	(66)
62000370-0	SUB SECRETARIO DEL PATRIMONIO CULTU	(391)	-	-	-	(391)	391	-	-	-	391
65077010-2	JEFATURA EJECUTIVA DE ADM. DE LOS F	5.327	-	-	-	5.327	(5.327)	-	-	-	(5.327)
65600110-0	CUERPO DE BOMBEROS METROPOLITANO SU	14.397	-	-	-	14.397	(14.397)	-	-	-	(14.397)
69252600-7	I.MUNICIPALIDAD DE OLLAGUE	-	66	-	-	66	-	(66)	-	-	(66)
81809600-3	CUERPO DE BOMBEROS DE OVALLE	215	-	-	-	215	(215)	-	-	-	(215)
61980210-1	ADMINISTRADOR FINANCIERO DEL SISTEMA DE SALUD DE LA ARMADA	43.426	-	-	-	43.426	(43.426)	-	-	-	(43.426)
65649040-3	CUERPO DE BOMBEROS DE SAN PEDRO DE ATACAMA	217	-	-	-	217	(217)	-	-	-	(217)
69020100-3	ILUSTRE MUNICIPALIDAD DE TOCOPILLA	54	-	-	-	54	(54)	-	-	-	(54)
69240400-9	ILUSTRE MUNICIPALIDAD DE CHILE CHICO	-	175	-	-	175	-	(175)	-	-	(175)
61606200-K	SERVICIO DE SALUD ANTOFAGASTA DIRECCION REGIONAL	-	(65)	-	-	(65)	-	65	-	-	65
D	Otras Empresas (especificar):										
	Explotación de minas y canteras	16.363	1.642.401	-	29.055.631	30.714.395	(16.363)	(1.642.401)	-	(29.055.631)	(30.714.395)
	Construcción	21.430	11.155.058	-	2.878	11.179.366	(21.430)	(11.155.058)	-	(2.878)	(11.179.366)
	Industrias manufactureras	2.518	1.877.259	-	1.762.576	3.642.353	(2.518)	(1.877.259)	-	(1.762.576)	(3.642.353)
	Actividades profesionales, científicas y técnicas	3.637	1.915.528	-	491.922	2.411.087	(3.637)	(1.915.528)	-	(491.922)	(2.411.087)
	Actividades artísticas, de entretenimiento y recreativas	(20)	22.426	-	-	22.406	20	(22.426)	-	-	(22.406)
	Actividades de atención de la salud humana y de asistencia social	2.051.306	27.301	-	-	2.078.607	(2.051.306)	(27.301)	-	-	(2.078.607)
	Actividades de alojamiento y de servicio de comidas	2.937	104.773	-	-	107.710	(2.937)	(104.773)	-	-	(107.710)
	Actividades de los hogares como empleadores; actividades no diferenciadas de los hogares como productores de bienes y servicios para uso propio	5.943	6	-	-	5.949	(5.943)	(6)	-	-	(5.949)
	Actividades de organizaciones y órganos extraterritoriales	-	2.702	-	-	2.702	-	(2.702)	-	-	(2.702)
	Actividades de servicios administrativos y de apoyo	90.694	1.697.890	-	23.271	1.811.855	(90.694)	(1.697.890)	-	(23.271)	(1.811.855)
	Actividades financieras y de seguros	82.717	594.102	-	22.095	698.914	(82.717)	(594.102)	-	(22.095)	(698.914)
	Actividades inmobiliarias	-	11.976	-	-	11.976	-	(11.976)	-	-	(11.976)
	Agricultura, ganadería, silvicultura y pesca	(747)	214.760	-	8.886	222.899	747	(214.760)	-	(8.886)	(222.899)
	Comercio al por mayor y al por menor; reparación de vehículos automotores y motocicletas	132.791	1.461.610	-	127.528	1.721.929	(132.791)	(1.461.610)	-	(127.528)	(1.721.929)
	Enseñanza	16.869	45.093	-	9.460	71.422	(16.869)	(45.093)	-	(9.460)	(71.422)
	Información y comunicaciones	1.173	222.741	-	-	223.914	(1.173)	(222.741)	-	-	(223.914)
	Otras actividades de servicios	83.593	158.241	-	-	241.834	(83.593)	(158.241)	-	-	(241.834)
	Suministro de agua; evacuación de aguas residuales, gestión de desechos y descontaminación	148	344.572	-	-	344.720	(148)	(344.572)	-	-	(344.720)
	Suministro de electricidad, gas, vapor y aire acondicionado	29	212.989	-	(7.438)	205.580	(29)	(212.989)	-	7.438	(205.580)
	Transporte y almacenamiento	73.833	1.684.564	-	14.171	1.772.568	(73.833)	(1.684.564)	-	(14.171)	(1.772.568)
	Otras Empresas	9.529	24.861	-	-	34.390	(9.529)	(24.861)	-	-	(34.390)
E	Personas Naturales:										
	Personas Naturales	1.391.932	810.320	-	-	2.202.252	(1.391.932)	(810.320)	-	-	(2.202.252)
Total		12.439.130	24.205.899	-	31.510.980	68.156.009	(12.439.130)	(24.205.899)	-	(31.510.980)	(68.156.009)

MUTUAL DE SEGURIDAD C.CH.C. Y FILIALES

Notas a los Estados Financieros Consolidados

31 de diciembre de 2023 y 2022

Nota 44 - Ventas de Servicios Médicos a Terceros y Costo de Prestaciones Médicas a Terceros (continuación)

El detalle de la Venta de servicios médicos a terceros y el costo de prestaciones médicas a terceros al 31 de diciembre de 2022 es el siguiente:

31-12-2022 RUT	Razón Social	Venta de Servicios Médicos a Terceros					Costo de Prestaciones Médicas a Terceros				
		Prestaciones Médicas	Exámenes Pre Ocupacionales	Intereses. Reajustes y Multas	Administración de Policlínicos y Otros	Total	Prestaciones Médicas	Exámenes pre Ocupacionales	Intereses. Reajustes y Multas	Administración de Policlínicos y Otros	Total
		M\$	M\$	M\$	M\$	M\$	M\$	M\$	M\$	M\$	M\$
A	Organismos administradores:										
61533000-0	INSTITUTO DE SEGURIDAD LABORAL	2.706.438	-	-	-	2.706.438	(2.706.438)	-	-	-	(2.706.438)
70015580-3	INSTITUTO DE SEGURIDAD DEL TRABAJO	78	-	-	-	78	(78)	-	-	-	(78)
70360100-6	ASOCIACIÓN CHILENA DE SEGURIDAD	42	-	-	-	42	(42)	-	-	-	(42)
B.	Otras Instituciones de Salud Privada (Especificar):										
76.296.619-0	COLMENA	200.113	89	-	-	200.202	(200.113)	(89)	-	-	(200.202)
96.501.450-0	ISAPRE CRUZ BLANCA	1.045.481	14	-	-	1.045.495	(1.045.481)	(14)	-	-	(1.045.495)
96.502.530-8	ISAPRE VIDA TRES S.A.	5.256	-	-	-	5.256	(5.256)	-	-	-	(5.256)
96.504.160-5	NUEVA MAS VIDA SA	85.134	18	-	-	85.152	(85.134)	(18)	-	-	(85.152)
96.572.800-7	ISAPRE BANMEDICA S.A.	165.888	2	-	-	165.890	(165.888)	(2)	-	-	(165.890)
96.856.780-2	ISAPRE CONSALUD S.A.	395.695	7.992	-	-	403.687	(395.695)	(7.992)	-	-	(403.687)
79.906.120-1	ISAPRE CRUZ DEL NORTE LTDA.	1.857	-	-	-	1.857	(1.857)	-	-	-	(1.857)
79.566.720-2	ISAPRE CHUQUICAMATA LTDA.	(4.961)	-	-	-	(4.961)	4.961	-	-	-	4.961
76.334.370-7	ISALUD ISAPRE DE CODELCO LTDA	14.562	-	-	-	14.562	(14.562)	-	-	-	(14.562)
71.235.700-2	FUNDACION DE SALUD TRABAJADORES DEL	16.577	-	-	-	16.577	(16.577)	-	-	-	(16.577)
96.652.500-5	ISAPRE MASVIDA S A	578	-	-	-	578	(578)	-	-	-	(578)
C.-	Otras instituciones Publicas (Especificar):										
60.506.000-5	POLICIA DE INVESTIGACIONES DE CHILE	212.250	-	-	-	212.250	(212.250)	-	-	-	(212.250)
60.511.000-2	SERV. MINISTERIO DEL INTERIOR SERV.	(245)	(600)	-	-	(845)	245	600	-	-	845
60.804.000-5	SERVICIO NACIONAL DE ADUANAS	(268)	133.990	-	-	133.722	268	(133.990)	-	-	(133.722)
60.901.002-9	SUBSECRETARIA DE LAS CULTURAS Y LAS	-	816	-	-	816	-	(816)	-	-	(816)
61.002.000-3	SERVICIO DE REGISTRO CIVIL E IDENTIFICACION	(443)	(42)	-	-	(485)	443	42	-	-	485
61.108.000-K	CAJA DE PREVISION DE LA DEFENSA NACIONAL	-	251	-	-	251	-	(251)	-	-	(251)
61.601.000-K	SUBSECRETARIA DE SALUD PUBLICA	(8)	3.438	-	-	3.430	8	(3.438)	-	-	(3.430)
61.603.000-0	FONDO NACIONAL DE SALUD	4.516.470	240	-	-	4.516.710	(4.516.470)	(240)	-	-	(4.516.710)
61.607.600-0	SERVICIO DE SALUD OSORNO	-	116	-	-	116	-	(116)	-	-	(116)
61.801.000-7	MINISTERIO DE VIVIENDA Y URBANISMO	-	(14)	-	-	(14)	-	14	-	-	14
61.999.230-K	PRIMER TRIBUNAL AMBIENTAL CON	-	57	-	-	57	-	(57)	-	-	(57)
61.999.330-6	SERVICIO LOCAL DE EDUCACION PUBLICA	(493)	337	-	-	(156)	493	(337)	-	-	156
62.000.370-0	SUB SECRETARIO DEL PATRIMONIO CULTURAL	(398)	164	-	-	(234)	398	(164)	-	-	234
65.028.707-K	INSTITUTO NACIONAL DE DERECHOS HUMANOS	-	16	-	-	16	-	(16)	-	-	(16)
69.020.100-3	I MUNICIPALIDAD DE TOCOPILLA	-	60	-	-	60	-	(60)	-	-	(60)
69.020.400-2	ILUSTRE MUNICIPALIDAD DE MEJILLONES	-	190	-	-	190	-	(190)	-	-	(190)
69.040.100-2	I. MUNICIPALIDAD DE LA SERENA	-	(661)	-	-	(661)	-	661	-	-	661
69.072.100-7	I. MUNICIPALIDAD DE PUENTE ALTO	210	-	-	-	210	(210)	-	-	-	(210)
69.080.400-K	ILUSTRE MUNICIPALIDAD DE CODEGUA	-	16	-	-	16	-	(16)	-	-	(16)
69.081.200-2	I. MUNICIPALIDAD DE RENGO	-	1.943	-	-	1.943	-	(1.943)	-	-	(1.943)
69.110.400-1	ILUSTRE MUNICIPALIDAD DE TALCA	-	9.288	-	-	9.288	-	(9.288)	-	-	(9.288)
69.141.400-0	ILUSTRE MUNICIPALIDAD DE QUILLON	-	55	-	-	55	-	(55)	-	-	(55)
69.150.800-5	ILUSTRE MUNICIPALIDAD DE TALCAHUANO	-	416	-	-	416	-	(416)	-	-	(416)
69.180.300-7	I.MUNICIPALIDAD DE LOS SAUCES	-	50	-	-	50	-	(50)	-	-	(50)
69.190.700-7	I. MUNICIPALIDAD DE TEMUCO	-	(55)	-	-	(55)	-	55	-	-	55
69.191.600-6	I. MUNICIPALIDAD DE PUCON	-	26	-	-	26	-	(26)	-	-	(26)
69.251.700-8	ILUSTRE MUNICIPALIDAD TORRES DEL PAINE	-	(110)	-	-	(110)	-	110	-	-	110
69.252.100-5	MUNICIPALIDAD DE TEODORO SCHMIDT	-	(1)	-	-	(1)	-	1	-	-	1

MUTUAL DE SEGURIDAD C.CH.C. Y FILIALES

Notas a los Estados Financieros Consolidados

31 de diciembre de 2023 y 2022

Nota 44 - Ventas de Servicios Médicos a Terceros y Costo de Prestaciones Médicas a Terceros (continuación)

El detalle de la Venta de servicios médicos a terceros y el costo de prestaciones médicas a terceros al 31 de diciembre de 2022 es el siguiente:(continuación)

31-12-2022 RUT	Razón Social	Venta de Servicios Médicos a Terceros					Costo de Prestaciones Médicas a Terceros				
		Prestaciones Médicas	Exámenes Pre Ocupacionales	Intereses. Reajustes y Multas	Administración de Policlínicos y Otros	Total	Prestaciones Médicas	Exámenes pre Ocupacionales	Intereses. Reajustes y Multas	Administración de Policlínicos y Otros	Total
		M\$	M\$	M\$	M\$	M\$	M\$	M\$	M\$	M\$	M\$
70.005.600-7	CUERPO DE BOMBEROS DE PUNTA ARENAS	1.965	-	-	-	1.965	(1.965)	-	-	-	(1.965)
70.954.900-6	CORPORACION MUNICIPAL DE DESARROLLO SOCIAL DE CALAMA	438	-	-	-	438	(438)	-	-	-	(438)
71.350.200-6	CUERPO DE BOMBEROS DE CALAMA	744	-	-	-	744	(744)	-	-	-	(744)
71.467.300-9	CUERPO DE BOMBEROS CRUCERO	67	-	-	-	67	(67)	-	-	-	(67)
71.516.700-K	CUERPO DE BOMBEROS DE NAVIDAD	911	-	-	-	911	(911)	-	-	-	(911)
72.443.600-5	SERVICIO DE EVALUACION AMBIENTAL	(16)	(103)	-	-	(119)	16	103	-	-	119
82.983.100-7	COMISION CHILENA DE ENERGIA NUCLEAR	(33)	1.002	-	-	969	33	(1.002)	-	-	(969)
D.-	Otras Empresas (especificar):										
	Explotación de minas y canteras	1.751	3.930.736	-	27.132.243	31.064.730	(1.751)	(3.930.736)	-	(27.132.243)	(31.064.730)
	Construcción	31.883	11.453.960	-	277.393	11.763.236	(31.883)	(11.453.960)	-	(277.393)	(11.763.236)
	Industrias manufactureras	2.261	2.296.286	-	1.472.337	3.770.884	(2.261)	(2.296.286)	-	(1.472.337)	(3.770.884)
	Actividades profesionales, científicas y técnicas	10.122	1.564.440	-	533.879	2.108.441	(10.122)	(1.564.440)	-	(533.879)	(2.108.441)
	Actividades de atención de la salud humana y de asistencia social	1.826.386	49.777	-	-	1.876.163	(1.826.386)	(49.777)	-	-	(1.876.163)
	Comercio al por mayor y al por menor; reparación de vehículos automotores y motocicletas	134.226	1.407.593	-	75.529	1.617.348	(134.226)	(1.407.593)	-	(75.529)	(1.617.348)
	Actividades de servicios administrativos y de apoyo	98.030	1.431.579	-	25.413	1.555.022	(98.030)	(1.431.579)	-	(25.413)	(1.555.022)
	Transporte y almacenamiento	33.668	1.380.981	-	10	1.414.659	(33.668)	(1.380.981)	-	(10)	(1,414.659)
	Actividades financieras y de seguros	116.774	179.656	-	-	296.430	(116.774)	(179.656)	-	-	(296.430)
	Otras actividades de servicios	114.152	146.408	-	55	260.615	(114.152)	(146.408)	-	(55)	(260.615)
	Información y comunicaciones	404	253.426	-	-	253.830	(404)	(253.426)	-	-	(253.830)
	Suministro de agua; evacuación de aguas residuales, gestión de desechos y descontaminación	909	250.363	-	6	251.278	(909)	(250.363)	-	(6)	(251.278)
	Suministro de electricidad, gas, vapor y aire acondicionado	7.995	207.454	-	697	216.146	(7.995)	(207.454)	-	(697)	(216.146)
	Agricultura, ganadería, silvicultura y pesca	425	173.931	-	19.205	193.561	(425)	(173.931)	-	(19.205)	(193.561)
	Actividades de alojamiento y de servicio de comidas	2.362	100.938	-	120	103.420	(2.362)	(100.938)	-	(120)	(103.420)
	Enseñanza	19.058	53.407	-	-	72.465	(19.058)	(53.407)	-	-	(72.465)
	Actividades artísticas, de entretenimiento y recreativas	2.676	29.297	-	-	31.973	(2.676)	(29.297)	-	-	(31.973)
	Actividades de organizaciones y órganos extraterritoriales	11	3.816	-	13.129	16.956	(11)	(3.816)	-	(13.129)	(16.956)
	Actividades inmobiliarias	7	6.371	-	-	6.378	(7)	(6.371)	-	-	(6.378)
	Otros	26.598	55.003	-	-	81.601	(26.598)	(55.003)	-	-	(81.601)
E.-	Personas Naturales:										
	Personas Naturales	635.991	1.363.891	-	-	1.999.882	(635.991)	(1.363.891)	-	-	(1,999.882)
Total		12.429.578	26.498.313	-	29.550.016	68.477.907	(12.429.578)	(26.498.313)	-	(29.550.016)	(68.477.907)

MUTUAL DE SEGURIDAD C.CH.C. Y FILIALES

Notas a los Estados Financieros Consolidados

31 de diciembre de 2023 y 2022

Nota 45 - Subsidios

El detalle de los gastos por pago de subsidios realizados durante los ejercicios 2023 y 2022, es el siguiente:

31/12/2023					
Año del Siniestro	Origen del Siniestro				Total 2023
	Accidente del Trabajo M\$	Accidente de Trayecto M\$	Enfermedad Profesional M\$	Otro (C-19) M\$	
Año 2023	29.635.030	14.907.886	6.825.610	556.120	51.924.646
Año 2022	6.073.514	3.840.025	754.871	(695)	10.667.715
Año 2021	265.389	142.127	72.178	42.191	521.885
Año 2020	33.537	10.148	18.383	31.626	93.694
Año 2019	25.147	22.694	7.829	-	55.670
Año 2018	14.798	3.919	3.803	-	22.520
Años anteriores	29.986	21.799	5.792	-	57.577
Total	36.077.401	18.948.598	7.688.466	629.242	63.343.707

31-12-2022					
Año del Siniestro	Origen del Siniestro				Total 2022
	Accidente del Trabajo M\$	Accidente de Trayecto M\$	Enfermedad Profesional M\$	Otro (C-19) M\$	
Año 2022	26.675.807	13.824.098	8.195.167	1.721.671	50.416.743
Año 2021	4.317.442	2.347.176	1.449.082	140.109	8.253.809
Año 2020	162.386	77.766	61.407	37.636	339.195
Año 2019	30.657	18.827	3.854	-	53.338
Año 2018	43.611	13.642	19.533	-	76.786
Año 2017	13.068	3.500	9.884	-	26.452
Años anteriores	19.991	14.301	2.819	-	37.111
Total	31.262.962	16.299.310	9.741.746	1.899.416	59.203.434

MUTUAL DE SEGURIDAD C.CH.C. Y FILIALES

Notas a los Estados Financieros Consolidados

31 de diciembre de 2023 y 2022

Nota 46 - Indemnizaciones

El detalle de los gastos por pago de indemnizaciones realizados durante los años 2023 y 2022, es el siguiente:

Año del Siniestro	Origen del Siniestro					Total 31/12/2023	
	Accidente del Trabajo	Accidente de Trayecto	Enfermedad Profesional		Otro (Especificar)	Gasto Propio	Concurrencia Neta
			Gasto Propio	Concurrencia Neta			
	M\$	M\$	M\$	M\$	M\$	M\$	M\$
Año 2023	365.175	21.580	1.139.353	222.187	-	1.526.108	222.187
Año 2022	1.718.289	202.288	1.185.262	231.140	-	3.105.839	231.140
Año 2021	1.108.989	325.528	161.806	31.554	-	1.596.323	31.554
Año 2020	337.178	96.104	12.398	2.417	-	445.680	2.417
Año 2019	164.352	128.377	29.720	5.795	-	322.449	5.795
Año 2018	43.907	68.117	-	-	-	112.024	-
Años anteriores	229.788	19.918	7.047	1.374	-	256.753	1.374
Total	3.967.678	861.912	2.535.586	494.467	-	7.365.176	494.467

Año del Siniestro	Origen del Siniestro					Total 31-12-2022	
	Accidente del Trabajo	Accidente de Trayecto	Enfermedad Profesional		Otro (Especificar)	Gasto Propio	Concurrencia Neta
			Gasto Propio	Concurrencia Neta			
	M\$	M\$	M\$	M\$	M\$	M\$	M\$
Año 2022	303.967	17.963	965.902	167.425	-	1.287.832	167.425
Año 2021	1.430.279	168.382	1.004.822	174.171	-	2.603.483	174.171
Año 2020	923.107	270.965	137.173	23.777	-	1.331.245	23.777
Año 2019	280.662	79.996	10.511	1.822	-	371.169	1.822
Año 2018	136.804	106.859	25.195	4.367	-	268.858	4.367
Año 2017	36.548	56.699	-	-	-	93.247	-
Años anteriores	191.273	16.579	5.974	1.035	-	213.826	1.035
Total	3.302.640	717.443	2.149.577	372.597	-	6.169.660	372.597

MUTUAL DE SEGURIDAD C.CH.C. Y FILIALES

Notas a los Estados Financieros Consolidados

31 de diciembre de 2023 y 2022

Nota 47 - Pensiones

El detalle de los gastos por pago de pensiones realizados durante los años 2023 y 2022, es el siguiente:

Año del Siniestro	Origen del Siniestro					Total 31/12/2023	
	Accidente del Trabajo	Accidente de Trayecto	Enfermedad Profesional		Otro (Especificar)	Gasto Propio	Concurrencia Neta
			Gasto Propio	Concurrencia Neta			
M\$	M\$	M\$	M\$	M\$	M\$	M\$	
Año 2023	377.710	152.596	39.366	17.601	-	569.672	17.601
Año 2022	553.476	215.814	123.263	27.578	-	892.553	27.578
Año 2021	660.022	289.394	45.454	30.739	-	994.870	30.739
Año 2020	566.281	158.256	148.343	26.970	-	872.880	26.970
Año 2019	636.672	140.373	125.072	27.873	-	902.117	27.873
Año 2018	501.114	183.620	92.396	24.011	-	777.130	24.011
Años anteriores	10.947.006	2.788.577	11.235.886	446.425	-	24.971.469	446.425
Total	14.242.281	3.928.630	11.809.780	601.197	-	29.980.691	601.197

Año del Siniestro	Origen del Siniestro					Total 31-12-2022	
	Accidente del Trabajo	Accidente de Trayecto	Enfermedad Profesional		Otro (Especificar)	Gasto Propio	Concurrencia Neta
			Gasto Propio	Concurrencia Neta			
M\$	M\$	M\$	M\$	M\$	M\$	M\$	
Año 2022	346.021	139.794	37.292	14.896	-	523.107	14.896
Año 2021	507.040	197.707	114.846	23.339	-	819.593	23.339
Año 2019	604.646	265.114	43.787	26.014	-	913.547	26.014
Año 2018	518.770	144.978	137.780	22.824	-	801.528	22.824
Año 2017	583.255	128.595	116.524	23.589	-	828.374	23.589
Año 2016	459.071	168.215	86.320	20.321	-	713.606	20.321
Años anteriores	10.028.554	2.554.616	10.324.361	377.808	-	22.907.531	377.808
Total	13.047.357	3.599.019	10.860.910	508.791	-	27.507.286	508.791

MUTUAL DE SEGURIDAD C.CH.C. Y FILIALES

Notas a los Estados Financieros Consolidados

31 de diciembre de 2023 y 2022

Nota 48 - Prestaciones Médicas

El detalle del gasto por prestaciones médicas durante el ejercicio 2023, es el siguiente:

Conceptos	31/12/2023				Total M\$
	Accidentes del Trabajo M\$	Accidentes del Trayecto M\$	Enfermedad Profesional M\$	Otros (C-19) M\$	
Sueldos	17.024.586	8.825.438	2.036.640	28.685	27.915.349
Bonos y comisiones	5.343.261	2.769.913	639.211	9.003	8.761.388
Gratificación y participación	2.496.409	1.294.123	298.644	4.206	4.093.382
Otras remuneraciones	22.602.980	11.717.243	2.703.979	38.084	37.062.286
Subtotal remuneraciones	47.467.236	24.606.717	5.678.474	79.978	77.832.405
Indemnizaciones por años de servicio	3.824.324	1.982.506	457.501	6.444	6.270.775
Honorarios	16.092.048	8.342.017	1.925.081	27.114	26.386.260
Viáticos	283	147	34	-	464
Capacitación	454.508	235.614	54.373	766	745.261
Otros estipendios	-	-	-	-	-
Total gastos en personal	67.838.399	35.167.001	8.115.463	114.302	111.235.165
Insumos médicos	2.362.678	980.151	599.181	47.648	3.989.658
Instrumental clínico	3.116	1.293	790	7	5.206
Medicamentos	3.220.959	1.336.207	816.843	43.433	5.417.442
Prótesis y aparatos ortopédicos	5.909.085	1.896.630	-	-	7.805.715
Exámenes complementarios	2.796.816	1.160.252	709.280	125.325	4.791.673
Traslado de pacientes	5.199.436	2.156.972	1.318.590	66.246	8.741.244
Atenciones de otras Instituciones	9.308.445	3.861.584	2.360.646	122.593	15.653.268
Mantenimiento y reparación	2.871.676	1.488.659	343.537	4.839	4.708.711
Servicios generales	2.463.511	1.277.069	294.708	4.151	4.039.439
Consumos básicos	1.750.177	907.281	209.373	2.949	2.869.780
Honorarios interconsultas y diversos	-	-	-	-	-
Alimentación de accidentados	432.285	179.332	109.628	6.110	727.355
Útiles escritorio; fotocopias, imprenta	232.604	120.580	27.826	392	381.402
Arriendo de propiedades	142.798	74.026	17.083	241	234.148
Arriendo de equipos y otros	267.198	138.514	31.965	450	438.127
Otros	6.654.554	3.449.682	796.080	11.212	10.911.528
Subtotal otros gastos	43.615.338	19.028.232	7.635.530	435.596	70.714.696
Depreciación	5.628.792	2.917.930	673.369	9.484	9.229.575
Gastos indirectos	5.744.548	2.977.938	687.216	9.679	9.419.381
Total	122.827.077	60.091.101	17.111.578	569.061	200.598.817

MUTUAL DE SEGURIDAD C.CH.C. Y FILIALES

Notas a los Estados Financieros Consolidados

31 de diciembre de 2023 y 2022

Nota 48 - Prestaciones Médicas (continuación)

El detalle del gasto por prestaciones médicas durante el ejercicio 2022, es el siguiente:

Conceptos	31-12-2022				Total M\$
	Accidentes del Trabajo M\$	Accidentes del Trayecto M\$	Enfermedad Profesional M\$	Otros (C-19) M\$	
Sueldos	13.324.897	6.774.485	1.949.438	478.023	22.526.843
Bonos y comisiones	4.211.806	2.141.316	616.189	151.096	7.120.407
Gratificación y participación	2.015.464	1.024.678	294.863	72.304	3.407.309
Otras remuneraciones	19.011.230	9.665.463	2.781.351	682.017	32.140.061
Subtotal remuneraciones	38.563.397	19.605.942	5.641.841	1.383.440	65.194.620
Indemnizaciones por años de servicio	2.711.673	1.378.636	396.719	97.280	4.584.308
Honorarios	14.233.400	7.236.375	2.082.353	510.615	24.062.743
Viáticos	4.503	2.289	659	162	7.613
Capacitación	456.123	231.897	66.731	16.363	771.114
Otros estipendios	-	-	-	-	-
Total gastos en personal	55.969.096	28.455.139	8.188.303	2.007.860	94.620.398
Insumos médicos	2.805.026	1.111.730	712.712	338.983	4.968.451
Instrumental clínico	507	201	129	52	889
Medicamentos	2.561.500	1.015.212	650.835	308.992	4.536.539
Prótesis y aparatos ortopédicos	4.665.273	1.475.041	-	-	6.140.314
Exámenes complementarios	2.586.611	1.025.165	657.216	555.361	4.824.353
Traslado de pacientes	4.043.877	1.602.730	1.027.484	471.294	7.145.385
Atenciones de otras Instituciones	7.642.890	3.029.145	1.941.934	872.157	13.486.126
Mantenición y reparación	1.986.578	1.009.992	290.637	71.267	3.358.474
Servicios generales	1.410.475	717.097	206.353	50.600	2.384.525
Consumos básicos	1.190.125	605.069	174.116	42.695	2.012.005
Honorarios interconsultas y diversos	-	-	-	-	-
Alimentación de accidentados	365.239	144.757	92.801	43.465	646.262
Útiles escritorio; fotocopias, imprenta	257.604	130.968	37.688	9.241	435.501
Arriendo de propiedades	201.522	102.455	29.483	7.229	340.689
Arriendo de equipos y otros	205.981	104.723	30.135	7.389	348.228
Otros	4.516.763	2.296.359	660.807	162.036	7.635.965
Subtotal otros gastos	34.439.971	14.370.644	6.512.330	2.940.761	58.263.706
Depreciación	4.944.809	2.513.981	723.428	177.392	8.359.610
Gastos indirectos	4.416.812	2.245.543	646.182	158.451	7.466.988
Total	99.770.688	47.585.307	16.070.243	5.284.464	168.710.702

MUTUAL DE SEGURIDAD C.CH.C. Y FILIALES

Notas a los Estados Financieros Consolidados

31 de diciembre de 2023 y 2022

Nota 48 - Prestaciones Médicas (continuación)

Gastos en Prestaciones Médicas prorrateados en base a los principales inductores y participación de tipo de siniestro al 31 de diciembre de 2023 y 2022. Los porcentajes aplicados corresponden a lo siguiente:

Año 2023	Trabajo	Trayecto	Enfermedad Profesional	Total
Pacientes activos Prom	3.561	1.846	432	5.839
Denuncias Totales	145.600	46.733	29.321	221.654
Denuncias CTP	69.534	28.846	19.575	117.955
Aceptado CTP	61.651	23.578	5.970	91.199
Pacientes activos	60,99%	31,62%	7,40%	
Denuncias Totales	65,69%	21,08%	13,23%	
Denuncias CTP	58,95%	24,46%	16,60%	
Aceptado CTP	67,60%	25,85%	6,55%	
Pacientes activos sin Covid	60,99%	31,62%	7,30%	
Denuncias Totales sin Covid	65,69%	21,08%	11,94%	
Denuncias CTP sin Covid	58,95%	24,46%	14,95%	

Año 2022	Trabajo	Trayecto	Enfermedad Profesional	Total
Pacientes activos Prom	3.568	1.814	650	6.032
Denuncias Totales	142.241	44.973	70.891	258.105
Denuncias CTP	76.400	30.280	55.930	162.610
Aceptado CTP	67.360	27.103	17.366	111.829
Pacientes activos	59,15%	30,07%	10,78%	
Denuncias Totales	55,11%	17,42%	27,47%	
Denuncias CTP	46,98%	18,62%	34,40%	
Aceptado CTP	60,23%	24,24%	15,53%	
Pacientes activos sin Covid	59,15%	30,07%	8,65%	
Denuncias Totales sin Covid	55,11%	17,42%	11,54%	
Denuncias CTP sin Covid	46,98%	18,62%	11,94%	

(*) Compromiso plan de trabajo en respuesta Oficio N° 71.419

MUTUAL DE SEGURIDAD C.CH.C. Y FILIALES

Notas a los Estados Financieros Consolidados

31 de diciembre de 2023 y 2022

Nota 49 - Prestaciones Preventivas de Riesgos

a) El detalle del gasto en prestaciones preventivas de riesgos al 2023 y 2022, es el siguiente:

Conceptos	31/12/2023 M\$	31/12/2022 M\$
Sueldos	15.177.815	14.315.114
Bonos y comisiones	3.132.774	3.010.276
Gratificación y participación	1.992.815	1.834.900
Otras remuneraciones	11.364.528	12.150.001
Subtotal remuneraciones	31.667.932	31.310.291
Indemnización por años de servicios	1.492.796	1.387.094
Viáticos	2.642	191
Capacitación	14.202	12.573
Otros estipendios	-	-
Total gastos en personal	33.177.572	32.710.149
Arriendo de equipos	183.250	122.883
Arriendo de propiedades	408.228	310.041
Arriendo de vehículos	63.793	43.295
Campañas preventivas	2.155.656	2.172.954
Capacitación	7.617.328	6.054.844
Consumos básicos	515.729	692.657
Exámenes de la salud	1.118.411	1.872.764
Estudios de investigación e innovación	522.960	472.000
Gastos generales	-	-
Honorarios área de salud	1.567.863	1.727.861
Honorarios - Asesorías y/o Asistencia Técnica	32.333.218	22.019.166
Insumos, instrumental médico e instrumentos de medición	513.656	3.305.023
Mantenimiento de plataformas y licencias	2.989.699	2.182.812
Mantenimiento y reparación de propiedades, planta y equipo	645.671	1.030.188
Material de apoyo	4.241.703	3.165.095
Organización de eventos	221	1.500
Otros proyectos	-	-
Patentes, seguros, contribuciones	7.489	7.471
Publicaciones	35.802	28.713
Servicios generales	1.207.215	656.856
Detalle Otros:		
Arriendo impresoras y otros	-	-
Movilización y locomoción	172.409	401.886
Amortización	1.686.966	2.209.412
Remodelación-compra de mobiliario		-
Gastos Generales		-
Alimentación	729.211	909.722
Gastos Informáticos		
Gastos de coordinación y representación		
Pago subsidios-aportes contacto estrecho	(2.819)	1.500.172
Otros (*)	1.696.094	1.780.548
Subtotal otros gastos	60.409.753	52.667.863
Depreciación	1.578.264	1.392.456
Gastos indirectos	2.526.472	2.722.837
Total	97.692.061	89.493.305

MUTUAL DE SEGURIDAD C.CH.C. Y FILIALES

Notas a los Estados Financieros Consolidados

31 de diciembre de 2023 y 2022

Nota 49 - Prestaciones Preventivas de Riesgos (continuación)

(*) Nota oficio 3679:

FUENTE	ITEM	31/12/2023
Nota 49	Contacto Estrecho COVID-19:	28.668
P. Preventivas	-Contacto Estrecho COVID-19 - Subsidios	(2.819)
	-Contacto Estrecho COVID-19 - Exámenes PCR	(1.308)
	-Contacto Estrecho COVID-19 - Otros Gastos en salud	32.795
	Implementación del Protocolo de Vigilancia COVID-19:	1.047.410
	-Protocolo de Vigilancia Ambiental COVID-19	106.985
	-Protocolo de Vigilancia Salud COVID-19 - Subsidios	719.264
	-Protocolo de Vigilancia Salud COVID-19 - Exámenes PCR	209.105
	-Protocolo de Vigilancia Salud COVID-19 - Otros Gastos en Salud	12.056
	Inmunización Contra SARS-COV-2	2.729
Nota 45	Subsidios (casos confirmados)	629.242
Subsidios	- Otro COVID M\$	629.242
	P.Médicas (casos confirmados)	411.361
Nota 48	-Exámenes PCR	125.324
P. Médicas	-Otros Gastos en salud	286.037

(*) Nota: Se considera dentro de este concepto los denominados casos sospechosos aludidos en la Circular N°3.573, de 19 de enero de 2021; excluyendo los subsidios por casos confirmados, gasto que es considerado en la Nota 45 "SUBSIDIOS".

MUTUAL DE SEGURIDAD C.CH.C. Y FILIALES

Notas a los Estados Financieros Consolidados

31 de diciembre de 2023 y 2022

Nota 49 - Prestaciones Preventivas de Riesgos (continuación)

b) Estudios de Investigación e Innovación:

N° D.S. Ppto.	Código SUSESO	Detalle	Valor Adjudicado	Fecha de Adjudicación (1)	Valor Contrato	Fecha de Contrato	Duración del Proyecto	Fecha de Inicio	Fecha de Término	Ejecución (2)	Costo Total	Al 31/12/2023			Al 31/12/2022				
												M\$	M\$	Gasto Real	Provisión	Total Gasto	Gasto Real	Provisión	Total Gasto
Proyectos de Investigación																			
184-2015		Mejorando la salud y la seguridad de trabajadores mineros en Chile; Programa de Intervención al estilo de vida para mejorar el bienestar y reducir las lesiones musculoesqueléticas	101.000	ago-15	101.000	feb-17	36	oct-17	jun-20	E	101.000	101.333	(333)	101.000	101.333	(333)	101.000		
196-2016		Factores pronósticos de funcionalidad y re-inserción laboral en pacientes con Traumatismo encéfalo-craneano posterior al término de su rehabilitación en el Hospital Clínico Mutual de Seguridad C.Ch.C. Estudio transversal.	19.140		-		18	jun-17	oct-19	0	19.140	19.140	-	19.140	19.140	-	19.140		
198-2016		Desarrollo y evaluación de una intervención para prevenir el consumo de alcohol de riesgo en el entorno laboral basada en una aplicación multiplataforma (celular o basada en internet).	43.900	may-16	43.900	mar-17	24	ago-17	ago-19	E	43.900	43.900	-	43.900	43.900	-	43.900		
208-2017		Riesgo psicosocial y presentismo: Un estudio de cohorte en población chilena	50.880	jun-17	-		24	nov-17	nov-19	0	50.880	52.701	(1.821)	50.880	41.178	9.702	50.880		
212-2017		Diseño de un programa con enfoque integrado para la seguridad y salud ocupacional de conductores en una compañía de transporte nacional.	100.336	jun-17	100.336	may-18	24	nov-18	nov-20	E	100.336	101.766	(1.430)	100.336	101.766	(1.430)	100.336		
216-2017		Efectividad de una intervención basada en APP y Web en la Salud Mental y Riesgo Psicosocial en trabajadores afiliados a Mutual de Seguridad C.Ch.C.	28.858	jun-17	-	nov-19	18	sept-19	mar-21	0	28.858	28.858	-	28.858	28.858	-	28.858		
220-2018		Análisis de factores asociados al desarrollo de secuelas y prolongación del reposo posteriores a un accidente laboral	38.873	jul-18	38.873	dic-18	20	mar-19	nov-20	E	38.873	38.873	-	38.873	38.873	-	38.873		
221-2018		Implicancias del estigma en el proceso de reintegración laboral de trabajadores con problemas de salud mental: manifestaciones y puntos de intervención	41.480	jul-18	41.480	feb-19	21	may-19	feb-21	E	41.480	41.480	-	41.480	41.480	-	41.480		
223-2018		Asignación de recursos en seguridad: Generación de indicadores para la gestión de la prevención de accidentes en empresas de la construcción	34.780	jul-18	-		20	feb-19	oct-20	0	34.780	25.321	9.459	34.780	25.321	9.459	34.780		
226-2019		Caracterización de pacientes en estado vegetativo y estado de mínima respuesta producto de accidentes del trabajo entre 2002 y 2018	9.470	ago-19	13.070	oct-19	18	feb-20	oct-21	E	9.470	9.470	-	9.470	9.470	-	9.470		
227-2019		Comparación de la eficacia de rehabilitación temprana con telerehabilitación en pacientes con fractura distal del radio. Ensayo clínico aleatorizado	60.000	ago-19	60.000	ene-20	24	abr-20	abr-22	0	60.000	48.000	12.000	60.000	48.000	12.000	60.000		
228-2019		Asociación entre ruido ocupacional, desórdenes auditivo-vocales y estrés laboral en profesores de la ciudad de Chillán	63.001	ago-19	63.001		24			E	63.001	44.100	18.901	63.001	25.200	37.801	63.001		
229-2019		Diseño y Evaluación de intervenciones preventivas asociadas a accidentes graves y con resultado de muerte en PYMES - Modelo 5 reglas vitales (5RV)	61.780	ago-19	61.780	dic-19	18	feb-20	oct-21	E	61.780	61.780	-	61.780	43.245	18.535	61.780		
231-2019		Riesgos y opciones de prevención de trastornos musculoesqueléticos en sistemas de construcción de obra gruesa edificios departamentos Concepción y Santiago	56.091	ago-19	56.091	oct-19	24	oct-19	oct-21	E	56.091	45.420	10.671	56.091	24.000	32.091	56.091		

MUTUAL DE SEGURIDAD C.CH.C. Y FILIALES

Notas a los Estados Financieros Consolidados

31 de diciembre de 2023 y 2022

Nota 49 - Prestaciones Preventivas de Riesgos (continuación)

b) Estudios de Investigación e Innovación (continuación):

N° D.S. Ppto	Código SUSESO	Detalle	Valor Adjudicado	Fecha de Adjudicación (1)	Valor Contrato	Fecha de Contrato	Duración del Proyecto	Fecha de Inicio	Fecha de Término	Ejecución (2)	Costo Total	Al 31/12/2023			Al 31/12/2022		
												Gasto Real	Provisión	Total Gasto	Gasto Real	Provisión	Total Gasto
												M\$			M\$		
232-2019		Evaluación de la eficacia de una intervención para reducir riesgos psicosociales y el ausentismo laboral a través del liderazgo	60.000	ago-19	60.000	oct-19	24	oct-19	oct-21	E	60.000	42.000	18.000	60.000	24.000	36.000	60.000
234-2019		Guía de trabajo seguro y saludable para el trabajador que envejece	50.823	ago-19	50.823	dic-19	18	feb-20	oct-21	E	50.823	15.247	35.576	50.823	15.247	35.576	50.823
238-2020		Propuestas de Intervención de espacios para la alimentación de trabajadoras/es de la salud para prevención enfermedades salud mental post COVID-19	15.878	ago-20	15.878	nov-20	8	nov-20		E	15.878	15.878	-	15.878	15.690	188	15.878
239-2020		Caracterización sociodemográfica y laboral de empresas afiliadas a la MUSEG en Chile conforme a dimensiones del enfoque de factores humanos y organizacionales	24.101	ago-20	24.101	nov-20	11	nov-20	oct-21	E	24.101	24.101	-	24.101	24.101	-	24.101
240-2020		Modelos de Masculinidad en los rubros de construcción e industria y su relación con la Salud y Seguridad en el Trabajo	37.630	ago-20	37.630	nov-20	13	nov-20	dic-21	E	37.630	37.630	-	37.630	37.630	-	37.630
241-2020		Factores determinantes, humanos y organizacionales, que explican la generación de los accidentes con consecuencia de amputación, desde una mirada ergonómica sistémica	52.970	ago-20	52.970	nov-20	24	nov-20	nov-22	E	52.970	37.079	15.891	52.970	37.079	15.891	52.970
242-2020		Factores que influyen en la permanencia saludable y segura de conductores mayores en la fuerza laboral.	48.930	ago-20	48.930	dic-20	18	dic-20	jun-22	E	48.930	48.930	-	48.930	39.144	9.786	48.930
243-2020		Eficacia percibida de plataforma integral para la autogestión de la prevención de accidentes por fatiga en empresas de transporte interurbano carga-persona	49.760	ago-20	49.760	nov-20	24	nov-20	nov-22	E	49.760	34.832	14.928	49.760	34.832	14.928	49.760
244-2020		Representaciones sociales de personas contratadas y empleadoras sobre la inclusión laboral de personas mayores de 55 años	36.028	ago-20	36.028	nov-20	18	nov-20	may-22	E	36.028	36.028	-	36.028	36.028	-	36.028
245-2020		Colonización bacteriana de injertos en cirugía de reconstrucción de ligamento cruzado anterior y su relación con complicaciones clínicas en trabajadores	9.400	ago-20	9.400		24	oct-20		0	9.400	6.575	2.825	9.400	6.575	2.825	9.400
246-2020		Análisis de las condiciones laborales de personas con discapacidad. Barreras y facilitadores en el marco de la ley de inclusión laboral.	46.291	ago-20	46.291		12		nov-21	E	46.291	46.291	-	46.291	46.291	-	46.291
247-2020		Comparación de las características de accidentes laborales con resultado de muerte a nivel nacional con estadísticas internacionales de la última década	23.940	ago-20	23.940	nov-20	12	nov-20	nov-21	E	23.940	23.940	-	23.940	23.940	-	23.940
248-2020		Estudio Teletrabajo criterios hitos implementación condiciones de trabajo empresas RM y V estrategias prevención	35.696	ago-20	35.696	nov-20	18	nov-20	may-22	E	35.696	35.696	-	35.696	35.696	-	35.696
256-2021		Resumen de evidencia para orientar políticas y estrategias para prevenir accidentes de trabajo y enfermedades profesionales en población trabajadora migrante.	8.000	sept-21	8.000		9			E	8.000	8.000	-	8.000	4.000	4.000	8.000
257-2021		Diseño de un modelo de prevención de la violencia en el trabajo tipo II en empresas de serv soc que trabajan con NNA (MUTUAL)	54.916	sept-21	54.916		18			E	54.916	41.571	13.345	54.916	21.966	32.950	54.916
258-2021		Evaluación de la efectividad de una estrategia de formación virtual para capacitar a adultos adheridos a la Mutual de Seguridad	35.000	sept-21	35.000		12			E	35.000	37.660	-2.660	35.000	21.000	14.000	35.000
259-2021		validación de una herramienta de tamizaje del síndrome de Apnea Obstructiva de sueño moderado y severo en conductores comerciales.	55.000	sept-21	55.000		24			E	55.000	55.000	-	55.000	55.000	-	55.000
260-2021		Desarrollo de una base de datos antropométricos de cabeza, rostro y manos de trabajadores chilenos.	35.000	sept-21	35.000		13			E	35.000	17.500	17.500	35.000	17.500	17.500	35.000

MUTUAL DE SEGURIDAD C.CH.C. Y FILIALES

Notas a los Estados Financieros Consolidados

31 de diciembre de 2023 y 2022

Nota 49 - Prestaciones Preventivas de Riesgos (continuación)

b) Estudios de Investigación e Innovación (continuación):

N° D.S. Ppto.	Código SUSESO	Detalle	Valor Adjudicado	Fecha de Adjudicación (1)	Valor Contrato	Fecha de Contrato	Duración del Proyecto	Fecha de Inicio	Fecha de Término	Ejecución (2)	Costo Total	AI 31/12/2023			AI 31/12/2022		
												Gasto Real	Provisión	Total Gasto	Gasto Real	Provisión	Total Gasto
			M\$								M\$						
261-2021		percepción de mandos medios y jefaturas de la construcción respecto a aspectos que inciden en la prevención de accidentes graves y con resultado de muerte	24.640	sept-21	24.640		12			E	24.640	14.784	9.856	24.640	14.784	9.856	24.640
262-2021		Efectividad de intervenciones de promoción de salud dirigidas a trabajadores en modalidad teletrabajo de diversos rubros laborales en Chile. (MUTUAL).	24.983	sept-21	24.983	dic-21	12			E	24.983	-	24.983	24.983	-	24.983	24.983
INNOGEN-2021		Fondo a destinar concurso 2022	63.380	sept-21	63.380						63.380	63.380	-	63.380	63.380	-	63.380
267-2022		Evaluación de la Usabilidad de Exoesqueletos para la prevención de Trastornos-musculosqueléticos en actividades de mantenimiento en la industria minera	60.000		60.000						60.000	30.000	30.000	60.000		60.000	60.000
268-2022		Percepciones y prácticas respecto de la participación de trabajadores/as en la gestión de la Seguridad y Salud en el Trabajo	26.337		26.337						26.337	12.537	13.800	26.337		26.337	26.337
269-2022		Condición Post COVID-19 en población trabajadora chilena: estudio exploratorio.	25.000		25.000						25.000	10.000	15.000	25.000		25.000	25.000
270-2022		Evaluación de la distancia recorrida por un trabajador durante el trayecto desde o hacia su trabajo como factor de riesgos de exposición en accidentes de tránsito Mutual de Seguridad C.Ch.C.	35.000		35.000						35.000	24.500	10.500	35.000		35.000	35.000
271-2022		Propuesta para incorporación de la perspectiva de género en la Identificación del Peligro y Evaluación de Riesgos (IPER)	30.000		30.000						30.000	14.280	15.720	30.000		30.000	30.000
272-2022		Evaluación de la viabilidad del uso de las técnicas de valoración funcional biomecánica para la mejora en la gestión de la evaluación de la incapacidad laboral en Chile.	69.312		69.312						69.312	39.960	29.352	69.312		69.312	69.312
273-2022		Factores de riesgo psicosocial y su asociación con la siniestralidad y el ausentismo laboral en las empresas adherentes a Mutual de Seguridad	26.970		26.970						26.970	9.628	17.342	26.970		26.970	26.970
274-2022		Implementación de plataforma virtual con maniqués informáticos de trabajadores chilenos para evaluar riesgos y opciones de prevención de trastornos musculosqueléticos asociados al diseño	50.000		50.000						50.000	29.750	20.250	50.000		50.000	50.000
275-2022		Caracterización de los sub-rubros de agricultura según accidentabilidad y enfermedades profesionales durante el quinquenio 2017-2021.	27.070		27.070						27.070	18.949	8.121	27.070		27.070	27.070
276-2022		Análisis descriptivo y factores asociados al desarrollo del dolor crónico secundario a un accidente de trabajo o enfermedad profesional en pacientes del Hospital Clínico Mutual de Seguridad	25.000		25.000						25.000		25.000	25.000		25.000	25.000
277-2022		Evaluación de un modelo de capacitación en SST en modalidad aprendizaje móvil para trabajadores operativos del rubro construcción y su comparación con los resultados de un modelo presencial	56.700		56.700						56.700	50.604	6.096	56.700		56.700	56.700
283-2023		Barreras y facilitadores para la implementación del programa Empresa Segura y Saludable (ESYS) en instituciones adherentes a Mutual de Seguridad	31.994		31.994	Pendiente	12	Pendiente	Pendiente		31.994	-	31.994	31.994			
284-2023		Violencia vial en Santiago y su relación con la salud mental en el ámbito laboral.	34.760		34.760	Pendiente	12	Pendiente	Pendiente		34.760	-	34.760	34.760			
285-2023		Violencia en el trabajo tipo II: un modelo de prevención en trabajadores de la educación	44.720		44.720	Pendiente	12	Pendiente	Pendiente		44.720	-	44.720	44.720			
286-2023		Evaluación de resultados de un sistema de reporte de incidentes para la prevención de accidentes graves y fatales.	34.500		34.500	dic-23	12	feb-24	feb-25		34.500	-	34.500	34.500			

MUTUAL DE SEGURIDAD C.CH.C. Y FILIALES

Notas a los Estados Financieros Consolidados

31 de diciembre de 2023 y 2022

Nota 49 - Prestaciones Preventivas de Riesgos (continuación)

b) Estudios de Investigación e Innovación (continuación):

N° D.S. Ppto.	Código SUSESO	Detalle	Valor Adjudicado	Fecha de Adjudicación (1)	Valor Contrato	Fecha de Contrato	Duración del Proyecto	Fecha de Inicio	Fecha de Término	Ejecución (2)	Costo Total	Al 31/12/2023			Al 31/12/2022		
			M\$									M\$	Gasto Real	Provisión	Total Gasto	Gasto Real	Provisión
287-2023		Estimación de la magnitud de accidentes que generan accidentes potencialmente graves y fatales en base al relato de la denuncia.	34.750		34.750	feb-24	8	feb-24	oct-24		34.750	-	34.750	34.750			
291-2023		Identificación de las mejores medidas preventivas de seguridad vial en el mundo y su potencial adaptación a la realidad chilena.	19.864		19.864	ene-24	10	feb-24	dic-24		19.864	-	19.864	19.864			
292-2023		Cambio climático: cómo prevenir y mitigar sus efectos en SST y la productividad en los rubros más afectados.	19.510		19.510	dic-23	12	feb-24	feb-25		19.510	-	19.510	19.510			
293-2023		Las olas de calor y su efecto en la Salud y Seguridad del Trabajo en las industrias de construcción y agricultura, ganadería, silvicultura y pesca.	24.900		24.900	ene-24	12	feb-24	feb-25		24.900	-	24.900	24.900			
295-2023		Relación entre las variables biomecánicas y resultados funcionales de hombros.	38.122		38.122	Pendiente	24	Pendiente	Pendiente		38.122	-	38.122	38.122			
297-2023		Análisis de factores determinantes, adicionales al diagnóstico, que permitan la detección temprana de casos de larga estadía mediante un modelo econométrico de predicción.	40.000		40.000	Pendiente	15	Pendiente	Pendiente		40.000	-	40.000	40.000			
296-2023		Factores que facilitan la inclusión de personas mayores en los equipos de trabajo	76.838		76.838	Pendiente	11	Pendiente	Pendiente		76.838	-	76.838	76.838			
298-2023		Diseño, desarrollo e implementación de modelos de codificación automática para la clasificación de las denuncias de los accidentes de trabajo y trayecto según vehículo involucrado, según la forma del accidente y del agente material del accidente y de la lesión desde el análisis de los relatos de los accidentes contenidos en las denuncias u otra información que permita realizar estas codificaciones.	16.428		16.428	dic-23	12	feb-24	feb-25		16.428	-	16.428	16.428			
		Monto remanente para concurso 2023														1.985	
		Subtotal Proyectos de Investigación	2.349.730		2.219.672						2.349.730	1.544.472	807.243	2.349.730	1.165.647	769.682	1.933.344
		Proyectos de Innovación:															
236-2019		Sistema de Inteligencia Artificial para la detección de patología respiratoria de origen laboral (P-200INN236)	11.000	ago-19	11.000	oct-19	6	oct-19	may-20		11.000	10.665	335	11.000	10.667	333	11.000
249-2020		Sistema de tracking para trabajadores con riesgo de exposición a COVID-19	12.574	ago-20	12.574	sept-20	3	dic-20	mar-21	0	12.574	12.574	-	12.574	12.574	-	12.574
250-2020		Sistema de asistencia a la decisión de calificación y manejo de EP salud mental por Inteligencia Artificial	35.207	ago-20	35.207	sept-20	4	dic-20	abr-21	0	35.207	35.207	-	35.207	35.207	-	35.207
251-2020		Sistema centralizado para prevención no farmacológica del delirium, mediante nuevas tecnologías, aplicado en pacientes de unidades críticas del HCMS	12.400	ago-20	12.400		12			0	12.400	12.400	-	12.400	12.400	-	12.400
253-2020		Solución integrada de apoyo tecnológico para la gestión preventiva COVID-19	12.480	ago-20	12.480	nov-20	5	dic-20	may-21	0	12.480	12.480	-	12.480	12.480	-	12.480
255-2020		Sistemas de gestión de seguridad y salud laboral eficientes con tecnología blockchain	11.918	ago-20	11.918	nov-20	6	dic-20	jun-21	0	11.918	11.918	-	11.918	11.918	-	11.918
263-2021		Desarrollo de un sistema de reconocimiento de gestos faciales basado en visión computacional para la asistencia de pacientes con discapacidad motora severa	12.960	sept-21	12.960					E	12.960	12.960	-	12.960	12.960	-	12.960
264-2021		Desarrollo de una solución protésica que optimice el proceso de rehabilitación y posterior reintegro laboral de trabajadores con amputación parcial de mano	12.980	sept-21	12.980						12.980	12.980	-	12.980	9.086	3.894	12.980

MUTUAL DE SEGURIDAD C.CH.C. Y FILIALES

Notas a los Estados Financieros Consolidados

31 de diciembre de 2023 y 2022

Nota 49 - Prestaciones Preventivas de Riesgos (continuación)

b) Estudios de Investigación e Innovación (continuación):

N° D.S. Ppto	Código SUSESO	Detalle	Valor Adjudicado	Fecha de Adjudicación (1)	Valor Contrato	Fecha de Contrato	Duración del Proyecto	Fecha de Inicio	Fecha de Término	Ejecución (2)	Costo Total	AI 31/12/2023			AI 31/12/2022		
												Gasto Real	Provisión	Total Gasto	Gasto Real	Provisión	Total Gasto
			M\$								M\$						
265-2021		Generación de criterios ergonómicos para Guía de recomendaciones en Manejo Manual de Carga basado en condiciones de riesgo por actividad económica	32.710	sept-21	32.710						32.710	32.710	-	32.710	32.710	-	32.710
266-2021		Manipulador Neumático: Desarrollo e implementación de un equipo para el manejo asistido de Tinetas de 20 kgs y Cilindros de Gas licuado de 27 kgs	36.505	sept-21	36.505	dic-21	10	dic-21	oct-22	E	36.505	36.505	-	36.505	36.505	-	36.505
278-2022		Implementación de una taxonomía de clasificación de causas externas de los accidentes por medio de automatización con machine learning utilizando la información del relato de la denuncia	15.924		15.924						15.924		15.924	15.924		15.924	15.924
279-2022		Implementación clínica y optimización de prototipo desarrollado en etapa 1 para el reconocimiento de gestos faciales, basado en visión computacional, para la asistencia de pacientes con discapacidad	34.940		34.940						34.940	13.976	20.964	34.940		34.940	34.940
280-2022		Sistema centralizado de estrategias multidisciplinarias en prevención no farmacológica del delirium, mediante la digitalización de procesos convencionales y el uso de tecnología electrónica e informática	36.400		36.400						36.400	21.840	14.560	36.400	14.560	21.840	36.400
281-2022		Sistema Descentralizado de Atención Integral Temprano del Trabajador	37.000		37.000						37.000	11.100	25.900	37.000	11.100	25.900	37.000
282-2022		Diseño de un prototipo de plataforma digital que permita guiar la implementación de un modelo de acompañamiento para la gestión de la edad en las empresas.	14.000		14.000						14.000	16.660	-2.660	14.000		14.000	14.000
288-2023		Revisión y mejoras al programa de prevención de violencia hacia conductores de Transantiago.	29.820		29.820	Pendiente	12	Pendiente	Pendiente		29.820	-	29.820	29.820			
294-2023		Implementación del prototipo de una plataforma de acompañamiento para la gestión de edad en las empresas.	42.883		42.883	Pendiente	12	Pendiente	Pendiente		42.884	-	42.884	42.884			
289-2023		Construcción de un sistema para la asistencia de la definición clínica de prótesis en extremidad inferior.	17.000		17.000	Pendiente	12	Pendiente	Pendiente		17.000	-	17.000	17.000			
290-2023		Validación funcional de sistema de tele-examinación para evaluación de teleoperadores	16.870		16.870	Pendiente	12	Pendiente	Pendiente		16.870	-	16.870	16.870			
		Subtotal Proyectos de Innovación	435.571		435.571						435.572	253.975	181.597	435.572	212.167	116.831	328.998
		Proyectos Especiales:															
P200-INNOPUERTO		Situación de Salud de Trabajadores de actividades económicas seleccionadas: Sector Portuario	17.892	ago-20	17.892	nov-20	18	nov-20		E	17.892	17.892	-	17.892	17.892	-	17.892
P200-INNOBSII		Observatorio de Seguridad y Salud en el Trabajo, Fase 2 (Continuidad Operacional)	75.686	sept-21	75.686		12			E	75.686	61.923	13.763	75.686	27.520	48.166	75.686
P200-INNOREC		Encuesta de Salud de Trabajadores Recolectores de Residuos Domiciliarios	30.000		30.000						30.000	17.850	12.150	30.000		30.000	30.000
		Subtotal Proyectos Especiales	123.578		123.578						123.578	97.665	25.913	123.578	45.412	78.166	123.578
		Total Estudios de Investigación e Innovación	2.908.879		2.778.821						2.908.880	1.896.112	1.014.753	2.908.880	1.423.226	964.679	2.385.920

MUTUAL DE SEGURIDAD C.CH.C. Y FILIALES

Notas a los Estados Financieros Consolidados

31 de diciembre de 2023 y 2022

Nota 50 - Funciones Técnicas

El detalle del gasto en funciones técnicas durante los ejercicios 2023 y 2022, es el siguiente:

Conceptos	31/12/2023	31/12/2022
	M\$	M\$
Sueldos	1.914.805	1.669.115
Bonos y comisiones	373.359	342.589
Gratificación y participación	214.548	195.912
Otras remuneraciones	1.031.886	918.465
Subtotal remuneraciones	3.534.598	3.126.081
Indemnización por años de servicios	83.320	118.538
Honorarios	8.397	8.835
Viáticos	15	-
Capacitación	24.418	25.265
Otros estipendios	-	-
Total gastos en personal	3.650.748	3.278.719
Marketing	-	-
Estudios externos	163.165	81.927
Mantenimiento y reparación	33.303	72.970
Servicios generales	87.700	53.836
Consumos básicos	15.943	65.967
Materiales de oficina	47.971	24.201
Honorarios auditores y diversos	-	-
Arriendo de equipos y otros	16.572	11.143
Patente, seguros, contribuciones	884	896
Detalle Otros :	-	-
Alimentación	41.811	86.640
Gastos informáticos	45.482	71.508
Empastes, microfilm.y otros	-	-
Gastos de recaudación (previred)	2.392.018	2.170.321
Otros	913.541	495.494
Subtotal otros gastos	3.758.390	3.134.903
Depreciación	45.488	48.415
Gastos indirectos	344.189	271.798
Total	7.798.815	6.733.835

MUTUAL DE SEGURIDAD C.CH.C. Y FILIALES

Notas a los Estados Financieros Consolidados

31 de diciembre de 2023 y 2022

Nota 51 - Gastos de Administración

El detalle de los gastos de administración realizados durante los ejercicios 2023 y 2022, es el siguiente:

Conceptos	31/12/2023 M\$	31/12/2022 M\$
Sueldos	10.290.242	9.331.618
Bonos y comisiones	1.017.556	1.005.231
Gratificación y participación	361.188	170.359
Otras remuneraciones	5.204.612	3.710.946
Subtotal remuneraciones	16.873.598	14.218.154
Indemnización por años de servicio	1.083.499	1.097.065
Honorarios	1.151.456	1.179.458
Viáticos	6.700	8.237
Capacitación	197.734	202.216
Otros estipendios	104.124	-
Total gastos en personal	19.417.111	16.705.130
Marketing	2.687.688	2.270.102
Publicaciones	-	-
Estudios externos	3.628.504	2.492.655
Mantenimiento y reparación	228.046	639.098
Medicamentos e insumos	-	-
Servicios generales	1.894.236	1.318.529
Consumos básicos	63.706	477.890
Materiales de oficinas	29.174	41.022
Donaciones	-	-
Aportes a terceros	1.621.858	1.555.689
Honorarios de auditorías y diversos	121.344	166.761
Arriendo de equipos y otros	41.113	30.118
Patente, seguro, contribuciones	53.958	41.504
Arriendo de propiedades	(102.399)	-
Fletes y traslados	36.510	44.657
Otros	2.544.508	2.602.131
Subtotal otros gastos	12.848.246	11.680.156
Depreciación	780.099	1.053.980
Gastos indirectos	(240.070)	987.436
Total	32.805.386	30.426.702

MUTUAL DE SEGURIDAD C.CH.C. Y FILIALES

Notas a los Estados Financieros Consolidados

31 de diciembre de 2023 y 2022

Nota 52 - Estipendios del Directorio

Durante los ejercicios 2023 y 2022 se han pagado los siguientes estipendios a los señores Directores:

N°	Nombre	RUT	Dietas	Participación en Excedentes M\$	Gastos de Representación M\$	31/12/2023				Total M\$
						Viáticos M\$	Regalías M\$	Otros M\$		
1	Daniel Contreras Valle	8.407.189-7	748	-	-	-	-	15.825	-	16.573
2	Dévora Ávila Palma	12.321.675-K	188	-	-	-	-	15.825	-	16.013
3	Eduardo Muñoz Zúñiga	8.401.685-3	-	-	-	-	-	-	-	-
4	Eugenio Bascuñan Perez de Arce	7.999.439-1	-	-	-	-	-	8.648	-	8.648
5	Jaime Mozo Ballacey	7003131-0	-	-	-	-	-	8.648	-	8.648
6	Jorge Peña Collao	8.190.497-9	627	-	-	-	-	17.296	-	17.923
7	Juan Pablo Aylwin Joffre	6.828.014-1	-	-	-	-	-	8.648	-	8.648
8	Leonardo Daneri Jones	6.334.547-4	748	-	-	-	-	25.944	-	26.692
9	Lorenzo Constans Gorri	5.816.225-6	-	-	-	-	-	-	-	-
10	Luis Felipe Navarro González	8.697.900-4	-	-	-	-	-	-	-	-
11	Monica Perez Novoa	5.622.233-2	689	-	-	-	-	21.620	-	22.309
12	Raimundo Rencoret Ríos	7.017.619-K	748	-	-	-	-	21.620	-	22.368
13	Roberto Pérez Serpa	8.632.497-0	-	-	-	-	-	7.213	-	7.213
14	Sebastián Ortiz Alarcón	13.670.147-9	748	-	-	-	-	17.296	-	18.044
15	Verónica Lucero Quiroz	12.640.851-K	-	-	-	-	-	8.648	-	8.648
16	Vivian Modak Canobra	9.018.685-K	-	-	-	-	-	-	-	-
			4.496	-	-	-	-	177.231	-	181.727

N°	Nombre	RUT	Dietas	Participación en Excedentes M\$	Gastos de Representación M\$	31-12-2022				Total M\$
						Viáticos M\$	Regalías M\$	Otros M\$		
1	Daniel Contreras Valle	8.407.189-7	342	-	-	-	-	8.239	-	8.581
2	Dévora Ávila Palma	12.321.675-K	309	-	-	-	-	19.513	-	19.822
3	Eduardo Muñoz Zúñiga	8.401.685-3	50	-	-	-	-	3.848	-	3.898
4	Eugenio Bascuñan Perez de Arce	7.999.439-1	-	-	-	-	-	4.120	-	4.120
5	Jaime Mozo Ballacey	7003131-0	-	-	-	-	-	4.120	-	4.120
6	Jorge Peña Collao	8.190.497-9	530	-	-	-	-	17.859	-	18.389
7	Juan Pablo Aylwin Joffre	6.828.014-1	-	-	-	-	-	4.120	-	4.120
8	Leonardo Daneri Jones	6.334.547-4	648	-	-	-	-	21.979	-	22.627
9	Lorenzo Constans Gorri	5.816.225-6	352	-	-	-	-	13.390	-	13.742
10	Luis Felipe Navarro González	8.697.900-4	-	-	-	-	-	3.848	-	3.848
11	Monica Perez Novoa	5.622.233-2	342	-	-	-	-	10.299	-	10.641
12	Raimundo Rencoret Ríos	7.017.619-K	392	-	-	-	-	14.147	-	14.539
13	Roberto Pérez Serpa	8.632.497-0	57	-	-	-	-	7.968	-	8.025
14	Sebastián Ortiz Alarcón	13.670.147-9	342	-	-	-	-	12.087	-	12.429
15	Verónica Lucero Quiroz	12.640.851-K	306	-	-	-	-	11.816	-	12.122
16	Vivian Modak Canobra	9.018.685-K	256	-	-	-	-	9.620	-	9.876
Total			3.926	-	-	-	-	166.973	-	170.899

Estos valores forman parte del ítem gastos de administración del estado de resultados integral.

MUTUAL DE SEGURIDAD C.CH.C. Y FILIALES

Notas a los Estados Financieros Consolidados

31 de diciembre de 2023 y 2022

Nota 53 - Pérdidas por Deterioro (Reversiones)

El detalle de las pérdidas por deterioros durante los ejercicios 2023 y 2022, es el siguiente:

Conceptos	31/12/2023			31/12/2022		
	Deterioro M\$	Reversiones M\$	Saldo M\$	Deterioro M\$	Reversiones M\$	Saldo M\$
Deuda Previsional	6.004.631	(4.846.819)	1.157.812	5.390.485	(5.002.027)	388.458
Deuda Privada	5.270.460	(4.787.261)	483.199	5.305.818	(5.095.215)	210.603
Deuda Art. 77 bis	1.501	(568)	933	879	(864)	15
Aportes Legales	485.103	(483.984)	1.119	425.070	(526.557)	(101.487)
Otras cuentas por cobrar	-	(39.743)	(39.743)	120.712	-	120.712
Total	11.761.695	(10.158.375)	1.603.320	11.242.964	(10.624.663)	618.301

Nota 54 - Otros Ingresos y otros Egresos

El detalle de los otros ingresos y otros egresos es el siguiente:

a) Otros ingresos

Concepto	Tipo (*)	31/12/2023 M\$	31/12/2022 M\$
Seguro obligatorio de accidentes personales (SOAP)	IO	2.758.311	2.600.439
Capacitación	IO	5.023.009	4.130.971
Asesorías	IO	13.362.593	16.895.553
Cotizaciones extraordinarias atrasadas	IO	160	88.691
Recuperación IVA Credito Fiscal	IO	5.585.695	5.062.364
Beneficios prescritos	IO	2.186.263	1.379.490
Ingreso reservas medicas años anteriores	IO		5.469.809
Otros ingresos	IO	9.145.729	1.977.653
Arriendos	IN	921.939	813.643
Utilidad venta activo fijo muebles	IN	565.841	-
Indemnización siniestros activo fijo	IN	42.015	2.073.788
Otros ingresos	IN	903.970	1.606.094
Total		40.495.525	42.098.495

Ingreso Ordinario (IO)

Ingreso no Ordinario (IN)

MUTUAL DE SEGURIDAD C.CH.C. Y FILIALES

Notas a los Estados Financieros Consolidados

31 de diciembre de 2023 y 2022

Nota 54 - Otros Ingresos y otros Egresos (continuación)**b) Otros egresos**

Concepto	Tipo (*)	31/12/2023 M\$	31/12/2022 M\$
Bajas y mermas de inventario	EO	59.452	110.605
Activos dados de Baja	EO	277.987	-
Aguinaldo navidad y fiestas patrias	EO	465.061	433.490
Otros Egresos	EO	14.925.818	11.466.847
Intereses Financieros	EN	931.186	294.042
Gastos Bancarios	EN	777.654	716.565
Otros Egresos	EN	373.360	901.716
Total		17.810.518	13.923.265

(*) Egreso Ordinario (EO)

(*) Egreso no Ordinario (EN)

Nota 55 - Diferencia de Cambio y otras Unidades de Reajuste

Las diferencias de cambio y las unidades de reajustes abonadas en el estado de resultados se incluyen en las partidas siguientes y por los importes indicados:

Diferencias de Cambios	31/12/2023 M\$	31/12/2022 M\$
Otras utilidades / (pérdidas) – netas	-	-
Ingresos (gastos) financieros - netos	(3.263.787)	2.237.211
Total	(3.263.787)	2.237.211

Unidades de Reajustes	31/12/2023 M\$	31/12/2022 M\$
Inversiones de libre disposición	4.674.003	11.098.005
Inversiones del Fondo de Reserva Eventualidades	504.221	1.170.650
Inversiones del Fondo de Contingencia	1.738.510	4.030.840
Inversiones del Fondo de Reserva Pensiones	11.491.329	27.849.856
Otros	18.018	62.672
Total	18.426.081	44.212.023

MUTUAL DE SEGURIDAD C.CH.C. Y FILIALES

Notas a los Estados Financieros Consolidados

31 de diciembre de 2023 y 2022

Nota 56 - Otros Ingresos Percibidos - otros Egresos Efectuados**a) Otros ingresos de actividades de la operación**

Conceptos	31/12/2023 M\$	31/12/2022 M\$
Seguros SOAP	2.513.041	2.356.826
Arriendos	921.940	813.643
Cotizaciones extraordinarias atrasadas	160	29.642
Asesorías	13.362.593	16.895.553
Indemnización siniestros activo fijo	-	2.073.788
Otros ingresos operaciones Mutual Asesorías	14.179.150	18.020.103
Otros ingresos operaciones Servicios de Comunicación Medica	7.880.318	8.577.408
Otros ingresos	32.574	463.574
Total	38.889.776	49.230.537

b) Otros egresos de actividades de la operación

Conceptos	31/12/2023 M\$	31/12/2022 M\$
Aguinaldos	465.061	433.490
Gastos financieros	813.432	971.302
Otros Costos de ventas	-	626.579
Otros Costos por venta Mutual Asesorías	20.589.497	33.530.659
Otros Costos por venta Servicios de Comuniación Medica	8.931.871	6.975.479
Otros	-	56.692
Total	30.799.861	42.594.201

Nota 57 - Otras Fuentes de Financiamiento - otros Desembolsos por Financiamiento**a) Otras fuentes de actividades de financiamiento**

Conceptos	31/12/2023 M\$	31/12/2022 M\$
Pago de crédito	-	48.454
Total	-	48.454

b) Otros desembolsos de actividades de financiamiento

Conceptos	31/12/2023 M\$	31/12/2022 M\$
Pago Leasing	1.118.125	-
Arrendamientos bajo NIIF 16	3.753.365	3.342.748
Total	4.871.490	3.342.748

MUTUAL DE SEGURIDAD C.CH.C. Y FILIALES

Notas a los Estados Financieros Consolidados

31 de diciembre de 2023 y 2022

Nota 58 - Otros Ingresos de Inversión - otros Desembolsos de Inversión

a) Otros ingresos de actividades de inversión

No existen otros ingresos de actividades de inversión.

b) Otros desembolsos de actividades de inversión

Mutual no tiene otros desembolsos de actividades de inversión

MUTUAL DE SEGURIDAD C.CH.C. Y FILIALES

Notas a los Estados Financieros Consolidados

31 de diciembre de 2023 y 2022

Nota 59 – Contingencias

a) Pasivos contingentes

Al 31 de diciembre de 2023, Mutual se encuentra involucrada en varios juicios civiles, a raíz del curso normal de sus operaciones:

Fecha Inicio	Causa (DTE/DDO)	Rol	Juzgado	Cuantía M\$	Materia	Estado	Fecha Término	Instrumento de Término (Sentencia/Transacción)	Indemnización M\$
13-04-2016	MARÍA EUGENIA MARTÍNEZ ABELLO	C-7872-2016	15° JUZGADO CIVIL DE SANTIAGO	200.000	Otros	Vigente			
12-05-2022	GLORIA ALEJANDRA MORENO PAREDES	C-824-2022	1° Civil de Puerto Montt	400.000	Responsabilidad Civil Médica	Vigente			
24-10-2023	Asesorías e Inversiones Global SpA	C-15902-2023	19° Juzgado Civil de Santiago	193.639	Responsabilidad Civil Contractual	Vigente			
26-10-2023	ALEJANDRO SANCHEZ CANALES	C-15490-2023	4° Civil de Santiago	350.000	Responsabilidad Civil Médica	Vigente			
09-12-2020	JUAN GUILLERMO CARRASCO SOTOMAYOR	C-14049-2020	12° Juzgado Civil de Santiago	500.943	Cobertura Ley N° 16.744	Vigente			
03-06-2019	MARÍA ANTONIETA MUÑOZ ASTUDILLO	C-10646-2019	19° JUZGADO CIVIL DE SANTIAGO	293.800	Responsabilidad Civil Médica	Vigente			
29-10-2021	MAGDALENA ESTAY Y OTROS	C-6885-2015	12° Juzgado Civil de Santiago	300.000	Responsabilidad Civil Médica	Vigente			
07-01-2022	OSCAR RAMÓN NOVA OYARCE	C-14360-2015	10° Juzgado Civil de Santiago	340.000	Responsabilidad Civil Médica	Vigente			
16-08-2022	ORLANDO HERRERA ZEPEDA	C-3560-2022	27° Civil de Santiago	5.150.840	Cobertura Ley N° 16.744	Vigente			
19-05-2023	PEDRO ANTONIO CORTES CANCINO	C-995-2023	3° Letras de Arica	602.000	Responsabilidad Civil Médica	Vigente			
03-08-2016	GUILLERMO TARTACOVSKY TORRICO	C-13656-2016	9° JUZGADO CIVIL DE SANTIAGO	818.200	Responsabilidad Civil Médica	Vigente			
25-05-2017	JESSICA MARÍA ÁLVAREZ TORREJÓN y otros	C-3064-2017	16° JUZGADO CIVIL DE SANTIAGO	696.240	Otros	Vigente			
12-10-2018	JUAN MAURICIO CABRERA NÚÑEZ	C-108-2018	1° Juzgado de Letras de Linares	584.160	Responsabilidad Civil Médica	Vigente			
06-05-2021	NANCY DE LAS MERCEDES RIVERA GUAJARDO	C-832-2021	27° Juzgado Civil de Santiago	200.000	Responsabilidad Civil Médica	Vigente			
12-05-2021	CRISTIAN SOTO CONTRERAS	C-2003-2021	6° JUZGADO CIVIL DE SANTIAGO	190.000	Responsabilidad Civil Médica	Vigente			
17-10-2018	ABRAHAM VELOZO VELOZO y otros	O-78-2018	1° Juzgado de Letras de Coronel	720.000	Otros	Vigente			
14-05-2019	RODRIGO ANTONIO JOSÉ OSSO HERRERA	C-10695-2019	2° JUZGADO CIVIL DE SANTIAGO	1.017.787	Responsabilidad Civil Médica	Vigente			

MUTUAL DE SEGURIDAD C.CH.C. Y FILIALES

Notas a los Estados Financieros Consolidados

31 de diciembre de 2023 y 2022

Nota 59 – Contingencias (Continuación)

a) Pasivos contingentes (continuación)

Al 31 de diciembre de 2023, Mutual se encuentra involucrada en varios juicios civiles, a raíz del curso normal de sus operaciones:

Fecha Inicio	Causa (DTE/DDO)	Rol	Juzgado	Cuantía M\$	Materia	Estado	Fecha Término	Instrumento de Término (Sentencia/Transacción)	Indemnización M\$
05-09-2019	NANCY VERÓNICA LAGOS NAVARRETE	C-22891-2017	23° JUZGADO CIVIL DE SANTIAGO	507.000	Responsabilidad Civil Médica	Vigente			
17-08-2020	SANTIAGO RUBÉN PÁEZ VILLALOBOS	C-2889-2020	2° JUZGADO DE LETRAS EN LO CIVIL DE ANTOFAGASTA	315.680	Responsabilidad Civil Médica	Vigente			
04-05-2021	ISAPRE NUEVA MAS VIDA S.A.	C-162-2021	23° Juzgado Civil de Santiago	303.072	Otros	Vigente			
28-10-2022	JORGE PANIRÉ ORTIZ	C-5952-2022	4° JUZGADO CIVIL DE SANTIAGO	240.000	Responsabilidad Civil Médica	Vigente			
28-01-2022	YENNYFER VALERIA VILCHE VEGA	C-10201-2021	9° Juzgado Civil de Santiago	384.800	Responsabilidad Civil Médica	Vigente			
19-05-2023	MIGUELINA HERMINDA JOFRÉ APABLAZA	C-2718-2023	1° Juzgado Civil de Santiago	200.000	Responsabilidad Civil Médica	Vigente			
24-08-2023	ASTRID SCARLETT ELIZABETH OJEDA MIRANDA	C-9507-2023	27° Juzgado Civil de Santiago	280.000	Responsabilidad Civil Médica	Vigente			
29-08-2023	YUVINIZA MAGDALENA NORRIS GONZÁLEZ Y OTROS	C-1368-2022	2° Juzgado de Letras de Calama	1.574.150	Responsabilidad Civil Médica	Vigente			
30-08-2023	ANA MARÍA VALDIVIA TAPIA y OTROS	C-14324-2023	20° Civil de Santiago	250.000	Cobertura Ley N°16.744	Vigente			
21-02-2022	CARLOS ELÍAS VILLEGAS MORAGA y otros	O-14-2022	1° Juzgado de Letras del Trabajo de Coronel	990.000	Otros	Vigente			
01-03-2022	RIGOBERTO FLORIDOR CARRILLO JOFRÉ	C-10166-2021	12° Civil de Santiago	645.500	Cobertura Ley N° 16.744	Vigente			
22-09-2023	VICTOR ALMONACID y otros (252)	O-110-2018	1° Juzgado de Letras de Coronel	7.500.000	Responsabilidad Civil Contractual	Vigente			
2018	2			\$91.500					
2019	6			\$197.159					
2020	2			\$270.000					
2021	10			\$922.506					
2022	6			\$391.316					
2023	4			\$220.300					

MUTUAL DE SEGURIDAD C.CH.C. Y FILIALES

Notas a los Estados Financieros Consolidados

31 de diciembre de 2023 y 2022

Nota 59 – Contingencias (Continuación)

a) Activos contingentes

Al 31 de diciembre de 2023 y al 31 de diciembre de 2022 MutuaI no posee activos contingentes.

Nota 60 - Compromisos

MutuaI tiene reflejados en sus estados financieros los compromisos adquiridos con sus acreedores y sus colaboradores.

Nota 61 - Combinaciones de Negocios

MutuaI no realizó operaciones de combinación de negocios durante los ejercicios 2023 y 2022.

Nota 62 - Transacciones con partes relacionadas

Las transacciones que se detallan a continuación se realizaron con partes vinculadas:

a) Venta de bienes y prestación de servicios

	31/12/2023 M\$	31/12/2022 M\$
Venta de bienes		
MutuaI de Seguridad Asesorías S.A.	-	-
Servicios de Comunicación Médica	-	-
Prestación de servicios		
MutuaI de Seguridad Asesorías S.A.	-	-
Servicio Médico MutuaI de Seguridad	-	-
Servicio Comunicación Médica MutuaI de Seguridad	-	-
Corp. del Bienestar del Personal de MutuaI de Seguridad C.Ch.C.	-	-
MutuaI de Seguridad Capacitación S.A.	-	-

MUTUAL DE SEGURIDAD C.CH.C. Y FILIALES

Notas a los Estados Financieros Consolidados

31 de diciembre de 2023 y 2022

Nota 62 - Transacciones con partes relacionadas (continuación)

Las transacciones que se detallan a continuación se realizaron con partes vinculadas: (continuación)

b) Compra de bienes y servicios

Concepto	31/12/2023 M\$	31/12/2022 M\$
Compra de bienes		
Mutual de Seguridad Asesorías S.A.	-	-
Servicio Médico Mutual CChC SpA	-	-
Servicio de Comunicaciones Médicas S.A.	-	-
Corp. de Bienestar del Pers. Mutual de Seguridad C.Ch.C.	-	-
Corp. de Benef. por Término de Contrato Pers Mutual De Seg.	-	-
Compra de servicios		
Mutual de Seguridad Asesorías SA.	-	-
Corp. de Bienestar del Pers. Mutual de Seguridad C.Ch.C.	-	-
Servicio de Comunicaciones Médicas S.A.	-	-
Servicio Médico Mutual CChC SpA	-	-
Mutual de Capacitación S.A.	-	-
Aportes		
Corp. del Bienestar del Personal de Mutual de Seguridad C.Ch.C.	813.531	760.336
Corp.de Benef.por Término de Contrato Pers Mutual De Seg.	1.748.522	1.579.512

c) Compensaciones al personal directivo clave y administrador

Remuneraciones Recibidas por el Personal Clave de la Gerencia	31/12/2023 M\$	31/12/2022 M\$
Salarios	1.462.634	1.309.825
Honorarios de administradores	-	-
Correcciones de valor y beneficios no monetarios	-	-
Beneficios a corto plazo para los empleados	-	-
Beneficios post empleo	-	-
Otros beneficios a largo plazo	-	-
Beneficios por terminación	-	-
Total remuneraciones recibidas por el personal clave	<u>1.462.634</u>	<u>1.309.825</u>

MUTUAL DE SEGURIDAD C.CH.C. Y FILIALES

Notas a los Estados Financieros Consolidados

31 de diciembre de 2023 y 2022

Nota 62 - Transacciones con partes relacionadas (continuación)

c) Compensaciones al personal directivo clave y administrador (continuación)

Los principales ejecutivos de Mutual, corresponde a los siguientes:

Cargo	Nº de Ejecutivos
Directorio	6
Gerentes	9
	<hr/>

d) Saldos al cierre derivados de ventas y compras de bienes y servicios

Conceptos	31/12/2023 M\$	31/12/2022 M\$
Cuentas por cobrar a entidades relacionadas (Nota 14)	-	-
Parientes cercanos de la dominante última	-	-
Cuentas por pagar a entidades relacionadas (Nota 31)	987.495	1.002.261
Dominante inmediata	-	-
Entidad Controlada por el personal directivo clave	-	-
	<hr/>	<hr/>

Las cuentas por cobrar a partes vinculadas surgen de transacciones de venta y tienen vencimiento dos meses después de la fecha de la venta. Las cuentas por cobrar no están aseguradas y no devengan ningún interés.

e) Préstamos a partes vinculadas

Préstamos a Administradores, Personal Directivo y sus Familiares

	31/12/2023 M\$	31/12/2022 M\$
Saldo inicial	-	-
Préstamos concedidos durante el ejercicio	-	-
Amortizaciones recibidas de préstamos	-	-
Intereses cargados	-	-
Intereses abonados	-	-
Saldo final	<hr/>	<hr/>

Préstamos a Asociadas

	31/12/2023 M\$	31/12/2022 M\$
Saldo inicial	-	-
Préstamos concedidos durante el ejercicio: RCR SA	-	-
Amortizaciones recibidas de préstamos	-	-
Intereses cargados	-	-
Intereses abonados	-	-
Saldo final	<hr/>	<hr/>

MUTUAL DE SEGURIDAD C.CH.C. Y FILIALES

Notas a los Estados Financieros Consolidados

31 de diciembre de 2023 y 2022

Nota 62 - Transacciones con partes relacionadas (continuación)

e) Préstamos a partes vinculadas (continuación)

Préstamos Totales a partes Vinculadas	31/12/2023	31/12/2022
	M\$	M\$
Saldo inicial	-	-
Préstamos concedidos durante el ejercicio : RCR SA	-	-
Amortizaciones recibidas de préstamos	-	-
Intereses cargados : RCR SA	-	-
Intereses abonados	-	-
Saldo final	<u>-</u>	<u>-</u>

Nota 63 - Negocios Conjuntos

Las participaciones en negocios conjuntos se integran por el método de participación. El grupo participa en las entidades controladas conjuntamente que se detallan a continuación:

Entidad Patrimonial	Participación
	%
	<u>-</u>

Información financiera resumida de negocios conjuntos

Al 31 de diciembre de 2023

	Suma de	Suma de
	Activos	Pasivos
	M\$	M\$
Corrientes de negocios conjuntos	-	-
No corrientes de negocios conjuntos	-	-
Total de negocios conjuntos	<u>-</u>	<u>-</u>
Suma de ingresos ordinarios de negocios		-
Suma de gastos de negocios conjuntos		-
Suma de la pérdida neta de negocios conjuntos		<u>-</u>

Al 31 de diciembre de 2022

	Suma de	Suma de
	Activos	Pasivos
	M\$	M\$
Corrientes de negocios conjuntos	-	-
No corrientes de negocios conjuntos	-	-
Total de negocios conjuntos	<u>-</u>	<u>-</u>
Suma de ingresos ordinarios de negocios		-
Suma de gastos de negocios conjuntos		-
Suma de la pérdida neta de negocios conjuntos		<u>-</u>

MUTUAL DE SEGURIDAD C.CH.C. Y FILIALES

Notas a los Estados Financieros Consolidados

31 de diciembre de 2023 y 2022

Nota 64 - Sanciones

Las sanciones aplicadas al 31 de diciembre de 2023 se detallan a continuación:

Corr.	Descripciones	Fecha de Resolución	N° de Resolución	Fecha de Notificación	Reclamada Judicialmente
SEREMI					
1	Infracción al código sanitario - Agencia Temuco F-117 FOLIO 130114 AMBITO SALUD OCUPACIONAL	16-01-2023	2309133	16-01-2023	NO
2	Infracción al código sanitario - Agencia Temuco F-117 FOLIO 134120 AMBITO PROFESIONES MEDICAS	22-12-2022	22091188	01-02-2023	NO
3	Infracción al código sanitario - Agencia Antofagasta F-117 FOLIO 146265 AMBITO RESIDUOS	12-12-2022	22023747	13-01-2023	NO
4	Infracción al código sanitario - Agencia Copiapó F-117 FOLIO 146663 AMBITO SALUD OCUPACIONAL	27-01-2023	2303186	27-01-2023	NO
5	Infracción al código sanitario - Agencia Concepción F-117 FOLIO 247950 AMBITO SALUD OCUPACIONAL	22-11-2022	220810156	13-02-2023	NO
6	Infracción al código sanitario - Agencia Concepción F-117 FOLIO 624083 AMBITO SALUD OCUPACIONAL	12-12-2022	22023747	13-01-2023	NO
7	Infracción al código sanitario - Región Metropolitana F-117 FOLIO 632488 AMBITO SALUD OCUPACIONAL	25-01-2023	2313465	25-01-2023	NO
8	Infracción al código sanitario - Región Metropolitana F-117 FOLIO 620671 AMBITO SALUD OCUPACIONAL	17-05-2023	23135886	17-05-2023	NO
9	Infracción al código sanitario - Región Metropolitana F-117 FOLIO 651050 AMBITO SALUD OCUPACIONAL	14-06-2023	23136893	14-06-2023	NO
10	Infracción al código sanitario - Región Metropolitana F-117 FOLIO 631537 AMBITO SALUD OCUPACIONAL	07-06-2023	23136684	07-06-2023	NO
11	Infracción al código sanitario - Región de O'Higgins F-117 FOLIO 118648 AMBITO SALUD OCUPACIONAL	07-05-2023	230601294	28-07-2023	NO
12	Infracción al código sanitario - Región de Magalles F-117 FOLIO 144494 AMBITO SALUD OCUPACIONAL	03-11-2023	23120228	06-11-2023	NO
13	Infracción al código sanitario - Región de Magalles F-117 FOLIO 123666 AMBITO SALUD OCUPACIONAL	24-11-2023	23080416	24-11-2023	SI
14	Infracción al código sanitario - Región de Los Rios F-117 FOLIO 146532 AMBITO SALUD OCUPACIONAL	28-11-2023	23140597	28-11-2023	NO
DIRECCION DEL TRABAJO					
1	Infracción Código del Trabajo F-42 FOLIO 1324230022 No contener liquidaciones de remuneraciones o anexo - Art 54 bis inciso 3° art 506 del Cód. del trabajo.	12-12-2022	1324232	12-12-2022	NO
2	Infracción Código del Trabajo F-42 FOLIO 1324230021 No exhibir toda la documentación necesaria para efectuar conciliación - Art 31 y 32 del D.F.L. N°2 Ministerio del Trabajo y Previsión social.	05-01-2023	1324232	05-01-2023	NO
3	Infracción Código del Trabajo F-42 FOLIO 1750230291 No llevar registro de asistencia de empresa usuaria de los trabajadores transitorios puestos a disposición - Art 183 inciso 2° con Art 506 del Cód. del trabajo.	17-03-2023	1844238	17-03-2023	NO

MUTUAL DE SEGURIDAD C.CH.C. Y FILIALES

Notas a los Estados Financieros Consolidados

31 de diciembre de 2023 y 2022

Nota 64 – Sanciones, Continuación

Las sanciones aplicadas al 31 de diciembre de 2023 se detallan a continuación:

Corr.	Descripciones	Fecha de Resolución	N° de Resolución	Fecha de Notificación	Reclamada Judicialmente
	DIRECCION DEL TRABAJO				
4	Infracción Código del Trabajo F-42 FOLIO 1750230291 No llevar registro de asistencia de empresa usuaria de los trabajadores transitorios puestos a disposición - Art 183 inciso 2° con Art 506 del Cód. del trabajo.	17-03-2023	17502329	17-03-2023	NO
5	Infracción Código del Trabajo F-42 FOLIO 1750230292 No mantener documentación necesaria para efectuar labores de fiscalización - Art 31 del D.F.L. n°2 del Ministerio del Trabajo y Previsión social.	17-03-2023	17502329	17-03-2023	NO
6	Infracción Código del Trabajo F-42 FOLIO 1328230301 NO COMPARECER A CITACIÓN DE LA DIRECCIÓN DEL TRABAJO - ART 29 DEL D.F.L. N°2 DEL MINISTERIO DEL TRABAJO Y PREVISIÓN SOCIAL.	25-05-2023	13282330	31-07-2023	NO
7	Infracción Código del Trabajo F-42 FOLIO 1774230081 NO EXHIBIR TODA LA DOCUMENTACIÓN NECESARIA PARA EFECTUAR CONCILIACIÓN - ART 31 Y 32 DEL D.F.L. N°2 MINISTERIO DEL TRABAJO Y PREVISIÓN SOCIAL.	28-02-2023	1774238	07-08-2023	NO
8	Infracción Código del Trabajo F-42 FOLIO 1774230081 NO EXHIBIR TODA LA DOCUMENTACIÓN NECESARIA PARA EFECTUAR CONCILIACIÓN - ART 31 Y 32 DEL D.F.L. N°2 MINISTERIO DEL TRABAJO Y PREVISIÓN SOCIAL.	28-02-2023	1774238	07-08-2023	NO
9	Infracción Código del Trabajo F-42 FOLIO 1455230121 NO EXHIBIR TODA LA DOCUMENTACIÓN NECESARIA PARA EFECTUAR FISCALIZACIÓN - ART 31 Y 32 DEL D.F.L. N°2 MINISTERIO DEL TRABAJO Y PREVISIÓN SOCIAL.	15-03-2023	14552312	10-07-2023	NO
10	Infracción Código del Trabajo F-42 FOLIO 1455230121 NO EXHIBIR TODA LA DOCUMENTACIÓN NECESARIA PARA EFECTUAR FISCALIZACIÓN - ART 31 Y 32 DEL D.F.L. N°2 MINISTERIO DEL TRABAJO Y PREVISIÓN SOCIAL.	15-03-2023	14552312	10-07-2023	NO
11	Infracción Código del Trabajo F-42 FOLIO 1455230121 NO EXHIBIR TODA LA DOCUMENTACIÓN NECESARIA PARA EFECTUAR FISCALIZACIÓN - ART 31 Y 32 DEL D.F.L. N°2 MINISTERIO DEL TRABAJO Y PREVISIÓN SOCIAL.	15-03-2023	14552312	10-07-2023	NO
12	Infracción Código del Trabajo F-42 FOLIO 1455230121 NO EXHIBIR TODA LA DOCUMENTACIÓN NECESARIA PARA EFECTUAR FISCALIZACIÓN - ART 31 Y 32 DEL D.F.L. N°2 MINISTERIO DEL TRABAJO Y PREVISIÓN SOCIAL.	15-03-2023	14552312	10-07-2023	NO
13	Infracción Código del Trabajo F-42 FOLIO 1455230121 NO EXHIBIR TODA LA DOCUMENTACIÓN NECESARIA PARA EFECTUAR FISCALIZACIÓN - ART 31 Y 32 DEL D.F.L. N°2 MINISTERIO DEL TRABAJO Y PREVISIÓN SOCIAL.	15-03-2023	14552312	10-07-2023	NO
14	Infracción Código del Trabajo F-42 FOLIO 1455230121 NO EXHIBIR TODA LA DOCUMENTACIÓN NECESARIA PARA EFECTUAR FISCALIZACIÓN - ART 31 Y 32 DEL D.F.L. N°2 MINISTERIO DEL TRABAJO Y PREVISIÓN SOCIAL.	15-03-2023	14552312	10-07-2023	NO
15	Infracción Código del Trabajo F-42 FOLIO 1455230121 NO EXHIBIR TODA LA DOCUMENTACIÓN NECESARIA PARA EFECTUAR FISCALIZACIÓN - ART 31 Y 32 DEL D.F.L. N°2 MINISTERIO DEL TRABAJO Y PREVISIÓN SOCIAL.	15-03-2023	14552312	10-07-2023	NO
16	Infracción Código del Trabajo F-42 FOLIO 1455230121 NO EXHIBIR TODA LA DOCUMENTACIÓN NECESARIA PARA EFECTUAR FISCALIZACIÓN - ART 31 Y 32 DEL D.F.L. N°2 MINISTERIO DEL TRABAJO Y PREVISIÓN SOCIAL.	15-03-2023	14552312	10-07-2023	NO
17	Infracción Código del Trabajo F-42 FOLIO 1455230121 NO EXHIBIR TODA LA DOCUMENTACIÓN NECESARIA PARA EFECTUAR FISCALIZACIÓN - ART 31 Y 32 DEL D.F.L. N°2 MINISTERIO DEL TRABAJO Y PREVISIÓN SOCIAL.	15-03-2023	14552312	10-07-2023	NO

MUTUAL DE SEGURIDAD C.CH.C. Y FILIALES

Notas a los Estados Financieros Consolidados

31 de diciembre de 2023 y 2022

Nota 64 – Sanciones, Continuación

Las sanciones aplicadas al 31 de diciembre de 2023 se detallan a continuación:

Corr.	Descripciones	Fecha de Resolución	N° de Resolución	Fecha de Notificación	Reclamada Judicialmente
	DIRECCION DEL TRABAJO				
18	Infracción Código del Trabajo F-42 FOLIO 1455230121 NO EXHIBIR TODA LA DOCUMENTACIÓN NECESARIA PARA EFECTUAR FISCALIZACIÓN - ART 31 Y 32 DEL D.F.L. N°2 MINISTERIO DEL TRABAJO Y PREVISIÓN SOCIAL.	15-03-2023	14552312	10-07-2023	NO
19	Infracción Código del Trabajo F-42 FOLIO 1455230121 NO EXHIBIR TODA LA DOCUMENTACIÓN NECESARIA PARA EFECTUAR FISCALIZACIÓN - ART 31 Y 32 DEL D.F.L. N°2 MINISTERIO DEL TRABAJO Y PREVISIÓN SOCIAL.	15-03-2023	14552312	10-07-2023	NO
20	Infracción Código del Trabajo F-42 FOLIO 1455230121 NO EXHIBIR TODA LA DOCUMENTACIÓN NECESARIA PARA EFECTUAR FISCALIZACIÓN - ART 31 Y 32 DEL D.F.L. N°2 MINISTERIO DEL TRABAJO Y PREVISIÓN SOCIAL.	15-03-2023	14552312	10-07-2023	NO
21	Infracción Código del Trabajo F-42 FOLIO 1455230121 NO EXHIBIR TODA LA DOCUMENTACIÓN NECESARIA PARA EFECTUAR FISCALIZACIÓN - ART 31 Y 32 DEL D.F.L. N°2 MINISTERIO DEL TRABAJO Y PREVISIÓN SOCIAL.	15-03-2023	14552312	10-07-2023	NO
22	Infracción Código del Trabajo F-42 FOLIO 1455230121 NO EXHIBIR TODA LA DOCUMENTACIÓN NECESARIA PARA EFECTUAR FISCALIZACIÓN - ART 31 Y 32 DEL D.F.L. N°2 MINISTERIO DEL TRABAJO Y PREVISIÓN SOCIAL.	15-03-2023	14552312	10-07-2023	NO
23	Infracción Código del Trabajo F-42 FOLIO 4080230441 NO EXHIBIR TODA LA DOCUMENTACIÓN NECESARIA PARA EFECTUAR FISCALIZACIÓN - ART 31 Y 32 DEL D.F.L. N°2 MINISTERIO DEL TRABAJO Y PREVISIÓN SOCIAL.	07-08-2023	40802344	30-10-2023	NO
24	Infracción Código del Trabajo F-42 FOLIO 4080230971 NO COMPARECER CITACIÓN DE LA DIRECCIÓN DEL TRABAJO	11-09-2023	40802397	22-11-2023	NO
25	"Infracción Código del Trabajo F-42 FOLIO 3856231221 NO EXHIBIR TODA LA DOCUMENTACIÓN NECESARIA PARA EFETUAR LA CONCILIACIÓN	26-09-2023	385623122	04-12-2023	NO
26	Infracción Código del Trabajo F-42 FOLIO 4080230971 NO COMPARECER CITACIÓN DE LA DIRECCIÓN DEL TRABAJO	11-09-2023	40802397	22-11-2023	NO
27	Infracción Código del Trabajo F-42 FOLIO 3087230401 NO EXHIBIR TODA LA DOCUMENTACIÓN NECESARIA PARA EFECTUAR LAS LABORES DE FISCALIZACIÓN	19-06-2023	30872340	28-08-2023	NO
	SUPERINTENDENCIA DE SEGURO SOCIAL				
1	Proceso sancionatorio por no realizar una adecuada gestión de los riesgos asociados al proceso de adhesión de empresas F-106 FOLIO 1673979086	29-09-2022	473	17-01-2023	NO

MUTUAL DE SEGURIDAD C.CH.C. Y FILIALES

Notas a los Estados Financieros Consolidados

31 de diciembre de 2023 y 2022

Nota 65 - Hechos Posteriores

No existen hechos posteriores al 31 de diciembre de 2023

Nota 66 - Hechos Relevantes

24.03.2023: Informa como Hecho Relevante, que el día de jueves 23 de marzo, se detectó un ciberataque que afectó a los servidores en que se encuentran alojados nuestros escritorios virtuales. Por lo anterior, y de manera preventiva, se deshabilitaron las conexiones de usuarios a todos los mencionados escritorios virtuales, incluyendo aquellos puestos a disposición del Instituto de Seguridad Laboral (ISL) como parte de los servicios que entregamos a ese organismo administrador.

Adicionalmente, informamos que se presentó el riesgo de comprometerse el servicio de Imagenología, toda vez que utiliza el mismo sistema operativo de los escritorios afectados. Sin embargo, y hasta la presente comunicación, se encuentra funcionando, sin perjuicio de lo cual, continúa siendo monitoreado por parte de nuestro equipo de Tecnología, a fin de evitar cualquier nueva actividad maliciosa.

Por último, informamos que nos encontramos llevando a cabo el procedimiento establecido en el Libro VII, Título V, Letra D, Capítulo II, del Compendio de Normas de esa Superintendencia.

15.05.2023: Informa como Hecho Relevante que por carta GCAL 8050/2019 de fecha 22 de noviembre 2019, Mutual informó a esa Superintendencia como Hecho Relevante que luego de efectuar la evaluación de daños pertinente respecto de nuestro Centro de Atención Mutual (CAM) de la ciudad de Los Andes, el que fue objeto de severos actos vandálicos que implicaron el incendio de dichas instalaciones, así como de una ambulancia, en el marco del denominado "Estallido Social", dicho CAM debería permanecer cerrado de manera indefinida.

En esta oportunidad, informamos como Hecho Relevante que luego de llevar a cabo labores de rehabilitación durante los últimos meses, con fecha 18 de abril 2023 se procedió a la apertura y reinicio de operaciones del mencionado Centro de Atención, particularmente de los niveles 1° y 2° del inmueble, a fin de otorgar la cobertura a los trabajadores afiliados de Los Andes y sus alrededores.

19.05.2023: Informa como Hecho Relevante, que con fecha 19 de mayo de 2023, Mutual ha sido notificada de demanda de indemnización de perjuicios, Rol C-995-2023, del 3° Juzgado Civil de Arica, por un monto total de \$602.000.000.

MUTUAL DE SEGURIDAD C.CH.C. Y FILIALES

31 de diciembre de 2023 y 2022

Análisis Razonado

Se presenta cuadro con los principales indicadores financieros comparativos al 31 de diciembre de 2023 y 31 de diciembre 2022.

			Año 2023	Año 2022
Liquidez	Prueba Acida	Act. Ctes. Menos Inventario Pas. Ctes.	3,261	3,269
	Liquidez	Activo Corriente Pasivo Corriente	3,297	3,303
Solvencia		Total Activos Total Pasivos	1,652	1,627
	Razon de Endeudamiento	Total Pasivo Exigible Patrimonio	1,533	1,595
Endeudamiento	Porción de la Deuda	Pasivo Corriente	0,218	0,222
		Total Pasivo Exigible Pasivo No Corriente	0,782	0,778
		Total Pasivo Exigible		
Rentabilidad	ROA	Utilidad	3,338%	3,413%
		Total Activos		
	ROE	Utilidad	8,454%	8,857%
		Patrimonio		

(*) Rentabilidad calculada en base al Excedente del ejercicio

Estado de situación financiera MM\$

Balance MM\$	2023	2022	Variación	%
Activos Corriente	366.218	357.597	8.621	2,41%
Activos No Corriente	477.252	437.297	39.955	9,14%
Total Activos	843.470	794.894	48.575	6,11%
Pasivos Corrientes	111.076	108.269	2.807	2,59%
Pasivos No Corrientes	399.408	380.318	19.090	5,02%
Total pasivos	510.484	488.587	21.897	4,48%
Patrimonio	332.986	306.307	26.679	8,71%
Total Patrimonio + Pasivos	843.470	794.894	48.575	6,11%

Mutual cuenta con:

- Activos totales de MM\$843.470 al 31 de diciembre de 2023, estos activos aumentaron en un 6,11% con respecto a diciembre de 2022 (+MM\$48.575), lo cual se debe principalmente a aumentos de Activos financieros a costo amortizado por +MM\$19.326 y Activo fijo e intangible por MM\$13.523. Los indicadores de liquidez corriente y de prueba ácida se mantienen similares a diciembre de 2022 debido a un aumento acotado de los activos corrientes de un +2,41%.
- Pasivos totales de MM\$510.484 al 31 de diciembre de 2023, los cuales aumentaron un 4,48% respecto a diciembre de 2022 (+MM\$21.897), lo cual se debe principalmente a aumentos de las reservas de capitales representativos por +MM\$16.828.

MUTUAL DE SEGURIDAD C.CH.C. Y FILIALES

31 de diciembre de 2023 y 2022

Análisis Razonado, continuación

El Patrimonio neto aumentó en un +8,71% entre diciembre 2023 y diciembre 2022 (+MM\$26.679), explicado principalmente por los fondos acumulados y el fondo de contingencia.

Las principales reservas tuvieron un aumento neto de +MM\$16.316, principalmente por los capitales representativos por MM\$16.828.

Comparativo al 31 de diciembre de 2023 y 2022 M\$.

	dic-23	dic-22	diferencia	variación
Capitales representativos de pensiones vigentes	369.502	352.674	16.828	4,77%
Reserva por prestaciones médicas por otorgar	18.530	18.903	-373	-1,97%
Reserva por subsidios por pagar	1.990	2.622	-632	-24,11%
Reservas por indemnizaciones por pagar	1.288	1.059	229	21,63%
Reserva de siniestros ocurridos y no reportados (IBNR)	1.226	962	264	27,42%
Total	392.536	376.221	16.316	4,34%

Resultado

Comparativo al 31 de diciembre de 2023 y 2022 MM\$.

AÑO 2023 MM\$	2023	2022	2023 vs 2022	
			Var. \$	Var. %
INGRESOS ORDINARIOS	544.114	497.408	46.705	9,39%
EGRESOS ORDINARIOS	-545.402	-514.220	-31.183	6,06%
MARGEN BRUTO	-1.289	-16.811	15.523	-92,33%
OTROS INGRESOS	45.759	72.185	-26.425	-36,61%
OTROS EGRESOS	-15.285	-27.085	11.800	-43,57%
TOTAL OTROS	30.474	45.099	-14.625	-32,43%
RESULTADO ANTES DE IMPUESTO	29.186	28.288	898	3,17%
UT (PERDIDA) OP DISCONTINUAS				
IMPTO A LA RENTA	-1.033	-1.157	124	-10,71%
EXCEDENTE (DÉFICIT) DEL EJERCICIO	28.152	27.130	1.022	3,77%
UTILIDAD CONTROLADORA	27.831	26.892	939	3,49%
UT (PERDIDA) PART NO CONTROLADORA	321	238	83	34,81%
EXCEDENTE (DÉFICIT) DEL EJERCICIO	28.152	27.130	1.022	3,77%
UTILIDAD(PERDIDA) ACTUARIAL	-78	-847	769	-90,80%
RESULTADO INTEGRAL	28.074	26.283	1.791	6,81%
% Margen Bruto	-0,22%	-2,95%		
% Margen Integral	4,76%	4,61%		
EBIDA	2,78%	-0,38%		

MUTUAL DE SEGURIDAD C.CH.C. Y FILIALES

31 de diciembre de 2023 y 2022

Análisis Razonado, continuación

El margen bruto a diciembre de 2023 fue de –MM\$1.289 mostrando una mejora de MM\$15.523 con respecto al resultado comparable del mismo periodo 2022, mientras que el excedente del ejercicio asciende a MM\$28.152, mayor en MM\$1.022 comparado al 2022.

Al 31 de diciembre de 2023 los ingresos ordinarios registraron un aumento de un +9,39% y los egresos ordinarios aumentaron en un +6,06%, lo anterior principalmente dado por:

- Ingresos ordinarios:

	dic-23	dic-22	diferencia	variación
Ingresos por Cotización Basica	268.551	237.607	30.944	13,02%
Ingresos por cotización Adicional	157.487	144.888	12.599	8,70%
Venta de servicios medicos a terceros	68.156	68.478	322	-0,47%
✓Otros ingresos ordinarios	38.062	37.605	457	1,21%
Total	532.256	488.578	43.679	8,94%

- Aumento de Ingresos por cotizaciones totales respecto a diciembre 2022 en MM\$44.681 (+11,55%). La cobertura de trabajadores protegidos promedio anual aumento en 1,79% (+40.496)

Promedio anual	dic-23	dic-22	diferencia	variación
Trabajadores protegidos	2.307.395	2.266.899	40.496	1,79%

- Aumento de los otros ingresos ordinarios respecto a diciembre 2022 en MM\$457 (+1,21%)

- Egresos ordinarios:

	dic-23	dic-22	diferencia	variación
Subsidios	63.344	59.203	4.140	6,99%
Indemnizaciones	7.860	6.542	1.317	20,14%
Pensiones	30.582	28.016	2.566	9,16%
Prestaciones médicas	200.599	168.711	31.888	18,90%
Prestaciones preventivas de riesgos	97.692	89.493	8.199	9,16%
Variación de los capitales representativos	16.828	39.937	23.109	-57,86%
Gastos de Administración y otros egresos ordinarios	48.534	42.438	6.096	14,36%
Total	465.438	434.340	31.097	7,16%

- Existió un aumento en gastos por beneficios económicos (Subsidios, Indemnizaciones y pensiones) por MM\$8.023 con respecto a diciembre 2022 (+8,56%).
- Los gastos de la operación, prestaciones médicas y prestaciones preventivas de riesgos aumentaron MM\$40.087 con respecto a diciembre 2022 (+15,53%)
- Los gastos de administración y otros egresos ordinarios aumentaron MM\$6.096 con respecto a diciembre 2022 (+14,36%)



DECLARACION DE RESPONSABILIDAD

Estados Financieros al 31 de diciembre de 2023 y 2022

Razón Social : Mutua de Seguridad CChC

RUT : 70.285.100-9

En cumplimiento de lo dispuesto por la Superintendencia de Seguridad Social, con fecha 27 de febrero de 2024, los abajo firmantes, en su calidad de directores que representan la mayoría requerida por los estatutos sociales para la adopción de acuerdos y el Gerente General, se declaran responsables respecto de la veracidad de la información incorporada en el presente informe Anual sobre los Estados Financieros de Mutua de Seguridad CChC al 31 de Diciembre de 2023 y 2022, de acuerdo al siguiente detalle:

CONSOLIDADO (X) INDIVIDUAL (X)

Estado de Situación Financiera Clasificado

Estado de Resultados Integral

Estado de Cambios en el Patrimonio Neto

Estado de Flujo de Efectivo Directo









Notas Explicativas a los Estados Financieros

Hechos Relevantes

Análisis Razonado de los Estados Financieros

RUT	NOMBRE	CARGO	FIRMA
6.334.547-4	LEONARDO DANERI JONES	DIRECTOR EMPRESARIAL	
5.622.233-2	MÓNICA PÉREZ NOVOA	DIRECTORA EMPRESARIAL	
7.017.619-K	RAIMUNDO RENCORET RÍOS	DIRECTOR EMPRESARIAL	
8.190.497-9	JORGE PEÑA COLLAO	DIRECTOR LABORAL	
8.407.189-7	DANIEL CONTRERAS VALLE	DIRECTOR LABORAL	



13.670.147-9	SEBASTIÁN ORTIZ ALARCÓN	DIRECTOR LABORAL		
14.506.537-2	FELIPE BUNSTER ECHENIQUE	GERENTE GENERAL		
14.047.787-7	NICOLAS DUPRE GRAIDE	GERENTE CORPORATIVO DE ADMINISTRACIÓN Y FINANZAS		
9.840.585-2	ÓSCAR GODOY BELLO	CONTADOR		

Santiago, 27 de febrero de 2024

AUTORIZO LA(S) FIRMA(S), QUE PRECEDE (N)
EN LA CALIDAD EN QUE COMPARECE (N)

28 FEB 2024

MARIA ANGELICA GALAN BAUERLE

MARIA ANGELICA GALAN BAUERLE
17°
NOTARIO PUBLICO
12
SANTIAGO DE CHILE