

ASOCIACIÓN CHILENA DE SEGURIDAD Y FILIALES

Estados financieros consolidados por los años
terminados al 31 de diciembre de 2023 y 2022
e informe del auditor independiente

INFORME DEL AUDITOR INDEPENDIENTE

A los señores Presidente y Directores de
Asociación Chilena de Seguridad

Opinión

Hemos efectuado una auditoría a los estados financieros consolidados de Asociación Chilena de Seguridad y Filiales (La Asociación), que comprende el estado de situación financiera consolidada al 31 de diciembre de 2023 y los correspondientes estados de resultados consolidados integrales, de cambios en el patrimonio y de flujos de efectivo por el año terminado en esa fecha y las correspondientes notas a los estados financieros consolidados.

En nuestra opinión, los estados financieros consolidados adjuntos presentan razonablemente, en todos sus aspectos significativos, la situación financiera consolidada de Asociación Chilena de Seguridad y Filiales al 31 de diciembre de 2023 y los resultados de sus operaciones y sus flujos de efectivo por el año terminado en esa fecha de acuerdo con normas e instrucciones de la Superintendencia de Seguridad Social.

Base para la opinión

Efectuamos nuestra auditoría de acuerdo con Normas de Auditoría Generalmente Aceptadas en Chile. Nuestras responsabilidades de acuerdo a tales normas se describen, posteriormente, en los párrafos bajo la sección “Responsabilidades del auditor por la auditoría de los estados financieros consolidados” del presente informe. De acuerdo a los requerimientos éticos pertinentes para nuestras auditorías de los estados financieros consolidados se nos requiere ser independientes de Asociación Chilena de Seguridad y Filiales y cumplir con las demás responsabilidades éticas de acuerdo a tales requerimientos. Consideramos que la evidencia de auditoría que hemos obtenido es suficiente y apropiada para proporcionarnos una base para nuestra opinión de auditoría.

Otros Asuntos

El estado de situación financiera consolidada de Asociación Chilena de Seguridad y Filiales al 31 de diciembre de 2022, y los correspondientes estados consolidados de resultados integrales, de cambios en el patrimonio y de flujos de efectivo por el año terminado en esa fecha, fueron auditados por otros auditores, en cuyo informe de fecha 2 de marzo de 2023, expresaron una opinión sin modificaciones sobre esos estados financieros consolidados auditados.

Responsabilidades de la Administración por los estados financieros consolidados

La Administración de Asociación Chilena de Seguridad y Filiales es responsable por la preparación y presentación razonable de los estados financieros consolidados de acuerdo con de acuerdo con normas e instrucciones de la Superintendencia de Seguridad Social. Esta responsabilidad incluye el diseño, implementación y mantención de un control interno pertinente para la preparación y presentación razonable de estados financieros consolidados que estén exentos de representaciones incorrectas significativas, ya sea debido a fraude o error.

Al preparar los estados financieros consolidados, la Administración es requerida que evalúe si existen hechos o circunstancias que, considerados como un todo, originen una duda sustancial acerca de la capacidad de Asociación Chilena de Seguridad y Filiales para continuar como una empresa en marcha al menos por los doce meses a partir del cierre del periodo que se reporta, sin limitarse a dicho periodo.

Responsabilidades del auditor por la auditoría de los estados financieros consolidados

Nuestros objetivos son obtener una seguridad razonable de que los estados financieros consolidados como un todo, están exentos de representaciones incorrectas significativas, debido a fraude o error, y emitir un informe del auditor que incluya nuestra opinión. Una seguridad razonable es un alto, pero no absoluto, nivel de seguridad y, por lo tanto, no garantiza que una auditoría realizada de acuerdo con Normas de Auditoría Generalmente Aceptadas en Chile siempre detectará una representación incorrecta significativa cuando ésta exista. El riesgo de no detectar una representación incorrecta significativa debido a fraude es mayor que el riesgo de no detectar una representación incorrecta significativa debido a un error, ya que el fraude puede involucrar colusión, falsificación, omisiones intencionales, ocultamiento, representaciones inadecuadas o hacer caso omiso de los controles por parte de la Administración. Una representación incorrecta se considera significativa sí, individualmente, o en su sumatoria, éstas podrían influir el juicio que un usuario razonable realiza a base de estos estados financieros consolidados.

Como parte de una auditoría realizada de acuerdo con Normas de Auditoría Generalmente Aceptadas en Chile, nosotros:

- Ejercemos nuestro juicio profesional y mantenemos nuestro escepticismo profesional durante toda la auditoría.
- Identificamos y evaluamos los riesgos de representaciones incorrectas significativas de los estados financieros consolidados, ya sea, debido a fraude o error, diseñamos y realizamos procedimientos de auditoría en respuesta a tales riesgos. Tales procedimientos incluyen el examen, a base de pruebas, de la evidencia con respecto a los montos y revelaciones en los estados financieros consolidados.
- Obtenemos un entendimiento del control interno pertinente para una auditoría con el objeto de diseñar procedimientos de auditoría que sean apropiados en las circunstancias, pero sin el propósito de expresar una opinión sobre la efectividad del control interno de la Asociación. En consecuencia, no expresamos tal tipo de opinión.
- Evaluamos lo apropiado que son las políticas de contabilidad utilizadas y la razonabilidad de las estimaciones contables significativas efectuadas por la Administración, así como evaluamos lo apropiado de la presentación general de los estados financieros consolidados.

- Concluimos si a nuestro juicio existen hechos o circunstancias, que, considerados como un todo, originen una duda sustancial acerca de la capacidad de Asociación Chilena de Seguridad y Filiales para continuar como una empresa en marcha por al menos doce meses a partir del cierre del periodo que se reporta, sin limitarse a dicho periodo.


Se nos requiere comunicar a los responsables del Gobierno Corporativo, entre otros asuntos, la oportunidad y el alcance planificados de la auditoría y los hallazgos significativos de la auditoría, incluyendo, cualquier deficiencia significativa y debilidad importante del control interno que identificamos durante nuestra auditoría.

Deloitte.

Marzo 4, 2024

Santiago, Chile

DocuSigned by:



4A1A3834C94A452...

Juan Carlos Jara M.

RUT: 10.866.167-4

Socio

FORMATO FUPEF – IFRS

IDENTIFICACIÓN

1.01	Razón Social	Asociación Chilena de Seguridad
1.02	Naturaleza Jurídica	Corporación de derecho privado sin fines de lucro
1.03	RUT	70.360.100-6
1.04	Domicilio	Ramón Carnicer N°163, Providencia
1.05	Región	Metropolitana
1.06	Teléfono	2 2 6852000
1.07	E-mail	jlmoreno@achs.cl
1.08	Representante Legal	Paz Ovalle Puelma
1.09	Gerente General	Juan Luis Moreno Zuloaga
1.10	Directorio	

Cargo	R (*)	Nombre	Rut
Presidente	(E)	Paz Ovalle Puelma	6.615.460-2
Director	(E)	Sandro Solari Donaggio	9.585.729-9
Director	(E)	Claudio Muñoz Zúñiga	9.618.122-1
Director	(T)	Hernán Medina Tejos	6.621.027-8
Director	(T)	Luis Abarca Varas	8.602.936-7
Directora	(T)	Lorena Marchant Cancino	11.434.586-5
Directora	(T)	Virginia Araya Gaytán	12.939.571-0

1.11	Número de entidades empleadoras adherentes	90.078
1.12	Número de trabajadores afiliados	2.909.855
1.13	Número de pensionados	Invalidez: 4.985 Viudez: 3.086 Orfandad: 1.509 Madre de hijos de filiación no matrimonial: 496
1.14	Número de trabajadores de la Mutualidad	Permanentes: 10.267 A Plazo Fijo: 1.081
1.15	Patrimonio M\$	536.758.472

(*) Indicar (T) para representante de los trabajadores, (E) para representación de empresas y (P) para directores profesionales.

ASOCIACIÓN CHILENA DE SEGURIDAD
ESTADO DE SITUACIÓN FINANCIERA CLASIFICADO CONSOLIDADO
(Miles de pesos - M\$)

Código	ACTIVOS	Nota N°	31/12/2023	31/12/2022
	ACTIVOS CORRIENTES			
11010	Efectivo y efectivo equivalente	6	33.855.409	32.461.104
11020	Activos financieros a costo amortizado	7	39.493.584	71.990.622
11030	Activos financieros a valor razonable con cambios en resultado	8	284.352.468	260.033.497
11050	Deudores previsionales, neto	11	48.476.557	44.380.998
11060	Aportes legales por cobrar, neto	12	150.182	115.550
11070	Deudores por venta de servicios a terceros, neto	13	13.621.624	15.450.955
11080	Cuentas por cobrar a entidades relacionadas	14	288.790	900.670
11090	Otras cuentas por cobrar, neto	15	41.555.601	47.962.230
11100	Inventarios	16	12.727.802	11.629.471
11120	Gastos pagados por anticipado	19	1.857.582	2.053.118
11130	Activos por impuestos corrientes	20	15.533.805	14.052.626
11140	Otros activos corrientes	21	9.484.776	9.241.024
11200	SUBTOTAL ACTIVOS CORRIENTES		501.398.180	510.271.865
11300	Activos no corrientes y grupos en desapropiación clasificados como mantenidos para la venta	22	870.280	870.280
11000	TOTAL ACTIVOS CORRIENTES		502.268.460	511.142.145
	ACTIVOS NO CORRIENTES			
12010	Activos financieros a costo amortizado	7	262.817.813	211.142.922
12030	Deudores previsionales, neto	11	2.886.470	1.413.830
12040	Deudores por venta de servicios a terceros, neto	13	1.330.463	2.052.372
12050	Cuentas por cobrar a entidades relacionadas	14	-	-
12060	Otras cuentas por cobrar, neto	15	817.046	1.374.501
12070	Inversiones en asociadas y en negocios conjuntos contabilizadas por el método de la participación	23	5.618.449	6.387.478
12080	Otras inversiones contabilizadas por el método de participación	24	1.279.363	1.609.105
12100	Intangibles, neto	25	34.169.163	41.404.891
12110	Propiedades, planta y equipo, neto	26	374.625.278	324.009.766
12120	Propiedades de inversión	27	234.692	234.692
12130	Gastos pagados por anticipado	19	-	-
12140	Activos por impuestos diferidos	34	15.563.177	14.338.759
12150	Otros activos no corrientes	21	-	-
12000	TOTAL ACTIVOS NO CORRIENTES		699.341.914	603.968.316
10000	TOTAL ACTIVOS		1.201.610.374	1.115.110.461

Las notas adjuntas números 1 a 65, forman parte integral de estos estados financieros consolidados.

ASOCIACIÓN CHILENA DE SEGURIDAD
ESTADO DE SITUACIÓN FINANCIERA CLASIFICADO CONSOLIDADO
(Miles de pesos - M\$)

Código	PASIVOS Y PATRIMONIO NETO	Nota N°	31/12/2023	31/12/2022
	PASIVOS CORRIENTES			
21010	Pasivos financieros corrientes	28	6.717.859	6.979.610
21020	Prestaciones por pagar	29	22.558.032	22.693.832
21030	Acreedores comerciales y otras cuentas por pagar	30	94.107.665	79.747.624
21040	Cuentas por pagar a entidades relacionadas	31	752.220	738.215
21050	Capitales representativos de pensiones vigentes	32	32.165.322	30.170.715
21060	Reserva por prestaciones médicas por otorgar	32	1.150.973	7.559.049
21070	Reserva por subsidios por pagar	32	3.407.027	3.076.041
21080	Reserva por indemnizaciones por pagar	32	695.857	787.644
21090	Reserva adicional por insuficiencia de pasivos	32	-	-
21100	Reserva de siniestros ocurridos y no reportados (IBNR)	32	4.269	135.178
21110	Provisiones	33	1.011.418	881.283
21120	Retenciones, obligaciones previsionales e impuestos	33	9.608.334	8.777.051
21130	Impuestos por pagar	34	724.742	745.398
21140	Obligación por beneficios post empleo y otros beneficios	35	-	-
21160	Otros pasivos corrientes	36	1.499.151	602.406
21170	Ingresos diferidos	37	-	-
21180	Pasivos devengados	38	21.415.942	19.211.054
21200	SUBTOTAL PASIVOS CORRIENTES		195.818.811	182.105.100
21300	Pasivos incluidos en grupos de activos clasificados como mantenidos para la venta	39	-	-
21000	TOTAL PASIVOS CORRIENTES		195.818.811	182.105.100
	PASIVOS NO CORRIENTES			
22010	Pasivos financieros no corrientes	28	24.808.490	27.585.684
22020	Acreedores comerciales y otras cuentas por pagar	30	-	-
22030	Obligación por beneficios post empleo y otros beneficios	35	-	-
22040	Cuentas por pagar a entidades relacionadas	31	-	-
22050	Capitales representativos de pensiones vigentes	32	344.865.051	326.505.103
22060	Reserva por prestaciones médicas por otorgar	32	55.185.936	58.352.437
22070	Reserva por subsidios por pagar	32	-	-
22080	Reserva por Indemnizaciones por pagar	32	-	-
22090	Reserva de siniestros ocurridos y no reportados (IBNR)	32	3	4.201
22100	Reserva adicional por insuficiencia de pasivos	32	41.461.424	30.156.942
22120	Pasivos por impuestos diferidos	34	2.465.494	2.206.519
22130	Otros pasivos no corrientes	36	246.693	377.305
22000	TOTAL PASIVOS NO CORRIENTES		469.033.091	445.188.191
	PATRIMONIO NETO			
23010	Fondos acumulados		466.120.125	400.860.331
23020	Fondos de reserva eventualidades		12.549.649	10.444.565
23030	Fondo de contingencia	40	27.313.468	25.031.479
23050	Otras reservas	41	(26.595.299)	(26.595.299)
23060	Excedente (déficit) del ejercicio		49.728.592	73.322.820
23100	SUBTOTAL PATRIMONIO		529.116.535	483.063.896
23110	Participaciones no controladoras		7.641.937	4.753.274
23000	TOTAL PATRIMONIO NETO		536.758.472	487.817.170
20000	TOTAL PASIVOS Y PATRIMONIO NETO		1.201.610.374	1.115.110.461

Las notas adjuntas números 1 a 65, forman parte integral de estos estados financieros consolidados.

ASOCIACIÓN CHILENA DE SEGURIDAD
ESTADO DE RESULTADOS CONSOLIDADO POR FUNCIÓN
(Miles de pesos - M\$)

Código	Cuenta	Nota N°	01/01/2023 - 31/12/2023 -	01/01/2022 - 31/12/2022 -
41010	Ingresos por cotización básica		352.611.084	311.815.369
41020	Ingresos por cotización adicional		151.644.253	138.771.329
41040	Intereses, reajustes y multas por cotizaciones	42	6.918.275	5.445.791
41050	Rentas de inversiones financieras que respaldan reservas	43	7.631.555	5.221.572
41060	Ventas de servicios médicos a terceros	44	67.106.502	68.692.198
41070	Otros ingresos ordinarios	54	218.089.533	209.179.166
41000	TOTAL INGRESOS ORDINARIOS		804.001.202	739.125.425
42010	Subsidios	45	(70.640.574)	(65.848.251)
42020	Indemnizaciones	46	(8.900.119)	(6.519.537)
42030	Pensiones	47	(33.167.333)	(29.199.777)
42040	Prestaciones médicas	48	(222.060.830)	(178.044.396)
42050	Prestaciones preventivas de riesgos	49	(100.871.132)	(93.613.838)
42060	Funciones Técnicas	50	(6.329.439)	(5.887.612)
42070	Variación de los capitales representativos de pensiones vigentes		(20.354.555)	(41.232.925)
42080	Variación de la reserva por prestaciones médicas por otorgar		9.574.577	(13.209.947)
42090	Variación de la reserva por subsidios por pagar		(337.311)	(126.676)
42100	Variación de la reserva por indemnizaciones por pagar		91.787	11.946
42110	Variación de la reserva de siniestros ocurridos y no reportados		135.107	59.546
42120	Variación de la reserva adicional por insuficiencia de pasivos		(11.304.482)	(4.921.194)
42130	Costo de prestaciones médicas a terceros	44	(67.106.502)	(68.692.198)
42140	Pérdidas en inversiones financieras que respaldan reservas	43	(408.776)	(136.055)
42150	Gastos de administración	51	(36.015.738)	(25.930.452)
42160	Pérdida por deterioro (reversiones), neta	53	(11.928.030)	(25.652.045)
42170	Otros egresos ordinarios	54	(205.094.564)	(175.738.501)
42000	TOTAL EGRESOS ORDINARIOS		(784.717.914)	(734.681.912)
43000	MARGEN BRUTO		19.283.288	4.443.513
44010	Ingresos de inversiones inmobiliarias		-	-
44020	Rentas de otras inversiones	43	10.113.224	8.627.148
44040	Pérdidas en otras inversiones	43	(1.802.687)	(4.711.805)
44050	Participación en utilidad (pérdida) de asociadas y de negocios conjuntos contabilizadas por el método de la participación	23	927.122	3.062.669
44060	Otros ingresos	54	4.798.890	6.897.599
44070	Otros egresos	54	(2.389.384)	(3.424.091)
44080	Diferencia de cambio	55	176.826	(31.071)
44090	Utilidad (pérdida) por unidades de reajuste	55	24.119.194	61.339.346
44000	RESULTADO ANTES DE IMPUESTO		55.226.473	76.203.308
45010	Utilidad (pérdida) por operaciones discontinuas		-	-
45020	(Gasto) Ingreso por impuesto a la renta	34	(4.184.697)	(1.752.912)
46000	EXCEDENTE (DÉFICIT) DEL EJERCICIO		51.041.776	74.450.396
47010	Utilidad (pérdida) atribuible a tenedores de instrumentos de participación en el patrimonio neto de la controladora		49.728.592	73.322.820
47020	Utilidad (pérdida) del ejercicio atribuible a participaciones no controladoras		1.313.184	1.127.576
47000	EXCEDENTE (DÉFICIT) DEL EJERCICIO		51.041.776	74.450.396

Las notas adjuntas números 1 a 65, forman parte integral de estos estados financieros consolidados.

ASOCIACIÓN CHILENA DE SEGURIDAD
ESTADO DE RESULTADOS INTEGRALES CONSOLIDADO
(Miles de pesos - M\$)

Código	Cuenta	Nota N°	01/01/2023 - 31/12/2023 -	01/01/2022 - 31/12/2022 -
47000	EXCEDENTE (DÉFICIT) DEL EJERCICIO		51.041.776	74.450.396
48010	Revalorizaciones de propiedades, planta y equipo		-	-
48020	Activos financieros a valor razonable con cambio en resultado		-	-
48030	Cobertura de flujo de caja		-	-
48040	Ajustes por conversión (*)		-	-
48050	Ajustes de coligadas o asociadas		(90.381)	178.896
48060	Utilidades (pérdidas) actuariales definidas como beneficios de planes de post empleo	35	-	-
48070	Impuestos diferidos	34	-	-
48000	TOTAL OTROS INGRESOS Y GASTOS INTEGRALES		(90.381)	178.896
49000	TOTAL RESULTADO INTEGRAL		50.951.395	74.629.292

Las notas adjuntas números 1 a 65, forman parte integral de estos estados financieros consolidados.

ASOCIACIÓN CHILENA DE SEGURIDAD
ESTADO DE CAMBIOS EN EL PATRIMONIO NETO
(Miles de pesos - M\$)

Concepto	Variación de Reservas			Cuentas de Valoración		Fondos Acumulados				Otros resultados integrales	Participaciones no controladoras	Total
	Fondo de reservas de eventualidades	Fondo de contingencia	Otras reservas	Ajuste de inversiones a valor razonable	Ajuste acumulado por diferencias de conversión	Excedente (déficit) de ejercicios anteriores	Excedente (déficit) del ejercicio	Resultados en valuación de propiedades	Resultados en cobertura de flujos de caja			
Saldo inicial al 01/01/2022	8.800.467	25.607.674	(26.595.299)	-	-	402.352.122	-	-	-	-	4.396.101	414.561.065
Saldo inicial al 01/01/2022 reexpresado	-	-	-	-	-	-	-	-	-	-	-	-
Incremento (decremento) resultantes de combinaciones de negocios	-	-	-	-	-	-	-	-	-	-	-	-
Resultado de gastos e ingresos integrales	-	-	-	-	-	-	-	-	-	-	(770.403)	(770.403)
Dividendos	-	-	-	-	-	-	-	-	-	-	-	-
Ajuste anual del fondo de reserva de eventualidades	1.644.098	-	-	-	-	(1.644.098)	-	-	-	-	-	-
Diferencia positiva del GPE menos GAP	-	-	-	-	-	-	-	-	-	-	-	-
0,25% del Ingreso por Cotizaciones	-	1.140.082	-	-	-	(1.140.082)	-	-	-	-	-	-
Recursos del FC que exceden su límite	-	-	-	-	-	-	-	-	-	-	-	-
Gasto en pensiones y otros beneficios, con cargo al FC	-	(3.895.836)	-	-	-	3.895.836	-	-	-	-	-	-
Otros cargos (abonos) al FC	-	-	-	-	-	-	-	-	-	-	-	-
Aportes al Fondo de Reserva de Pensiones Adicional	-	-	-	-	-	-	-	-	-	-	-	-
Otras variaciones patrimoniales	-	-	-	-	-	-	-	-	-	-	-	-
Efecto variaciones patrimoniales asociados y/o coligada	-	-	-	-	-	178.896	-	-	-	-	-	178.896
Rendición diferencias de multas Ord.3206	-	-	-	-	-	(602.784)	-	-	-	-	-	(602.784)
Regularización Reserva de Capitales Ley 19403	-	2.179.559	-	-	-	(2.179.559)	-	-	-	-	-	-
Excedente (déficit) del ejercicio	-	-	-	-	-	-	73.322.820	-	-	-	1.127.576	74.450.396
Saldo final al 31/12/2022	10.444.565	25.031.479	(26.595.299)	-	-	400.860.331	73.322.820	-	-	-	4.753.274	487.817.170

Glosario:

FC : Corresponde al fondo de contingencia definido en el artículo 21, letra A, de la Ley N° 19.578.

GAP : Corresponde al gasto ajustado de pensiones, definido en el artículo 22, letra B, N°1, de la Ley N° 19.578.

GPE : Corresponde al gasto de pensiones equivalente, definido en el artículo 22, letra B, N° 3, de la Ley N° 19.578.

VAOIEP : Corresponde al valor actual de las obligaciones por incrementos extraordinarios otorgados a las pensiones y beneficios pecuniarios extraordinarios concedidos a los pensionados citado en artículo 21, letra A, de la Ley N° 19.578.

ASOCIACIÓN CHILENA DE SEGURIDAD
ESTADO DE CAMBIOS EN EL PATRIMONIO NETO
(Miles de pesos - M\$)

Concepto	Variación de Reservas			Cuentas de Valoración		Fondos Acumulados				Otros resultados integrales	Participaciones no controladoras	Total
	Fondo de reservas de eventualidades	Fondo de contingencia	Otras reservas	Ajuste de inversiones a valor razonable	Ajuste acumulado por diferencias de conversión	Excedente (déficit) de ejercicios anteriores	Excedente (déficit) del ejercicio	Resultados en valuación de propiedades	Resultados en cobertura de flujos de caja			
Saldo inicial al 01/01/2023	10.444.565	25.031.479	(26.595.299)	-	-	474.183.151	-	-	-	-	4.753.274	487.817.170
Saldo inicial al 01/01/2023 reexpresado	10.444.565	25.031.479	(26.595.299)	-	-	472.230.820	-	-	-	-	6.705.605	487.817.170
Incremento (decremento) resultantes de combinaciones de negocios	-	-	-	-	-	-	-	-	-	-	-	-
Resultado de gastos e ingresos integrales	-	-	-	-	-	-	-	-	-	-	-	-
Dividendos	-	-	-	-	-	-	-	-	-	-	-	-
Ajuste anual del fondo de reserva de eventualidades	2.105.084	-	-	-	-	(2.105.084)	-	-	-	-	-	-
Diferencia positiva del GPE menos GAP	-	1.368.766	-	-	-	(1.368.766)	-	-	-	-	-	-
0,25% del Ingreso por Cotizaciones	-	1.115.528	-	-	-	(1.115.528)	-	-	-	-	-	-
Recursos del FC que exceden su límite	-	-	-	-	-	-	-	-	-	-	-	-
Gasto en pensiones y otros beneficios, con cargo al FC	-	(1.756.781)	-	-	-	1.756.781	-	-	-	-	-	-
Otros cargos (abonos) al FC	-	-	-	-	-	-	-	-	-	-	-	-
Aportes al Fondo de Reserva de Pensiones Adicional	-	-	-	-	-	-	-	-	-	-	-	-
Otras variaciones patrimoniales												
Efecto variaciones patrimoniales asociados y/o coligada	-	-	-	-	-	286.472	-	-	-	-	(376.853)	(90.381)
Recálculo del saldo inicial del Fondo de contingencia	-	1.554.476	-	-	-	(1.554.476)	-	-	-	-	-	0
Descanso Compensatorio	-	-	-	-	-	(2.010.094)	-	-	-	-	-	(2.010.094)
Excedente (déficit) del ejercicio	-	-	-	-	-	-	49.728.592	-	-	-	1.313.184	51.041.776
Saldo final al 31/12/2023	12.549.649	27.313.468	(26.595.299)	-	-	466.120.125	49.728.592	-	-	-	7.641.936	536.758.472

Glosario:

FC : Corresponde al fondo de contingencia definido en el artículo 21, letra A, de la Ley N° 19.578.

GAP : Corresponde al gasto ajustado de pensiones, definido en el artículo 22, letra B, N°1, de la Ley N° 19.578.

GPE : Corresponde al gasto de pensiones equivalente, definido en el artículo 22, letra B, N° 3, de la Ley N° 19.578.

VAOIEP : Corresponde al valor actual de las obligaciones por incrementos extraordinarios otorgados a las pensiones y beneficios pecuniarios extraordinarios concedidos a los pensionados citado en artículo 21, letra A, de la Ley N° 19.578.

ASOCIACIÓN CHILENA DE SEGURIDAD
ESTADO DE DE FLUJO DE EFECTIVO CONSOLIDADO DIRECTO
(Miles de pesos - M\$)

Código	CUENTAS	Nota N°	01/01/2023 - 31/12/2023 -	01/01/2022 - 31/12/2022 -
91110	Recaudación por cotización básica		337.985.801	298.812.862
91120	Recaudación por cotización adicional		141.818.172	130.957.851
91140	Recaudación por intereses, reajustes y multas por cotizaciones		8.555.126	4.954.040
91150	Rentas de inversiones financieras		17.261.622	11.726.185
91160	Recaudación por ventas de servicios a terceros		81.325.486	63.071.547
91170	Otros ingresos percibidos	56	243.079.993	262.049.784
91100	TOTAL INGRESOS DE ACTIVIDADES DE LA OPERACIÓN		830.026.200	771.572.269
91510	Egresos por pago de subsidios		(70.324.976)	(62.670.640)
91520	Egresos por pago de indemnizaciones		(9.116.389)	(6.671.678)
91530	Egresos por pago de pensiones		(31.997.901)	(28.716.716)
91540	Egresos por prestaciones médicas		(196.976.215)	(167.821.788)
91550	Egresos por prestaciones preventivas de riesgos		(89.476.446)	(88.238.900)
91560	Egresos por funciones técnicas		(5.614.448)	(5.549.569)
91570	Egresos por prestaciones médicas a terceros		(59.525.963)	(64.748.163)
91580	Egresos por administración		(64.411.226)	(51.378.457)
91590	Gastos financieros		(1.444.140)	(2.545.024)
91600	Otros egresos efectuados	56	(160.532.235)	(173.658.509)
91610	Impuesto al valor agregado y otros similares pagados		(35.758.487)	(36.806.174)
91500	TOTAL EGRESOS DE ACTIVIDADES DE LA OPERACIÓN		(725.178.426)	(688.805.618)
91000	FLUJO NETO POSITIVO (NEGATIVO) ORIGINADO POR ACTIVIDADES DE LA OPERACIÓN		104.847.774	82.766.651
92110	Obtención de préstamos		-	-
92120	Otras fuentes de financiamiento	57	-	-
92100	TOTAL INGRESOS DE ACTIVIDADES DE FINANCIAMIENTO		-	-
92510	Pago de préstamos (menos)		(2.960.324)	(5.895.282)
92520	Otros desembolsos por financiamiento (menos)	57	(1.263.139)	(1.237.133)
92500	TOTAL EGRESOS DE ACTIVIDADES DE FINANCIAMIENTO		(4.223.463)	(7.132.415)
92000	FLUJO NETO POSITIVO (NEGATIVO) ORIGINADO POR ACTIVIDADES DE FINANCIAMIENTO		(4.223.463)	(7.132.415)
93110	Ventas de propiedades, planta y equipo		18.175	1.556.201
93120	Venta de propiedades de inversión		-	-
93130	Venta de participaciones en asociadas contabilizadas por el método de la participación		-	-
93140	Venta de inversiones financieras que respaldan reservas		174.139.517	342.484.520
93150	Ventas de otros instrumentos financieros		229.746.227	217.311.253
93160	Otros ingresos percibidos	58	1.018.760	603.995
93100	TOTAL INGRESOS DE ACTIVIDADES DE INVERSIÓN		404.922.679	561.955.969
93510	Inversiones en propiedades, planta y equipos		(66.445.138)	(51.505.926)
93520	Pago de intereses capitalizados		-	-
93530	Inversiones en participación en asociadas y en negocios conjuntos contabilizadas por el método de la participación		(6.830.985)	(5.252.868)
93540	Inversiones en activos financieros que respaldan reservas		(188.526.074)	(353.233.083)
93550	Inversiones en otros activos financieros		(241.505.300)	(229.777.296)
93560	Otros desembolsos de inversión	58	(845.188)	(531.689)
93500	TOTAL EGRESOS DE ACTIVIDADES DE INVERSIÓN		(504.152.685)	(640.300.862)
93000	FLUJO NETO POSITIVO (NEGATIVO) ORIGINADO POR ACTIVIDADES DE INVERSIÓN		(99.230.006)	(78.344.893)
94000	FLUJO NETO TOTAL POSITIVO (NEGATIVO) DEL EJERCICIO		1.394.305	(2.710.657)
94500	Efecto de las variaciones de los tipos de cambio		-	-
95000	VARIACIÓN NETA DEL EFECTIVO Y EFECTIVO EQUIVALENTE		1.394.305	(2.710.657)
95500	SALDO INICIAL DEL EFECTIVO Y EFECTIVO EQUIVALENTE		32.461.104	35.171.761
96000	SALDO FINAL DEL EFECTIVO Y EFECTIVO EQUIVALENTE		33.855.409	32.461.104

Las notas adjuntas números 1 a 65, forman parte integral de estos estados financieros consolidados.

NOTAS A LOS ESTADOS FINANCIEROS CONSOLIDADOS

Al 31 de diciembre de 2023 y 31 de diciembre de 2022

En miles de pesos – M\$

NOTA 1. INFORMACIÓN GENERAL

La Asociación Chilena de Seguridad (en adelante “la Asociación”) es una corporación sin fines de lucro de carácter mutual que administra el seguro social contra riesgos de accidentes del trabajo y enfermedades profesionales de los trabajadores de sus empresas adherentes, de acuerdo a las disposiciones contempladas en la Ley N° 16.744, concediéndose la Personalidad Jurídica por Decreto N° 3.209 de fecha 26 de junio de 1958, encontrándose fiscalizada por la Superintendencia de Seguridad Social.

Los Estados Financieros consolidados al 31 de diciembre de 2023 fueron autorizados para su emisión por el Directorio de la Asociación el 04 de marzo de 2024.

NOTA 2. BASES DE PRESENTACIÓN DE LOS ESTADOS FINANCIEROS CONSOLIDADOS Y POLÍTICAS CONTABLES APLICADAS

a) Bases de preparación

Los presentes Estados Financieros consolidados de la Asociación Chilena de Seguridad al 31 de diciembre de 2023 y 31 de diciembre de 2022 constituyen los Estados Financieros del grupo preparados de acuerdo con las Normas Internacionales de Información Financiera (NIIF) y con las normas e instrucciones impartidas por la Superintendencia de Seguridad Social (en adelante SUSESO), establecidas en el Compendio de Normas del Seguro Social de Accidentes del Trabajo y Enfermedades Profesionales, (en adelante compendio), que constituyen la normativa vigente del Seguro Social de la Ley N° 16.744 y sus oficios complementarios, las que primaran sobre las NIIF en caso de existir discrepancias.

A continuación, se describen las principales políticas contables adoptadas en la preparación de estos Estados Financieros consolidados. Tal como lo requiere NIC1, estas políticas han sido diseñadas en función de las NIIF vigentes al 31 de diciembre de 2023 y aplicadas de manera uniforme a todos los ejercicios que se presentan en estos Estados Financieros consolidados.

Los Estados Financieros consolidados se han preparado bajo el criterio del costo histórico, modificado por la valuación de ciertos activos financieros y pasivos financieros a su valor justo.

La preparación de los Estados Financieros consolidados conforme a las NIIF requiere el uso de ciertas estimaciones contables críticas. También exige a la Administración que ejerza su juicio en el proceso de aplicación de las políticas contables de la mutualidad. En la Nota 5 se revela las áreas que implican un mayor grado de juicio o complejidad o las áreas donde la hipótesis y estimaciones son significativas para los Estados Financieros consolidados.

NOTAS A LOS ESTADOS FINANCIEROS CONSOLIDADOS

Al 31 de diciembre de 2023 y 31 de diciembre de 2022

En miles de pesos – M\$

- i) Normas internacionales de información financiera adoptadas con anticipación por la Asociación y sus Filiales.

A la fecha de emisión de los Estados Financieros la Asociación y sus filiales no ha aplicado anticipadamente ninguna de las modificaciones o nuevas normas internacionales de información financiera, que describen en el punto ii.

- ii) Normas modificaciones e interpretaciones a las normas existentes que no han entrado en vigencia, y que la mutualidad no ha adoptado con anticipación.

Enmiendas a NIIF	Fecha de aplicación obligatoria
Clasificación de pasivos como Corriente o No Corriente (enmiendas a NIC 1)	Períodos anuales iniciados en o después del 1 de enero de 2024.
Pasivo por arrendamiento en una venta con arrendamiento posterior (enmiendas a NIIF 16)	Períodos anuales iniciados en o después del 1 de enero de 2024.
Pasivos no corrientes con convenios de deuda (enmiendas a NIC 1)	Períodos anuales iniciados en o después del 1 de enero de 2024.
Acuerdos de Financiación de Proveedores (enmiendas a NIC 7 y NIIF 7)	Períodos anuales iniciados en o después del 1 de enero de 2024.
Falta de Intercambiabilidad (enmiendas a NIC 21)	Períodos anuales iniciados en o después del 1 de enero de 2025.
Modificaciones a las normas de sostenibilidad (SASB) para mejorar su aplicabilidad internacional	Períodos anuales iniciados en o después del 1 de enero de 2025.

La administración de la Asociación estima que la adopción de las normas, interpretaciones y enmiendas antes descritas no tendrán un impacto significativo en los estados financieros consolidados de la Asociación.

- iii) Normas, interpretaciones y enmiendas obligatorias por primera vez para los ejercicios financieros iniciados el 1 de enero de 2023

Enmiendas a NIIF	Fecha de aplicación obligatoria
Revelación de Políticas Contables (enmiendas a NIC 1 y NIIF - Declaración Práctica 2)	Períodos anuales iniciados en o después del 1 de enero de 2023.
Definición de Estimaciones Contables (enmiendas a NIC 8)	Períodos anuales iniciados en o después del 1 de enero de 2023.
Impuesto Diferido relacionado a Activos y Pasivos que se originan de una Sola Transacción (enmiendas a NIC 12)	Períodos anuales iniciados en o después del 1 de enero de 2023.
Reforma Tributaria Internacional – Reglas Modelo Pilar Dos (enmiendas a NIC 12)	Períodos anuales iniciados en o después del 1 de enero de 2023

La adopción de las normas, enmiendas e interpretaciones antes descritas, no tienen un impacto significativo en los estados financieros consolidados de la Asociación.

NOTAS A LOS ESTADOS FINANCIEROS CONSOLIDADOS

Al 31 de diciembre de 2023 y 31 de diciembre de 2022

En miles de pesos – M\$

b) Bases de consolidación

La información financiera resumida al 31 de diciembre de 2023 y 31 de diciembre de 2022 de las empresas filiales incluidas en la consolidación es la siguiente:

i) Entidades de consolidación directa

El siguiente es el detalle de las empresas filiales incluidas en la consolidación:

Rut	Nombre de la entidad	Matriz	Moneda funcional	Porcentaje de participación					
				31/12/2023			31/12/2022		
				Directa	Indirecta	Total	Directa	Indirecta	Total
99.579.260-5	Empresa de Servicios Externos Asociación Chilena de Seguridad S.A.	ACHS	Pesos	99,000%	1,000%	100%	99,000%	1,000%	100%
76.198.822-0	Empresa de Servicios Externos Asociación Chilena de Seguridad Transporte S.A.	ACHS	Pesos	99,000%	1,000%	100%	99,000%	1,000%	100%
76.481.620-K	Centro Médico HTS SPA	ACHS	Pesos	99,999%	0,001%	100%	99,999%	0,001%	100%
75.005.300-9	Fundación Científica y Tecnológica de la Asociación Chilena de Seguridad	ACHS	Pesos	100,000%	0,000%	100%	100,000%	0,000%	100%
96.627.120-5	Red de Clínicas Regionales S.A.	ACHS	Pesos	99,999%	0,001%	100%	99,999%	0,001%	100%

NOTAS A LOS ESTADOS FINANCIEROS CONSOLIDADOS

Al 31 de diciembre de 2023 y 31 de diciembre de 2022

En miles de pesos – M\$

La información financiera resumida al 31 de diciembre de 2023 y 31 de diciembre de 2022 de las empresas filiales incluidas en la consolidación es la siguiente:

Al 31 de diciembre de 2023

RUT	Nombre de la entidad	% Participación	Activos Corrientes M\$	Activos No Corrientes M\$	Total Activos M\$	Pasivos Corrientes M\$	Pasivos No Corrientes M\$	Patrimonio atribuible a la parte controladora M\$	Participaciones no controladas M\$	Total Pasivos y Patrimonio M\$	Ingresos Ordinarios M\$	Egresos Ordinarios M\$	Utilidad (pérdida) Neta M\$
99.579.260-5	Empresa de Servicios Externos Asociación Chilena de Seguridad S.A.	99,000%	30.971.073	3.425.050	34.396.123	16.330.749	656.346	17.409.028	-	34.396.123	71.628.566	(63.347.661)	2.371.446
76.198.822-0	Empresa de Servicios Externos Asociación Chilena de Seguridad Transporte S.A.	99,000%	5.634.404	3.450.260	9.084.664	7.595.727	1.723.131	(234.194)	-	9.084.664	29.750.366	(28.444.687)	727.931
76.481.620-K	Centro Médico HTS SPA	99,999%	13.819.494	2.576.379	16.395.873	3.626.116	493.129	12.276.628	-	16.395.873	18.013.243	(10.879.029)	1.748.983
75.005.300-9	Fundación Científica y Tecnológica de la Asociación Chilena de Seguridad	100,000%	377.706	1.770.627	2.148.333	25.400	-	2.122.933	-	2.148.333	-	-	195.750
96.627.120-5	Red De Clínicas Regionales S.A.	99,999%	42.277.870	113.178.864	155.456.734	31.690.179	22.760.506	95.438.389	5.567.660	155.456.734	166.017.043	(123.847.291)	12.600.983
Total			93.080.547	124.401.180	217.481.727	59.268.171	25.633.112	127.012.784	5.567.660	217.481.727	285.409.218	(226.518.668)	17.645.093

Al 31 de diciembre de 2022

RUT	Nombre de la entidad	% Participación	Activos Corrientes M\$	Activos No Corrientes M\$	Total Activos M\$	Pasivos Corrientes M\$	Pasivos No Corrientes M\$	Patrimonio atribuible a la parte controladora M\$	Participaciones no controladas M\$	Total Pasivos M\$	Ingresos Ordinarios M\$	Egresos Ordinarios M\$	Utilidad (pérdida) Neta M\$
99.579.260-5	Empresa de Servicios Externos Asociación Chilena de Seguridad S.A.	99,000%	28.067.259	4.066.572	32.133.831	16.808.816	1.090.010	14.235.005	-	32.133.831	76.765.262	(71.718.573)	5.046.689
76.198.822-0	Empresa de Servicios Externos Asociación Chilena de Seguridad Transporte S.A.	99,000%	2.985.670	4.677.749	7.663.419	5.946.430	2.679.114	(962.125)	-	7.663.419	25.309.328	(25.676.506)	(367.178)
76.481.620-K	Centro Médico HTS SPA	99,999%	12.812.934	2.846.680	15.659.614	4.284.191	1.048.068	10.327.355	-	15.659.614	16.210.609	(13.793.996)	2.416.613
75.005.300-9	Fundación Científica y Tecnológica de la Asociación Chilena de Seguridad	100,000%	454.014	1.500.221	1.954.235	27.051	-	1.927.184	-	1.954.235	361.899	(37.655)	324.244
96.627.120-5	Red De Clínicas Regionales S.A.	99,999%	44.739.787	95.963.938	140.703.725	27.918.331	24.318.442	83.713.678	4.753.274	140.703.725	148.744.860	(139.232.531)	9.512.329
Total			89.059.664	109.055.160	198.114.824	54.984.819	29.135.634	109.241.097	4.753.274	198.114.824	267.391.958	(250.459.261)	16.932.697

NOTAS A LOS ESTADOS FINANCIEROS CONSOLIDADOS

Al 31 de diciembre de 2023 y 31 de diciembre de 2022

En miles de pesos – M\$

ii) Entidades de conciliación indirecta

El siguiente es el detalle de la empresa filial indirecta incluida en la consolidación:

Rut	Nombre de la entidad	Matriz	Moneda funcional	Porcentaje de participación	Porcentaje de participación
				31/12/2023	31/12/2022
76.421.185-5	Organismo Técnico de Capacitación de la Asociación Chilena de Seguridad	Fundación Científica y Tecnológica de la Asociación Chilena de Seguridad	Pesos	99,999%	99,999%

La información financiera resumida, al 31 de diciembre de 2023 y 31 de diciembre de 2022 de la empresa filial indirecta incluida en la consolidación, es la siguiente:

Al 31 de diciembre de 2023

Rut	Nombre de la entidad	% de Participación	Activos Corrientes	Activos No Corrientes	Total Activos	Pasivos Corrientes	Pasivos No Corrientes	Patrimonio atribuible a la parte controladora	Total Pasivos	Ingresos Ordinarios	Egresos Ordinarios	Utilidad (pérdida) Neta
			M\$	M\$	M\$	M\$	M\$	M\$	M\$	M\$	M\$	M\$
76.421.185-5	Organismo Técnico de Capacitación Asociación Chilena de Seguridad.	99,999%	2.143.465	435.204	2.578.669	807.667	480	1.770.522	2.578.669	3.778.061	(3.500.002)	231.187
Total			2.143.465	435.204	2.578.669	807.667	480	1.770.522	2.578.669	3.778.061	(3.500.002)	231.187

Rut	Nombre de la entidad	% de Participación	Activos Corrientes	Activos No Corrientes	Total Activos	Pasivos Corrientes	Pasivos No Corrientes	Patrimonio atribuible a la parte controladora	Total Pasivos	Ingresos Ordinarios	Egresos Ordinarios	Utilidad (pérdida) Neta
			M\$	M\$	M\$	M\$	M\$	M\$	M\$	M\$	M\$	M\$
76.421.185-5	Organismo Técnico de Capacitación Asociación Chilena de Seguridad.	99,999%	1.808.732	465.930	2.274.662	768.533	5.996	1.500.133	2.274.662	3.483.949	(3.122.091)	361.858
Total			1.808.732	465.930	2.274.662	768.533	5.996	1.500.133	2.274.662	3.483.949	(3.122.091)	361.858

iii) Conceptos a considerar:

- Filiales

Filiales son todas las entidades sobre las que la Asociación tiene el poder de dirigir las políticas financieras y de operación, el que generalmente viene acompañado de una participación superior a la mitad de los derechos de voto. Las filiales se consolidan a partir de la fecha en que se transfiere el control y se excluyen de la consolidación a partir de la fecha en que se pierde el mismo.

La Asociación consolida sus subsidiarias o filiales utilizando el método de consolidación integral. El método de consolidación integral consiste en incluir línea a línea el 100% de los activos, pasivos, ingresos, gastos y flujos de efectivo de sus filiales; elimina los patrimonios de las filiales contra el valor libro de cada inversión que tiene contabilizado; reconoce el interés minoritario; elimina las transacciones intercompañías y resultados no realizados por transacciones entre las subsidiarias o filiales de la Sociedad Matriz. Cuando es necesario para asegurar su uniformidad con las políticas adoptadas por la Asociación, se modifican las políticas contables de las subsidiarias o filiales.

- Transacciones y participaciones no controladoras

En las participaciones no controladoras se representa la porción de las pérdidas, ganancias y los activos netos, de los cuales, directa o indirectamente, la Asociación no es dueña. El interés no controlador es presentado separadamente dentro del estado de resultado consolidado, y dentro del patrimonio en el estado de situación financiera consolidado.

- Negocios conjuntos

Se entiende por negocio conjunto aquel en el que existe un control conjunto, que se produce únicamente cuando las decisiones estratégicas de las actividades, tanto financieras como operativas, requieren el consentimiento unánime de las partes que están compartiendo el control.

- Coligadas o asociadas

Una coligada es una entidad sobre la cual la Asociación y filiales está en posición de ejercer una influencia significativa, pero no control, ni control conjunto, lo cual generalmente, viene acompañado de una participación de entre un 20% y un 50% de los derechos de voto, por medio del poder participar en las decisiones sobre sus políticas operativas y financieras. Las inversiones en asociadas o coligadas se contabilizan por el método de participación (VP) e inicialmente se reconocen por su costo. Esto exige registrar la inversión en un comienzo al costo y luego, en periodos posteriores, ajustando el valor libro de la inversión para reflejar la participación de la Asociación en los resultados de la coligada, menos el deterioro de valor y otros cambios en los activos netos de la coligada, como, por ejemplo, los dividendos.

NOTAS A LOS ESTADOS FINANCIEROS CONSOLIDADOS

Al 31 de diciembre de 2023 y 31 de diciembre de 2022

En miles de pesos – M\$

c) Transacciones en moneda extranjera

i) Moneda de presentación y moneda funcional

Las partidas incluidas en los Estados Financieros de cada una de las entidades de la mutualidad se valorizan utilizando la moneda del entorno económico principal en que la entidad opera.

Los Estados Financieros consolidados se presentan en pesos chilenos, que es la moneda funcional y de presentación de la Asociación.

ii) Transacciones y saldos

Las transacciones en moneda extranjera se convierten a la moneda funcional utilizando los tipos de cambio vigentes en las fechas de las transacciones. Las pérdidas y ganancias en moneda extranjera que resultan de la liquidación de estas transacciones y de la conversión a los tipos de cambio de cierre de los activos y pasivos monetarios denominados en moneda extranjera se reconocen en la cuenta de resultados.

iii) Entidades en el exterior

Al 31 de diciembre de 2023 y 31 de diciembre de 2022, la Asociación no posee Sociedades, filiales o coligadas en el exterior.

iv) Paridades

El siguiente cuadro muestra las paridades de moneda extranjera y de unidades reajustables al cierre del ejercicio:

Moneda	Tipo de Moneda	31/12/2023 \$	31/12/2022 \$
Dólar Estadounidense	US\$	877,12	855,86
Unidad de Fomento	UF	36.789,36	35.110,98

NOTAS A LOS ESTADOS FINANCIEROS CONSOLIDADOS

Al 31 de diciembre de 2023 y 31 de diciembre de 2022

En miles de pesos – M\$

d) Propiedades, planta y equipo

Los bienes de propiedades, planta y equipo son registrados inicialmente al costo de adquisición más todos aquellos costos necesarios para dejar el activo en la ubicación y condición necesaria para operar. Posteriormente, se registran al costo y se presentan netos de su depreciación acumulada y deterioro de valor en el caso de corresponder, exceptuando los bienes inmuebles, los cuales se encuentran valorizados a su valor justo de acuerdo al Compendio.

Los bienes de propiedades, planta y equipo son depreciados linealmente durante su vida útil la que se determina de acuerdo a lo recomendado por el fabricante, en ausencia de ésta se aplica la siguiente tabla:

Activos	Vida o Tasa Mínima	Vida o Tasa Máxima
Construcción, obras de infraestructura e instalaciones	40	80
Instrumental y equipos médicos	3	8
Equipos, muebles y útiles	3	7
Vehículos y otros medios de transporte	6	6
Activos en leasing	3	4

Durante el año 2023 no hubo cambios de estimación contable de las vidas útiles, los valores residuales, métodos de depreciación y costos de desmantelamiento.

e) Propiedades de Inversión

Al 31 de diciembre de 2023 y 31 de diciembre de 2022, la Asociación y sus filiales no poseen propiedades de inversión.

f) Activos intangibles

i) Menor Valor o Plusvalía Comprada (Goodwill)

El menor valor o plusvalía surge en la adquisición de un negocio y representa un exceso del costo de adquisición, sobre el valor razonable de los activos netos identificables adquiridos.

Anualmente el menor valor reconocido por separado es sometido a pruebas por deterioro de valor justo y se valoriza a su costo menos pérdidas acumuladas por deterioro, si correspondiera.

ii) Marcas comerciales y licencias

La Asociación y filiales no poseen en sus registros contables marcas comerciales y licencias.

iii) Programas informáticos

Las licencias adquiridas de programas informáticos son capitalizadas, al valor de los costos incurridos en adquirirlas, y prepararlas para usar los programas específicos. Estos costos se amortizan durante sus vidas útiles estimadas.

Los costos directamente relacionados con la producción de programas informáticos únicos e identificables controlados por la Asociación y filiales, y que es probable que vayan a generar beneficios económicos superiores a los costos durante más de un año, se reconocen como activos intangibles. Los costos directos incluyen los gastos del personal que desarrollan los programas informáticos y un porcentaje adecuado de gastos generales.

Los costos de desarrollo de programas informáticos reconocidos como activos se amortizan durante sus vidas útiles estimadas.

iv) Gastos de investigación y desarrollo

Los gastos de investigación y desarrollo se reconocen como un gasto en el ejercicio que se incurre ya que estos no cumplen con los requisitos para reconocerse como activos intangibles.

g) Costos por intereses

La Asociación y sus filiales al 31 de diciembre de 2023 y 31 de diciembre de 2022 no presentan costos por intereses.

h) Pérdidas por deterioro de valor de los activos no financieros

Los activos que tienen una vida útil indefinida no están sujetos a amortización y se someten anualmente a pruebas de pérdidas por deterioro del valor. Los activos sujetos a depreciación o amortización se someten a pruebas de pérdidas por deterioro siempre que algún suceso o cambio en las circunstancias indique que su valor en libros puede no ser recuperable. Se reconoce una pérdida por deterioro por el exceso del valor libro del activo sobre su importe recuperable.

El importe recuperable es el valor razonable de un activo menos los costos para la venta o el valor de uso, el mayor de los dos. A efectos de evaluar las pérdidas por deterioro de valor, los activos se agrupan al nivel más bajo para el que hay flujos de efectivo identificables por separado (Unidades Generadoras de Efectivo). Los activos no financieros, distintos de la Plusvalía comprada (Goodwill), que hubieran sufrido una pérdida por deterioro se someten a revisiones a cada fecha de balance en caso de que se hubieran producido reversiones de la pérdida.

i) Activos financieros

i) Activos financieros a valor razonable con cambios en resultados

Se valorizan a valor justo con impacto en resultados. Los activos financieros a valor razonable con cambios en resultados son activos financieros mantenidos para negociar. Un activo financiero se clasifica en esta categoría si se adquiere principalmente con el propósito de venderse en el corto plazo. Los activos de esta categoría se clasifican como activos corrientes.

ii) Activos financieros a costo amortizado

Los activos financieros a costo amortizado son activos financieros no derivados con pagos fijos o determinables que no cotizan en un mercado activo poseen características de préstamos y son administrados sobre la base de rendimientos contractuales, estos se incluyen en activos corrientes, aquellos cuyos vencimientos sean superiores a 12 meses desde la fecha del balance se clasifican como activos no corrientes.

j) Instrumentos financieros derivados y actividades de cobertura

Al 31 de diciembre de 2023 y 2022, los instrumentos de cobertura son presentados como partes de otros pasivos.

Los derivados se reconocen inicialmente a valor razonable en la fecha en que se ha efectuado el contrato de derivados y posteriormente son nuevamente valorizados a valor razonable a cada fecha de los Estados Financieros Consolidados. El método a emplear para reconocer la pérdida o ganancia resultante depende de si el derivado se ha designado como un instrumento de cobertura y, si es así, de la naturaleza de la partida que está cubriendo.

k) Existencias

Los inventarios se valorizan a su costo o a su valor neto realizable, según cual sea menor. El costo se determina por el método del Precio Promedio Ponderado. La Asociación y sus filiales determinan una provisión por deterioro equivalente a la obsolescencia de inventarios.

l) Deudores comerciales y otras cuentas a cobrar

Las cuentas comerciales por cobrar se reconocen inicialmente por su valor razonable, menos la provisión por pérdidas por deterioro del valor. Se establece una provisión para pérdidas por deterioro de cuentas comerciales por cobrar, en base a las pérdidas esperadas y cuando existe evidencia objetiva de que la Asociación y sus filiales no será capaz de cobrar todos los importes que se le adeudan de acuerdo con los términos originales de las cuentas por cobrar.

NOTAS A LOS ESTADOS FINANCIEROS CONSOLIDADOS

Al 31 de diciembre de 2023 y 31 de diciembre de 2022

En miles de pesos – M\$

i) Deudores previsionales

Corresponde a las cotizaciones devengadas por la Asociación en el mes que se informa, en su calidad de organismo administrador del Seguro Social de la Ley N° 16.744, como asimismo las deudas cuya morosidad no exceda el período de tres meses, derivadas de cotizaciones declaradas y no pagadas y de las cotizaciones que se encuentren en cobranza producto de haberse emitido una resolución en tal sentido. Asimismo, y tratándose de la cotización adicional, y las concurrencias se incluye la diferencia no declarada que le corresponda enterar a las entidades empleadoras como consecuencia del eventual incremento a su tasa de cotización adicional por el proceso D.S. N° 67.

Las concurrencias por cobrar tanto de pensiones como de indemnizaciones, igualmente, y tratándose de la cotización adicional, se imputará la diferencia no declarada que le corresponda enterar a las entidades empleadoras como consecuencia de un recargo fijado a su tasa de cotización adicional.

Para la Asociación el importe de la provisión por deudas previsionales se calcula utilizando un modelo de pérdida esperada de acuerdo a lo instruido en el punto 4. Reconocimiento y provisiones por riesgo crédito capítulo III, letra B, título IV, libro VII, del Compendio de Normas.

Los castigos autorizados por SUSESO tanto para el año 2023 como para el año 2022 no generaron efectos en resultado debido a que existe provisión de deterioro por el 100% de lo castigado; la diferencia entre el monto castigado y el monto aprobado por SUSESO se produce principalmente por recuperaciones entre la fecha de aprobación y la fecha de aplicación del castigo.

Castigos aprobados 2023

Tipo deudor	Periodo	Fecha Envío	Monto Aprobado de Castigo M\$	Fecha Aprobación	Monto castigado M\$	Castigo aplicado al	EDI M\$	Efecto en resultado M\$
LEY	2do Semestre 2022	30-01-2023	1.358.455	28-02-2023	1.349.140	31-03-2023	1.349.140	-
RIM (*)	2do Semestre 2022	30-01-2023	403.364	28-02-2023	401.508	31-03-2023	401.508	-
LEY	1er Semestre 2023	26-07-2023	869.940	31-08-2023	809.333	30-09-2023	809.333	-
RIM (*)	1er Semestre 2023	26-07-2023	251.636	31-08-2023	217.492	30-09-2023	217.492	-

Castigos aprobados 2022

Tipo deudor	Periodo	Fecha Envío	Monto Aprobado de Castigo M\$	Fecha Aprobación	Monto castigado M\$	Castigo aplicado al	EDI M\$	Efecto en resultado M\$
LEY	2do Semestre 2021	28-01-2022	1.913.667	11-04-2022	1.907.009	31-05-2022	1.907.009	-
RIM (*)	2do Semestre 2021	28-01-2022	715.911	11-04-2022	715.437	31-05-2022	715.394	-
LEY	1er Semestre 2022	28-07-2022	1.075.641	25-11-2022	1.057.951	31-12-2022	1.058.919	-
RIM	1er Semestre 2022	28-07-2022	237.805	25-11-2022	237.162	31-12-2022	231.013	-

(*) Reajuste, interés y multas (RIM)

Al 31 de diciembre de 2023 los beneficios por cobrar corriente y no corriente ascienden a M\$4.015.691 y M\$70.688.236 respectivamente; los saldos pendientes de cobro tienen una provisión por deterioro equivalente al 100% del saldo.

Al 31 de diciembre de 2022 los beneficios por cobrar corriente y no corriente ascienden a M\$3.704.688 y M\$68.065.276 respectivamente, los saldos pendientes de cobro tienen una provisión por deterioro equivalente al 100% del saldo

NOTAS A LOS ESTADOS FINANCIEROS CONSOLIDADOS

Al 31 de diciembre de 2023 y 31 de diciembre de 2022

En miles de pesos – M\$

ii) Aportes legales por cobrar y otros

Corresponde a los recursos por cobrar al fondo único de prestaciones familiares, subsidios de cesantía y por las concurrencias por cobrar, tanto de pensiones como de indemnizaciones, y cualquier otro importe que se deba recuperar del fisco en virtud de alguna norma legal o reglamentaria.

Para la Asociación y sus filiales el importe de la provisión por aportes legales por cobrar y otros se calcula utilizando un modelo de pérdida esperada conforme a lo estipulado en el Compendio emitido por la SUSESO.

iii) Deudores por venta de servicios a terceros

Se registran todos los documentos y cuentas por cobrar originados por la venta de servicios no contemplados en la Ley N° 16.744 por parte de la Asociación y sus filiales. Se incluyen también los reajustes, multas e intereses que correspondan, calculados de conformidad con las normas legales que las rigen o por acuerdos convenidos entre las partes, pero sólo que se trate de deuda no vencida.

Se clasifican en el activo corriente las deudas que no registran una morosidad superior a tres meses. El saldo de este rubro corresponde al valor neto de los deudores por venta de servicios a terceros, es decir, descontado el monto de la estimación de deterioro.

Los castigos autorizados por SUSESO tanto para el año 2023 como para el año 2022 no generaron efectos en resultado debido a que existe provisión de deterioro por el 100% de lo castigado; la diferencia entre el monto castigado y el monto aprobado por SUSESO se produce principalmente por recuperaciones entre la fecha de aprobación y la fecha de aplicación del castigo.

Castigos aprobados año 2023

Tipo deudor	Periodo	Fecha Envío	Monto Aprobado de Castigo M\$	Fecha Aprobación	Monto castigado M\$	Castigo aplicado al	EDI M\$	Efecto en resultado M\$
VSC	2do Semestre 2022	30-01-2023	958.826	28-02-2023	939.076	31-03-2023	939.076	-
VSC	1er Semestre 2023	26-07-2023	855.057	31-08-2023	848.704	30-09-2023	848.704	-

Castigos aprobados año 2022

Tipo deudor	Periodo	Fecha Envío	Monto Aprobado de Castigo M\$	Fecha Aprobación	Monto castigado M\$	Castigo aplicado al	EDI M\$	Efecto en resultado M\$
VSC	2do Semestre 2021	28-01-2022	983.762	11-04-2022	975.105	31-05-2022	975.105	-
VSC	1er Semestre 2022	28-07-2022	769.272	25-11-2022	735.077	31-12-2022	729.791	-

m) Efectivo y equivalentes al efectivo

El efectivo y equivalentes al efectivo incluyen el efectivo en caja, los depósitos a plazo en entidades de crédito, otras inversiones a corto plazo de gran liquidez con un vencimiento original menor o igual a tres meses y los sobregiros bancarios. En el estado de situación financiera, los sobregiros bancarios se clasifican como obligaciones con bancos e instituciones financieras en el pasivo corriente.

Para la elaboración del estado de flujos de efectivo realizado por el método directo se toman en consideración los siguientes conceptos:

Flujos de efectivo

Las entradas y salidas de efectivo y de efectivo equivalentes, entendiéndose por éstas las inversiones a corto plazo de gran liquidez y con bajo riesgo de cambios en su valor, tales como: efectivo en caja, saldos en bancos y otras inversiones a corto plazo de alta liquidez.

Actividades operacionales

Corresponden a las actividades normales que constituyen la principal fuente de ingresos ordinarios realizados por la Asociación, así como otras actividades que no pueden ser calificadas como de inversión o de financiamiento.

Actividades de inversión

Corresponden a la adquisición, enajenación o disposición por otros medios, de activos a largo plazo y otras inversiones no incluidas en el efectivo y equivalente al efectivo.

Actividades de financiamiento

Las actividades que producen cambios en el tamaño y composición del patrimonio neto y de los pasivos que no formen parte de las actividades operacionales ni de inversión.

n) Acreedores comerciales

Los acreedores comerciales se registran inicialmente por el valor razonable de la contraprestación recibida, deducidos los costos directamente atribuibles a la transacción. Cuando el valor razonable de una cuenta por pagar no difiere en forma significativa del valor nominal, se reconocerá al valor nominal.

o) Préstamos que devengan intereses y que no generan intereses

Los pasivos financieros son reconocidos inicialmente al valor justo de los recursos obtenidos, menos los costos incurridos directamente atribuibles a la transacción. Tras su reconocimiento inicial, se valorizan a su costo amortizado. La diferencia entre el valor neto recibido y el valor a pagar es reconocida durante el ejercicio de duración del préstamo usando el método del tipo de interés efectivo

Esta categoría comprende principalmente los créditos, leasings y operaciones de cesión de cartera con responsabilidad; con bancos e instituciones financieras. Se clasifican en el estado consolidado de situación financiera como pasivos corrientes en su porción menor a doce meses y como pasivos no corrientes para la porción que supera los doce meses.

p) Impuesto a las utilidades e impuestos diferidos

La Asociación es una entidad sin fines de lucro que no se encuentra afecta a impuesto a la renta por los ingresos relacionados con la Ley N° 16.744. No obstante, por las utilidades derivadas de la venta de servicios a terceros se encuentra afecta a impuesto a la renta al igual que sus filiales. Al 31 de diciembre de 2023 y 31 de diciembre de 2022 la Asociación y ciertas filiales presentan pérdidas tributarias y estima que esta situación no será revertida en el mediano plazo. Por esta razón la Asociación no registra impuestos diferidos.

Conforme a lo establecido en el artículo 14 letra G) del Decreto ley N°824 sobre Impuesto a la Renta, la Asociación es un contribuyente no acogido al artículo 14, por lo que las utilidades derivadas de la venta de servicios a terceros, se encuentran afecta a una tasa de primera categoría del 25%, de acuerdo al artículo 20, párrafo primero del mismo decreto ley.

q) Beneficios a los empleados

i) Obligaciones por pensiones

La Asociación y sus filiales no tienen obligaciones por pensiones como parte de los beneficios a los empleados.

ii) Otras obligaciones posteriores a la jubilación

La Asociación y sus filiales no tienen obligaciones posteriores a la jubilación como parte de los beneficios a los empleados.

iii) Indemnizaciones por retiro

La Asociación y sus filiales al 31 de diciembre de 2023 no presentan obligaciones por indemnizaciones por retiro.

NOTAS A LOS ESTADOS FINANCIEROS CONSOLIDADOS

Al 31 de diciembre de 2023 y 31 de diciembre de 2022

En miles de pesos – M\$

El pasivo reconocido en el estado de situación financiera es el valor presente de la obligación del beneficio definido más/menos los ajustes por ganancias o pérdidas actuariales no reconocidas.

Las pérdidas o ganancias actuariales por cambio en el valor presente de la obligación por beneficios se registran directamente en Estado de Resultados Integrales, en rubro 48060 Utilidades (pérdidas) actuariales definidas como beneficios de planes de post empleo.

iv) Participación en beneficios y bonos

Los pagos de bonos de gestión reales pueden diferir de los montos reconocidos previamente como pasivos. Esto se debe a que están sujetos al cumplimiento de objetivos corporativos (Excedente del ejercicio) y a objetivos individuales de desempeño y cumplimiento de metas.

r) Provisiones

La Asociación y sus filiales reconocen una provisión cuando tiene una obligación presente, ya sea legal o implícita, como resultado de sucesos pasados; es probable que vaya a ser necesaria una salida de recursos para liquidar la obligación; y el importe se ha estimado de forma fiable.

Las provisiones se valorizan al valor actual de los desembolsos que se espera que sean necesarios para liquidar la obligación, usando la mejor estimación de la Asociación.

Al cierre de los Estados Financieros la Asociación presenta saldos por provisión por proyectos de investigación, de acuerdo con lo instruido por SUSESO que ascienden a MM\$1.011 para el 2023 y MM\$881 para el 2022.

s) Reconocimiento de ingresos

i) Ingreso por cotización básica.

Corresponde a los ingresos devengados provenientes de las cotizaciones básicas de las empresas adherentes, el cual corresponde al 0,9% de las remuneraciones imponible, establecidos en la Ley N° 16.744.

ii) Ingreso por cotización adicional

Corresponde a los ingresos devengados provenientes de las cotizaciones adicionales de las empresas adherentes la cual por riesgo presunto no podrá exceder de un 3,4% de las remuneraciones imponibles, y una vez evaluada la tasa de siniestralidad, por riesgo efectivo podrá variar entre un 0,0% y un 6,8%, de acuerdo a lo establecido en el D.S. N° 67, de año 1999, del Ministerio del Trabajo y Previsión Social.

iii) Intereses, reajustes y multas por cotizaciones

Incluye los ingresos por concepto de intereses, reajustes y multas generados por atrasos en el pago de las cotizaciones, de acuerdo a lo establecido en la Ley N°17.322 y cualquier otra sanción económica que derive de la aplicación de la Ley N°16.744.

NOTAS A LOS ESTADOS FINANCIEROS CONSOLIDADOS

Al 31 de diciembre de 2023 y 31 de diciembre de 2022

En miles de pesos – M\$

iv) Rentas de inversiones financieras que respaldan reservas

- Activos financieros a valor razonable:

La Asociación y sus filiales registra los ingresos asociados a activos financieros a valor razonable, sobre base devengada, de acuerdo al valor de mercado que tengan dichas inversiones, a la fecha de cierre de los Estados Financieros consolidados y el valor libro de las mismas.

- Activos financieros a costo amortizado:

La Asociación y sus filiales registra los ingresos asociados a activos financieros a costo amortizado, sobre base devengada, calculado según la misma tasa de descuento utilizada para determinar el precio del instrumento al momento de la compra.

v) Ventas de servicios médicos a terceros

Comprende los ingresos provenientes de las atenciones médicas y hospitalarias proporcionadas a particulares, en conformidad al D.L. N°1.819 del año 1977, los ingresos generados en atenciones por convenios inter mutuales y los derivados de convenios con clínicas u otras entidades de salud.

Los ingresos son reconocidos cuando pueden ser estimados con fiabilidad y en función del grado de realización de la prestación del servicio o realización de la transacción a la fecha del balance.

vi) Otros ingresos ordinarios

Se incluyen en este ítem todos aquellos ingresos que provienen de las operaciones de la Asociación y sus filiales, derivadas de la Administración del Seguro de la Ley N°16.744 y que no hubieran sido definidos anteriormente, tales como ingresos derivados del Seguro Obligatorio de Accidentes Personales (SOAP) establecido en la Ley N°18.490, las recuperaciones de las cuentas deudoras castigadas, multas por aplicación del artículo 80 de la Ley N° 16.744, etc. También corresponde a otros ingresos clasificados en cuanto a su función como parte de los ingresos ordinarios, no incluidos dentro de los ítems anteriores.

En este ítem se incluyen los ingresos por operaciones de filiales ACHS.

t) Arrendamientos

Cuando la Mutua es el arrendatario - Arrendamiento financiero

Al 31 de diciembre de 2023 y 31 de diciembre de 2022 la Asociación y sus filiales reconocen sus arrendamientos de acuerdo a lo establecido en NIIF 16.

Cuando la Mutua es el arrendatario - Arrendamiento operativo

Los arrendamientos en los que el arrendador conserva una parte importante de los riesgos y ventajas derivados de la titularidad se clasifican como arrendamientos operativos.

A partir del 1 de enero de 2019, la Asociación y sus filiales clasifica como propiedades, planta y equipo el derecho de uso por los contratos de arrendamientos cuando la Mutua y sus filiales tienen el derecho de controlar el uso de estos, por un periodo de tiempo determinado a cambio de una contraprestación, de acuerdo a NIIF 16 y reconoce en los pasivos financieros corrientes y no corrientes, las obligaciones derivadas de estos contratos.

La medición posterior al reconocimiento inicial del activo por derecho de uso es a través del método del costo, menos la depreciación acumulada, las pérdidas por deterioro y ajustado por cualquier remediación del pasivo por arrendamiento. Los pasivos por arrendamiento se registran a su valor actual, descontados a la tasa de interés efectiva y reflejando cualquier cambio por remediación originado por modificaciones del contrato de arriendo o la tasa de interés efectiva utilizada para la valorización del pasivo.

Mensualmente reconoce un cargo a depreciación por el concepto de derecho de uso y un interés asociado a las obligaciones por los contratos de arrendamiento operativo.

Cuando la Mutua es el arrendador

Los activos arrendados a terceros bajo contratos de arrendamiento operativo se incluyen dentro de propiedades, planta y equipo o en propiedad de Inversión, según corresponda. Los ingresos derivados del arrendamiento se reconocen de forma lineal durante el plazo del arrendamiento.

u) Contratos de construcción

Al 31 de diciembre de 2023 y 31 de diciembre de 2022 la Asociación y sus filiales no poseen contratos de construcción.

v) Activos no corrientes (o grupos de enajenación) mantenidos para la venta

Los activos no corrientes (o grupos de enajenación) se clasifican como activos mantenidos para la venta, y se reconocen al menor del importe en libros y el valor razonable menos los costos para la venta si su importe en libros se recupera principalmente a través de una transacción de venta en vez de su uso continuado.

w) Medio ambiente

Los efectos del cambio climático que hemos venido experimentando y los potenciales riesgos que podrían venir en el futuro relevan la importancia del cuidado del medio ambiente. Es por esto que la Asociación y sus filiales han ido tomando una serie de medidas que buscan la protección del medio ambiente y disminuir el impacto en las comunidades en las que opera, buscando contribuir a un mejor entorno para el desarrollo saludable de las personas.

Los gastos derivados de las actuaciones empresariales encaminadas a la protección y mejora del medio ambiente se contabilizan como gasto del ejercicio en que se incurren. Cuando suponen incorporaciones al inmovilizado material, cuyo fin sea la minimización del impacto medioambiental y la protección y mejora del medio ambiente, se contabilizan como mayor valor del activo inmovilizado.

x) Reservas técnicas

La Asociación y sus filiales reconocen en su pasivo corriente y no corriente un conjunto de reservas originadas en la obligación legal que tiene de dar cobertura a los siniestros cubiertos por la Ley N° 16.744. Dichas reservas son calculadas y contabilizadas debido a que existe la probabilidad de que la Asociación deba desprenderse de recursos económicos para cumplir con tal obligación y es posible determinar de manera fiable su monto.

Estas reservas son:

i) Reserva de Capitales Representativos de pensiones

La reserva de capitales representativos ha sido determinada de acuerdo a los términos del artículo N° 28 del Decreto Supremo N° 285 del año 1968, para cuyo efecto se han establecido los capitales representativos de pensiones de acuerdo a las tablas indicadas en el Compendio.

Según lo establecido en el Compendio, esta reserva se presenta en el pasivo corriente y no corriente. La porción corriente, representa la reserva constituida para el pago de los doce meses siguientes de aquellas pensiones vigentes al cierre de los Estados financieros, pero sólo de aquellas por las que corresponde constituir reservas.

Las reservas se calculan usando las tablas de mortalidad CMF 2018 y se rigen por los factores establecidos en el Compendio de la Superintendencia de Seguridad Social Libro VIII, junto con una tasa de descuento de estos pasivos del 2,5%.

NOTAS A LOS ESTADOS FINANCIEROS CONSOLIDADOS

Al 31 de diciembre de 2023 y 31 de diciembre de 2022

En miles de pesos – M\$

Para el cálculo de las reservas se establecen las siguientes consideraciones con relación a los beneficiarios y sus condiciones:

- Beneficiarios:

- Orfandad, hombre y mujer de 0 a 24 años; orfandad hombre y mujer inválido se considera vitalicia.

- Viudas menores de 45 años con hijos, se mantienen vigentes sujetas a la edad de su menor orfandad. Esta sólo se considera vitalicia si cumple 45 años antes que su menor orfandad llegue a los 18/24 años.

- Viudas menores de 45 años sin hijos sólo se reservan por un año y las viudas mayores de 45 años se consideran vitalicias.

- Orfandades:

Entre 18 y 24 años (se mantienen vigentes hasta el último día del año en que cumplen los 18 años), y prorrogará su derecho en la medida que acrediten su condición de alumnos regulares de estudios secundarios, técnicos o superiores. Condición que debe cumplirse al momento en que concurren las causas que generan la prestación económica (fallecimiento del trabajador), para prolongarse de acuerdo con las condiciones señaladas precedentemente, situación que debe acreditarse con el correspondiente certificado de estudios reconocido por el Ministerio de Educación. Cabe destacar que esta metodología se aplica a las orfandades constituidas previas al 2018, ya que las constituidas durante el presente año se rigen con los factores establecidos en el Compendio.

- Invalidez:

Hombre y mujer temporal hasta su edad de jubilación (65 y 60 años respectivamente). Hombre y mujer vitalicia hasta los 110 años en caso de que el accidente o enfermedad profesional ocurra posterior a la edad de jubilación.

NOTAS A LOS ESTADOS FINANCIEROS CONSOLIDADOS

Al 31 de diciembre de 2023 y 31 de diciembre de 2022

En miles de pesos – M\$

ii) Reserva por prestaciones médicas por otorgar

Según lo señalado en el artículo 29 de la Ley N°16.744, la víctima de un accidente del trabajo, de trayecto o enfermedad profesional tendrá derecho a las siguientes prestaciones, que se otorgarán gratuitamente hasta su curación completa o mientras subsistan los síntomas de las secuelas causadas por la enfermedad o accidente:

- Atención médica, quirúrgica y dental en establecimientos externos o a domicilio;
- Hospitalización si fuere necesario, a juicio del facultativo tratante;
- Medicamentos y productos farmacéuticos;
- Prótesis y aparatos ortopédicos y su reparación;
- Rehabilitación física y reeducación profesional;
- Los gastos de traslado y cualquier otro que sea necesario para el otorgamiento de estas prestaciones.

Con fecha 22 de octubre de 2020 SUSESO emitió la Circular N°3544, en la cual establece el procedimiento para la determinación de la Reserva por prestaciones médicas por otorgar, SUSESO aprobó el modelo desarrollado por la Asociación. El valor calculado para esta reserva es de MM\$56.336.

Para realizar este reconocimiento, la Asociación dispondrá de un plazo máximo de 40 años. No obstante, se deberá reconocer anualmente, el monto que resulte mayor entre el cuarentavo del monto total de la reserva y el 25% del excedente anual que éstas generen en el año respectivo.

De acuerdo con el modelo establecido según instrucciones de la Circular N°3544 durante el año 2022 se constituyó reserva por un total de MM\$12.000 con cargo a resultado.

Previo a la entrada en vigencia de la norma la Asociación se desarrolló un modelo interno que le permitió valorizar la reserva por prestaciones médicas de largo plazo, relacionada con siniestros ocurridos y denunciados que requieren un tratamiento médico prolongado.

El Directorio de la Asociación al 31 de diciembre de 2019 propuso constituir la reserva por prestaciones médicas de largo plazo en un período de entre 5 a 8 años máximo con cargo a los excedentes del ejercicio, si existiere disponibilidad o bien contra reserva acumulada. El efecto en resultado por la constitución de esta reserva al 31 de diciembre de 2020 y de 2019 fue de MM\$14.000 y MM\$13.000, respectivamente, los cuales fueron reclasificados a Reserva por prestaciones médicas por otorgar durante el año 2021.

Reserva por prestaciones médicas por otorgar	31/12/2023 MM\$	31/12/2022 MM\$	Resultado 2023 MM\$	Resultado 2022 MM\$
Reserva por prestaciones médicas por otorgar	56.336	65.911	9.575	(13.210)
TOTAL	56.336	65.911	9.575	(13.210)

NOTAS A LOS ESTADOS FINANCIEROS CONSOLIDADOS

Al 31 de diciembre de 2023 y 31 de diciembre de 2022

En miles de pesos – M\$

iii) Reserva por subsidios por pagar

Corresponde a las obligaciones por subsidios provenientes de siniestros denunciados a la fecha de cierre de los estados financieros. Se estiman los días pendientes de reposo por paciente según su diagnóstico, incluyendo las cotizaciones previsionales e impuestos, según corresponda.

iv) Reserva por indemnizaciones por pagar

Está constituido por las obligaciones por indemnizaciones provenientes de siniestros denunciados y no pagados a la fecha de cierre de los Estados Financieros.

v) Reserva adicional por insuficiencia de pasivos

Bajo este ítem se presenta el pasivo que se determinará por aquellos siniestros ocurridos y denunciados pero reservados de manera insuficiente, provenientes de prestaciones médicas, indemnizaciones y subsidios. Esta reserva adicional debe determinarse como la mejor estimación del costo “último de los siniestros” en base a una metodología actuarial.

Esta reserva adicional que complementa la reserva de pensiones e indemnizaciones, mediante un modelo predictivo de incapacidad que determina el porcentaje de invalidez de las personas a los 30 días de ocurrido el accidente. De esta forma, la Asociación reconoce el pasivo al momento de ocurrencia de los siniestros. El efecto de constitución de esta reserva al 31 de diciembre de 2023 es de MM\$41.461 y al 31 de diciembre de 2022 es de MM\$30.157.

En forma adicional, en este ítem se reconoce la reserva de las supervivencias no vigentes, por cuenta de no acreditar los estudios de las orfandades entre los 18 y 24 años. Esto con el objetivo de no desestabilizar el pasivo, dado que se va liberando una vez se tenga la acreditación de estudios y pasa a capitales vigentes nuevamente.

El saldo acumulado de la reserva por insuficiencia de pasivos y su efecto en resultado, agrupado por concepto, se presenta en el siguiente cuadro.

RESERVA ADICIONAL POR INSUFICIENCIA DE PASIVOS	31/12/2023 MM\$	31/12/2022 MM\$	Resultado 2023 MM\$	Resultado 2022 MM\$
Reserva adicional por insuficiencia de pasivos pensiones	25.753	21.775	3.978	3.414
Reserva adicional por insuficiencia de pasivos indemnización	7.123	7.571	(448)	1.763
Reserva adicional por insuficiencia de pasivos viudas	1.133	811	322	(256)
Reserva adicional por insuficiencia de pasivos atención Médica	7.452	-	7.452	-
TOTAL	41.461	30.157	11.304	4.921

vi) Reserva de siniestros ocurridos y no reportados (IBNR)

La Asociación reconoce un pasivo por aquellos siniestros ocurridos y no reportados y por ende no contemplados en las reservas anteriores. Esta reserva se debe determinar como la mejor estimación del costo “último de los siniestros” en base a una metodología actuarial.

y) Fondo SANNA

El artículo 3° de la Ley N°21.010 creó un Fondo, cuyo objetivo será el funcionamiento de un seguro para que las madres y padres trabajadores de hijos e hijas mayores de 1 año y menores de 15 o 18 años de edad, según corresponda, afectados por una condición grave de salud, puedan ausentarse justificadamente de su trabajo durante un tiempo determinado con la finalidad de prestarle atención, acompañamientos o cuidado personal. Durante dicho período las madres y padres trabajadores tendrán derecho a una prestación económica que reemplazará total o parcialmente se remuneración mensual, la que se financiará con cargo al referido Fondo.

Según lo dispuesto en el artículo 24 de la Ley N°21.063, el Fondo se financiará con los siguientes recursos:

- i) Con la cotización establecida en el artículo 3° de la Ley N°21.010, de un 0,03% de las remuneraciones o rentas imponibles de los trabajadores dependientes e independientes, del cargo del empleador o de estos últimos.

Esta cotización se implementó gradualmente, de acuerdo a los porcentajes y por los períodos que a continuación se indican:

- Un 0,01% desde el 1° de abril de 2017 y hasta el 31 de diciembre de 2017.
 - Un 0,015% desde el 1° de enero de 2018 y hasta el 31 de diciembre de 2018.
 - Un 0,02% desde el 1° de enero de 2019 y hasta el 31 de diciembre de 2019.
 - Un 0,03% a partir del 1° de enero de 2020.
- ii) Con la cotización de cargo del empleador, que proceda durante los períodos en que el trabajador o trabajadora esté haciendo uso de este Seguro y durante los períodos de incapacidad laboral temporal de origen común, maternal o de la Ley N°16.744.
- iii) Con el producto de las multas, reajustes e intereses que se apliquen en conformidad a la Ley N°17.322.
- iv) Con las utilidades o rentas que produzca la inversión de los recursos anteriores

NOTAS A LOS ESTADOS FINANCIEROS CONSOLIDADOS

Al 31 de diciembre de 2023 y 31 de diciembre de 2022

En miles de pesos – M\$

La Asociación para estas cotizaciones actúa como un ente recaudador solamente, teniendo como obligación, invertir los recursos recaudados los que a futuro serán entregados a la institución que el Estado determine.

Los recursos del Fondo se destinarán para financiar:

- i) El pago de subsidios que otorga el Seguro.
- ii) El pago de las cotizaciones previsionales y de salud de cargo del trabajador que correspondan durante el período de uso del Seguro.
- iii) El pago de los gastos de administración, gestión, fiscalización y todo otro gasto en que incurran las instituciones y entidades que participan en la gestión del Seguro, de acuerdo a las instrucciones que imparta la Superintendencia de Seguridad Social.

De acuerdo con los artículos 22 y 27 de la Ley N°21.063, el cálculo y pago de los subsidios y la recaudación de cotizaciones del Seguro debe ser efectuada por las mutualidades de empleadores y por el Instituto de Seguridad Laboral.

A la fecha de cierre de los presentes Estados Financieros, el patrimonio total del Fondo SANNA, asciende a:

FONDO SANNA (En miles de pesos)

Concepto	31/12/2023	31/12/2022
Patrimonio al inicio del período	34.237.354	22.649.783
Ingresos por cotizaciones del período	12.309.167	11.182.437
Rentas netas de inversiones financieras	4.018.987	2.656.927
Otros ingresos del período	-	-
Pago de beneficios del período	(1.561.871)	(1.593.759)
Gastos de administración y gestión	(939.239)	(837.584)
Otros egresos del período	-	-
Otros movimientos fondo SANNA	297.080	179.550
Patrimonio al final del período	48.361.478	34.237.354

NOTA 3. FUTUROS CAMBIOS CONTABLES

Los futuros cambios contables han sido descritos en la nota 2.a.ii.

Por otra parte, durante el ejercicio 2023 no han ocurrido cambios contables que afecten los Estados Financieros consolidado respecto al periodo anterior.

NOTA 4. GESTIÓN DE RIESGOS

La Asociación Chilena de Seguridad está expuesta a los riesgos propios de la industria en la cual desarrolla su actividad, donde los principales factores de riesgos son: Financieros, Técnicos, Estratégicos, Operacionales, Legales, Reputacionales y de Continuidad Operacional.

Existe una Política de Gestión Integral de Riesgos, aprobada por el Directorio, la cual define los principios que se aplican en la gestión de riesgos de la Asociación. Por su parte el Comité de Riesgos asesora al Directorio en el cumplimiento de los objetivos institucionales aplicables en materia de gestión de riesgos y control interno. Lo anterior es complementado por la supervisión que ejercen los otros cuatro Comités de Directores existentes: Auditoría; Gobiernos Corporativos, Estrategia y Relación con Públicos de Interés; Inversiones y Prevención y Salud. Tanto la Política de Gestión Integral de Riesgos, las Políticas específicas para cada tipo de riesgo, como el funcionamiento del Comité de Riesgos, y otras temáticas referidas a la Administración de riesgos siguen los lineamientos que en esta materia fijó la Superintendencia de Seguridad Social, a través del Título IV del libro VII del Compendio del Seguro Social de Accidentes del Trabajo y Enfermedades Profesionales.

En la estructura de la Asociación existe la función de Gestión de Riesgos, la cual se hace cargo de las actividades de análisis, evaluación, tratamiento, monitoreo y revisión de los riesgos en los procesos, velando porque los dueños de éstos implementen las políticas y los procedimientos establecidos.

1. Factores de riesgo financiero

El tratamiento de la gestión de los riesgos financieros está normado internamente a través de las políticas y manuales de gestión de riesgo de liquidez, mercado y crédito. A su vez existe la Política de Inversiones, con su respectivo manual operativo, que complementa la gestión de los riesgos financieros. Ambos grupos de normas han sido aprobadas por el Directorio de la Asociación Chilena de Seguridad y se actualizan periódicamente.

a) Riesgo de mercado

Corresponde al riesgo de pérdida o de modificación adversa de la situación financiera resultante, directa o indirectamente, de fluctuaciones en el nivel y en la volatilidad de los precios de mercado de los activos y pasivos financieros.

i. Riesgo de tipo de cambio

La Asociación no está expuesta a riesgo de tipo de cambio dada la naturaleza de sus operaciones, ya que la mayoría de sus transacciones son realizadas en moneda local.

ii. Riesgo de cambio de precios de determinados activos

Corresponde al riesgo de pérdida ante cambios en los precios de los activos tales como bienes raíces, inversiones en renta variable accionaria o las variaciones de precios de determinadas monedas o índices. En este caso la Asociación no invierte en los instrumentos antes descritos.

iii. Riesgo de tasa de interés de mercado

Corresponde al riesgo de sufrir pérdidas por movimientos adversos en las tasas de interés de mercado y que afectan el valor de los instrumentos financieros, préstamos y otras operaciones registradas en el balance, según corresponda. La Asociación para mitigar este riesgo mantiene una política conservadora respecto al tipo de instrumentos que transa, siendo éstos de renta fija del mercado local y títulos emitidos por instituciones del estado de Chile. A su vez y tratándose de otras deudas de largo plazo, deberán estar clasificadas en las categorías de riesgo AAA, AA y A. En el caso de los instrumentos financieros de corto plazo, deberán estar clasificados en el nivel de riesgo 1, (N-1).

b) Riesgo de crédito

Incumplimiento de pago en tiempo y forma de las cotizaciones por las entidades empleadoras adheridas y los trabajadores independientes, emisores de valores, contrapartes y otros deudores, al que está expuesta la Asociación en el desarrollo de sus actividades.

i. Riesgo de crédito en inversiones financieras

Riesgo de pérdida producto del deterioro en la clasificación o categoría de riesgo de los instrumentos financieros asociados a las reservas técnicas que respaldan capitales representativos de pensiones, reservas por subsidios y reservas por indemnizaciones y fondo de libre disposición. En este sentido la mitigación de este riesgo está asociada a la posición conservadora que adopta la Asociación, ya señalada en el punto iii de la letra a.

ii. Riesgo de crédito por cotizaciones

Riesgo de pérdida producto del no pago de las cotizaciones de los adherentes a la Asociación, en virtud de la letra a, artículo 15, Ley N° 16.744 (cotización básica), letra b, artículo 15, Ley N° 16.744 (cotización adicional).

iii. Riesgo de crédito en venta de servicios a terceros

Riesgo de pérdida producto del no pago a la Asociación de cuentas por cobrar de prestaciones de salud realizadas a personas naturales o entidades que firman convenios o compromisos de pago, tales como servicios de salud, isapres, empresas, entre otras.

c) Riesgo de liquidez

Corresponde al riesgo de pérdida producto que la Asociación no fuera capaz de obtener eficiente y oportunamente los fondos necesarios para asumir el flujo de pago de sus obligaciones, previstas e imprevistas, sin que se vea afectada su operación diaria o su situación financiera.

La Asociación mantiene activos de fácil liquidación en el fondo operacional, cuyo objetivo es cubrir las distintas obligaciones de pago de la Asociación. Dentro de las principales obligaciones se consideran pagos de pensiones, indemnizaciones, subsidios, proveedores y remuneraciones. Adicionalmente, por normativa de la Superintendencia de Seguridad Social, se mantiene el fondo de reserva de eventualidades, que tiene la finalidad de hacer frente a imprevistos en períodos en que la Asociación no cuente con los recursos suficientes para otorgar los beneficios de la Ley 16.744. Esta corresponde a una reserva no inferior al 2% ni superior al 5% de los ingresos totales del año anterior, Esta cifra se revisa en marzo de cada año.

2. Gestión de riesgos operacionales

La gestión del riesgo operacional forma parte de las responsabilidades de la Asociación, lo que se traduce en promover una cultura de conocimiento y control de los procesos y riesgos. Los dueños y líderes de procesos de cada una de las áreas son los que tienen un mayor conocimiento de éstos en su ámbito de actividad, así como de los puntos vulnerables que pueden ocasionar exposiciones importantes al riesgo operacional. El control del riesgo operacional tiene por objeto facilitar la identificación, evaluación, el seguimiento del grado de gestión, la mitigación, y en su caso la medición de los riesgos operacionales, utilizando para ello herramientas de diferente naturaleza.

3. Gestión del riesgo del capital

Es el capital asignado y utilizado como una garantía de que la institución es capaz de absorber el impacto de las pérdidas no esperadas, lo que permite la continuidad de las actividades en escenarios adversos.

4. Estimación del valor razonable

La Asociación ha determinado valorizar en forma mensual las carteras de activos financieros mantenidas y que respaldan los siguientes fondos de reserva: operacional y eventualidades.

La determinación de los factores y metodologías utilizadas en la determinación del valor razonable están basadas en:

- El modelo se basa en las mejores prácticas adoptadas por el mercado. Éstos toman en cuenta el no arbitraje entre mercados y/o instrumentos financieros.
- El proceso de captura, cálculo y divulgación de tasas es verificado y validado periódicamente de acuerdo a lo instruido en el Título III del libro VIII del Compendio del Seguro Social de Accidentes del Trabajo y Enfermedades Profesionales, de la Superintendencia de Seguridad Social.
- La información relacionada a las tasas de interés se encuentra almacenada en una base de datos histórica, con controles que aseguren su integridad, completitud y con funcionalidades que permitan consultarla.

NOTA 5. ESTIMACIONES Y CRITERIOS CONTABLES

5.1 Estimaciones y criterios contables importantes:

Las estimaciones y juicios se evalúan y revisan por la Administración continuamente y se basan en la experiencia histórica y en otros factores, incluidas las expectativas de sucesos futuros que se creen razonables bajo ciertas circunstancias. En la aplicación de las políticas contables de la Asociación, descritas en Nota N° 2, la Administración hace estimaciones y juicios en relación a sucesos futuros, sobre los valores en libros de los activos y pasivos. Los resultados reales que se observen en fechas posteriores pueden diferir de esas estimaciones.

Las estimaciones y los supuestos utilizados son revisados en forma continua por la Administración de la Asociación. Las estimaciones y juicios contables críticos que la Administración de la Asociación ha utilizado en el proceso de aplicación de los criterios contables son los descritos para:

- i) Pérdida estimada por deterioro del goodwill: Descritos en nota 2 letra f)
- ii) Impuesto a las utilidades: Descritos en nota 2 letra p)
- iii) Valor razonable de derivados u otros instrumentos financieros: Descrito en la nota 2 letra j)
- iv) Reconocimiento de ingresos: Descritos en nota 2 letra s)
- v) Vidas útiles de propiedades, planta y equipo: Descritos en nota 2 letra d)
- vi) Beneficios a los empleados: Descritos en nota 2 letra q)

5.2 Criterios importantes al aplicar las políticas contables

- i) Reconocimiento de ingresos
Descritos en nota 2 letra s)
- ii) Pérdidas por deterioro en los activos financieros
Descritos en nota 2 letra h)

NOTAS A LOS ESTADOS FINANCIEROS CONSOLIDADOS

Al 31 de diciembre de 2023 y 31 de diciembre de 2022

En miles de pesos – M\$

NOTA 6. EFECTIVO Y EFECTIVO EQUIVALENTE

El detalle del efectivo y efectivo equivalente es el siguiente:

Conceptos	Moneda	31/12/2023 M\$	31/12/2022 M\$
Caja (a)	CLP	388.921	377.967
Bancos (b)	CLP	3.492.042	4.952.221
Depósitos a plazo (c)	CLP	14.384.225	15.240.658
Otro efectivo y equivalentes de efectivo (d)	CLP	15.590.221	11.890.258
Total		33.855.409	32.461.104

El detalle por cada concepto de efectivo y efectivo equivalente es el siguiente:

a) Caja

El saldo de caja está compuesto por fondos por rendir destinados para gastos menores y su valor libro es igual a su valor razonable.

b) Bancos

El saldo de bancos está compuesto por dineros mantenidos en cuentas corrientes bancarias y su valor libro es igual a su valor razonable.

NOTAS A LOS ESTADOS FINANCIEROS CONSOLIDADOS

Al 31 de diciembre de 2023 y 31 de diciembre de 2022

En miles de pesos – M\$

c) Depósitos a plazo

Los depósitos a plazo, con vencimientos originales menores de tres meses, se encuentran registrados a valor razonable cuyo detalle es el siguiente:

Los saldos al 31 de diciembre de 2023 es el siguiente:

Tipo de Inversión	Moneda	Capital Moneda origen (miles)	Tasa anual promedio	Días promedio al vencimiento	Capital moneda local M\$	Intereses devengados moneda local	Al 31/12/2023 M\$
DEPOSITO A PLAZO	CLP	405.000	8,28%	5	405.000	186	405.186
DEPOSITO A PLAZO	CLP	1.025.000	8,28%	5	1.025.000	472	1.025.472
DEPOSITO A PLAZO	CLP	500.000	8,28%	59	500.000	14.923	514.923
DEPOSITO A PLAZO	CLP	675.000	8,28%	5	675.000	311	675.311
DEPOSITO A PLAZO	CLP	790.000	8,28%	5	790.000	364	790.364
DEPOSITO A PLAZO	CLP	770.000	8,28%	5	770.000	354	770.354
DEPOSITO A PLAZO	CLP	815.000	8,28%	5	815.000	375	815.375
DEPOSITO A PLAZO	CLP	1.180.000	8,28%	5	1.180.000	543	1.180.543
DEPOSITO A PLAZO	CLP	2.000.000	8,28%	5	2.000.000	63.873	2.063.873
DEPOSITO A PLAZO	CLP	6.140.000	8,28%	5	6.140.000	2.824	6.142.824
Total					14.300.000	84.225	14.384.225

Los saldos al 31 de diciembre de 2022 es el siguiente:

Tipo de Inversión	Moneda	Capital Moneda origen (miles)	Tasa anual promedio	Días promedio al vencimiento	Capital moneda local M\$	Intereses devengados moneda local	Al 31/12/2022 M\$
DEPOSITO A PLAZO	USD	61	5,06%	48	52.226	87	52.313
DEPOSITO A PLAZO	USD	165	5,06%	48	141.267	235	141.502
DEPOSITO A PLAZO	USD	78	5,06%	48	66.353	110	66.463
DEPOSITO A PLAZO	CLP	5.460.000	11,64%	3	5.460.000	8.827	5.468.827
DEPOSITO A PLAZO	CLP	175.000	11,64%	3	175.000	283	175.283
DEPOSITO A PLAZO	CLP	115.000	11,64%	3	115.000	186	115.186
DEPOSITO A PLAZO	CLP	235.000	11,64%	3	235.000	304	235.304
DEPOSITO A PLAZO	CLP	22.000	11,64%	3	22.000	28	22.028
DEPOSITO A PLAZO	CLP	31.000	11,64%	3	31.000	40	31.040
DEPOSITO A PLAZO	CLP	80.000	11,64%	3	80.000	103	80.103
DEPOSITO A PLAZO	CLP	194.000	11,64%	3	194.000	251	194.251
DEPOSITO A PLAZO	CLP	395.000	11,64%	5	395.000	255	395.255
DEPOSITO A PLAZO	CLP	865.000	11,64%	5	865.000	559	865.559
DEPOSITO A PLAZO	CLP	465.000	11,64%	5	465.000	301	465.301
DEPOSITO A PLAZO	CLP	90.000	11,64%	6	90.000	29	90.029
DEPOSITO A PLAZO	CLP	535.000	11,64%	6	535.000	173	535.173
DEPOSITO A PLAZO	CLP	370.000	11,64%	6	370.000	120	370.120
DEPOSITO A PLAZO	CLP	325.000	11,64%	6	325.000	105	325.105
DEPOSITO A PLAZO	CLP	110.000	11,64%	6	110.000	36	110.036
DEPOSITO A PLAZO	CLP	5.500.000	11,64%	6	5.500.000	1.780	5.501.780
Total					15.226.846	13.812	15.240.658

NOTAS A LOS ESTADOS FINANCIEROS CONSOLIDADOS

Al 31 de diciembre de 2023 y 31 de diciembre de 2022

En miles de pesos – M\$

d) Otro efectivo y efectivo equivalente

Los saldos al 31 de diciembre de 2023 es el siguiente:

Institución	Instrumento	Moneda	Fecha inicio	Fecha término	Valor inicial (nominal) M\$	Valor final M\$	Tasa anual %	Valor contable al 31/12/2023 M\$
PRINCIPAL ADMINISTRADORA GENERAL DE FONDOS S.A.	DEPOSITO A PLAZO	CLP	01-08-2019	01-01-2024	11.544	3.888	9,36%	3.888
BANCO SCOTIABANK S.A.	FFMM	CLP	01-08-2021	01-01-2024	800.000	1.634.119	0,99%	1.634.119
BANCO SCOTIABANK S.A.	FFMM	CLP	06-12-2022	01-01-2024	5.500.000	306.229	2,23%	306.229
BANCO SCOTIABANK S.A.	FFMM	CLP	16-11-2023	01-01-2024	300.000	303.359	6,72%	303.359
BANCO SCOTIABANK S.A.	FFMM	CLP	30-12-2022	01-01-2024	1.000.000	472.722	3,36%	472.722
BANCO SCOTIABANK S.A.	FFMM	CLP	09-05-2023	01-01-2024	1.000.000	1.068.225	10,23%	1.068.225
BANCO SCOTIABANK S.A.	FFMM	CLP	31-05-2023	01-01-2024	1.300.000	4.626.804	6,19%	4.626.804
BANCO SCOTIABANK S.A.	FFMM	CLP	01-08-2021	01-01-2024	1.000.000	907.626	2,08%	907.626
SCOTIA ADMINISTRADORA GENERAL DE FONDOS CHILE S.A.	FFMM	CLP	23-02-2023	01-01-2024	150.000	1.101.424	9,60%	1.101.424
SCOTIA ADMINISTRADORA GENERAL DE FONDOS CHILE S.A.	FFMM	CLP	10-09-2023	01-01-2024	405.055	216.746	0,51%	216.746
SCOTIA ADMINISTRADORA GENERAL DE FONDOS CHILE S.A.	FFMM	CLP	31-05-2023	01-01-2024	460.546	463.570	0,66%	463.570
SCOTIA ADMINISTRADORA GENERAL DE FONDOS CHILE S.A.	FFMM	CLP	29-12-2023	01-01-2024	170.000	170.140	0,08%	170.140
BANCOESTADO S.A. ADMINISTRADORA GENERAL DE FONDOS	FFMM	CLP	28-12-2023	01-01-2024	128.000	128.109	7,79%	128.109
BANCOESTADO S.A. ADMINISTRADORA GENERAL DE FONDOS	FFMM	CLP	29-12-2023	01-01-2024	293.000	293.200	8,32%	293.200
BCI ASSET MANAGEMENT ADMINISTRADORA GENERAL DE FONDOS S.A.	FFMM	CLP	29-12-2023	01-01-2024	301.000	301.209	8,43%	301.209
BCI ASSET MANAGEMENT ADMINISTRADORA GENERAL DE FONDOS S.A.	FFMM	CLP	28-12-2023	01-01-2024	383.000	383.353	8,41%	383.353
BCI ASSET MANAGEMENT ADMINISTRADORA GENERAL DE FONDOS S.A.	FFMM	CLP	18-12-2023	01-01-2024	757.290	759.451	7,44%	759.451
SANTANDER ASSET MANAGEMENT S.A.	FFMM	CLP	29-12-2023	01-01-2024	50.000	50.034	8,16%	50.034
SANTANDER ASSET MANAGEMENT S.A.	FFMM	CLP	28-12-2023	01-01-2024	82.000	82.074	8,23%	82.074
BANCHILE INVERSIONES	FFMM	CLP	29-12-2023	01-01-2024	113.000	113.074	7,99%	113.074
BANCHILE INVERSIONES	FFMM	CLP	28-12-2023	01-01-2024	143.000	143.125	7,97%	143.125
SCOTIA ADMINISTRADORA GENERAL DE FONDOS CHILE S.A.	FFMM	CLP	29-12-2023	01-01-2024	412.000	412.297	8,78%	412.297
SCOTIA ADMINISTRADORA GENERAL DE FONDOS CHILE S.A.	FFMM	CLP	28-12-2023	01-01-2024	1.400.000	1.401.367	8,91%	1.401.367
BCI ASSET MANAGEMENT ADMINISTRADORA GENERAL DE FONDOS S.A.	FFMM	CLP	31-12-2023	01-01-2024	26.273	26.272	8,04%	26.272
BCI ASSET MANAGEMENT ADMINISTRADORA GENERAL DE FONDOS S.A.	FFMM	CLP	31-12-2023	01-01-2024	20.040	20.040	8,04%	20.040
BCI ASSET MANAGEMENT ADMINISTRADORA GENERAL DE FONDOS S.A.	FFMM	CLP	31-12-2023	01-01-2024	20.024	20.024	8,04%	20.024
BCI ASSET MANAGEMENT ADMINISTRADORA GENERAL DE FONDOS S.A.	FFMM	CLP	31-12-2023	01-01-2024	15.059	15.059	8,04%	15.059
BCI ASSET MANAGEMENT ADMINISTRADORA GENERAL DE FONDOS S.A.	FFMM	CLP	31-12-2023	01-01-2024	36.468	36.468	8,04%	36.468
BCI ASSET MANAGEMENT ADMINISTRADORA GENERAL DE FONDOS S.A.	FFMM	CLP	31-12-2023	01-01-2024	27.102	27.102	8,04%	27.102
BCI ASSET MANAGEMENT ADMINISTRADORA GENERAL DE FONDOS S.A.	FFMM	CLP	31-12-2023	01-01-2024	31.662	31.662	8,04%	31.662
BCI ASSET MANAGEMENT ADMINISTRADORA GENERAL DE FONDOS S.A.	FFMM	CLP	31-12-2023	01-01-2024	71.449	71.449	8,04%	71.449
Total					16.407.512	15.590.221		15.590.221

NOTAS A LOS ESTADOS FINANCIEROS CONSOLIDADOS

Al 31 de diciembre de 2023 y 31 de diciembre de 2022

En miles de pesos – M\$

Los Saldos al 31 de diciembre 2022 es el siguiente:

Institución	Instrumento	Moneda	Fecha inicio	Fecha término	Valor inicial (nominal) M\$	Valor final M\$	Tasa anual %	Valor contable al 31/12/2022 M\$
PRINCIPAL ADMINISTRADORA GENERAL DE FONDOS S.A.	DEPOSITO A PLAZO	CLP	01-08-2019	01-01-2023	111.231	4.068	9,10%	4.068
BANCO SCOTIABANK S.A.	FFMM	CLP	01-08-2021	01-01-2023	800.000	569.774	6,50%	569.774
BANCO SCOTIABANK S.A.	FFMM	CLP	06-12-2022	01-01-2023	5.500.000	5.534.680	8,73%	5.534.680
BANCO SCOTIABANK S.A.	FFMM	CLP	30-12-2022	01-01-2023	1.000.000	1.000.621	11,18%	1.000.621
SCOTIABANK FONDOS MUTUOS	FFMM	CLP	01-07-2022	01-01-2023	450.000	473.484	5,22%	473.484
SCOTIABANK FONDOS MUTUOS	FFMM	CLP	04-07-2022	01-01-2023	7.976	8.384	5,11%	8.384
BANCO BCI-INMOB CURICO BCI	FFMM	CLP	31-12-2022	01-01-2023	9.530	9.530	11,21%	9.530
BANCO BCI	FFMM	CLP	31-12-2022	01-01-2023	19.324	19.324	10,53%	19.324
BANCO BCI	FFMM	CLP	31-12-2022	01-01-2023	20.149	20.149	10,53%	20.149
BANCO BCI	FFMM	CLP	31-12-2022	01-01-2023	70.199	70.199	10,53%	70.199
BANCO BCI	FFMM	CLP	31-12-2022	01-01-2023	56.874	56.874	10,53%	56.874
BANCO BCI	FFMM	CLP	31-12-2022	01-01-2023	28.336	28.336	10,53%	28.336
BANCOESTADO S.A. ADMINISTRADORA GENERAL DE FONDOS	FFMM	CLP	30-12-2022	01-01-2023	186.000	186.108	10,60%	186.108
BANCOESTADO S.A. ADMINISTRADORA GENERAL DE FONDOS	FFMM	CLP	29-12-2022	01-01-2023	1.758.000	1.759.642	11,36%	1.759.642
BCI ASSET MANAGEMENT ADMINISTRADORA GENERAL DE FONDOS S.A.	FFMM	CLP	29-12-2022	01-01-2023	186.000	186.158	10,34%	186.158
BCI ASSET MANAGEMENT ADMINISTRADORA GENERAL DE FONDOS S.A.	FFMM	CLP	30-12-2022	01-01-2023	719.000	719.419	10,64%	719.419
BCI ASSET MANAGEMENT ADMINISTRADORA GENERAL DE FONDOS S.A.	FFMM	CLP	14-12-2022	01-01-2023	602.007	605.369	11,32%	605.369
BCI ASSET MANAGEMENT ADMINISTRADORA GENERAL DE FONDOS S.A.	FFMM	CLP	14-12-2022	01-01-2023	339.189	340.911	10,29%	340.911
BCI ASSET MANAGEMENT ADMINISTRADORA GENERAL DE FONDOS S.A.	FFMM	CLP	09-12-2022	01-01-2023	1.046	1.052	9,77%	1.052
SANTANDER ASSET MANAGEMENT S.A. ADM. GENERAL DE FONDOS	FFMM	CLP	30-12-2022	01-01-2023	109.000	109.063	10,55%	109.063
SCOTIA ADMINISTRADORA GENERAL DE FONDOS CHILE S.A.	FFMM	CLP	30-12-2022	01-01-2023	187.000	187.113	11,13%	187.113
Total					12.160.861	11.890.258		11.890.258

NOTAS A LOS ESTADOS FINANCIEROS CONSOLIDADOS

Al 31 de diciembre de 2023 y 31 de diciembre de 2022

En miles de pesos – M\$

NOTA 7. ACTIVOS FINANCIEROS A COSTO AMORTIZADO

El detalle de inversiones financieras a costo amortizado, clasificadas en el Activo Corriente y No Corriente es el siguiente:

Detalle	31/12/2023					Valor Razonable	31/12/2022					Valor Razonable
	Costo Amortizado				Total Neto		Costo Amortizado				Total Neto	
	Corriente	No Corriente	Total inversiones	Deterioro			Corriente	No Corriente	Total inversiones	Deterioro		
M\$	M\$	M\$	M\$	M\$	M\$	M\$	M\$	M\$	M\$	M\$		
Fondo de Pensiones	31.798.136	235.616.857	267.414.993	-	267.414.993	259.023.775	57.063.011	193.560.560	250.623.571	-	250.623.571	240.434.846
Fondo de Contingencia	7.695.448	27.200.956	34.896.404	-	34.896.404	34.252.373	14.927.611	17.582.362	32.509.973	-	32.509.973	31.620.290
Total	39.493.584	262.817.813	302.311.397	-	302.311.397	293.276.148	71.990.622	211.142.922	283.133.544	-	283.133.544	272.055.136

a) Inversiones Financieras fondo de pensiones

El detalle de las inversiones financieras del fondo de pensiones al 31 de diciembre de 2023 es el siguiente:

Detalle	Activos Corrientes										Activos No Corrientes											
	Costo Amortizado										Valor Razonable	Costo Amortizado										Valor Razonable
	Moneda	Tasa promedio anual	Días promedio vencimiento	Capital	Reajuste	Variación tipo de cambio	Intereses devengados	Total inversiones	Deterioro	Valor Contable		Moneda	Tasa promedio anual	Días promedio vencimiento	Capital	Reajuste	Variación tipo de cambio	Intereses devengados	Total inversiones	Deterioro	Valor Contable	
			M\$	M\$	M\$	M\$	M\$	M\$	M\$	M\$				M\$	M\$	M\$	M\$	M\$	M\$	M\$	M\$	
BONO BANCOS E INSTITUCIONES FINANCIERAS	CLP	1,32%	140	585.157	-	-	8.007	593.164	-	593.164	603.171	CLP	6,93%	1.417	7.939.187	-	394.122	8.333.309	-	8.333.309	8.473.902	
BONO BANCOS E INSTITUCIONES FINANCIERAS	UF	1,35%	154	23.625.967	1.143.728	-	320.127	25.089.822	-	25.089.822	24.428.269	UF	2,56%	1.430	106.409.150	4.320.265	2.147.294	112.876.709	-	112.876.709	109.900.448	
BONO BULLET BANCO CENTRAL DE CHILE	UF	-	-	-	-	-	-	-	-	-	-	UF	3,70%	1.583	264.830	13.137	9.982	287.949	-	287.949	301.266	
BONO TESORERIA GENERAL DE LA REPUBLICA	UF	-	-	-	-	-	-	-	-	-	-	UF	1,03%	1.636	38.852.329	1.764.610	400.352	41.017.291	-	41.017.291	38.840.255	
BONO TESORERIA GENERAL DE LA REPUBLICA	CLP	-	-	-	-	-	-	-	-	-	-	CLP	6,21%	1.259	9.113.820	-	538.342	9.652.162	-	9.652.162	9.606.298	
BONOS EMPRESAS	CLP	-	-	-	-	-	-	-	-	-	-	CLP	5,79%	748	1.411.955	-	72.007	1.483.962	-	1.483.962	1.448.907	
BONOS EMPRESAS	UF	1,01%	257	3.952.783	191.042	-	43.733	4.187.558	-	4.187.558	4.027.656	UF	2,42%	2.188	51.055.586	2.222.211	1.094.735	54.372.532	-	54.372.532	52.296.320	
BONOS SUBORDINADOS	UF	2,00%	61	72.999	3.622	-	2.778	79.399	-	79.399	78.498	UF	3,25%	1.750	1.320.119	61.383	40.920	1.422.422	-	1.422.422	1.406.274	
BONOS VIVIENDA LEASING	UF	-	-	-	-	-	-	-	-	-	-	UF	1,36%	5.345	4.875.294	234.517	68.156	5.177.967	-	5.177.967	4.769.137	
DEPOSITO A CORTO PLAZO	CLP	0,71%	10	250.045	-	-	1.125	251.170	-	251.170	251.238	CLP	-	-	-	-	-	-	-	-	-	
LETRA HIPOTECARIA	UF	5,61%	39	20.198	977	-	2.278	23.453	-	23.453	23.323	UF	3,86%	3.996	920.839	39.483	32.232	992.554	-	992.554	987.005	
PAGARE DESCONTABLE BANCO CENTRAL	CLP	0,83%	107	1.483.850	-	-	89.720	1.573.570	-	1.573.570	1.581.808	CLP	-	-	-	-	-	-	-	-	-	
Total				29.990.999	1.339.369	-	467.768	31.798.136	-	31.798.136	30.993.963				222.163.109	8.655.606	-	4.798.142	235.616.857	-	235.616.857	228.029.812

NOTAS A LOS ESTADOS FINANCIEROS CONSOLIDADOS
Al 31 de diciembre de 2023 y 31 de diciembre de 2022
En miles de pesos – M\$

El detalle de las inversiones financieras del fondo de pensiones al 31 de diciembre de 2022 es el siguiente:

Detalle	Activos Corrientes											Activos No Corrientes											
	Costo Amortizado											Costo Amortizado											Valor Razonable
	Moneda	Tasa promedio anual	Días promedio vencimiento	Capital	Reajuste	Variación tipo de cambio	Intereses devengados	Total inversiones	Deterioro	Valor Contable	Valor Razonable	Moneda	Tasa promedio anual	Días promedio vencimiento	Capital	Reajuste	Variación tipo de cambio	Intereses devengados	Total inversiones	Deterioro	Valor Contable	Valor Razonable	
BONO BANCOS E INSTITUCIONES FINANCIERAS	CLP	2,21%	147	1.114.272	-	-	34.770	1.149.042	-	1.149.042	1.097.050	CLP	2,21%	900	864.503	-	-	26.976	891.479	-	891.479	851.142	
BONO BANCOS E INSTITUCIONES FINANCIERAS	UF	1,84%	155	29.499.251	3.656.022	-	491.747	33.647.020	-	33.647.020	32.427.797	UF	1,84%	1.195	88.944.587	11.023.443	-	1.482.689	101.450.719	-	101.450.719	97.774.584	
BONO BULLET BANCO CENTRAL DE CHILE	CLP	3,99%	60	290.684	-	-	16.335	307.019	-	307.019	303.677	CLP	-	-	-	-	-	-	-	-	-	-	
BONO BULLET BANCO CENTRAL DE CHILE	UF	2,26%	63	314.808	106.294	-	13.873	434.975	-	434.975	448.214	UF	2,26%	1.861	191.795	64.758	-	8.454	265.007	-	265.007	273.072	
BONO EMPRESAS	CLP	4,64%	200	243.827	-	-	10.942	254.769	-	254.769	235.419	CLP	4,64%	970	674.965	-	-	30.289	705.254	-	705.254	651.688	
BONO EMPRESAS	UF	1,95%	170	10.594.448	1.527.094	-	234.568	12.356.110	-	12.356.110	11.735.113	UF	1,95%	1.484	38.806.138	5.593.556	-	859.192	45.258.886	-	45.258.886	42.984.252	
BONO TESORERIA GENERAL DE LA REPUBLICA	CLP	6,07%	111	516.704	-	-	13.159	529.863	-	529.863	519.276	CLP	6,07%	1.356	7.180.211	-	-	182.858	7.363.069	-	7.363.069	7.215.961	
BONO TESORERIA GENERAL DE LA REPUBLICA	UF	0,66%	67	6.094.608	766.398	-	34.967	6.895.973	-	6.895.973	6.564.743	UF	0,66%	1.763	27.209.000	3.421.538	-	156.111	30.786.649	-	30.786.649	29.307.889	
BONOS SUBORDINADOS	UF	2,87%	150	234.803	32.274	-	6.957	274.034	-	274.034	276.408	UF	2,87%	1.749	1.081.292	148.628	-	32.040	1.261.960	-	1.261.960	1.272.886	
BONO VIVIENDA LEASING	UF	1,33%	156	318.067	44.228	-	4.651	366.946	-	366.946	345.932	UF	1,33%	3.036	4.135.626	575.069	-	60.470	4.771.165	-	4.771.165	4.497.939	
DEPOSITO A CORTO PLAZO	CLP	0,94%	28	452.237	-	-	186.180	638.417	-	638.417	638.359	CLP	0,00%	-	-	-	-	-	-	-	-	-	
LETRA HIPOTECARIA	UF	3,87%	137	178.665	23.368	-	6.810	208.843	-	208.843	208.478	UF	-	2.214	689.854	90.225	-	26.293	806.372	-	806.372	804.967	
Total				49.852.374	6.155.678	-	1.054.959	57.063.011	-	57.063.011	54.800.466				169.777.971	20.917.217	-	2.865.372	193.560.560	-	193.560.560	185.634.380	

b) Inversiones vencidas y no pagadas del fondo de pensiones

Al 31 de diciembre de 2023 y 31 de diciembre del 2022, la Asociación y sus filiales no poseen inversiones vencidas y no pagadas en el fondo de pensiones.

NOTAS A LOS ESTADOS FINANCIEROS CONSOLIDADOS
 Al 31 de diciembre de 2023 y 31 de diciembre de 2022
 En miles de pesos – M\$

c) Inversiones Financieras del fondo de contingencia

El detalle de las inversiones financieras del fondo de contingencia al 31 de diciembre de 2023 es el siguiente:

Detalle	Activos Corrientes											Activos Corrientes										
	Costo Amortizado										Valor Razonable	Costo Amortizado										Valor Razonable
	Moneda	Tasa anual promedio	Días promedio vencimiento	Capital	Reajuste	Variación tipo de cambio	Intereses devengados	Total inversiones	Deterioro	Valor Contable		Moneda	Tasa anual promedio	Días promedio vencimiento	Capital	Reajuste	Variación tipo de cambio	Intereses devengados	Total inversiones	Deterioro	Valor Contable	
BONO BANCOS E INSTITUCIONES FINANCIERAS	UF	1,25%	205	1.823.786	88.276	-	22.913	1.934.975	-	1.934.975	1.912.642	UF	0	1.255	7.894.847	248.518	144.507	8.287.872	-	8.287.872	8.192.218	
BONO EMPRESAS	UF	1,72%	147	274.302	13.378	-	5.567	293.247	-	293.247	277.750	UF	2,32%	1.537	6.233.764	285.123	138.430	6.657.317	-	6.657.317	6.305.495	
BONO TESORERIA GENERAL DE LA REPUBLICA	UF	-	-	-	-	-	-	-	-	-	-	UF	0	900	8.065.521	325.785	122.458	8.513.764	-	8.513.764	8.332.189	
BONO TESORERIA GENERAL DE LA REPUBLICA	CLP	-	-	-	-	-	-	-	-	-	-	CLP	6,03%	2.071	2.373.002	-	82.626	2.455.628	-	2.455.628	2.532.745	
BONOS SUBORDINADOS	UF	-	-	-	-	-	-	-	-	-	-	UF	2,08%	1.737	392.524	19.178	8.673	420.375	-	420.375	388.344	
BONO VIVIENDA LEASING	UF	-	-	-	-	-	-	-	-	-	-	UF	0,78%	2.394	175.999	8.482	185.919	-	185.919	167.122		
DEPOSITO A CORTO PLAZO	CLP	0,78%	159	4.705.839	-	-	225.127	4.930.966	-	4.930.966	4.959.703	CLP	-	-	-	-	-	-	-	-	-	
DEPOSITO A CORTO PLAZO	UF	4,55%	281	76.096	1.247	-	817	78.160	-	78.160	77.888	UF	-	-	-	-	-	-	-	-	-	
LETRA HIPOTECARIA	UF	3,00%	1	2.788	144	-	230	3.162	-	3.162	3.006	UF	2,72%	2.373	630.685	31.026	18.370	680.081	-	680.081	646.581	
PAGARE DESCONTABLE BANCO CENTRAL	CLP	0,81%	81	433.283	-	-	21.655	454.938	-	454.938	456.690	CLP	-	-	-	-	-	-	-	-	-	
Total				7.316.094	103.045	-	276.309	7.695.448	-	7.695.448	7.687.679				25.766.342	918.112	-	516.502	27.200.956	-	27.200.956	26.564.694

El detalle de las inversiones financieras del fondo de contingencia al 31 de diciembre de 2022 es el siguiente:

Detalle	Activos Corrientes											Activos Corrientes										
	Costo Amortizado										Valor Razonable	Costo Amortizado										Valor Razonable
	Moneda	Tasa anual promedio	Días promedio vencimiento	Capital	Reajuste	Variación tipo de cambio	Intereses devengados	Total inversiones	Deterioro	Valor Contable		Moneda	Tasa anual promedio	Días promedio vencimiento	Capital	Reajuste	Variación tipo de cambio	Intereses devengados	Total inversiones	Deterioro	Valor Contable	
BONO BANCOS E INSTITUCIONES FINANCIERAS	CLP	4,78%	2	376.613	-	-	34.708	411.321	-	411.321	411.120	CLP	0,00%	-	-	-	-	-	-	-	-	5.460.990
BONO BANCOS E INSTITUCIONES FINANCIERAS	UF	1,54%	152	5.648.294	849.111	-	98.404	6.595.809	-	6.595.809	6.410.891	UF	1,54%	921	4.811.387	723.298	83.823	5.618.508	-	5.618.508	-	-
BONO BULLET BANCO CENTRAL DE CHILE	UF	1,21%	60	1.739.624	278.572	-	26.919	2.045.115	-	2.045.115	2.029.220	UF	0,00%	-	-	-	-	-	-	-	-	-
BONO EMPRESAS	CLP	4,59%	166	257.197	-	-	18.386	275.583	-	275.583	266.615	CLP	0,00%	-	-	-	-	-	-	-	-	5.531.442
BONO EMPRESAS	UF	2,11%	171	980.206	126.622	-	29.720	1.136.548	-	1.136.548	1.092.488	UF	2,11%	1.615	4.962.938	641.104	150.479	5.754.521	-	5.754.521	814.865	
BONO TESORERIA GENERAL DE LA REPUBLICA	UF	0,39%	78	39.172	-	-	398	39.570	-	39.570	40.607	UF	0,39%	1.143	786.076	-	7.995	794.071	-	794.071	3.975.097	
BONO TESORERIA GENERAL DE LA REPUBLICA	CLP	6,24%	152	278.623	31.006	-	76	309.705	-	309.705	295.586	CLP	6,24%	2.080	3.746.981	416.973	1.020	4.164.974	-	4.164.974	374.810	
BONOS SUBORDINADOS	UF	2,09%	158	46.149	6.581	-	1.096	53.826	-	53.826	51.333	UF	2,09%	1.909	336.962	48.054	8.006	393.022	-	393.022	161.045	
BONO VIVIENDA LEASING	UF	0,78%	156	13.166	1.845	-	115	15.126	-	15.126	13.836	UF	0	2.576	153.241	21.479	1.345	176.065	-	176.065	-	
DEPOSITO A CORTO PLAZO	CLP	0,83%	149	3.662.576	-	-	220.538	3.883.114	-	3.883.114	3.874.852	CLP	0,00%	-	-	-	-	-	-	-	-	657.827
LETRA HIPOTECARIA	UF	2,79%	141	103.904	15.605	-	3.366	122.875	-	122.875	118.656	UF	0	2.374	576.039	86.513	18.649	681.201	-	681.201	-	
PAGARE DESCONTABLE BANCO CENTRAL	UF	0,92%	82	26.600	-	-	12.419	39.019	-	39.019	39.010	UF	-	-	-	-	-	-	-	-	-	-
Total				13.172.124	1.309.342	-	446.145	14.927.611	-	14.927.611	14.644.214				15.373.624	1.937.421	-	271.317	17.582.362	-	17.582.362	16.976.076

d) Inversiones vencidas y no pagadas del fondo de contingencia

Al 31 de diciembre de 2023 y 31 de diciembre de 2022, la Asociación y sus filiales no poseen inversiones vencidas y no pagadas en el fondo de contingencia.

NOTAS A LOS ESTADOS FINANCIEROS CONSOLIDADOS

Al 31 de diciembre de 2023 y 31 de diciembre de 2022

En miles de pesos – M\$

NOTA 8. ACTIVOS FINANCIEROS A VALOR RAZONABLE

El detalle de las inversiones financieras a valor razonable, clasificadas en el Activo corriente es el siguiente:

Detalle	31/12/2023 M\$		31/12/2022 M\$	
	Valor Razonable	Costo Amortizado (*)	Valor Razonable	Costo Amortizado (*)
Fondo de Libre Disposición	270.277.924	276.391.337	248.821.394	259.120.966
Fondo de Eventualidades	14.074.544	14.463.612	11.212.103	11.825.552
Total	284.352.468	290.854.949	260.033.497	270.946.518

(*) Corresponde al valor neto, es decir, descontado el deterioro.

1a) Inversiones financieras del fondo de libre disposición

El detalle de las inversiones financieras del fondo de libre disposición al 31 de diciembre de 2023 es el siguiente:

Detalle	Activos Corrientes								
	Moneda	Tasa anual promedio	Días promedio al vencimiento	Capital	Reajustes	Variación tipo de cambio	Intereses devengados	Valor razonable	Costo Amortizado
				M\$	M\$	M\$	M\$	M\$	M\$
BONO BANCARIO	CLP	6,27%	160	19.393.856	-	-	1.224.381	20.618.237	20.352.400
BONO BANCARIO	UF	3,72%	165	113.108.767	4.032.220	-	2.003.277	119.144.264	121.553.907
BONO SECURITIZADO	UF	5,20%	138	861.946	37.380	-	(79.983)	819.343	999.591
BONO TESORERIA GENERAL REPUBLICA DE CHILE	UF	2,40%	148	26.396.932	677.211	-	322.792	27.396.935	27.492.978
BONO TESORERIA GENERAL REPUBLICA DE CHILE	CLP	5,38%	166	13.119.740	-	-	683.147	13.802.887	13.792.582
BONOS EMPRESAS	CLP	8,96%	181	3.724.160	-	-	326.069	4.050.229	4.172.282
BONOS EMPRESAS	UF	4,22%	163	64.779.107	2.673.427	-	1.342.633	68.795.167	72.018.336
BONOS INSTITUCIONES FINANCIERAS	UF	4,15%	155	3.761.396	177.336	-	125.911	4.064.643	4.229.159
BONOS VIVIENDA LEASING	UF	2,59%	157	2.530.994	120.232	-	(9.763)	2.641.463	2.806.693
DEPOSITO A CORTO PLAZO	CLP	0,63%	180	1.424.149	-	-	51.052	1.475.201	1.471.263
LETRA HIPOTECARIA	UF	4,36%	141	3.097.378	129.460	-	109.811	3.336.649	3.372.348
PAGARE DESCONTABLE BANCO CENTRAL	CLP	0,69%	23	4.036.910	-	-	95.996	4.132.906	4.129.798
Total				256.235.335	7.847.266	-	6.195.323	270.277.924	276.391.337

El detalle de las inversiones financieras del fondo de libre disposición al 31 de diciembre de 2022 es el siguiente:

Detalle	Activos Corrientes								
	Moneda	Tasa anual promedio	Días promedio al vencimiento	Capital	Reajustes	Variación tipo de cambio	Intereses devengados	Valor razonable	Costo Amortizado
				M\$	M\$	M\$	M\$	M\$	M\$
BONO BANCOS E INSTITUCIONES FINANCIERAS	CLP	8,48%	166	4.452.066	-	-	200.841	4.652.907	4.696.187
BONO BANCOS E INSTITUCIONES FINANCIERAS	UF	3,89%	156	117.982.481	11.857.945	-	356.323	130.196.749	136.553.685
BONO BULLET BANCO CENTRAL DE CHILE	UF	6,13%	60	15.618	2.070	-	(42)	17.646	17.782
BONO EMPRESAS	CLP	9,91%	195	4.908.672	-	-	262.499	5.171.171	5.435.884
BONO EMPRESAS	UF	3,95%	158	54.262.246	6.336.884	-	1.559.628	62.158.758	65.776.144
BONO SECURITIZADO	UF	3,37%	144	678.052	108.784	-	140.425	927.261	995.497
BONO TESORERIA GENERAL REPUBLICA DE CHILE	CLP	5,81%	158	16.409.988	-	-	1.239.617	17.649.605	16.991.971
BONO TESORERIA GENERAL REPUBLICA DE CHILE	UF	2,17%	102	15.817.010	1.066.261	-	219.398	17.102.669	17.341.277
BONO SUBORDINADO INSTITUCIONES FINANCIERAS	UF	4,03%	156	3.776.997	471.699	-	52.080	4.300.776	4.500.754
BONO VIVIENDA LEASING	UF	2,17%	156	2.257.734	320.156	-	167.703	2.745.593	2.849.744
DEPOSITO A CORTO PLAZO	CLP	0,93%	123	1.155.429	-	-	5.207	1.160.636	1.161.940
LETRA HIPOTECARIA	UF	4,44%	139	2.353.984	289.372	-	39.530	2.682.886	2.745.354
PAGARE DESCONTABLE BANCO CENTRAL	CLP	0,93%	16	54.669	-	-	68	54.737	54.747
Total				224.124.946	20.453.171	-	4.243.277	248.821.394	259.120.966

NOTAS A LOS ESTADOS FINANCIEROS CONSOLIDADOS

Al 31 de diciembre de 2023 y 31 de diciembre de 2022

En miles de pesos – M\$

1b) Inversiones vencidas y no pagadas del fondo de libre disposición

Al 31 de diciembre de 2023 y 31 de diciembre de 2022, la Asociación no posee inversiones vencidas y no pagadas en el fondo de libre disposición.

2a) Inversiones financieras del fondo de eventualidades

El detalle de las inversiones financieras del fondo de eventualidades al 31 de diciembre de 2023 es el siguiente:

Detalle	Activos Corrientes								
	Moneda	Tasa anual promedio	Días promedio al vencimiento	Capital M\$	Reajustes M\$	Variación tipo de cambio M\$	Intereses devengados M\$	Valor razonable M\$	Costo Amortizado M\$
BONO BANCOS E INSTITUCIONES FINANCIERAS	CLP	6,41%	140	1.039.560	-	-	61.276	1.100.836	1.090.756
BONO BANCOS E INSTITUCIONES FINANCIERAS	UF	4,00%	170	5.694.329	199.068	-	109.691	6.003.088	6.157.303
BONO EMPRESAS	CLP	8,26%	167	202.968	-	-	20.281	223.249	221.795
BONO EMPRESAS	UF	4,44%	161	3.442.300	146.813	-	92.559	3.681.672	3.871.589
BONO SECURITIZADO	UF	5,20%	138	136.817	5.933	-	(12.696)	130.054	158.665
BONO TESORERIA GENERAL REPUBLICA DE CHILE	CLP	5,36%	168	1.728.145	-	-	103.318	1.831.463	1.822.360
BONO TESORERIA GENERAL REPUBLICA DE CHILE	UF	2,39%	153	854.336	30.957	-	(469)	884.824	906.586
BONO SUBORDINADO INSTITUCIONES FINANCIERAS	UF	4,25%	160	187.639	9.457	-	10.191	207.287	222.387
DEPOSITO A CORTO PLAZO EN PESOS	CLP	0,68%	11	4.604	-	-	33	4.637	4.637
LETRA HIPOTECARIA	UF	4,42%	153	6.657	339	-	438	7.434	7.534
Total				13.297.355	392.567	-	384.622	14.074.544	14.463.612

El detalle de las inversiones financieras del fondo de eventualidades al 31 de diciembre de 2022 es el siguiente:

Detalle	Activos Corrientes								
	Moneda	Tasa anual promedio	Días promedio al vencimiento	Capital M\$	Reajustes M\$	Variación tipo de cambio M\$	Intereses devengados M\$	Valor razonable M\$	Costo Amortizado M\$
BONO BANCOS E INSTITUCIONES FINANCIERAS	CLP	8,35%	144	339.103	-	-	9.378	348.481	348.542
BONO BANCOS E INSTITUCIONES FINANCIERAS	UF	4,32%	153	4.656.299	579.574	-	(10.167)	5.225.706	5.589.487
BONO EMPRESAS	CLP	8,73%	166	227.027	-	-	7.781	234.808	235.347
BONO EMPRESAS	UF	4,06%	151	2.481.101	314.917	-	30.559	2.826.577	3.044.252
BONO SECURITIZADO	UF	3,37%	144	107.627	17.268	-	22.290	147.185	158.015
BONO TESORERIA GENERAL REPUBLICA DE CHILE	CLP	6,68%	156	609.873	-	-	25.270	635.143	629.928
BONO TESORERIA GENERAL REPUBLICA DE CHILE	UF	2,43%	14	1.418.637	88.371	-	14.308	1.521.316	1.525.040
BONO SUBORDINADO INSTITUCIONES FINANCIERAS	UF	4,35%	158	215.497	28.486	-	(1.181)	242.802	264.637
DEPOSITO A CORTO PLAZO EN PESOS	CLP	0,93%	13	1.170	-	-	3	1.173	1.173
LETRA HIPOTECARIA	UF	4,66%	127	12.195	1.636	-	114	13.945	14.163
PAGARE DESCONTABLE BANCO CENTRAL	CLP	0,93%	7	14.938	-	-	29	14.967	14.968
Total				10.083.467	1.030.252	-	98.384	11.212.103	11.825.552

2b) Inversiones vencidas y no pagadas del fondo de eventualidades

Al 31 de diciembre de 2023 y 31 de diciembre de 2022, la Asociación y sus filiales no poseen inversiones vencidas y no pagadas en el fondo de eventualidades.

NOTA 9. OTROS ACTIVOS FINANCIEROS

Al 31 de diciembre de 2023 y 31 de diciembre de 2022, la Asociación y sus filiales no mantienen otros activos financieros en el Activo Corriente y No Corriente.

NOTAS A LOS ESTADOS FINANCIEROS CONSOLIDADOS

Al 31 de diciembre de 2023 y 31 de diciembre de 2022

En miles de pesos – M\$

NOTA 10. INSTRUMENTOS FINANCIEROS POR CATEGORÍA

Las políticas contables relativas a instrumentos financieros se han aplicado a las categorías que se detallan a continuación.

Al 31 de diciembre de 2023

Concepto	Activos financieros a costo amortizado M\$	Activos financieros a valor razonable M\$	Total M\$	Deterioro M\$	Total M\$
Activos financieros que respaldan reservas	302.311.397	14.074.544	316.385.941	-	316.385.941
Instrumentos financieros derivados	-	-	-	-	-
Deudores comerciales y cuentas por cobrar	210.129.281	-	210.129.281	(101.291.338)	108.837.943
Otros activos financieros (*)	-	270.277.924	270.277.924	-	270.277.924
Efectivo y efectivo equivalente	-	33.855.409	33.855.409	-	33.855.409
Total	512.440.678	318.207.877	830.648.555	(101.291.338)	729.357.217
Concepto	Pasivos a valor razonable con cambio en resultado M\$	Instrumentos financieros con efecto en el patrimonio M\$	Total M\$		
Pasivos financieros corrientes y no corrientes	31.526.349	-	31.526.349		
Acreedores comerciales	94.107.665	-	94.107.665		
Instrumentos financieros derivados	-	-	-		
Otros pasivos financieros (**)	924.530	-	924.530		
Total	126.558.544	-	126.558.544		

(*) Corresponde a inversiones financieras del fondo de libre disposición.

(**) Corresponde a Concurrencias por pensiones e indemnizaciones.

Al 31 de diciembre de 2022.

Concepto	Activos financieros a costo amortizado M\$	Activos financieros a valor razonable M\$	Total M\$	Deterioro M\$	Total M\$
Activos financieros que respaldan reservas	283.133.544	11.212.103	294.345.647	-	294.345.647
Instrumentos financieros derivados	-	-	-	-	-
Deudores comerciales y cuentas por cobrar	211.879.062	-	211.879.062	(99.128.626)	112.750.436
Otros activos financieros (*)	-	248.821.394	248.821.394	-	248.821.394
Efectivo y efectivo equivalente	-	32.461.104	32.461.104	-	32.461.104
Total	495.012.606	292.494.601	787.507.207	(99.128.626)	688.378.581
Concepto	Pasivos a valor razonable con cambio en resultado M\$	Instrumentos financieros con efecto en el patrimonio M\$	Total M\$		
Pasivos financieros corrientes y no corrientes	34.565.294	-	34.565.294		
Acreedores comerciales	79.747.624	-	79.747.624		
Instrumentos financieros derivados	-	-	-		
Otros pasivos financieros (**)	796.072	-	796.072		
Total	115.108.990	-	115.108.990		

(*) Corresponde a inversiones financieras del fondo de libre disposición.

(**) Corresponde a Concurrencias por pensiones e indemnizaciones.

NOTAS A LOS ESTADOS FINANCIEROS CONSOLIDADOS

Al 31 de diciembre de 2023 y 31 de diciembre de 2022

En miles de pesos – M\$

NOTA 11. DEUDORES PREVISIONALES NETO

El detalle de los deudores previsionales clasificados en el Activo Corriente es el siguiente:

Concepto	31/12/2023 M\$					31/12/2022 M\$				
	Al día	Hasta 3 meses	Total	Deterioro	Total Neto	Al día	Hasta 3 meses	Total	Deterioro	Total Neto
Cotizaciones declaradas y no pagadas:										
Ingresos por Cotización Básica	-	489.098	489.098	(184.562)	304.536	-	360.171	360.171	(195.463)	164.708
Ingresos Cotización Adicional	-	574.005	574.005	(228.489)	345.516	-	633.397	633.397	(244.102)	389.295
Intereses, reajustes y multas	-	131.959	131.959	-	131.959	-	130.677	130.677	-	130.677
Ingresos Devengados por Cotizaciones:										
Ingresos por Cotización Básica	-	33.011.553	33.011.553	-	33.011.553	-	29.871.532	29.871.532	-	29.871.532
Ingresos Cotización Adicional	-	14.280.802	14.280.802	-	14.280.802	-	13.362.200	13.362.200	-	13.362.200
Cotizaciones no declaradas:										
Ingresos por Cotización Básica	-	-	-	-	-	-	-	-	-	-
Ingresos Cotización Adicional	-	-	-	-	-	-	-	-	-	-
Intereses, reajustes y multas	-	-	-	-	-	-	-	-	-	-
Deudores por concurrencia de pensiones:										
Asociación Chilena de Seguridad	-	-	-	-	-	-	-	-	-	-
Mutual de Seguridad de la C.Ch.C.	-	33.505	33.505	-	33.505	-	-	-	-	-
Instituto de Seguridad del Trabajo	-	67.086	67.086	-	67.086	-	71.579	71.579	-	71.579
Instituto de Seguridad Laboral	-	135.722	135.722	-	135.722	-	160.678	160.678	-	160.678
Deudores por concurrencias de indemnizaciones:										
Asociación Chilena de Seguridad	-	-	-	-	-	-	-	-	-	-
Mutual de Seguridad de la C.Ch.C.	-	48.098	48.098	-	48.098	-	-	-	-	-
Instituto de Seguridad del Trabajo	-	51.321	51.321	-	51.321	-	-	-	-	-
Instituto de Seguridad Laboral	-	37.116	37.116	-	37.116	-	-	-	-	-
Administrador delegado (especificar)	-	-	-	-	-	-	-	-	-	-
Beneficios por cobrar (Art. 77 Bis, Ley N° 16.744)	1.793	4.013.898	4.015.691	(4.015.691)	-	6.000	3.698.688	3.704.688	(3.704.688)	-
Diferencias por cotizaciones adicionales	-	-	-	-	-	-	-	-	-	-
Subsidios por incapacidad laboral a recuperar	-	-	-	-	-	-	-	-	-	-
Beneficios indebidamente percibidos	-	-	-	-	-	-	-	-	-	-
Fraudes que afecten a fondos propios	-	-	-	-	-	-	-	-	-	-
Otros:										
Otros ingresos	-	-	-	-	-	-	12.006	12.006	(10.859)	1.147
Cheques protestados	-	61.874	61.874	(32.531)	29.343	-	259.001	259.001	(29.819)	229.182
Subtotal	1.793	52.936.037	52.937.830	(4.461.273)	48.476.557	6.000	48.559.929	48.565.929	(4.184.931)	44.380.998
Menos: Provisión por pérdidas por deterioro	(1.793)	(4.459.480)	(4.461.273)	4.461.273	-	(6.000)	(4.178.931)	(4.184.931)	4.184.931	-
Total Neto	-	48.476.557	48.476.557	-	48.476.557	-	44.380.998	44.380.998	-	44.380.998

NOTAS A LOS ESTADOS FINANCIEROS CONSOLIDADOS
Al 31 de diciembre de 2023 y 31 de diciembre de 2022
En miles de pesos – M\$

El detalle de los deudores previsionales clasificados en el Activo No Corriente es el siguiente:

Concepto	31/12/2023 M\$						31/12/2022 M\$					
	Más de 3 meses y hasta 12 meses	Más de 12 meses y hasta 18 meses	Más de 18 meses	Total	Deterioro	Total neto	Más de 3 meses y hasta 12 meses	Más de 12 meses y hasta 18 meses	Más de 18 meses	Total	Deterioro	Total neto
Ingresos por Cotización Básica												
Ingresos Cotización Adicional	872.988	350.953	583.343	1.807.284	(1.410.922)	396.362	663.384	261.024	1.654.495	2.578.903	(2.451.419)	127.484
Intereses, reajustes y multas	1.085.813	568.509	949.362	2.603.684	(1.958.143)	645.541	919.219	265.927	2.183.075	3.368.221	(2.992.739)	375.482
Ingresos Devengados por Cotizaciones:	1.000.071	643.266	381.143	2.024.480	(1.205.910)	818.570	137.106	209.590	1.081.738	1.428.434	(1.251.057)	177.377
Ingresos por Cotización Básica												
Ingresos Cotización Adicional	-	-	-	-	-	-	-	-	-	-	-	-
Cotizaciones no declaradas:(*)	-	-	-	-	-	-	-	-	-	-	-	-
Ingresos por Cotización Básica												
Ingresos Cotización Adicional	-	-	-	-	-	-	-	-	-	-	-	-
Intereses, reajustes y multas	-	-	-	-	-	-	-	-	-	-	-	-
Deudores por concurrencia de pensiones:												
Asociación Chilena de Seguridad	-	-	-	-	-	-	-	-	-	-	-	-
Mutual de Seguridad de la C.Ch.C.	-	-	-	-	-	-	-	-	-	-	-	-
Instituto de Seguridad del Trabajo	-	-	-	-	-	-	-	-	-	-	-	-
Instituto de Seguridad Laboral	184.966	72.756	185.266	442.988	-	442.988	88.727	126.060	280.554	495.341	-	495.341
Deudores por concurrencias de indemnizaciones:												
Asociación Chilena de Seguridad	98.313	12.183	48.395	158.891	-	158.891	12.183	-	48.395	60.578	-	60.578
Mutual de Seguridad de la C.Ch.C.	-	-	-	-	-	-	-	-	-	-	-	-
Instituto de Seguridad del Trabajo	-	-	-	-	-	-	-	-	-	-	-	-
Instituto de Seguridad Laboral	57.223	15.245	24.877	97.345	-	97.345	40.121	38.175	56.255	134.551	-	134.551
Concurrencias administrador delegado (*)	2.063	-	32.784	34.847	-	34.847	-	-	32.784	32.784	-	32.784
Codelco	-	-	-	-	-	-	-	-	-	-	-	-
C.A.P.	-	-	66.151	66.151	(66.151)	-	-	-	66.151	66.151	(66.151)	-
Endesa	-	-	195.599	195.599	(195.599)	-	-	-	195.599	195.599	(195.599)	-
Enami	-	-	7.528	7.528	(7.528)	-	-	-	7.528	7.528	(7.528)	-
Enacar	-	-	87.814	87.814	(87.814)	-	-	-	87.814	87.814	(87.814)	-
Cía. Manufactura de papeles y cartones	-	-	12.389	12.389	(12.389)	-	-	-	12.389	12.389	(12.389)	-
Madeco	-	-	2.008	2.008	(2.008)	-	-	-	2.008	2.008	(2.008)	-
Soquimich	-	-	2.354	2.354	(2.354)	-	-	-	2.354	2.354	(2.354)	-
Empresa Nacional del Petróleo	-	-	6.187	6.187	(6.187)	-	-	-	6.187	6.187	(6.187)	-
Concurrencias por asignar otras mutuales (**)	-	-	20.623	20.623	(20.623)	-	-	-	20.623	20.623	(20.623)	-
Beneficios por cobrar (Art. 77 Bis, Ley N° 16.744)(**)	-	-	-	-	-	-	-	-	-	-	-	-
Diferencias por cotizaciones adicionales	6.282.635	4.246.137	60.159.464	70.688.236	(70.688.236)	-	11.814.206	5.424.811	50.826.259	68.065.276	(68.065.276)	-
Subsidios por incapacidad laboral a recuperar	-	-	-	-	-	-	-	-	-	-	-	-
Beneficios indebidamente percibidos	-	-	-	-	-	-	-	-	-	-	-	-
Fraudes que afecten a fondos propios	-	-	-	-	-	-	-	-	-	-	-	-
Otros:	-	-	-	-	-	-	-	-	-	-	-	-
Otros ingresos												
Cheques protestados	-	-	-	-	-	-	22.112	8.701	55.150	85.963	(80.693)	5.270
Costas Asociados	525.082	881	14.060	540.023	(282.876)	257.147	7.319	34.156	190.842	232.317	(227.354)	4.963
Pagare	-	-	-	-	-	-	-	-	6.474	6.474	(6.474)	-
Subtotal	10.109.154	5.909.930	63.600.443	79.619.527	(76.733.057)	2.886.470	13.704.377	6.368.444	56.816.674	76.889.495	(75.475.665)	1.413.830
Menos: Provisión por pérdidas por deterioro	(8.028.100)	(5.104.514)	(63.600.443)	(76.733.057)	76.733.057	-	(12.823.280)	(5.835.711)	(56.816.674)	(75.475.665)	75.475.665	-
Total Neto	2.081.054	805.416	-	2.886.470	-	2.886.470	881.097	532.733	-	1.413.830	-	1.413.830

(*) Debe haberse emitido resolución de cobranza.

(**) Del saldo pendiente al 31 de diciembre de 2023 de Beneficios por cobrar (Art. 77 Bis, Ley N° 16.744) el saldo por cobrar a los Servicios de Salud alcanza a M\$57.967.852 Del total por cobrar, M\$51.729.657 se encuentran en proceso de cobranza judicial. Del saldo pendiente al 31 de diciembre de 2022 de Beneficios por cobrar (Art. 77 Bis, Ley N° 16.744) el saldo por cobrar a los Servicios de Salud alcanza a M\$47.860.341. Del total por cobrar, M\$25.194.889 se encuentran en proceso de cobranza judicial.

NOTAS A LOS ESTADOS FINANCIEROS CONSOLIDADOS

Al 31 de diciembre de 2023 y 31 de diciembre de 2022

En miles de pesos – M\$

NOTA 12. APORTES LEGALES POR COBRAR, NETO

El detalle de los aportes legales por cobrar es el siguiente:

Detalle	31/12/2023 M\$	31/12/2022 M\$
Fondo único de prestaciones familiares	34.880	56.852
Mano de Obra (DL N°889 de 1975)	60.530	26.647
Administración SANNA	-	-
Otros:		
Bonificación invierno pensionados	59.515	52.471
Recuperación por muerte	6.973	5.426
Aporte previsional solidario	-	-
Recuperación cotización salud pensionado	66.130	59.788
Subtotal	228.028	201.184
Menos: Provisión por pérdidas por deterioro	(77.846)	(85.634)
Total Neto	150.182	115.550

NOTAS A LOS ESTADOS FINANCIEROS CONSOLIDADOS

Al 31 de diciembre de 2023 y 31 de diciembre de 2022

En miles de pesos – M\$

NOTA 13. DEUDORES POR VENTA SERVICIOS A TERCEROS, NETO

El detalle de los deudores por venta servicios a terceros clasificados en el Activo Corriente es el siguiente:

Rut	Concepto	Al 31/12/2023									
		M\$									
		Prestaciones Médicas	Arriendos	Asesorías	Capacitación	Intereses, reajustes y multas	Exámenes preocupacionales	Otros	Total	Deterioro	Neto
	M\$	M\$	M\$	M\$	M\$	M\$	M\$	M\$	M\$	M\$	
	Organismos Administradores de la Ley N°16.744										
70.360.100-6	Asociación Chilena de Seguridad	-	-	-	-	-	-	-	-	-	-
70.285.100-9	Mutual de Seguridad	-	-	-	-	-	-	-	-	-	-
70.015.580-3	Instituto de Seguridad del Trabajo	-	-	-	-	-	-	-	-	-	-
61.533.000-0	Instituto de Seguridad Laboral	3.142.561	-	-	-	-	-	-	3.142.561	-	3.142.561
	Administrador delegado	-	-	-	-	-	-	-	-	-	-
	Deterioro (menos)	(450)	-	-	-	-	-	-	-	(450)	(450)
	Subtotal Organismos Administradores	3.142.111	-	-	-	-	-	-	3.142.561	(450)	3.142.111
	Otras Instituciones de Salud Privada	116.677	-	-	-	-	1.516	-	118.193	-	118.193
	Deterioro (menos)	(5.834)	-	-	-	-	(79)	-	-	(5.913)	(5.913)
	Subtotal Otras Instituciones de Salud Privada	110.843	-	-	-	-	1.437	-	118.193	(5.913)	112.280
	Instituciones Públicas	79.193	-	-	-	-	10.840	-	90.033	-	90.033
	Deterioro (menos)	(8.630)	-	-	-	-	(636)	-	-	(9.266)	(9.266)
	Subtotal Instituciones Públicas	70.563	-	-	-	-	10.204	-	90.033	(9.266)	80.767
	Otras Empresas	5.980.911	-	-	-	-	4.701.790	565	10.683.266	-	10.683.266
	Deterioro (menos)	(187.777)	-	-	-	-	(333.540)	(565)	-	(521.882)	(521.882)
	Subtotal Otras Empresas	5.793.134	-	-	-	-	4.368.250	-	10.683.266	(521.882)	10.161.384
	Personas Naturales	119.491	-	-	-	-	42.094	-	161.585	-	161.585
	Deterioro (menos)	(32.438)	-	-	-	-	(4.065)	-	-	(36.503)	(36.503)
	Subtotal Personas Naturales	87.053	-	-	-	-	38.029	-	161.585	(36.503)	125.082
	Otros:										
	Corporaciones	-	-	-	-	-	-	-	-	-	-
	Deportivos	-	-	-	-	-	-	-	-	-	-
	Fundaciones	-	-	-	-	-	-	-	-	-	-
	Bomberos	-	-	-	-	-	-	-	-	-	-
	Casas de estudios e Institutos	-	-	-	-	-	-	-	-	-	-
	Deterioro (menos)	-	-	-	-	-	-	-	-	-	-
	Subtotal otros	-	-	-	-	-	-	-	-	-	-
Total Neto		9.203.704	-	-	-	-	4.417.920	-	14.195.638	(574.014)	13.621.624

NOTAS A LOS ESTADOS FINANCIEROS CONSOLIDADOS

Al 31 de diciembre de 2023 y 31 de diciembre de 2022

En miles de pesos – M\$

Rut	Concepto	Al 31/12/2022									
		Prestaciones Médicas M\$	Arriendos M\$	Asesorías M\$	Capacitación M\$	Intereses, reajustes y multas M\$	Exámenes preocupacionales M\$	Otros M\$	Total M\$	Deterioro M\$	Neto M\$
	Organismos Administradores de la Ley N°16.744										
70.360.100-6	Asociación Chilena de Seguridad	-	-	-	-	-	-	-	-	-	-
70.285.100-9	Mutual de Seguridad	-	-	-	-	-	-	-	-	-	-
70.015.580-3	Instituto de Seguridad del Trabajo	-	-	-	-	-	-	-	-	-	-
61.533.000-0	Instituto de Seguridad Laboral	5.251.880	-	-	-	-	227	2.940	5.255.047	-	5.255.047
	Administrador delegado	-	-	-	-	-	-	-	-	-	-
	Deterioro (menos)	-	-	-	-	-	(23)	-	-	(23)	(23)
	Subtotal Organismos Administradores	5.251.880	-	-	-	-	204	2.940	5.255.047	(23)	5.255.024
	Otras Instituciones de Salud Privada	145.182	-	-	-	-	2.085	13.389	160.656	-	160.656
	Deterioro (menos)	(7.259)	-	-	-	-	(115)	(669)	-	(8.043)	(8.043)
	Subtotal Otras Instituciones de Salud Privada	137.923	-	-	-	-	1.970	12.720	160.656	(8.043)	152.613
	Instituciones Públicas	258.110	-	-	-	-	33.267	85	291.462	-	291.462
	Deterioro (menos)	(13.782)	-	-	-	-	(15.523)	(4)	-	(29.309)	(29.309)
	Subtotal Instituciones Públicas	244.328	-	-	-	-	17.744	81	291.462	(29.309)	262.153
	Otras Empresas	2.432.122	16.050	-	-	-	7.266.735	457.152	10.172.059	-	10.172.059
	Deterioro (menos)	(56.062)	(811)	-	-	-	(323.700)	(68.211)	-	(448.784)	(448.784)
	Subtotal Otras Empresas	2.376.060	15.239	-	-	-	6.943.035	388.941	10.172.059	(448.784)	9.723.275
	Personas Naturales	20.740	-	-	-	-	29.340	17.729	67.809	-	67.809
	Deterioro (menos)	(2.161)	-	-	-	-	(5.575)	(2.183)	-	(9.919)	(9.919)
	Subtotal Personas Naturales	18.579	-	-	-	-	23.765	15.546	67.809	(9.919)	57.890
	Otros:										
	Corporaciones	-	-	-	-	-	-	-	-	-	-
	Deportivos	-	-	-	-	-	-	-	-	-	-
	Fundaciones	-	-	-	-	-	-	-	-	-	-
	Bomberos	-	-	-	-	-	-	-	-	-	-
	Casas de estudios e Institutos	-	-	-	-	-	-	-	-	-	-
	Deterioro (menos)	-	-	-	-	-	-	-	-	-	-
	Subtotal otros	-	-	-	-	-	-	-	-	-	-
TOTAL NETO		8.028.770	15.239	-	-	-	6.986.718	420.228	15.947.033	(496.078)	15.450.955

NOTAS A LOS ESTADOS FINANCIEROS CONSOLIDADOS

Al 31 de diciembre de 2023 y 31 de diciembre de 2022

En miles de pesos – M\$

El detalle de los deudores por venta servicios a terceros clasificados en el Activo No Corriente es el siguiente:

Rut	Concepto	Al 31/12/2023									
		M\$									
		Prestaciones Médicas	Arriendos	Asesorías	Capacitación	Intereses, reajustes y multas	Exámenes preocupacionales	Otros	Total	Deterioro	Neto
	M\$	M\$	M\$	M\$	M\$	M\$	M\$	M\$	M\$	M\$	
	Organismos Administradores de la Ley N°16.744										
70.360.100-6	Asociación Chilena de Seguridad	-	-	-	-	-	-	-	-	-	-
70.285.100-9	Mutual de Seguridad	-	-	-	-	-	-	-	-	-	-
70.015.580-3	Instituto de Seguridad del Trabajo	-	-	-	-	-	-	-	-	-	-
61.533.000-0	Instituto de Seguridad Laboral	-	-	-	-	-	-	-	-	-	-
	Administrador delegado	-	-	-	-	-	-	-	-	-	-
	Deterioro (menos)	-	-	-	-	-	-	-	-	-	-
	Subtotal Organismos Administradores	-	-	-	-	-	-	-	-	-	-
	Otras Instituciones de Salud Privada	2.016	-	-	-	-	-	45	2.061	-	2.061
	Deterioro (menos)	(2.016)	-	-	-	-	-	(45)	-	(2.061)	(2.061)
	Subtotal Otras Instituciones de Salud Privada	-	-	-	-	-	-	-	2.061	(2.061)	-
	Instituciones Públicas	6.785	-	-	-	-	-	1.549	8.334	-	8.334
	Deterioro (menos)	(6.785)	-	-	-	-	-	(1.549)	-	(8.334)	(8.334)
	Subtotal Instituciones Públicas	-	-	-	-	-	-	-	8.334	(8.334)	-
	Otras Empresas	2.311.221	1.582	-	-	-	607.052	5.909	2.925.764	-	2.925.764
	Deterioro (menos)	(1.903.776)	(217)	-	-	-	(171.447)	(1.823)	-	(2.077.263)	(2.077.263)
	Subtotal Otras Empresas	407.445	1.365	-	-	-	435.605	4.086	2.925.764	(2.077.263)	848.501
	Personas Naturales	851.846	-	-	-	-	23.171	-	875.017	-	875.017
	Deterioro (menos)	(382.997)	-	-	-	-	(10.058)	-	-	(393.055)	(393.055)
	Subtotal Personas Naturales	468.849	-	-	-	-	13.113	-	875.017	(393.055)	481.962
	Otros:										
	Corporaciones	-	-	-	-	-	-	-	-	-	-
	Deportivos	-	-	-	-	-	-	-	-	-	-
	Embajadas	-	-	-	-	-	-	-	-	-	-
	Fundaciones	-	-	-	-	-	-	-	-	-	-
	Bomberos	-	-	-	-	-	-	-	-	-	-
	Casas de estudios e Institutos	-	-	-	-	-	-	-	-	-	-
	Deterioro (menos)	-	-	-	-	-	-	-	-	-	-
	Subtotal otros	-	-	-	-	-	-	-	-	-	-
	Total Neto	876.294	1.365	-	-	-	448.718	4.086	3.811.176	(2.480.713)	1.330.463

NOTAS A LOS ESTADOS FINANCIEROS CONSOLIDADOS

Al 31 de diciembre de 2023 y 31 de diciembre de 2022

En miles de pesos – M\$

Rut	Concepto	Al 31/12/2022									
		Prestaciones Médicas M\$	Arrendos M\$	Asesorías M\$	Capacitación M\$	Intereses, reajustes y multas M\$	Exámenes preocupacionales M\$	Otros M\$	Total M\$	Deterioro M\$	Neto M\$
	Organismos Administradores de la Ley N°16.744										
70.360.100-6	Asociación Chilena de Seguridad	-	-	-	-	-	-	-	-	-	-
70.285.100-9	Mutual de Seguridad	-	-	-	-	-	-	-	-	-	-
70.015.580-3	Instituto de Seguridad del Trabajo	30.309	-	-	-	-	-	-	-	30.309	30.309
61.533.000-0	Instituto de Seguridad Laboral	176	-	-	-	-	-	-	-	176	176
	Administrador delegado	-	-	-	-	-	-	-	-	-	-
	Deterioro (menos)	(8.662)	-	-	-	-	-	-	-	(8.662)	(8.662)
	Subtotal Organismos Administradores	21.823	-	-	-	-	-	-	-	30.485	(8.662)
	Otras Instituciones de Salud Privada	69.520	-	-	-	-	384	10.327	80.231	-	80.231
	Deterioro (menos)	(52.328)	-	-	-	-	(682)	(10.304)	-	(63.314)	(63.314)
	Subtotal Otras Instituciones de Salud Privada	17.192	-	-	-	-	(298)	23	80.231	(63.314)	16.917
	Instituciones Públicas	108.348	503	-	-	-	5.004	25.894	139.749	-	139.749
	Deterioro (menos)	(84.038)	(503)	-	-	-	(873)	(21.019)	-	(106.433)	(106.433)
	Subtotal Instituciones Públicas	24.310	-	-	-	-	4.131	4.875	139.749	(106.433)	33.316
	Otras Empresas	803.323	2.604	-	-	-	1.038.924	2.458.831	4.303.682	-	4.303.682
	Deterioro (menos)	(785.901)	(2.604)	-	-	-	(407.490)	(1.620.474)	-	(2.816.469)	(2.816.469)
	Subtotal Otras Empresas	17.422	-	-	-	-	631.434	838.357	4.303.682	(2.816.469)	1.487.213
	Personas Naturales	401.164	-	-	-	167	28.164	506.916	936.411	-	936.411
	Deterioro (menos)	(152.422)	-	-	-	(167)	(12.132)	(278.587)	-	(443.308)	(443.308)
	Subtotal Personas Naturales	248.742	-	-	-	-	16.032	228.329	936.411	(443.308)	493.103
	Otros:										
	Corporaciones	-	-	-	-	-	-	-	-	-	-
	Deportivos	-	-	-	-	-	-	-	-	-	-
	Embajadas	-	-	-	-	-	-	-	-	-	-
	Fundaciones	-	-	-	-	-	-	-	-	-	-
	Bomberos	-	-	-	-	-	-	-	-	-	-
	Casas de estudios e Institutos	-	-	-	-	-	-	-	-	-	-
	Deterioro (menos)	-	-	-	-	-	-	-	-	-	-
	Subtotal otros										
TOTAL NETO		329.489	-	-	-	-	651.299	1.071.584	5.490.558	(3.438.186)	2.052.372

NOTAS A LOS ESTADOS FINANCIEROS CONSOLIDADOS

Al 31 de diciembre de 2023 y 31 de diciembre de 2022

En miles de pesos – M\$

NOTA 14. CUENTAS POR COBRAR A ENTIDADES RELACIONADAS

El detalle de las cuentas por cobrar a entidades relacionadas es el siguiente:

Entidad	Rut	Naturaleza de la relación	Origen de la transacción	Moneda de transacción	Plazo	Activo Corriente M\$		Activo No Corriente M\$	
						31/12/2023	31/12/2022	31/12/2023	31/12/2022
LABORATORIOS CLÍNICOS BIONET S.A.	96.951.870-8	Control conjunto	Servicios de exámenes de laboratorio	CLP	30 días	6.009	7.502	-	-
LABORATORIOS CLÍNICOS BIONET S.A.	96.951.870-8	Control conjunto	Provisión de dividendos	CLP	30 días	278.137	850.810	-	-
CORPORACIÓN MÉDICA DE ARICA S.A.	96.803.120-1	Coligada	Provisión de dividendos	CLP	30 días	4.644	42.358	-	-
Total						288.790	900.670	-	-

NOTA 15. OTRAS CUENTAS POR COBRAR, NETO

El detalle de las otras cuentas por cobrar clasificadas en el Activo Corriente es el siguiente:

Concepto	31/12/2023 M\$						31/12/2022 M\$					
	Al día	Hasta 3 meses	Más de 3 y hasta 12 meses	Total	Deterioro	Total neto	Al día	Hasta 3 meses	Más de 3 y hasta 12 meses	Total	Deterioro	Total neto
Anticipo proveedores	1.453.498	-	-	1.453.498	(30.295)	1.423.203	529.263	181.701	29	710.993	(21.942)	689.051
Anticipo por prestaciones de servicio	4.827.722	-	-	4.827.722	-	4.827.722	5.786.957	-	-	5.786.957	-	5.786.957
Cuenta corriente del personal	153.062	1.841	10.515	165.418	(29.317)	136.101	230.827	45.252	30.450	306.529	(152.691)	153.838
Préstamos al personal	72.791	517.729	1.397.021	1.987.541	(98.583)	1.888.958	79.350	476.366	1.449.459	2.005.175	(72.824)	1.932.351
Garantías por arriendo y otros	4.352.750	45.211	78.035	4.475.996	-	4.475.996	5.210.701	474.881	137.815	5.823.397	-	5.823.397
Deudores por venta de propiedades, planta y equipo	-	-	-	-	-	-	-	-	-	-	-	-
Reajustes, multas e intereses	-	-	-	-	-	-	-	-	-	-	-	-
Otros												
Vales a rendir	55.931	-	-	55.931	(390)	55.541	62.248	-	100	62.348	(587)	61.761
Deudores varios	3.146.310	7.201.794	1.631.360	11.979.464	(820.929)	11.158.535	741.531	6.185.860	5.457.952	12.385.343	(822)	12.384.521
Deuda venta acciones Serviclínica a CEM La Calera	-	156.152	-	156.152	(23.422)	132.730	-	116.965	-	116.965	(5.848)	111.117
Deuda venta acciones Inversiones Renacer Spa	-	-	-	-	-	-	-	77.391	-	77.391	(5.333)	72.058
Deudores por expropiación (*)	-	-	-	-	-	-	2.113.752	-	-	2.113.752	-	2.113.752
Cuentas por cobrar (**)	81.644	14.640.653	18.569.005	33.291.302	(15.834.487)	17.456.815	480.463	16.936.867	16.321.909	33.739.239	(15.061.265)	18.677.974
Facturas por cobrar	-	-	-	-	-	-	126.462	46.294	42.967	215.723	(60.270)	155.453
Subtotal	14.143.708	22.563.380	21.685.936	58.393.024	(16.837.423)	41.555.601	15.361.554	24.541.577	23.440.681	63.343.812	(15.381.582)	47.962.230
Menos: Provisión por pérdidas por deterioro	(214.486)	(6.184.401)	(10.438.536)	(16.837.423)	16.837.423	-	(254.405)	(6.281.754)	(8.845.423)	(15.381.582)	15.381.582	-
Total Neto	13.929.222	16.378.979	11.247.400	41.555.601	-	41.555.601	15.107.149	18.259.823	14.595.258	47.962.230	-	47.962.230

(*) Por decreto supremo exento Nro.614 de 23 de agosto de 2021, del ministerio de Obras Públicas el fisco decretó la expropiación del terreno ubicado en Avenida Egaña 1463, para la ejecución de la obra Concesión Américo Vespucio Oriente, tramo avda. Príncipe de Gales -Los presidentes, ubicado en la comuna de Peñalolén.

(**) Como es de conocimiento público, en el año 2022 las ISAPRES se encuentran atravesando una situación de incertidumbre debido a que la Ilustrísima Corte Suprema durante el año emitió una serie de fallos desfavorables en relación con la aplicación de la Tabla Única de Factores para determinar los precios finales de los contratos de salud, razón por la cual, se han visto enfrentadas a complicaciones económicas que han generado dudas acerca de su capacidad de pago. Con el fin de minimizar el potencial impacto que pueda generar esta situación, al 31 de diciembre de 2022, el Directorio de Red de Clínicas Regionales decidió constituir una provisión adicional de deterioro de cuentas por cobrar y cuentas por facturar de M\$5.500.000 para absorber el potencial impacto asociado a la caída en insolvencia de uno o más aseguradores. Al 31 de diciembre de 2023, la mencionada provisión se mantiene

NOTAS A LOS ESTADOS FINANCIEROS CONSOLIDADOS

Al 31 de diciembre de 2023 y 31 de diciembre de 2022

En miles de pesos – M\$

El detalle de las otras cuentas por cobrar clasificadas en el Activo No Corriente es el siguiente:

Concepto	31/12/2023 M\$					31/12/2022 M\$				
	Mas de 12 meses y hasta 18 meses	Mas de 18 meses	Total	Deterioro	Total neto	Mas de 12 meses y hasta 18 meses	Mas de 18 meses	Total	Deterioro	Total neto
Anticipo proveedores	-	-	-	-	-	-	-	-	-	-
Anticipo por prestaciones de servicio	-	-	-	-	-	-	-	-	-	-
Cuenta corriente del personal	-	-	-	-	-	-	-	-	-	-
Préstamos al personal	385.550	246.204	631.754	(111.397)	520.357	773.633	316.523	1.090.156	(49.005)	1.041.151
Garantías por arriendo y otros	-	-	-	-	-	-	-	-	-	-
Deudores por venta de propiedades, planta y equipo	-	-	-	-	-	-	-	-	-	-
Reajustes, multas e intereses	-	-	-	-	-	-	-	-	-	-
Otros										
Deuda venta acciones Serviclínica a CEM La Calera	156.152	156.152	312.304	(15.615)	296.689	116.965	233.930	350.895	(17.545)	333.350
Subtotal	541.702	402.356	944.058	(127.012)	817.046	890.598	550.453	1.441.051	(66.550)	1.374.501
Menos: Provisión por pérdidas por deterioro	(31.309)	(95.703)	(127.012)	127.012	-	(33.192)	(33.358)	(66.550)	66.550	-
Total Neto	510.393	306.653	817.046	-	817.046	857.406	517.095	1.374.501	-	1.374.501

NOTAS A LOS ESTADOS FINANCIEROS CONSOLIDADOS

Al 31 de diciembre de 2023 y 31 de diciembre de 2022

En miles de pesos – M\$

NOTA 16. INVENTARIOS

El detalle de los inventarios clasificados en el Activo Corriente es el siguiente:

Concepto	31/12/2023 M\$	31/12/2022 M\$
Materiales clínicos	7.708.266	6.911.021
Productos farmacológicos	3.038.519	2.110.451
Materiales varios	2.055.093	2.670.075
Otros	-	-
Deterioro	(74.076)	(62.076)
Total	12.727.802	11.629.471

- El monto de las existencias reconocido como gasto al 31 de diciembre de 2023 es de M\$57.399.473 y M\$50.908.409 al 31 de diciembre de 2022.
- Al 31 de diciembre de 2023 se determinó un deterioro de existencias por M\$74.076.
- Al 31 de diciembre de 2022 se reconoció un deterioro de existencias por M\$62.076.

NOTA 17. ACTIVOS Y PASIVOS DE COBERTURA

Al 31 de diciembre de 2023 y 31 de diciembre de 2022 la Asociación y sus filiales no poseen en sus registros contables instrumentos de cobertura.

NOTA 18. ACTIVOS ENTREGADOS EN GARANTÍA SUJETOS A VENTA O A UNA NUEVA GARANTÍA

Al 31 de diciembre de 2023 y 31 de diciembre de 2022 la Asociación y sus filiales no poseen activos entregados en garantía.

NOTAS A LOS ESTADOS FINANCIEROS CONSOLIDADOS

Al 31 de diciembre de 2023 y 31 de diciembre de 2022

En miles de pesos – M\$

NOTA 19. GASTOS PAGADOS POR ANTICIPADO

El detalle de los gastos pagados por anticipado es el siguiente:

Concepto	Activos Corrientes		Activos No Corrientes	
	31/12/2023 M\$	31/12/2022 M\$	31/12/2023 M\$	31/12/2022 M\$
Seguros	421.720	445.518	-	-
-				
-				
Servicios contratados	218.194	207.527	-	-
-				
-				
Arriendos	34.200	-	-	-
-				
-				
Garantías en arriendos	-	-	-	-
-				
-				
Otros gastos anticipados			-	-
Clínica Los Coihues SPA	6.389	30.501	-	-
Artículos de Oficina, Aseo y Alimentación	16.634	-	-	-
Habilitación Policlínico (neto)	34.698	-	-	-
Mantenimiento y soporte SAP	68.190	180.664	-	-
Otras licencias de Software	1.057.557	1.188.908	-	-
Total	1.857.582	2.053.118	-	-

NOTA 20. ACTIVOS POR IMPUESTOS CORRIENTES

Los activos por impuestos corrientes al 31 de diciembre de 2023 y 31 de diciembre del 2022 se detallan a continuación:

Concepto	31/12/2023 M\$	31/12/2022 M\$
Pagos provisionales mensuales	672.514	2.106.899
Créditos SENCE	779.607	411.500
Créditos activo fijo	-	21.856
Otros		
Retención 4% inversiones	118.820	45.634
Remanente Crédito fiscal	9.978.118	9.869.311
Otros Impuestos por recuperar (*)	3.984.746	1.597.426
Total	15.533.805	14.052.626

(*) Corresponde a impuestos por recuperar de años tributarios anteriores.

NOTAS A LOS ESTADOS FINANCIEROS CONSOLIDADOS

Al 31 de diciembre de 2023 y 31 de diciembre de 2022

En miles de pesos – M\$

NOTA 21. OTROS ACTIVOS CORRIENTES Y NO CORRIENTES

El detalle de los otros activos es el siguiente:

Concepto	Activos Corrientes		Activos No Corrientes	
	31/12/2023 M\$	31/12/2022 M\$	31/12/2023 M\$	31/12/2022 M\$
Inversión administrador de cartera	8.626.916	8.652.996	-	-
Efectivo con restricción (*)	647.905	361.165	-	-
Anticipo beneficiario Ley N°16.744	93.439	92.494	-	-
Prestaciones por recuperar	87.427	111.302	-	-
Otros bienes menores	21.567	21.567	-	-
Otros deudores	7.522	1.500	-	-
Total	9.484.776	9.241.024	-	-

(*) Efectivo con restricción se debe al embargo por causas judiciales.

NOTAS A LOS ESTADOS FINANCIEROS CONSOLIDADOS

Al 31 de diciembre de 2023 y 31 de diciembre de 2022

En miles de pesos – M\$

**NOTA 22. ACTIVOS NO CORRIENTES Y GRUPOS EN DESAPROPIACIÓN MANTENIDOS
PARA LA VENTA**

- a) Los activos no corrientes y grupos en desapropiación mantenidos para la venta al 31 de diciembre de 2023 y 31 de diciembre del 2022 se detallan a continuación:

Concepto	31/12/2023 M\$	31/12/2022 M\$
Activos no corrientes y grupos en desapropiación mantenidos para la venta	870.280	870.280
Ingresos y Gastos de Operaciones Discontinuas	-	-
Ingresos Ordinarios de Operaciones Discontinuas	-	-
Gastos de Operaciones Discontinuas	-	-
Resultado Antes de Impuesto de las Operaciones Discontinuas		
Gasto (Ingreso) por Impuesto a las Utilidades de Operaciones Discontinuas	-	-
Utilidad (Pérdida) por medición del valor razonable menos Costo de Venta o por Desapropiación de Operaciones Discontinuas	-	-
Gasto (Ingreso) por impuesto a las utilidades aplicado a la utilidad o pérdida en la medición de valor razonable menos Costo de Venta o sobre la Desapropiación de Operaciones Discontinuas	-	-
Utilidad (pérdida) por operaciones discontinuas	-	-

- b) Información mínima totalizada a revelar en los Estado Financiero relativa a operaciones discontinuas.

Al 31 de diciembre de 2023 y 31 de diciembre del 2022, la Asociación y sus filiales no poseen operaciones discontinuas.

- c) Activos desapropiados o pasivos liquidados según acuerdos firmes de venta.

Al 31 de diciembre de 2023 y 31 de diciembre del 2022 la Asociación y sus filiales no poseen activos desapropiados o pasivos liquidados según acuerdos firmes de venta.

- d) Otra información requerida.

Se trata de una edificación continua de tres y cinco pisos de altura, con un total de 1.280,3m² de construcción; sobre un terreno de planta irregular en L, superficie plana de 435,0m²; estructura de hormigón armado estucado, con elementos de albañilería reforzada y tabique de madera, antiguamente una clínica médica, hoy se encuentra disponible para la venta.

Dirección Orella n°229, Comuna Iquique, Ciudad Iquique.

NOTAS A LOS ESTADOS FINANCIEROS CONSOLIDADOS

Al 31 de diciembre de 2023 y 31 de diciembre de 2022

En miles de pesos – M\$

**NOTA 23. INVERSIONES EN ASOCIADAS Y NEGOCIOS CONJUNTOS CONTABILIZADAS
POR EL MÉTODO DE LA PARTICIPACION**

- a) El movimiento de las participaciones en empresas asociadas al 31 de diciembre de 2023 y 31 de diciembre del 2022 es el siguiente:

Movimientos	31/12/2023 M\$	31/12/2022 M\$
Saldo Inicial	6.387.478	6.669.579
Participación en utilidad (pérdida) ordinaria del ejercicio anterior	-	(14.080)
Participación en utilidad (pérdida) ordinaria del período actual	927.122	3.062.669
Otro Incremento (Disminución)		
Adquisición de participación en Administradora Clínicas Regionales Dos S.A. (*)	-	(979.880)
Dividendos Percibidos	(2.268.824)	(2.792.420)
Provisión Dividendos	(278.137)	(850.810)
Reverso de dividendos provisorios	850.810	1.292.420
Subtotal movimientos	(769.029)	(282.101)
SALDO FINAL	5.618.449	6.387.478

(*) Con fecha 29 de diciembre de 2022, Red de Clínicas Regionales adquirió 90.999 acciones y la Asociación Chilena de Seguridad 1 acción correspondientes a 91.000 acciones que representan el 50% de la propiedad de Administradoras de Clínicas Regionales Dos S.A., a Empresas Red Salud S.A.

NOTAS A LOS ESTADOS FINANCIEROS CONSOLIDADOS

Al 31 de diciembre de 2023 y 31 de diciembre de 2022

En miles de pesos – M\$

b) El detalle de las inversiones en empresas asociadas, así como el resumen de su información es el siguiente:

Al 31 de diciembre de 2023

Rut	Nombre	Saldo inversión al 31/12/2023	% Participación	Activos corrientes	Activos no corrientes	Total Activos	Pasivos corrientes	Pasivos no corrientes	Patrimonio atribuible a la parte controladora	Participaciones no controladoras	Total Pasivos y Patrimonio	Ingresos ordinarios	Gastos ordinarios	Resultado
		M\$		M\$	M\$	M\$	M\$	M\$	M\$	M\$	M\$	M\$	M\$	M\$
96.951.870-8	LABORATORIOS CLÍNICOS BIONET S.A.	5.618.449	50%	10.034.059	11.394.728	21.428.787	4.266.803	5.915.336	11.246.648	-	21.428.787	31.911.632	(30.057.388)	1.854.244
Total		5.618.449		10.034.059	11.394.728	21.428.787	4.266.803	5.915.336	11.246.648	-	21.428.787	31.911.632	(30.057.388)	1.854.244

Al 31 de diciembre de 2022

Rut	Nombre	Saldo inversión al 31/12/2022	% Participación	Activos corrientes	Activos no corrientes	Total Activos	Pasivos corrientes	Pasivos no corrientes	Patrimonio atribuible a la parte controladora	Participaciones no controladoras	Total Pasivos y Patrimonio	Ingresos ordinarios	Gastos ordinarios	Resultado
		M\$		M\$	M\$	M\$	M\$	M\$	M\$	M\$	M\$	M\$	M\$	M\$
96.951.870-8	LABORATORIOS CLÍNICOS BIONET S.A.	6.387.478	50%	13.471.442	8.974.437	22.445.879	5.715.122	3.955.799	12.774.958	-	22.445.879	40.500.568	(34.828.506)	5.672.062
Total		6.387.478		13.471.442	8.974.437	22.445.879	5.715.122	3.955.799	12.774.958	-	22.445.879	40.500.568	(34.828.506)	5.672.062

NOTAS A LOS ESTADOS FINANCIEROS CONSOLIDADOS

Al 31 de diciembre de 2023 y 31 de diciembre de 2022

En miles de pesos – M\$

NOTA 24. OTRAS INVERSIONES CONTABILIZADAS POR EL MÉTODO DE LA PARTICIPACIÓN

- a) El movimiento de las otras inversiones contabilizadas por el método de la participación al 31 de diciembre de 2023 y 31 de diciembre de 2022 es el siguiente:

Movimientos	31/12/2023 M\$	31/12/2022 M\$
Saldo Inicial	1.609.105	1.506.422
Participación en utilidad (pérdida) ordinaria del período anterior	-	-
Participación en utilidad (pérdida) ordinaria del período actual	(321.750)	140.054
Otro Incremento		
Ajustes de patrimonio de otras inversiones	(3.348)	-
Provisión Dividendos	(4.644)	(37.371)
Subtotal movimientos	(329.742)	102.683
SALDO FINAL	1.279.363	1.609.105

NOTAS A LOS ESTADOS FINANCIEROS CONSOLIDADOS

Al 31 de diciembre de 2023 y 31 de diciembre de 2022

En miles de pesos – M\$

b) Al 31 de diciembre de 2023 y 31 de diciembre de 2022 el detalle de las inversiones en empresas asociadas, así como el resumen de su información es el siguiente:

Rut	Nombre	Saldo inversión al 31/12/2023	% Participación	Activos corrientes	Activos no corrientes	Total Activos	Pasivos corrientes	Pasivos no corrientes	Patrimonio atribuible a la parte controladora	Participaciones no controladoras	Total Pasivos y Patrimonio	Ingresos ordinarios	Gastos ordinarios	Resultado
		M\$		M\$	M\$	M\$	M\$	M\$	M\$	M\$	M\$	M\$	M\$	M\$
96.803.120-1	CORPORACIÓN MÉDICA DE ARICA S.A.	1.279.363	25,09%	6.978.569	7.596.307	14.574.876	8.906.244	93.754	5.099.097	475.781	14.574.876	12.027.276	(8.428.976)	(1.282.382)
Total		1.279.363		6.978.569	7.596.307	14.574.876	8.906.244	93.754	5.099.097	475.781	14.574.876	12.027.276	(8.428.976)	(1.282.382)

Rut	Nombre	Saldo inversión al 31/12/2022	% Participación	Activos corrientes	Activos no corrientes	Total Activos	Pasivos corrientes	Pasivos no corrientes	Patrimonio atribuible a la parte controladora	Participaciones no controladoras	Total Pasivos y Patrimonio	Ingresos ordinarios	Gastos ordinarios	Resultado
		M\$		M\$	M\$	M\$	M\$	M\$	M\$	M\$	M\$	M\$	M\$	M\$
96.803.120-1	CORPORACIÓN MÉDICA DE ARICA S.A.	1.609.105	25,09%	7.056.164	7.348.564	14.404.728	4.921.421	2.700.571	6.413.331	369.405	14.404.728	13.117.021	(12.558.812)	558.209
Total		1.609.105		7.056.164	7.348.564	14.404.728	4.921.421	2.700.571	6.413.331	369.405	14.404.728	13.117.021	(12.558.812)	558.209

NOTAS A LOS ESTADOS FINANCIEROS CONSOLIDADOS

Al 31 de diciembre de 2023 y 31 de diciembre de 2022

En miles de pesos – M\$

NOTA 25. ACTIVOS INTANGIBLES, NETO

Los años de vida útil estimados, al 31 de diciembre de 2023 y 31 de diciembre de 2022, se resumen de la siguiente manera:

Activos	Años de vida útil		Tasa de amortización	
	Mínimo	Máximo	Mínimo	Máximo
Costo de desarrollo	-	-	-	-
Patentes, marcas registradas y otros derechos	-	-	-	-
Programas informáticos	1	10	-	-
Otros activos intangibles no identificados	-	-	-	-

a) La composición de los activos intangibles al 31 de diciembre de 2023 y 31 de diciembre de 2022 es la siguiente:

Concepto	31/12/2023			31/12/2022		
	Activo intangible bruto M\$	Amortización acumulada M\$	Activo intangible neto M\$	Activo intangible bruto M\$	Amortización acumulada M\$	Activo intangible neto M\$
Costo de desarrollo	-	-	-	-	-	-
Patentes, marcas registradas y otros derechos	715.247	-	715.247	715.247	-	715.247
Programas informáticos	58.529.280	(45.734.105)	12.795.175	65.847.518	(41.059.707)	24.787.811
Otros activos intangibles no identificados	20.658.741	-	20.658.741	15.901.833	-	15.901.833
Totales	79.903.268	(45.734.105)	34.169.163	82.464.598	(41.059.707)	41.404.891

NOTAS A LOS ESTADOS FINANCIEROS CONSOLIDADOS

Al 31 de diciembre de 2023 y 31 de diciembre de 2022

En miles de pesos – M\$

El detalle y los movimientos de las distintas categorías del activo intangible se muestran en la tabla siguiente:

Detalle	Al 31/12/2023			
	Costo de desarrollo	Patentes, marcas registradas y otros derechos	Programas informáticos	Otros activos intangibles no identificables
	M\$	M\$	M\$	M\$
Saldo inicial neto	-	715.247	24.787.811	15.901.833
Adiciones	-	-	5.009.402	5.742.674
Adquisiciones mediante combinaciones de negocios	-	-	-	-
Desapropiaciones	-	-	-	-
Transferencias a (desde) activos no corrientes y grupos en desapropiación mantenidos para la venta	-	-	-	-
Transferencias a (desde) propiedades de inversión	-	-	-	-
Desapropiaciones mediante enajenación de negocios	-	-	-	-
Retiros	-	-	(12.484.148)	-
Amortización retiros	-	-	-	-
Gastos por Amortización	-	-	(4.552.026)	-
Incremento (disminución) por revaluación y por pérdidas de deterioro del valor (reversiones) reconocido en el patrimonio neto	-	-	-	-
Incremento (disminución) por revaluación reconocido en patrimonio neto	-	-	-	-
Pérdida por deterioro reconocida en el patrimonio neto	-	-	-	-
Reversiones de deterioro de valor reconocidas en el patrimonio neto	-	-	-	-
Total	-	715.247	12.761.039	21.644.507
Incremento (disminución) por revaluación reconocido en el estado de resultados	-	-	-	-
Pérdida por deterioro reconocida en el estado de resultados	-	-	-	-
Reversiones de deterioro de valor reconocidas en el estado de resultados	-	-	-	-
Incrementos (disminución) en el cambio de moneda extranjera	-	-	-	-
Otros incrementos (disminución) cambios	-	-	34.136	(985.766)
Total de cambios	-	-	34.136	(985.766)
Saldo al 31/12/2023	-	715.247	12.795.175	20.658.741

NOTAS A LOS ESTADOS FINANCIEROS CONSOLIDADOS

Al 31 de diciembre de 2023 y 31 de diciembre de 2022

En miles de pesos – M\$

Detalle	Costo de desarrollo M\$	Patentes, marcas registradas y otros derechos M\$	Programas informáticos M\$	Otros activos intangibles no identificables M\$
Saldo inicial neto	-	715.247	22.493.583	14.905.704
Adiciones	-	-	6.116.113	-
Adquisiciones mediante combinaciones de negocios	-	-	-	996.129
Desapropiaciones	-	-	-	-
Transferencias a (desde) activos no corrientes y grupos en desapropiación mantenidos para la venta	-	-	-	-
Transferencias a (desde) propiedades de inversión	-	-	-	-
Desapropiaciones mediante enajenación de negocios	-	-	-	-
Retiros	-	-	-	-
Amortización retiros	-	-	-	-
Gastos por Amortización	-	-	(3.821.885)	-
Incremento (disminución) por revaluación y por pérdidas de deterioro del valor (reversiones) reconocido en el patrimonio neto	-	-	-	-
Incremento (disminución) por revaluación reconocido en patrimonio neto	-	-	-	-
Pérdida por deterioro reconocida en el patrimonio neto	-	-	-	-
Reversiones de deterioro de valor reconocidas en el patrimonio neto	-	-	-	-
Total	-	715.247	24.787.811	15.901.833
Incremento (disminución) por revaluación reconocido en el estado de resultados	-	-	-	-
Pérdida por deterioro reconocida en el estado de resultados	-	-	-	-
Reversiones de deterioro de valor reconocidas en el estado de resultados	-	-	-	-
Incrementos (disminución) en el cambio de moneda extranjera	-	-	-	-
Otros incrementos (disminución) cambios	-	-	-	-
Total de cambios	-	-	-	-
Saldo al 31/12/2022	-	715.247	24.787.811	15.901.833

NOTAS A LOS ESTADOS FINANCIEROS CONSOLIDADOS

Al 31 de diciembre de 2023 y 31 de diciembre de 2022

En miles de pesos – M\$

NOTA 26. PROPIEDADES, PLANTA Y EQUIPO, NETO

- a) La composición al 31 de diciembre de 2023 y 31 de diciembre de 2022 de las partidas que integran este rubro y su correspondiente depreciación acumulada es la siguiente:

Concepto	31/12/2023				31/12/2022			
	Activo fijo bruto	Depreciación del ejercicio	Depreciación acumulada	Activo fijo neto	Activo fijo bruto	Depreciación del ejercicio	Depreciación acumulada	Activo fijo neto
	M\$	M\$	M\$	M\$	M\$	M\$	M\$	M\$
Terrenos	64.159.315	-	-	64.159.315	60.615.444	-	-	60.615.444
Construcción, Obras de infraestructura e instalación	216.791.757	(7.502.352)	(71.887.024)	144.904.733	204.420.525	(5.274.232)	(64.402.964)	140.017.561
Construcción en curso	117.555.040	-	-	117.555.040	79.083.775	-	-	79.083.775
Instrumental y equipos médicos	35.018.884	(2.226.523)	(24.414.870)	10.604.014	31.401.722	(1.891.074)	(22.714.240)	8.687.482
Equipos muebles y útiles	75.513.371	(5.637.795)	(53.499.423)	22.013.948	64.613.598	(5.307.227)	(48.119.279)	16.494.319
Vehículos y otros medios de transporte	1.285.152	(15.688)	(1.260.057)	25.095	1.385.385	(15.688)	(1.344.602)	40.783
Mejoras de bienes arrendados	-	-	-	-	-	-	-	-
Activos en leasing	-	-	-	-	-	-	-	-
Derecho de uso de arrendamientos	26.652.866	(3.996.715)	(18.642.891)	8.009.975	22.125.530	(3.136.025)	(12.957.989)	9.167.541
Otras propiedades, planta y equipo	12.092.760	(916.882)	(4.739.602)	7.353.158	13.725.581	(577.707)	(3.822.720)	9.902.861
Totales	549.069.145	(20.295.955)	(174.443.867)	374.625.278	477.371.560	(16.201.953)	(153.361.794)	324.009.766

NOTAS A LOS ESTADOS FINANCIEROS CONSOLIDADOS

Al 31 de diciembre de 2023 y 31 de diciembre de 2022

En miles de pesos – M\$

b) El detalle y los movimientos de las distintas categorías del activo fijo al 31 de diciembre de 2023 es el siguiente:

Concepto	Terrenos M\$	Construcción, Obras de infraestructura e instalación M\$	Construcción en curso M\$	Instrumental y equipos médicos M\$	Equipos muebles y útiles, neto M\$	Vehículos y otros medios de transporte M\$	Mejoras de bienes arrendados M\$	Activos en leasing M\$	Derecho de uso de arrendamientos M\$	Otros M\$	Total M\$
Saldo inicial neto	60.615.444	140.017.561	79.083.775	8.687.482	16.494.319	40.783	-	-	9.167.541	9.902.861	324.009.766
Adiciones	2.634.452	7.550.879	38.471.265	4.194.323	8.559.452	-	-	-	1.946.119	1.759.010	65.115.500
Adquisiciones mediante combinaciones de negocios	-	-	-	-	-	-	-	-	-	-	-
Desapropiaciones	-	-	-	-	-	-	-	-	-	-	-
Transferencias a (desde) activos no corrientes o grupos en desapropiación mantenidos para la venta	-	-	-	-	-	-	-	-	-	-	-
Transferencias a (desde) propiedades de inversión	-	-	-	-	-	-	-	-	-	-	-
Desapropiaciones mediante enajenación de negocios	-	-	-	-	-	-	-	-	-	-	-
Retiros	-	(865.088)	-	(577.162)	(273.184)	(100.232)	-	-	-	-	(1.815.666)
Depreciación retiros	-	18.293	-	525.894	243.851	100.232	-	-	-	-	888.270
Gastos por Depreciación	-	(7.502.352)	-	(2.226.523)	(5.637.795)	(15.688)	-	-	(3.996.715)	(916.882)	(20.295.955)
Incremento (disminución) por revaluación y por pérdidas de deterioro del valor (reversiones) reconocido en el patrimonio neto	-	-	-	-	-	-	-	-	-	-	-
Incremento (disminución) por revaluación reconocido en patrimonio neto	-	-	-	-	-	-	-	-	-	-	-
Pérdida por deterioro reconocida en el patrimonio neto	-	-	-	-	-	-	-	-	-	-	-
Reversiones de deterioro de valor reconocidas en el patrimonio neto	-	-	-	-	-	-	-	-	-	-	-
Total	63.249.896	139.219.293	117.555.040	10.604.014	19.386.643	25.095	-	-	7.116.945	10.744.989	367.901.915
Incremento (disminución) por revaluación reconocido en el estado de resultados	-	-	-	-	-	-	-	-	-	-	-
Pérdida por deterioro reconocida en el estado de resultados	-	-	-	-	(132.000)	-	-	-	-	-	(132.000)
Reversiones de deterioro de valor reconocidas en el estado de resultados	-	-	-	-	-	-	-	-	-	-	-
Incrementos (disminución) en el cambio de moneda extranjera	-	-	-	-	-	-	-	-	-	-	-
Otros incrementos (disminución)	909.419	5.685.440	-	-	2.759.305	-	-	-	893.030	(3.391.831)	6.855.363
Saldo Final al 31/12/2023, Neto	64.159.315	144.904.733	117.555.040	10.604.014	22.013.948	25.095	-	-	8.009.975	7.353.158	374.625.278

NOTAS A LOS ESTADOS FINANCIEROS CONSOLIDADOS

Al 31 de diciembre de 2023 y 31 de diciembre de 2022

En miles de pesos – M\$

El detalle y los movimientos de las distintas categorías del activo fijo al 31 de diciembre de 2022 es el siguiente

Concepto	Terrenos M\$	Construcción, Obras de infraestructura e instalación M\$	Construcción en curso M\$	Instrumental y equipos médicos M\$	Equipos muebles y útiles, neto M\$	Vehículos y otros medios de transporte M\$	Mejoras de bienes arrendados M\$	Activos en leasing M\$	Derecho de uso de arrendamientos M\$	Otros M\$	Total M\$
Saldo inicial neto	59.723.875	140.427.936	53.283.699	7.155.986	15.859.713	57.647	-	-	7.133.629	2.523.968	286.166.453
Adiciones	-	4.192.840	25.800.076	3.439.952	6.155.947	-	-	-	6.824.834	7.984.839	54.398.488
Adquisiciones mediante combinaciones de negocios	-	-	-	-	-	-	-	-	-	-	-
Desapropiaciones	-	-	-	-	-	-	-	-	-	-	-
Transferencias a (desde) activos no corrientes o grupos en desapropiación mantenidos para la venta	-	-	-	-	-	-	-	-	-	-	-
Transferencias a (desde) propiedades de inversión	-	-	-	-	-	-	-	-	-	-	-
Desapropiaciones mediante enajenación de negocios	-	-	-	-	-	-	-	-	-	-	-
Retiros	(156.792)	(1.408.886)	-	(316.562)	(482.540)	(155.353)	-	-	(1.469.187)	-	(3.989.320)
Depreciación retiros	-	507.148	-	299.180	441.050	154.177	-	-	-	-	1.401.555
Gastos por Depreciación	-	(5.274.232)	-	(1.891.074)	(5.307.227)	(15.688)	-	-	(3.539.000)	(577.707)	(16.604.928)
Incremento (disminución) por revaluación y por pérdidas de deterioro del valor (reversiones) reconocido en el patrimonio neto											
Incremento (disminución) por revaluación reconocido en patrimonio neto	-	-	-	-	-	-	-	-	-	-	-
Pérdida por deterioro reconocida en el patrimonio neto	-	-	-	-	-	-	-	-	-	-	-
Reversiones de deterioro de valor reconocidas en el patrimonio neto	-	-	-	-	-	-	-	-	-	-	-
Total	59.567.083	138.444.806	79.083.775	8.687.482	16.666.943	40.783	-	-	8.950.276	9.931.100	321.372.248
Incremento (disminución) por revaluación reconocido en el estado de resultados	-	-	-	-	-	-	-	-	-	-	-
Pérdida por deterioro reconocida en el estado de resultados	-	-	-	-	(132.000)	-	-	-	-	-	(132.000)
Reversiones de deterioro de valor reconocidas en el estado de resultados	-	-	-	-	-	-	-	-	-	-	-
Incrementos (disminución) en el cambio de moneda extranjera	-	-	-	-	-	-	-	-	-	-	-
Otros incrementos (disminución)	1.048.361	1.572.755	-	-	(40.624)	-	-	-	217.265	(28.239)	2.769.518
Saldo Final al 31/12/2022, Neto	60.615.444	140.017.561	79.083.775	8.687.482	16.494.319	40.783	-	-	9.167.541	9.902.861	324.009.766

NOTAS A LOS ESTADOS FINANCIEROS CONSOLIDADOS

Al 31 de diciembre de 2023 y 31 de diciembre de 2022

En miles de pesos – M\$

c) Los contratos y detalle de los activos que conforman el total del concepto Derecho de uso de arrendamientos es el siguiente:

N° Contrato	Razón social Arrendador	Rut	Fecha de Inicio del contrato	N° de Renovaciones	Fecha de vencimiento	Activo identificado	31-12-2023				31/12/2022			
							Valor bruto	Depreciación del ejercicio	Depreciación acumulada	Activo fijo neto	Valor bruto	Depreciación del ejercicio	Depreciación acumulada	Activo fijo neto
							M\$	M\$	M\$	M\$	M\$	M\$	M\$	M\$
	PARQUE ARAUCO	94.627.000-8	16-03-2004	7	29-02-2024	BIEN INMUEBLE	2.354.262	(206.079)	(1.442.850)	911.412	1.442.850	(410.043)	(1.236.771)	206.079
	ASOCIACIÓN DE INDUSTRIALES DE LA REINA	65.065.033-6	05-02-2016	7	31-01-2026	BIEN INMUEBLE	744.605	(202.718)	(485.483)	259.122	444.682	(85.971)	(282.765)	161.917
	SOC INM Y DE INVERSIONES OLIVOS RENDIC	76.213.084-k	14-11-2019	1	31-10-2022	BIEN INMUEBLE	373.323	-	(373.323)	-	373.323	(74.809)	(373.323)	-
	SOC INM Y DE INVERSIONES OLIVOS RENDIC	76.213.084-k	14-11-2019	1	31-10-2022	BIEN INMUEBLE	455.756	(151.919)	(175.438)	280.318	455.757	(23.519)	(23.519)	432.238
	CENTRO MEDICO LICANCABUR S A	96.545.550-7	31-12-2023	1	30-11-2026	BIEN INMUEBLE	501.004	-	-	501.004	-	-	-	-
	INMOB.E INVERSIONES DACNA LTDA.	76.718.080-2	31-12-2023	1	30-11-2026	BIEN INMUEBLE	182.396	-	-	182.396	-	-	-	-
	AUTORENTAS DEL PACIFICO S.A.	83.547.100-4	02-08-2021	1	31-12-2024	VEHÍCULOS	163.973	-	(163.973)	-	163.973	-	(163.973)	-
	AUTORENTAS DEL PACIFICO S.A.	83.547.100-4	02-08-2021	1	31-12-2024	VEHÍCULOS	5.352.354	(1.195.977)	(3.849.929)	1.502.425	5.302.755	(1.049.075)	(2.653.952)	2.648.803
	OTROS ARRENDAMIENTOS		01-01-2019	1	31-12-2023	OTROS	483.473	(88.741)	(483.473)	-	483.473	(119.823)	(394.732)	88.741
	ALICIA MORGADO BOGGIONI	6.620.188-0	01-02-2019		31-01-2024	Salas 765, Copiapó	31.956	-	(31.956)	-	31.956	(888)	(31.956)	-
	Inmobiliaria e Inversiones Borchert y Billik Limitada	96.534.440-3	01-04-2013		31-12-2023	Calle Colipi 484, Local Comercial B-211, Copiapó	20.487	-	(20.487)	-	20.487	(3.266)	(20.487)	-
	Ramón Auger Villacencio	5.330.045-6	01-01-2011		31-12-2023	Salas 750, Copiapó	110.835	(27.127)	(110.835)	-	106.337	(24.582)	(83.708)	22.629
	Inmobiliaria y Constructora Copiapó S.A.	76.254.589-6	28-08-2018		31-12-2023	Los Carrera N°4723 Copiapó, Local Comercial 29	23.270	(6.149)	(23.270)	-	26.532	(2.477)	(17.121)	9.411
	Sandra Staub Sanhueza	9.893.057-4	08-11-2011		31-12-2023	Los Alpes 631, Villa Mininco Los Angeles	29.686	-	(29.686)	-	37.101	(7.414)	(29.686)	7.415
	Christian Scherpenisse	7.760.047-7	27-07-2011		31-12-2023	Los Alpes 641, Villa Mininco Los Angeles	30.544	-	(30.544)	-	30.544	(6.629)	(30.544)	-
	JOSÉ MEDINA ESCOBAR	8.595.498-9	02-05-2013		31-12-2023	Invernada 0862, Villa Mininco Los Angeles	19.253	(1.131)	(19.253)	-	22.646	(4.523)	(18.122)	4.524
	Maribelba del Carmen Ruiz Pérez	8.682.830-8	05-06-2018		31-12-2023	San Martín 428, Nacimiento	11.757	-	(11.757)	-	11.757	-	(11.757)	-
	Sergio Alvarez Reyes	8.805.728-7	08-12-2011		31-12-2023	Los Alpes 651, Villa Mininco Los Angeles	11.165	-	(11.165)	-	11.165	-	(11.165)	-
	Victor Sierra Lucero	8.013.600-5	09-12-2011		Vencido	Las Nieves 652, Villa Mininco Los Angeles	12.308	-	(12.308)	-	12.308	-	(12.308)	-
	Ilse Arriagada Pardo	12.140.234-3	01-01-2019		Vencido	Las Nieves 662, Villa Mininco Los Angeles	12.516	-	(12.516)	-	12.516	-	(12.516)	-
	Norma del Carmen Luhr Fernández	3.722.448-0	20-12-2016		Vencido	Av. Ricardo Vicuña 536, Los Angeles	23.344	-	(23.344)	-	23.344	-	(23.344)	-
	INMOBILIARIA AKAROA S A	96990730-5	01-01-2020		01-01-2047	Autopista delsol KM 70, Melipilla	18.858	(18.858)	(18.858)	-	-	-	-	-
	INMOBILIARIA AKAROA S A	96990730-5	01-01-2020		01-01-2048	Autopista delsol KM 70, Melipilla	28.562	(28.562)	(28.562)	-	-	-	-	-
	CONSTRUCTORA E INMOBILIARIA SAN JOSE S.P.A.	76171513-5	01-11-2020		01-11-2030	Calle 21 de mayo #1081, Talagante	338.091	(42.188)	(42.188)	295.903	-	-	-	-
	WALMART CHILE S.A	76042014-K	01-01-2020		01-01-2025	Balmaceda 684, local D, Peñaflores	31.627	(15.649)	(15.649)	15.978	-	-	-	-
	THENSO S A	99589950-7	01-01-2020		01-01-2025	Calle Serrano 334, Melipilla	19.191	(10.361)	(10.361)	8.830	-	-	-	-
	INVERSIONES E INMOBILIARIA OUR NEST LIMITADA	76829812-2	01-12-2020		01-12-2030	Calle 21 de mayo #197, Talagante	331.195	(41.122)	(41.122)	290.073	-	-	-	-
	ESACHS	99579260-5				Vehículos	5.317.909	(745.874)	(4.276.733)	1.041.176	3.523.768	(447.326)	(1.840.660)	1.683.108
	ESACHS TRANSPORTES	76198822-0				Vehículos	9.619.166	(1.214.260)	(6.897.828)	2.721.338	9.588.256	(875.680)	(5.685.580)	3.902.676
Total							26.652.866	(3.996.715)	(18.642.891)	8.009.975	22.125.530	(3.136.025)	(12.957.989)	9.167.541

NOTAS A LOS ESTADOS FINANCIEROS CONSOLIDADOS

Al 31 de diciembre de 2023 y 31 de diciembre de 2022

En miles de pesos – M\$

NOTA 27. PROPIEDADES DE INVERSIÓN

El detalle de las propiedades de inversión es el siguiente:

Concepto	31/12/2023 M\$	31/12/2022 M\$
Saldo inicial	234.692	234.692
Cambios en propiedades de inversión		
Adiciones	-	-
Desembolso posterior capitalizado	-	-
Adquisiciones mediante combinaciones de negocios	-	-
Desapropiaciones	-	-
Desapropiaciones mediante enajenación de negocios	-	-
Transferencias a (desde) inventarios	-	-
Transferencias a (desde) propiedades ocupadas por el dueño	-	-
Transferencias a (desde) activos no corrientes y grupos en desapropiación mantenidos para la venta.	-	-
Retiros	-	-
Gastos por depreciación	-	-
Pérdida por deterioro del valor reconocida en el Estado de Resultados	-	-
Reversiones de deterioro de valor reconocidas en el Estado de Resultados	-	-
Incremento (Disminución) en el Cambio de Moneda Extranjera	-	-
Otro Incremento (Disminución)	-	-
Total cambios en Propiedades de Inversión	-	-
Saldo Final, Neto	234.692	234.692

El saldo del rubro propiedades de inversión corresponde a un terreno de propiedad de nuestra filial, Empresa de Servicios Externos Asociación Chilena de Seguridad S.A., ubicado en calle Seminario 258 de la comuna de Providencia.

NOTAS A LOS ESTADOS FINANCIEROS CONSOLIDADOS

Al 31 de diciembre de 2023 y 31 de diciembre de 2022

En miles de pesos – M\$

NOTA 28. PASIVOS FINANCIEROS

La composición de los pasivos financieros corrientes y no corrientes es la siguiente:

Conceptos	31-12-2023		31-12-2022	
	Corrientes M\$	No Corrientes M\$	Corrientes M\$	No Corrientes M\$
Préstamos bancarios (a)	2.483.745	18.391.695	2.573.443	19.868.959
Arrendamiento financiero (b)	639.986	1.211.470	789.050	1.527.913
Obligaciones por arrendamientos (c)	3.454.885	5.007.693	3.479.479	5.886.973
Otros (d)	139.243	197.632	137.638	301.839
Total	6.717.859	24.808.490	6.979.610	27.585.684

NOTAS A LOS ESTADOS FINANCIEROS CONSOLIDADOS

Al 31 de diciembre de 2023 y 31 de diciembre de 2022

En miles de pesos – M\$

a) El detalle de los préstamos bancarios para los años 2023 y 2022 es el siguiente:

Tipo de deuda	RUT entidad deudora	Entidad deudora	RUT acreedor	Acreedor	Moneda	Tipo amortización	Tasa efectiva	Tasa nominal	Valor nominal M\$	Vencimiento	Corriente al 31/12/2023			No Corriente al 31/12/2023			
											Vencimiento M\$			Vencimiento M\$			
											hasta 90 días	más 90 días y hasta 1 año	Total	más de 1 y hasta 3 años	más de 3 y hasta 5 años	más de 5 años	Total
Obligación Financiera	96.971.940-1	OPERADORA DE SERV MEDICOS MAITENES S A	97.036.000-k	SANTANDER	PESOS	MENSUAL	3,48%	3,48%	30.634	05-06-2024	15.250	15.384	30.634	-	-	-	-
Obligación Financiera	96.971.940-1	OPERADORA DE SERV MEDICOS MAITENES S A	97.036.000-k	SANTANDER	PESOS	MENSUAL	4,56%	4,56%	198.605	31-01-2028	10.627	36.910	47.537	92.733	58.335	-	151.068
Obligación Financiera	96.971.940-1	OPERADORA DE SERV MEDICOS MAITENES S A	97.036.000-k	SANTANDER	PESOS	MENSUAL	4,70%	4,70%	594.872	15-01-2027	45.070	138.341	183.411	394.209	17.251	-	411.460
Obligación Financiera	96.971.940-1	OPERADORA DE SERV MEDICOS MAITENES S A	97.036.000-k	SANTANDER	PESOS	MENSUAL	11,49%	11,49%	238.221	02-10-2026	18.035	57.221	75.256	162.965	-	-	162.965
Obligación Financiera	76.208.567-4	SERVICIOS DE IMAGENES SOCIEDAD ANONIMA	97.036.000-k	SANTANDER	PESOS	MENSUAL	3,48%	3,48%	16.047	22-07-2024	6.837	9.210	16.047	-	-	-	-
Obligación Financiera	77.878.170-0	SOC. CLÍNICA MAITENES	97.036.000-k	SANTANDER	PESOS	MENSUAL	3,48%	3,48%	35.692	03-07-2024	15.206	20.486	35.692	-	-	-	-
Obligación Financiera	77.878.170-0	SOC. CLÍNICA MAITENES	97.004.000-5	CHILE	PESOS	MENSUAL	3,48%	3,48%	15.318	25-06-2024	7.626	7.692	15.318	-	-	-	-
Obligación Financiera	76.938.510-K	CLINICA ATACAMA	76.645.030-K	ITAU	PESOS	MENSUAL	4,62%	4,62%	29.765	29-04-2024	22.280	7.485	29.765	-	-	-	-
Obligación Financiera	76.938.510-K	CLINICA ATACAMA	76.645.030-K	ITAU	PESOS	MENSUAL	7,44%	7,44%	1.992.986	20-12-2031	62.281	186.842	249.123	498.246	498.246	747.370	1.743.862
Obligación Financiera	76.938.510-K	CLINICA ATACAMA	76.645.030-K	ITAU (Swap)	PESOS	MENSUAL	7,44%	7,44%	2.327.978	-	-	-	-	-	-	2.327.978	2.327.978
Obligación Financiera	76.938.510-K	CLINICA ATACAMA	76.645.030-K	ITAU	PESOS	MENSUAL	6,34%	6,34%	419.818	22-12-2031	10.142	31.276	41.418	91.362	103.925	183.113	378.400
Obligación Financiera	76.938.510-K	CLINICA ATACAMA	97.006.000-6	BCI	PESOS	MENSUAL	3,50%	3,50%	73.554	15-04-2024	55.085	18.469	73.554	-	-	-	-
Obligación Financiera	76.938.460-K	INVERSALUD CENTRO MÉDICO ATACAMA	97.006.000-6	BCI	PESOS	MENSUAL	7,74%	7,74%	44.401	19-02-2024	44.401	-	44.401	-	-	-	-
Obligación Financiera	76.938.460-K	INVERSALUD CENTRO MÉDICO ATACAMA	97.006.000-6	BCI (Swap)	PESOS	MENSUAL	7,74%	7,74%	18.667	-	-	-	18.667	-	-	-	18.667
Obligación Financiera	76.057.904-1	HOSPITAL CLINICO DEL SUR	76.645.030-K	ITAU	PESOS	MENSUAL	7,56%	7,56%	5.200.982	22-12-2031	119.311	369.788	489.099	1.099.560	1.282.071	2.330.253	4.711.884
Obligación Financiera	76.120.416-5	INMOBILIARIA E INVERSIONES LIRCA Y	97.006.000-6	BCI	PESOS	MENSUAL	7,85%	7,85%	2.151.034	16-08-2028	96.305	299.359	395.664	894.208	861.162	-	1.755.370
Obligación Financiera	76.120.416-5	INMOBILIARIA E INVERSIONES LIRCA Y	97.006.000-6	BCI (Swap)	PESOS	MENSUAL	7,85%	7,85%	1.406.514	-	-	-	-	-	-	1.406.514	1.406.514
Obligación Financiera	76.120.416-5	INMOBILIARIA E INVERSIONES LIRCA Y	97.006.000-6	BCI	UF	MENSUAL	2,19%	14,96%	297.748	20-12-2027	17.850	54.115	71.965	148.845	76.938	-	225.783
Obligación Financiera	96.662.020-K	CLINICA LOS ANDES S.A	76.645.030-K	ITAU	PESOS	MENSUAL	4,62%	4,62%	12.950	29-04-2024	9.694	3.256	12.950	-	-	-	-
Obligación Financiera	96.662.020-K	CLINICA LOS ANDES S.A	76.645.030-K	ITAU	PESOS	MENSUAL	4,76%	4,76%	177.088	13-01-2026	20.330	62.445	82.775	94.313	-	-	94.313
Obligación Financiera	99.537.800-0	CLINICA PORTADA	76.645.030-K	ITAU	PESOS	MENSUAL	4,62%	4,62%	18.381	29-04-2024	13.759	4.622	18.381	-	-	-	-
Obligación Financiera	99.537.800-0	CLINICA PORTADA	76.645.030-K	ITAU	PESOS	MENSUAL	7,95%	7,95%	1.928.238	22-12-2031	43.502	135.042	178.544	403.840	474.608	871.246	1.749.694
Obligación Financiera	99.537.800-0	CLINICA PORTADA	97.006.000-6	BCI	PESOS	MENSUAL	4,91%	4,91%	8.298	05-08-2024	3.080	5.218	8.298	-	-	-	-
Obligación Financiera	76.172.089-9	CLINICA PUERTO MONTT SPA	97.080.000-K	BICE	UF	MENSUAL	4,20%	17,23%	1.697.576	23-09-2033	35.370	108.014	143.384	306.130	333.167	914.895	1.554.192
Obligación Financiera	76.172.089-9	CLINICA PUERTO MONTT SPA	97.080.000-K	BICE	UF	MENSUAL	4,20%	17,23%	1.169.441	23-09-2033	24.366	74.410	98.776	210.890	229.515	630.260	1.070.665
Obligación Financiera	76.172.089-9	CLINICA PUERTO MONTT SPA	97.080.000-K	BICE	UF	MENSUAL	4,20%	17,23%	686.898	23-09-2033	14.312	43.707	58.019	123.871	134.811	370.198	628.880
Obligación Financiera	76.172.089-9	CLINICA PUERTO MONTT SPA	97.006.000-6	BCI	PESOS	MENSUAL	3,50%	3,50%	71.515	15-04-2024	53.557	17.958	71.515	-	-	-	-
Obligación Financiera	96.971.940-1	SOC DE IMAGENES MEDICAS TALAGANTE S A	76.397.208-9	SANTANDER	PESOS	MENSUAL	3,48%	3,48%	12.257	01-08-2024	4.549	7.670	12.219	-	-	-	-
Total											768.825	1.714.920	2.483.745	4.539.839	4.070.029	9.781.827	18.391.695

NOTAS A LOS ESTADOS FINANCIEROS CONSOLIDADOS

Al 31 de diciembre de 2023 y 31 de diciembre de 2022

En miles de pesos – M\$

Tipo de deuda	RUT entidad deudora	Entidad deudora	RUT acreedor	Acreedor	Moneda	Tipo amortización	Tasa efectiva	Tasa nominal	Valor nominal M\$	Vencimiento	Corriente al 31/12/2022			No Corriente al 31/12/2022			
											Vencimiento M\$			Vencimiento M\$			
											hasta 90 días	más 90 días y hasta 1 año	Total	más de 1 y hasta 3 años	más de 3 y hasta 5 años	más de 5 años	Total
Obligación Financiera	76.938.510-K	CLINICA ATACAMA	76.645.030-K	ITAU	PESOS	MENSUAL	4,62%	4,62%	116.336	29-04-2024	21.280	65.291	86.571	29.765	-	-	29.765
Obligación Financiera	76.938.510-K	CLINICA ATACAMA	76.645.030-K	ITAU	PESOS	MENSUAL	7,44%	7,44%	2.242.108	20-12-2031	62.281	186.842	249.123	498.246	498.246	996.493	1.992.985
Obligación Financiera	76.938.510-K	CLINICA ATACAMA	76.645.030-K	ITAU (Swap)	PESOS	MENSUAL	7,44%	7,44%	2.347.515	-	-	-	-	-	2.347.515	2.347.515	
Obligación Financiera	76.938.510-K	CLINICA ATACAMA	76.645.030-K	ITAU	PESOS	MENSUAL	6,34%	6,34%	458.742	22-12-2031	9.596	29.328	38.924	85.542	97.581	236.695	419.818
Obligación Financiera	76.938.510-K	CLINICA ATACAMA	97.006.000-6	BCI	PESOS	MENSUAL	3,50%	3,50%	289.090	15-04-2024	53.195	162.341	215.536	73.554	-	-	73.554
Obligación Financiera	76.938.460-K	INVERSALUD CENTRO MÉDICO ATACAMA	97.006.000-6	BCI	PESOS	MENSUAL	4,32%	4,32%	21.055	24-04-2023	15.764	5.291	21.055	-	-	-	-
Obligación Financiera	76.938.460-K	INVERSALUD CENTRO MÉDICO ATACAMA	97.006.000-6	BCI	PESOS	MENSUAL	7,74%	7,74%	299.139	19-02-2024	61.993	192.745	254.738	44.401	-	-	44.401
Obligación Financiera	76.938.460-K	INVERSALUD CENTRO MÉDICO ATACAMA	97.006.000-6	BCI (Swap)	PESOS	MENSUAL	7,74%	7,74%	116.850	-	-	-	116.850	-	-	-	116.850
Obligación Financiera	76.057.904-1	HOSPITAL CLINICO DEL SUR	76.645.030-K	ITAU	PESOS	MENSUAL	7,56%	7,56%	5.655.256	22-12-2031	111.776	342.498	454.274	1.016.487	1.189.407	2.995.088	5.200.982
Obligación Financiera	76.120.416-5	INMOBILIARIA E INVERSIONES LIRCAI	97.006.000-6	BCI	PESOS	MENSUAL	7,85%	7,85%	2.517.302	16-08-2028	89.515	276.753	366.268	825.217	967.692	358.125	2.151.034
Obligación Financiera	76.120.416-5	INMOBILIARIA E INVERSIONES LIRCAI	97.006.000-6	BCI (Swap)	PESOS	MENSUAL	7,85%	7,85%	1.607.941	-	-	-	-	-	1.607.941	1.607.941	
Obligación Financiera	76.120.416-5	INMOBILIARIA E INVERSIONES LIRCAI	97.006.000-6	BCI	UF	MENSUAL	2,19%	14,96%	351.378	20-12-2027	16.664	50.550	67.214	138.921	145.243	-	284.164
Obligación Financiera	96.662.020-K	CLINICA LOS ANDES S.A.	76.645.030-K	ITAU	PESOS	MENSUAL	4,62%	4,62%	50.615	29-04-2024	9.258	28.407	37.665	12.950	-	-	12.950
Obligación Financiera	96.662.020-K	CLINICA LOS ANDES S.A.	76.645.030-K	ITAU	PESOS	MENSUAL	4,76%	4,76%	255.994	13-01-2026	19.410	59.497	78.907	169.655	7.432	-	177.087
Obligación Financiera	99.537.800-0	CLINICA PORTADA	76.645.030-K	ITAU	PESOS	MENSUAL	4,62%	4,62%	71.842	29-04-2024	13.141	40.320	53.461	18.381	-	-	18.381
Obligación Financiera	99.537.800-0	CLINICA PORTADA	76.645.030-K	ITAU	PESOS	MENSUAL	7,95%	7,95%	2.093.450	22-12-2031	40.628	124.584	165.212	371.811	438.616	1.117.811	1.928.238
Obligación Financiera	76.172.089-9	CLINICA PUERTO MONTT SPA	97.080.000-K	BICE	UF	MENSUAL	4,20%	17,23%	281.062	23-09-2033	51.720	157.827	209.547	71.515	-	-	71.515
Obligación Financiera	76.172.089-9	CLINICA PUERTO MONTT SPA	97.080.000-K	BICE	UF	MENSUAL	4,20%	17,23%	1.751.462	23-09-2033	32.559	98.773	131.332	279.820	304.851	1.035.459	1.620.130
Obligación Financiera	76.172.089-9	CLINICA PUERTO MONTT SPA	97.080.000-K	BICE	UF	MENSUAL	4,20%	17,23%	1.206.563	23-09-2033	22.430	68.044	90.474	192.765	210.008	713.316	1.116.089
Obligación Financiera	76.444.740-9	CLINICA PUERTO MONTT SPA	97.006.000-6	BCI	PESOS	MENSUAL	3,50%	3,50%	708.702	15-04-2024	13.175	39.967	53.142	113.225	123.353	418.982	655.560
Total											644.385	1.929.058	2.573.443	4.059.105	3.982.429	11.827.425	19.868.959

NOTAS A LOS ESTADOS FINANCIEROS CONSOLIDADOS
Al 31 de diciembre de 2023 y 31 de diciembre de 2022
En miles de pesos – M\$

b) El detalle de los arrendamientos financieros para los años 2023 y 2022 es el siguiente:

Tipo de deuda	RUT entidad deudora	Entidad deudora	RUT acreedor	Acreedor	Moneda	Tipo amortización	Tasa efectiva	Tasa nominal	Valor nominal M\$	Vencimiento	Corriente al 31/12/2023			No Corriente al 31/12/2023				
											Vencimiento M\$			Vencimiento M\$				
											hasta 90 días	más 90 días y hasta 1 año	Total	más de 1 y hasta 3 años	más de 3 y hasta 5 años	más de 5 años	Total	
LEASING	76.151.732-5	CENTRO MÉDICO DIAGNOSTICO ATACAMA S.P.A	97.006.000-6	BCI	PESOS	MENSUAL	5,98%	5,98%	79.039	15-11-2027	4.512	13.947	18.459	40.875	19.705	-	60.580	
LEASING	76.151.732-5	CENTRO MÉDICO DIAGNOSTICO ATACAMA S.P.A	97.006.000-6	BCI	PESOS	MENSUAL	5,37%	5,37%	8.838	05-09-2024	2.907	5.931	8.838	-	-	-	-	
LEASING	76.938.510-K	CLINICA ATACAMA SPA	97.006.000-6	BCI	PESOS	MENSUAL	6,64%	6,64%	7.132	15-11-2024	1.902	5.229	7.131	-	-	-	-	
LEASING	76.938.510-K	CLINICA ATACAMA SPA	97.006.000-6	BCI	PESOS	MENSUAL	4,32%	4,32%	6.771	15-09-2024	2.233	4.539	6.772	-	-	-	-	
LEASING	76.938.510-K	CLINICA ATACAMA SPA	97.006.000-6	BCI	PESOS	MENSUAL	4,40%	4,40%	2.077	15-10-2024	615	1.462	2.077	-	-	-	-	
LEASING	96.971.940-1	OPERADORA DE SERV MEDICOS MAITENES S A	97.036.000-k	SANTANDER	PESOS	MENSUAL	10,48%	10,48%	2.454	31-12-2027	2.455	-	2.455	-	-	-	-	
LEASING	96.971.940-1	OPERADORA DE SERV MEDICOS MAITENES S A	97.036.000-k	SANTANDER	PESOS	MENSUAL	10,48%	10,48%	34.219	31-12-2027	1.734	5.482	7.216	27.003	-	-	27.003	
LEASING	96.971.940-1	OPERADORA DE SERV MEDICOS MAITENES S A	97.036.000-k	SANTANDER	PESOS	MENSUAL	12,10%	12,10%	18.126	01-12-2026	1.266	4.042	5.308	12.818	-	-	12.818	
LEASING	96.971.940-1	OPERADORA DE SERV MEDICOS MAITENES S A	97.036.000-k	SANTANDER	PESOS	MENSUAL	11,26%	11,26%	15.112	10-12-2026	1.069	3.399	4.468	10.644	-	-	10.644	
LEASING	96.971.940-1	OPERADORA DE SERV MEDICOS MAITENES S A	97.036.000-k	SANTANDER	PESOS	MENSUAL	11,77%	11,77%	6.013	20-12-2025	675	2.150	2.825	3.188	-	-	3.188	
LEASING	96.971.940-1	OPERADORA DE SERV MEDICOS MAITENES S A	97.036.000-k	SANTANDER	PESOS	MENSUAL	10,37%	10,37%	34.047	10-03-2026	3.392	10.736	14.128	19.918	-	-	19.918	
LEASING	96.971.940-1	OPERADORA DE SERV MEDICOS MAITENES S A	97.036.000-k	SANTANDER	PESOS	MENSUAL	11,78%	11,78%	2.537	27-04-2025	444	1.419	1.863	673	-	-	673	
LEASING	76.208.567-4	SERVICIOS DE IMAGENES SOCIEDAD ANONIMA	97.036.000-k	SANTANDER	PESOS	MENSUAL	11,95%	11,95%	181.987	05-05-2027	11.658	36.441	48.099	108.872	25.016	-	133.888	
LEASING	77.878.170-0	SOC. CLINICA MAITENES	97.036.000-k	SANTANDER	PESOS	MENSUAL	6,41%	6,41%	1.797	06-02-2024	1.797	-	1.797	-	-	-	-	
LEASING	76.116.446-5	CENTRO ESPECIALIDADES MEDICAS DEL SUR	97.006.000-6	BCI	PESOS	MENSUAL	5,36%	5,36%	9.174	05-09-2024	3.017	6.157	9.174	-	-	-	-	
LEASING	76.116.446-5	CENTRO ESPECIALIDADES MEDICAS DEL SUR	97.006.000-6	BCI	PESOS	MENSUAL	6,68%	6,68%	87.305	05-12-2026	6.628	20.558	27.186	60.119	-	-	60.119	
LEASING	76.116.446-5	CENTRO ESPECIALIDADES MEDICAS DEL SUR	97.006.000-6	BCI	PESOS	MENSUAL	6,68%	6,68%	18.317	15-12-2026	1.390	4.313	5.703	12.613	-	-	12.613	
LEASING	76.057.904-1	HOSPITAL CLÍNICO DEL SUR S.P.A	97.006.000-6	BCI	PESOS	MENSUAL	4,95%	4,95%	6.795	05-08-2024	2.522	4.273	6.795	-	-	-	-	
LEASING	76.057.904-1	HOSPITAL CLÍNICO DEL SUR S.P.A	97.006.000-6	BCI	PESOS	MENSUAL	4,84%	4,84%	2.569	15-06-2024	1.277	1.292	2.569	-	-	-	-	
LEASING	76.057.904-1	HOSPITAL CLÍNICO DEL SUR S.P.A	97.006.000-6	BCI	PESOS	MENSUAL	4,75%	4,75%	14.824	15-06-2024	7.367	7.457	14.824	-	-	-	-	
LEASING	76.057.904-1	HOSPITAL CLÍNICO DEL SUR S.P.A	97.004.000-5	CHILE	PESOS	MENSUAL	4,50%	4,50%	8.631	05-12-2024	2.122	6.509	8.631	-	-	-	-	
LEASING	76.057.904-1	HOSPITAL CLÍNICO DEL SUR S.P.A	76.645.030-K	ITAU	PESOS	MENSUAL	5,18%	5,18%	6.563	01-04-2024	4.912	1.651	6.563	-	-	-	-	
LEASING	76.063.562-6	CENTRO MEDICO LIRCAY	97.006.000-6	BCI	PESOS	MENSUAL	5,98%	5,98%	43.233	15-11-2027	2.468	7.629	10.097	22.094	11.042	-	33.136	
LEASING	76.063.562-6	CENTRO MEDICO LIRCAY	97.006.000-6	BCI	PESOS	MENSUAL	6,28%	6,28%	14.634	15-10-2024	4.310	10.324	14.634	-	-	-	-	
LEASING	76.063.562-6	CENTRO MEDICO LIRCAY	97.006.000-6	BCI	PESOS	MENSUAL	6,68%	6,68%	32.565	05-12-2026	2.472	7.668	10.140	22.425	-	-	22.425	
LEASING	76.842.600-7	CLINICA REGIONAL LIRCAY	97.006.000-6	BCI	PESOS	MENSUAL	4,89%	4,89%	3.851	15-06-2024	1.914	1.937	3.851	-	-	-	-	
LEASING	76.842.600-7	CLINICA REGIONAL LIRCAY	97.006.000-6	BCI	PESOS	MENSUAL	5,37%	5,37%	1.107	05-03-2024	1.107	-	1.107	-	-	-	-	
LEASING	76.842.600-7	CLINICA REGIONAL LIRCAY	97.004.000-5	CHILE	PESOS	MENSUAL	3,84%	3,84%	4.462	22-09-2024	1.473	2.989	4.462	-	-	-	-	
LEASING	96.662.020-K	CLINICA LOS ANDES S.A	97.006.000-6	BCI	PESOS	MENSUAL	6,20%	6,20%	1.364	15-07-2024	578	785	1.363	-	-	-	-	
LEASING	96.662.020-K	CLINICA LOS ANDES S.A	97.006.000-6	BCI	PESOS	MENSUAL	4,84%	4,84%	5.547	15-06-2024	2.757	2.790	5.547	-	-	-	-	
LEASING	96.662.020-K	CLINICA LOS ANDES S.A	97.006.000-6	BCI	PESOS	MENSUAL	6,68%	6,68%	19.760	05-12-2026	1.500	4.653	6.153	13.607	-	-	13.607	
LEASING	96.662.020-K	CLINICA LOS ANDES S.A	97.006.000-6	BCI	PESOS	MENSUAL	4,32%	4,32%	5.324	15-09-2024	1.756	3.568	5.324	-	-	-	-	
LEASING	96.662.020-K	CLINICA LOS ANDES S.A	97.004.000-5	CHILE	PESOS	MENSUAL	4,50%	4,50%	6.179	05-12-2024	1.519	4.660	6.179	-	-	-	-	
LEASING	96.662.020-K	CLINICA LOS ANDES S.A	76.645.030-K	ITAU	PESOS	MENSUAL	6,61%	6,61%	335	08-02-2024	335	-	335	-	-	-	-	
LEASING	76.825.510-5	RESONANCIA MAGNETICA ANDES S.A	97.006.000-6	BCI	PESOS	MENSUAL	5,65%	5,65%	203.365	15-05-2026	19.776	61.029	80.805	122.559	-	-	122.559	
LEASING	96.789.430-3	SOC RADIOLOGICA LOS ANDES	97.006.000-6	BCI	PESOS	MENSUAL	5,98%	5,98%	75.828	15-11-2027	4.329	13.381	17.710	38.752	19.367	-	58.119	
LEASING	96.789.430-3	SOC RADIOLOGICA LOS ANDES	97.006.000-6	BCI	PESOS	MENSUAL	5,98%	5,98%	135.331	15-11-2027	7.726	23.881	31.607	69.161	34.563	-	103.724	
LEASING	99.537.800-0	CLINICA PORTADA	97.006.000-6	BCI	PESOS	MENSUAL	4,50%	4,50%	6.579	15-06-2024	3.271	3.308	6.579	-	-	-	-	
LEASING	76.751.280-5	PRESTACIONES AMBULATORIAS LAS PORTADA	97.006.000-6	BCI	PESOS	MENSUAL	5,70%	5,70%	392.520	05-11-2027	22.528	69.537	92.065	200.605	99.851	-	300.456	
LEASING	76.751.280-5	PRESTACIONES AMBULATORIAS LAS PORTADA	97.006.000-6	BCI	PESOS	MENSUAL	5,98%	5,98%	47.767	15-11-2027	2.727	8.429	11.156	24.412	12.200	-	36.612	
LEASING	76.751.280-5	PRESTACIONES AMBULATORIAS LAS PORTADA	97.006.000-6	BCI	PESOS	MENSUAL	6,68%	6,68%	33.709	15-12-2026	2.559	7.938	10.497	23.212	-	-	23.212	
LEASING	76.073.658-9	CENTRO MEDICO PUERTO MONTT	97.006.000-6	BCI	PESOS	MENSUAL	5,56%	5,56%	203.018	15-05-2026	19.762	60.957	80.719	122.299	-	-	122.299	
LEASING	76.073.658-9	CENTRO MEDICO PUERTO MONTT	97.006.000-6	BCI	PESOS	MENSUAL	5,87%	5,87%	15.944	05-03-2027	1.122	3.465	4.587	10.020	1.337	-	11.357	
LEASING	76.444.740-9	CLINICA PUERTO MONTT SPA	97.006.000-6	BCI	PESOS	MENSUAL	4,89%	4,89%	3.656	15-06-2024	1.817	1.839	3.656	-	-	-	-	
LEASING	76.444.740-9	CLINICA PUERTO MONTT SPA	97.006.000-6	BCI	PESOS	MENSUAL	5,91%	5,91%	1.224	05-03-2024	1.224	-	1.224	-	-	-	-	
LEASING	76.444.740-9	CLINICA PUERTO MONTT SPA	97.006.000-6	BCI	PESOS	MENSUAL	6,64%	6,64%	4.279	15-05-2024	2.553	1.729	4.282	-	-	-	-	
LEASING	76.397.208-9	SOC DE IMAGENES MEDICAS TALAGANTE S A	97.036.000-k	SANTANDER	PESOS	MENSUAL	10,99%	10,99%	35.882	11-06-2026	3.120	9.906	13.026	22.520	-	-	22.520	
Total												180.597	459.389	639.986	988.389	223.081	-	1.211.470

NOTAS A LOS ESTADOS FINANCIEROS CONSOLIDADOS

Al 31 de diciembre de 2023 y 31 de diciembre de 2022

En miles de pesos – M\$

Tipo de deuda	RUT entidad deudora	Entidad deudora	RUT acreedor	Acreedor	Moneda	Tipo amortización	Tasa efectiva	Tasa nominal	Valor nominal M\$	Vencimiento	Corriente al 31/12/2022			No Corriente al 31/12/2022		
											Vencimiento M\$			Vencimiento M\$		
											hasta 90 días	más 90 días y hasta 1 año	Total	más de 1 y hasta 3 años	más de 3 y hasta 5 años	Total
LEASING	76.938.510-K	CLINICA ATACAMA SPA	97.006.000-6	BCI	PESOS	MENSUAL	6,52%	6,52%	10.053	05-12-2023	2.452	7.601	10.053	-	-	-
LEASING	76.938.510-K	CLINICA ATACAMA SPA	97.006.000-6	BCI	PESOS	MENSUAL	6,64%	6,64%	14.434	15-11-2024	1.780	5.522	7.302	7.132	-	7.132
LEASING	76.151.732-5	CENTRO MÉDICO DIAGNOSTICO ATACAMA S.P.A	97.006.000-6	BCI	PESOS	MENSUAL	5,98%	5,98%	96.430	15-11-2027	4.251	13.140	17.391	38.054	40.985	79.039
LEASING	76.151.732-5	CENTRO MÉDICO DIAGNOSTICO ATACAMA S.P.A	97.006.000-6	BCI	PESOS	MENSUAL	5,37%	5,37%	20.083	05-09-2024	2.755	8.490	11.245	8.838	-	8.838
LEASING	76.151.732-5	CENTRO MÉDICO DIAGNOSTICO ATACAMA S.P.A	97.006.000-6	BCI	PESOS	MENSUAL	6,32%	6,32%	1.578	15-07-2023	669	909	1.578	-	-	-
LEASING	76.938.510-K	CLINICA ATACAMA SPA	97.006.000-6	BCI	PESOS	MENSUAL	4,32%	4,32%	15.466	15-09-2024	2.139	6.556	8.695	6.771	-	6.771
LEASING	76.938.510-K	CLINICA ATACAMA SPA	97.006.000-6	BCI	PESOS	MENSUAL	4,40%	4,40%	4.471	15-10-2024	589	1.805	2.394	2.077	-	2.077
LEASING	76.116.446-5	CENTRO ESPECIALIDADES MEDICAS DEL SUR	97.006.000-6	BCI	PESOS	MENSUAL	5,36%	5,36%	20.848	05-09-2024	2.860	8.814	11.674	9.174	-	9.174
LEASING	76.116.446-5	CENTRO ESPECIALIDADES MEDICAS DEL SUR	97.006.000-6	BCI	PESOS	MENSUAL	6,68%	6,68%	112.741	05-12-2026	6.201	19.234	25.435	56.245	31.061	87.306
LEASING	76.116.446-5	CENTRO ESPECIALIDADES MEDICAS DEL SUR	97.006.000-6	BCI	PESOS	MENSUAL	6,68%	6,68%	23.652	15-12-2026	1.301	4.035	5.336	11.800	6.516	18.316
LEASING	76.116.446-5	CENTRO ESPECIALIDADES MEDICAS DEL SUR	97.006.000-6	BCI	PESOS	MENSUAL	6,40%	6,40%	4.587	05-04-2023	3.431	1.156	4.587	-	-	-
LEASING	76.057.904-1	HOSPITAL CLÍNICO DEL SUR S.P.A	97.006.000-6	BCI	PESOS	MENSUAL	4,95%	4,95%	16.578	05-08-2024	2.401	7.382	9.783	6.795	-	6.795
LEASING	76.057.904-1	HOSPITAL CLÍNICO DEL SUR S.P.A	97.006.000-6	BCI	PESOS	MENSUAL	5,61%	5,61%	10.464	05-09-2023	3.439	7.025	10.464	-	-	-
LEASING	76.057.904-1	HOSPITAL CLÍNICO DEL SUR S.P.A	97.006.000-6	BCI	PESOS	MENSUAL	4,84%	4,84%	43.420	15-06-2024	7.020	21.576	28.596	14.824	-	14.824
LEASING	76.057.904-1	HOSPITAL CLÍNICO DEL SUR S.P.A	97.006.000-6	BCI	PESOS	MENSUAL	5,61%	5,61%	11.457	06-09-2023	3.766	7.691	11.457	-	-	-
LEASING	76.057.904-1	HOSPITAL CLÍNICO DEL SUR S.P.A	97.006.000-6	BCI	PESOS	MENSUAL	4,75%	4,75%	7.528	15-06-2024	1.218	3.741	4.959	2.569	-	2.569
LEASING	76.057.904-1	HOSPITAL CLÍNICO DEL SUR S.P.A	97.006.000-6	BCI	PESOS	MENSUAL	6,44%	6,44%	946	05-06-2023	469	477	946	-	-	-
LEASING	76.057.904-1	HOSPITAL CLÍNICO DEL SUR S.P.A	97.006.000-6	BCI	PESOS	MENSUAL	6,20%	6,20%	2.452	15-07-2023	1.040	1.412	2.452	-	-	-
LEASING	76.057.904-1	HOSPITAL CLÍNICO DEL SUR S.P.A	97.006.000-6	BCI	PESOS	MENSUAL	6,78%	6,78%	373	05-05-2023	223	150	373	-	-	-
LEASING	76.057.904-1	HOSPITAL CLÍNICO DEL SUR S.P.A	97.004.000-5	CHILE	PESOS	MENSUAL	4,50%	4,50%	16.883	05-12-2024	2.028	6.224	8.252	8.631	-	8.631
LEASING	76.057.904-1	HOSPITAL CLÍNICO DEL SUR S.P.A	76.645.030-K	ITAU	PESOS	MENSUAL	5,18%	5,18%	25.587	01-04-2024	4.664	14.360	19.024	6.563	-	6.563
LEASING	76.057.904-1	HOSPITAL CLÍNICO DEL SUR S.P.A	76.645.030-K	ITAU	PESOS	MENSUAL	7,12%	7,12%	1.360	01-02-2023	1.360	-	1.360	-	-	-
LEASING	76.057.904-1	HOSPITAL CLÍNICO DEL SUR S.P.A	76.645.030-K	ITAU	PESOS	MENSUAL	7,15%	7,15%	2.510	01-03-2023	2.510	-	2.510	-	-	-
LEASING	76.057.904-1	HOSPITAL CLÍNICO DEL SUR S.P.A	76.645.030-K	ITAU	PESOS	MENSUAL	7,19%	7,19%	1.667	01-04-2023	1.244	423	1.667	-	-	-
LEASING	76.057.904-1	HOSPITAL CLÍNICO DEL SUR S.P.A	76.645.030-K	ITAU	PESOS	MENSUAL	7,29%	7,29%	1.139	10-03-2023	-	-	1.139	-	-	-
LEASING	76.057.904-1	HOSPITAL CLÍNICO DEL SUR S.P.A	76.645.030-K	ITAU	PESOS	MENSUAL	7,29%	7,29%	1.806	01-06-2023	895	911	1.806	-	-	-
LEASING	76.057.904-1	HOSPITAL CLÍNICO DEL SUR S.P.A	76.645.030-K	ITAU	PESOS	MENSUAL	7,21%	7,21%	1.851	10-05-2023	1.104	747	1.851	-	-	-
LEASING	76.057.904-1	HOSPITAL CLÍNICO DEL SUR S.P.A	76.645.030-K	ITAU	PESOS	MENSUAL	8,40%	8,40%	738	01-09-2023	241	497	738	-	-	-
LEASING	76.063.562-6	CENTRO MEDICO LIRCAY	97.006.000-6	BCI	PESOS	MENSUAL	5,98%	5,98%	52.745	15-11-2027	2.325	7.187	9.512	20.815	22.418	43.233
LEASING	76.063.562-6	CENTRO MEDICO LIRCAY	97.006.000-6	BCI	PESOS	MENSUAL	6,28%	6,28%	31.216	05-10-2024	4.049	12.533	16.582	14.634	-	14.634
LEASING	76.063.562-6	CENTRO MEDICO LIRCAY	97.006.000-6	BCI	PESOS	MENSUAL	6,68%	6,68%	42.052	05-12-2026	2.313	7.174	9.487	11.586	-	32.565
LEASING	76.842.600-7	CLINICA REGIONAL LIRCAY	97.006.000-6	BCI	PESOS	MENSUAL	4,89%	4,89%	4.324	15-12-2023	1.061	3.263	4.324	-	-	-
LEASING	76.842.600-7	CLINICA REGIONAL LIRCAY	97.006.000-6	BCI	PESOS	MENSUAL	4,89%	4,89%	11.278	15-06-2024	1.823	5.604	7.427	3.851	-	3.851
LEASING	76.842.600-7	CLINICA REGIONAL LIRCAY	97.006.000-6	BCI	PESOS	MENSUAL	5,37%	5,37%	5.392	05-03-2024	1.050	3.235	4.285	1.107	-	1.107
LEASING	76.842.600-7	CLINICA REGIONAL LIRCAY	97.006.000-6	BCI	PESOS	MENSUAL	6,44%	6,44%	819	15-06-2023	406	413	819	-	-	-
LEASING	76.842.600-7	CLINICA REGIONAL LIRCAY	97.006.000-6	BCI	PESOS	MENSUAL	6,64%	6,64%	14.708	15-12-2023	3.586	11.122	14.708	-	-	-
LEASING	76.842.600-7	CLINICA REGIONAL LIRCAY	97.004.000-5	CHILE	PESOS	MENSUAL	3,84%	3,84%	10.216	22-09-2024	1.418	4.336	5.754	4.462	-	4.462
LEASING	96.662.020-K	CLINICA LOS ANDES S.A.	97.006.000-6	BCI	PESOS	MENSUAL	6,64%	6,64%	1.140	05-06-2023	565	575	1.140	-	-	-
LEASING	96.662.020-K	CLINICA LOS ANDES S.A.	97.006.000-6	BCI	PESOS	MENSUAL	6,20%	6,20%	3.590	15-07-2024	544	1.682	2.226	1.364	-	1.364
LEASING	96.662.020-K	CLINICA LOS ANDES S.A.	97.006.000-6	BCI	PESOS	MENSUAL	4,84%	4,84%	16.247	15-06-2024	2.627	8.073	10.700	5.547	-	5.547
LEASING	96.662.020-K	CLINICA LOS ANDES S.A.	97.006.000-6	BCI	PESOS	MENSUAL	6,68%	6,68%	25.516	05-12-2026	1.403	4.353	5.756	12.730	7.030	19.760
LEASING	96.662.020-K	CLINICA LOS ANDES S.A.	97.006.000-6	BCI	PESOS	MENSUAL	6,70%	6,70%	4.621	15-08-2023	1.709	2.912	4.621	-	-	-
LEASING	96.662.020-K	CLINICA LOS ANDES S.A.	97.006.000-6	BCI	PESOS	MENSUAL	4,32%	4,32%	12.159	15-09-2024	1.681	5.154	6.835	5.324	-	5.324
LEASING	96.662.020-K	CLINICA LOS ANDES S.A.	97.004.000-5	CHILE	PESOS	MENSUAL	4,50%	4,50%	12.086	05-12-2024	1.452	4.455	5.907	6.179	-	6.179
LEASING	96.662.020-K	CLINICA LOS ANDES S.A.	76.645.030-K	ITAU	PESOS	MENSUAL	6,22%	6,22%	1.607	01-01-2023	1.607	-	1.607	-	-	-
LEASING	96.662.020-K	CLINICA LOS ANDES S.A.	76.645.030-K	ITAU	PESOS	MENSUAL	7,41%	7,41%	66	01-01-2023	66	-	66	-	-	-
LEASING	96.662.020-K	CLINICA LOS ANDES S.A.	76.645.030-K	ITAU	PESOS	MENSUAL	6,53%	6,53%	1.155	10-04-2023	858	297	1.155	-	-	-
LEASING	96.662.020-K	CLINICA LOS ANDES S.A.	76.645.030-K	ITAU	PESOS	MENSUAL	6,18%	6,18%	2.793	01-04-2023	2.086	707	2.793	-	-	-
LEASING	96.662.020-K	CLINICA LOS ANDES S.A.	76.645.030-K	ITAU	PESOS	MENSUAL	6,19%	6,19%	3.150	01-05-2023	1.880	1.270	3.150	-	-	-
LEASING	96.662.020-K	CLINICA LOS ANDES S.A.	76.645.030-K	ITAU	PESOS	MENSUAL	6,71%	6,71%	1.583	10-07-2023	871	912	1.583	-	-	-
LEASING	96.662.020-K	CLINICA LOS ANDES S.A.	76.645.030-K	ITAU	PESOS	MENSUAL	6,61%	6,61%	2.272	08-02-2024	472	1.465	1.937	335	-	335
LEASING	76.825.510-5	RESONANCIA MAGNETICA ANDES S.A.	97.006.000-6	BCI	PESOS	MENSUAL	5,65%	5,65%	279.740	15-05-2026	18.692	57.684	76.376	166.296	37.068	203.364
LEASING	76.825.510-5	RESONANCIA MAGNETICA ANDES S.A.	97.006.000-6	BCI	PESOS	MENSUAL	5,87%	5,87%	2.208	15-07-2023	937	1.271	2.208	-	-	-
LEASING	96.789.430-3	SOC RADIOLOGICA LOS ANDES	97.006.000-6	BCI	PESOS	MENSUAL	6,32%	6,32%	1.107	05-06-2023	549	558	1.107	-	-	-
LEASING	96.789.430-3	SOC RADIOLOGICA LOS ANDES	97.006.000-6	BCI	PESOS	MENSUAL	5,98%	5,98%	92.512	15-11-2027	4.078	12.606	16.684	36.508	39.320	75.828
LEASING	96.789.430-3	SOC RADIOLOGICA LOS ANDES	97.006.000-6	BCI	PESOS	MENSUAL	5,98%	5,98%	165.107	15-11-2027	7.278	22.498	29.776	65.156	70.175	135.331
LEASING	96.921.660-4	CLINICA LOS COIHUES S.P.A.	97.006.000-6	BCI	PESOS	MENSUAL	6,70%	6,70%	122	15-02-2023	122	-	122	-	-	-
LEASING	96.921.660-4	CLINICA LOS COIHUES S.P.A.	97.006.000-6	BCI	PESOS	MENSUAL	6,78%	6,78%	344	05-03-2023	344	-	344	-	-	-
LEASING	96.921.660-4	CLINICA LOS COIHUES S.P.A.	97.006.000-6	BCI	PESOS	MENSUAL	6,44%	6,44%	508	15-06-2023	252	256	508	-	-	-
LEASING	96.921.660-4	CLINICA LOS COIHUES S.P.A.	97.006.000-6	BCI	PESOS	MENSUAL	6,32%	6,32%	1.909	15-06-2023	947	962	1.909	-	-	-
LEASING	96.921.660-4	CLINICA LOS COIHUES S.P.A.	97.006.000-6	BCI	PESOS	MENSUAL	5,87%	5,87%	766	15-07-2023	325	441	766	-	-	-
LEASING	99.537.800-0	CLINICA PORTADA	97.006.000-6	BCI	PESOS	MENSUAL	6,70%	6,70%	569	15-02-2023	569	-	569	-	-	-
LEASING	99.537.800-0	CLINICA PORTADA	97.006.000-6	BCI	PESOS	MENSUAL	5,77%	5,77%	6.534	05-09-2023	2.147	4.387	6.534	-	-	-
LEASING	99.537.800-0	CLINICA PORTADA	97.006.000-6	BCI	PESOS	MENSUAL	6,64%	6,64%	24.259	15-12-2023	5.915	18.344	24.259	-	-	-
LEASING	99.537.800-0	CLINICA PORTADA	97.006.000-6	BCI	PESOS	MENSUAL	6,70%	6,70%	5.771	15-08-2023	2.134	3.637	5.771	-	-	-
LEASING	99.537.800-0	CLINICA PORTADA	97.006.000-6	BCI	PESOS	MENSUAL	6,40%	6,40%	4.028	15-04-2023	3.013	1.015	4.028	-	-	-
LEASING	99.537.800-0	CLINICA PORTADA	97.006.000-6	BCI	PESOS	MENSUAL	4,50%	4,50%	19.301	15-06-2024	3.127	9.595	12.722	6.579	-	6.579
LEASING	99.537.800-0	CLINICA PORTADA	97.006.000-6	BCI	PESOS	MENSUAL	4,91%	4,91%	20.248	05-08-2024	2.933	9.017	11.950	8.298	-	8.298
LEASING	99.537.800-0	CLINICA PORTADA	76.645.030-K	ITAU	PESOS	MENSUAL	8,69%	8,69%								

NOTAS A LOS ESTADOS FINANCIEROS CONSOLIDADOS
 Al 31 de diciembre de 2023 y 31 de diciembre de 2022
 En miles de pesos – M\$

Tipo de deuda	RUT entidad deudora	Entidad deudora	RUT acreedor	Acreedor	Moneda	Tipo amortización	Tasa efectiva	Tasa nominal	Valor nominal M\$	Vencimiento	Corriente al 31/12/2022			No Corriente al 31/12/2022			
											Vencimiento M\$			Vencimiento M\$			
											hasta 90 días	más 90 días y hasta 1 año	Total	más de 1 y hasta 3 años	más de 3 y hasta 5 años	más de 5 años	Total
LEASING	76.073.658-9	CENTRO MEDICO PUERTO MONTT	97.006.000-6	BCI	PESOS	MENSUAL	5,87%	5,87%	20.270	05-03-2027	1.058	3.268	4.326	9.450	6.494	-	15.944
LEASING	76.073.658-9	CENTRO MEDICO PUERTO MONTT	97.006.000-6	BCI	PESOS	MENSUAL	7,14%	7,14%	714	05-02-2023	714	-	714	-	-	-	-
LEASING	76.444.740-9	CLINICA PUERTO MONTT SPA	97.006.000-6	BCI	PESOS	MENSUAL	4,89%	4,89%	10.707	15-06-2024	1.731	5.320	7.051	3.656	-	-	3.656
LEASING	76.444.740-9	CLINICA PUERTO MONTT SPA	97.006.000-6	BCI	PESOS	MENSUAL	4,76%	4,76%	2.133	15-12-2023	524	1.609	2.133	-	-	-	-
LEASING	76.444.740-9	CLINICA PUERTO MONTT SPA	97.006.000-6	BCI	PESOS	MENSUAL	5,00%	5,00%	3.181	15-07-2023	1.352	1.829	3.181	-	-	-	-
LEASING	76.444.740-9	CLINICA PUERTO MONTT SPA	97.006.000-6	BCI	PESOS	MENSUAL	5,91%	5,91%	5.943	05-03-2024	1.154	3.565	4.719	1.224	-	-	1.224
LEASING	76.444.740-9	CLINICA PUERTO MONTT SPA	97.006.000-6	BCI	PESOS	MENSUAL	6,52%	6,52%	2.316	15-05-2023	1.382	934	2.316	-	-	-	-
LEASING	76.444.740-9	CLINICA PUERTO MONTT SPA	97.006.000-6	BCI	PESOS	MENSUAL	6,52%	6,52%	23.690	05-12-2023	5.779	17.911	23.690	-	-	-	-
LEASING	76.444.740-9	CLINICA PUERTO MONTT SPA	97.006.000-6	BCI	PESOS	MENSUAL	6,64%	6,64%	14.080	15-05-2024	2.390	7.411	9.801	4.279	-	-	4.279
LEASING	76.444.740-9	CLINICA PUERTO MONTT SPA	97.006.000-6	BCI	PESOS	MENSUAL	7,14%	7,14%	8.226	15-07-2023	3.484	4.742	8.226	-	-	-	-
Total											220.155	568.895	789.050	978.520	549.393	-	1.527.913

NOTAS A LOS ESTADOS FINANCIEROS CONSOLIDADOS

Al 31 de diciembre de 2023 y 31 de diciembre de 2022

En miles de pesos – M\$

c) Los contratos y detalles del concepto obligaciones por arrendamiento es el siguiente:

Tipo de deuda	N° Contrato	Rut entidad deudora	Entidad deudora	Rut acreedor	Acreedor	Moneda	Tipo amortización	Tasa efectiva	Tasa nominal	Vencimiento	Corriente al 31/12/2023			No Corriente al 31/12/2023			
											Vencimiento M\$			Vencimiento M\$			
											hasta 90 días	más 90 días y hasta 1 año	Total	más de 1 y hasta 3 años	más de 3 y hasta 5 años	más de 5 años	Total
Arriendo NIIF 16		76.360.100-6	ASOCIACION CHILENA DE SEGURIDAD	No Aplica	No Aplica	UF	Anticipada	2,50%	2,50%	31-03-2026	535.910	1.431.198	1.967.108	1.713.690	512.377	-	2.226.067
Arriendo NIIF 16		99.579.260-5	EMPRESA DE SERVICIOS EXTERNOS ASOCIACION CHILENA DE SEGURIDAD S.A.	83.547.100-4	AUTORENTAS DEL PACIFICO SPA	UF	Anticipada	2,50%	2,50%	01-10-2026	160.903	280.416	441.319	533.051	-	-	533.051
Arriendo NIIF 16		76.198.822-0	EMPRESA DE SERVICIOS EXTERNOS ASOCIACION CHILENA DE SEGURIDAD TRANSPORTE S.A.	83.547.100-4	AUTORENTAS DEL PACIFICO SPA	UF	mensual	2,50%	2,50%	01-10-2026	261.761	681.515	943.276	1.704.301	-	-	1.704.301
Arriendo NIIF 16		96.971.940-1	OPERADORA DE SERVICIOS MEDICOS MAITENES S A	76.171.513-5	CONSTRUCTORA E INMOBILIARIA SAN JOSE S.P.A.	UF	Mensual	0,44%	0,44%	01-11-2030	9.185	28.291	37.476	125.036	95.038	47.020	267.094
Arriendo NIIF 16		96.971.940-1	OPERADORA DE SERVICIOS MEDICOS MAITENES S A	76.042.014-K	WALMART CHILE S A	UF	Mensual	0,44%	0,44%	01-01-2025	4.205	12.952	17.157	1.471	-	-	1.471
Arriendo NIIF 16		96.971.940-1	OPERADORA DE SERVICIOS MEDICOS MAITENES S A	99.589.950-7	THENSO S A	UF	Mensual	0,44%	0,44%	01-01-2025	2.602	8.015	10.617	910	-	-	910
Arriendo NIIF 16		96.971.940-1	OPERADORA DE SERVICIOS MEDICOS MAITENES S A	76.829.812-2	INVERSIONES E INMOBILIARIA OUR NEST LIMITADA	UF	Mensual	0,44%	0,44%	01-12-2030	9.297	28.635	37.932	126.564	96.199	52.036	274.799
Total											983.863	2.471.022	3.454.885	4.205.023	703.614	99.056	5.007.693

Tipo de deuda	N° Contrato	Rut entidad deudora	Entidad deudora	Rut acreedor	Acreedor	Moneda	Tipo amortización	Tasa efectiva	Tasa nominal	Vencimiento	Corriente al 31/12/2022			No Corriente al 31/12/2022			
											Vencimiento M\$			Vencimiento M\$			
											hasta 90 días	más 90 días y hasta 1 año	Total	más de 1 y hasta 3 años	más de 3 y hasta 5 años	más de 5 años	Total
Arriendo NIIF 16		76.360.100-6	ASOCIACION CHILENA DE SEGURIDAD	No Aplica	No Aplica	UF	Anticipada	2,50%	2,50%	31-03-2026	412.893	1.249.162	1.662.055	2.240.657	24.369	-	2.265.026
Arriendo NIIF 16		99.579.260-5	EMPRESA DE SERVICIOS EXTERNOS ASOCIACION CHILENA DE SEGURIDAD S.A.	83547100-4	AUTORENTAS DEL PACIFICO SPA	UF	Anticipada	2,50%	2,50%	31-03-2026	168.721	473.222	641.943	745.104	229.266	-	974.370
Arriendo NIIF 16		76.198.822-0	EMPRESA DE SERVICIOS EXTERNOS ASOCIACION CHILENA DE SEGURIDAD TRANSPORTE S.A.	83547100-4	AUTORENTAS DEL PACIFICO SPA	UF	Anticipada	2,50%	2,50%	31-03-2026	284.148	844.801	1.128.949	1.863.324	784.253	-	2.647.577
Arriendo NIIF 16		76.938.510-K	Laboratorio	76.254.589-6	Inmobiliaria y Constructora Coplapé S.A.	UF	Mensual	0,19%	0,19%	31-12-2023	1.559	4.728	6.287	-	-	-	-
Arriendo NIIF 16		76.151.732-5	Inversalud	5.330.045-6	Ramón Auger Villalencio	UF	Mensual	0,18%	0,18%	31-12-2023	6.729	20.410	27.139	-	-	-	-
Arriendo NIIF 16		96.662.020-K	CLINICA LOS ANDES S.A.	9.893.057-4	Sandra Staub Sanhueza	PESOS	Mensual	0,40%	0,40%	31-12-2023	1.999	6.141	8.140	-	-	-	-
Arriendo NIIF 16		96662020-K	CLINICA LOS ANDES S.A.	8.595.498-9	José Medina Escobar	PESOS	Mensual	0,40%	0,40%	31-12-2023	1.219	3.747	4.966	-	-	-	-
Total											877.268	2.602.211	3.479.479	4.849.085	1.037.888	-	5.886.973

NOTAS A LOS ESTADOS FINANCIEROS CONSOLIDADOS
Al 31 de diciembre de 2023 y 31 de diciembre de 2022
En miles de pesos – M\$

d) El detalle de las obligaciones financieras para los años 2023 y 2022 es el siguiente:

Tipo de deuda	RUT entidad deudora	Entidad deudora	RUT acreedor	Acreedor	Moneda	Tipo amortización	Tasa efectiva	Tasa nominal	Valor nominal M\$	Vencimiento	Corriente al 31/12/2023			No Corriente al 31/12/2023		
											Vencimiento M\$		Total	Vencimiento M\$		Total
											hasta 90 días	más 90 días y hasta de 1 año		más de 1 y hasta 3 años	más de 3 y hasta 5 años	
Obligación Financiera	76.938.510-K	CLINICA ATACAMA SPA	76.645.030-K	ITAU	PESOS	MENSUAL			95.056	29-04-2024	8	-	8	-	-	-
Obligación Financiera	76.938.510-K	CLINICA ATACAMA SPA	97.006.000-6	BCI	PESOS	MENSUAL			235.895	15-04-2024	130	-	130	-	-	-
Obligación Financiera	76.938.510-K	CLINICA ATACAMA SPA	76.645.030-K	ITAU	PESOS	MENSUAL			449.155	22-12-2031	895	-	895	-	-	-
Obligación Financiera	76.938.510-K	CLINICA ATACAMA SPA	76.645.030-K	ITAU	PESOS	MENSUAL			2.179.828	20-12-2031	5.528	-	5.528	-	-	-
LEASING	76.938.510-K	CLINICA ATACAMA SPA	97.006.000-6	BCI	PESOS	MENSUAL			13.327	15-09-2024	13	-	13	-	-	-
LEASING	76.938.510-K	CLINICA ATACAMA SPA	97.006.000-6	BCI	PESOS	MENSUAL			3.881	15-10-2024	4	-	4	-	-	-
LEASING	76.938.510-K	CLINICA ATACAMA SPA	97.006.000-6	BCI	PESOS	MENSUAL			12.653	15-11-2024	21	-	21	-	-	-
LEASING	76.095.221-4	CENTRO MÉDICO DIAGNOSTICO ATACAMA S.P.A	97.006.000-6	BCI	PESOS	MENSUAL			92.179	15-11-2027	1.288	3.232	4.520	12.572	-	12.572
LEASING	76.095.221-4	CENTRO MÉDICO DIAGNOSTICO ATACAMA S.P.A	97.006.000-6	BCI	PESOS	MENSUAL			17.328	05-09-2024	607	1.145	1.752	-	-	-
Obligación Financiera	76.095.221-4	INVERSALUD CENTRO MÉDICO ATACAMA	97.006.000-6	BCI	PESOS	MENSUAL			237.164	19-02-2024	124	-	124	-	-	-
Obligación Financiera	76.057.904-1	HOSPITAL CLÍNICO DEL SUR S.P.A	97.006.000-6	BCI	PESOS	MENSUAL			18.162	05-08-2024	24	-	24	-	-	-
LEASING	76.057.904-1	HOSPITAL CLÍNICO DEL SUR S.P.A	97.006.000-6	BCI	PESOS	MENSUAL			8.332	15-06-2024	5	-	5	-	-	-
LEASING	76.057.904-1	HOSPITAL CLÍNICO DEL SUR S.P.A	97.006.000-6	BCI	PESOS	MENSUAL			48.053	15-06-2024	28	-	28	-	-	-
LEASING	76.057.904-1	HOSPITAL CLÍNICO DEL SUR S.P.A	76.645.030-K	ITAU	PESOS	MENSUAL			28.664	01-04-2024	32	-	32	-	-	-
LEASING	76.057.904-1	HOSPITAL CLÍNICO DEL SUR S.P.A	97.004.000-5	CHILE	PESOS	MENSUAL			18.223	05-12-2024	28	-	28	-	-	-
LEASING	76.010.492-2	CENTRO ESPECIALIDADES MEDICAS DEL SUR	97.006.000-6	BCI	PESOS	MENSUAL			24.508	15-12-2026	356	963	1.319	2.567	-	2.567
LEASING	76.010.492-2	CENTRO ESPECIALIDADES MEDICAS DEL SUR	97.006.000-6	BCI	PESOS	MENSUAL			116.816	05-12-2026	1.951	4.588	6.539	12.234	-	12.234
LEASING	76.010.492-2	CENTRO ESPECIALIDADES MEDICAS DEL SUR	97.006.000-6	BCI	PESOS	MENSUAL			22.734	05-09-2024	648	1.188	1.836	-	-	-
Obligación Financiera	76.057.904-1	HOSPITAL CLÍNICO DEL SUR S.P.A	76.645.030-K	ITAU	PESOS	MENSUAL			5.727.432	22-12-2031	10.813	-	10.813	-	-	-
LEASING	76.063.562-6	CENTRO MEDICO LIRCAY	97.006.000-6	BCI	PESOS	MENSUAL			43.573	05-12-2026	721	1.711	2.432	4.563	-	4.563
LEASING	76.063.562-6	CENTRO MEDICO LIRCAY	97.006.000-6	BCI	PESOS	MENSUAL			33.881	15-10-2024	897	2.003	2.900	-	-	-
LEASING	76.063.562-6	CENTRO MEDICO LIRCAY	97.006.000-6	BCI	PESOS	MENSUAL			54.277	15-11-2027	697	1.768	2.465	6.877	-	6.877
LEASING	76.842.600-7	CLINICA REGIONAL LIRCAY	97.006.000-6	BCI	PESOS	MENSUAL			1.086	22-09-2023	4	-	4	-	-	-
LEASING	76.842.600-7	CLINICA REGIONAL LIRCAY	97.006.000-6	BCI	PESOS	MENSUAL			6.084	05-03-2024	4	-	4	-	-	-
LEASING	76.842.600-7	CLINICA REGIONAL LIRCAY	97.004.000-5	CHILE	PESOS	MENSUAL			17.066	15-12-2023	8	-	8	-	-	-
Obligación Financiera	76.120.416-5	INMOBILIARIA E INV.LIRCAY SPA	97.006.000-6	BCI	UF	MENSUAL			353.606	16-08-2028	225	-	225	-	-	-
Obligación Financiera	76.120.416-5	INMOBILIARIA E INV.LIRCAY SPA	97.006.000-6	BCI	PESOS	MENSUAL			2.576.597	16-08-2028	7.270	-	7.270	-	-	-
LEASING	76.825.510-5	RESONANCIA MAGNETICA ANDES S.A	97.006.000-6	BCI	PESOS	MENSUAL			254.759	15-05-2026	4.796	12.858	17.654	24.285	-	24.285
LEASING	96.662.020-K	CLINICA LOS ANDES S.A	97.006.000-6	BCI	PESOS	MENSUAL			3.046	15-07-2024	4	-	4	-	-	-
LEASING	96.662.020-K	CLINICA LOS ANDES S.A	97.004.000-5	CHILE	PESOS	MENSUAL			623	05-12-2024	20	-	20	-	-	-
LEASING	96.662.020-K	CLINICA LOS ANDES S.A	76.645.030-K	ITAU	PESOS	MENSUAL			1.800	08-02-2024	-	-	-	-	-	-
LEASING	96.662.020-K	CLINICA LOS ANDES S.A	76.645.030-K	ITAU	PESOS	MENSUAL			13.620	15-06-2024	12	-	12	-	-	-
LEASING	96.662.020-K	CLINICA LOS ANDES S.A	97.006.000-6	BCI	PESOS	MENSUAL			24.113	05-12-2026	95	-	95	-	-	-
LEASING	96.662.020-K	CLINICA LOS ANDES S.A	97.006.000-6	BCI	PESOS	MENSUAL			10.478	15-09-2024	10	-	10	-	-	-
Obligación Financiera	96.662.020-K	CLINICA LOS ANDES S.A	76.645.030-K	ITAU	PESOS	MENSUAL			41.358	29-04-2024	3	-	3	-	-	-
Obligación Financiera	96.662.020-K	CLINICA LOS ANDES S.A	76.645.030-K	ITAU	PESOS	MENSUAL			236.584	13-01-2026	463	-	463	-	-	-
LEASING	96.789.430-3	SOC RADIOLOGICA LOS ANDES	97.006.000-6	BCI	PESOS	MENSUAL			88.434	15-11-2027	1.235	3.101	4.336	12.061	-	12.061
LEASING	96.789.430-3	SOC RADIOLOGICA LOS ANDES	97.006.000-6	BCI	PESOS	MENSUAL			157.828	15-11-2027	2.205	5.536	7.741	21.525	-	21.525
LEASING	99.537.800-0	CLINICA PORTADA	97.006.000-6	BCI	PESOS	MENSUAL			16.174	15-06-2024	13	-	13	-	-	-
LEASING	99.537.800-0	CLINICA PORTADA	97.006.000-6	BCI	PESOS	MENSUAL			17.315	05-08-2024	29	-	29	-	-	-
Obligación Financiera	99.537.800-0	CLINICA PORTADA	76.645.030-K	ITAU	PESOS	MENSUAL			58.701	29-04-2024	5	-	5	-	-	-
Obligación Financiera	99.537.800-0	CLINICA PORTADA	76.645.030-K	ITAU	PESOS	MENSUAL			2.119.633	22-12-2031	4.215	-	4.215	-	-	-
LEASING	76.751.280-5	PRESTACIONES AMBULATORIAS LAS PORTADA	97.006.000-6	BCI	PESOS	MENSUAL			458.213	05-11-2027	6.939	15.968	22.907	62.099	-	62.099
LEASING	76.751.280-5	PRESTACIONES AMBULATORIAS LAS PORTADA	97.006.000-6	BCI	PESOS	MENSUAL			55.708	15-11-2027	778	1.954	2.732	7.598	-	7.598
LEASING	76.751.280-5	PRESTACIONES AMBULATORIAS LAS PORTADA	97.006.000-6	BCI	PESOS	MENSUAL			41.135	15-12-2026	691	1.771	2.462	4.724	-	4.724
Obligación Financiera	76.073.658-9	CLINICA PUERTO MONTT SPA	97.080.000-K	BICE	UF	MENSUAL			1.741.643	23-09-2033	1.615	-	1.615	-	-	-
Obligación Financiera	76.073.658-9	CLINICA PUERTO MONTT SPA	97.080.000-K	BICE	UF	MENSUAL			1.199.798	23-09-2033	987	-	987	-	-	-
Obligación Financiera	76.073.658-9	CLINICA PUERTO MONTT SPA	97.080.000-K	BICE	UF	MENSUAL			704.729	23-09-2033	580	-	580	-	-	-
Obligación Financiera	76.073.658-9	CLINICA PUERTO MONTT SPA	97.006.000-6	BCI	PESOS	MENSUAL			229.342	15-04-2024	108	-	108	-	-	-
LEASING	76.073.658-9	CLINICA PUERTO MONTT SPA	97.006.000-6	BCI	PESOS	MENSUAL			1.609	15-12-2023	5	-	5	-	-	-
LEASING	76.073.658-9	CLINICA PUERTO MONTT SPA	97.006.000-6	BCI	PESOS	MENSUAL			17.911	05-12-2023	7	-	7	-	-	-
LEASING	76.073.658-9	CLINICA PUERTO MONTT SPA	97.006.000-6	BCI	PESOS	MENSUAL			11.690	15-05-2024	12	-	12	-	-	-
LEASING	76.073.658-9	CENTRO MEDICO PUERTO MONTT	97.006.000-6	BCI	PESOS	MENSUAL			260.684	15-05-2026	4.744	12.821	17.565	24.218	-	24.218
LEASING	76.073.658-9	CENTRO MEDICO PUERTO MONTT	97.006.000-6	BCI	PESOS	MENSUAL			20.966	05-03-2027	322	770	1.092	2.309	-	2.309
Obligación Financiera	77.878.170-0	SOC. CLÍNICA MAITENES	97.036.000-K	SANTANDER	PESOS	MENSUAL			100.002	03-07-2024	102	-	102	-	-	-
LEASING	77.878.170-0	SOC. CLÍNICA MAITENES	97.004.000-5	CHILE	PESOS	MENSUAL			34.612	06-02-2024	8	-	8	-	-	-
Obligación Financiera	96.971.940-1	OPERADORA DE SERV MEDICOS MAITENES S A	97.036.000-K	SANTANDER	PESOS	MENSUAL			200.005	02-10-2026	3.642	262	3.904	-	-	-
LEASING	96.971.940-1	OPERADORA DE SERV MEDICOS MAITENES S A	97.036.000-K	SANTANDER	PESOS	MENSUAL			94.766	27-04-2025	530	-	530	-	-	-
Obligación Financiera	76.208.567-4	SERVICIOS DE IMAGENES SOCIEDAD ANONIMA	97.036.000-K	SANTANDER	PESOS	MENSUAL			90.000	22-07-2024	19	-	19	-	-	-
LEASING	76.208.567-4	SERVICIOS DE IMAGENES SOCIEDAD ANONIMA	97.036.000-K	SANTANDER	PESOS	MENSUAL			366.401	05-05-2027	1.081	-	1.081	-	-	-
Total											67.604	71.639	139.243	197.632		197.632

NOTAS A LOS ESTADOS FINANCIEROS CONSOLIDADOS

Al 31 de diciembre de 2023 y 31 de diciembre de 2022

En miles de pesos – M\$

Tipo de deuda	RUT entidad deudora	Entidad deudora	RUT acreedor	Acreedor	Moneda	Tipo amortización	Tasa efectiva	Tasa nominal	Valor nominal M\$	Vencimiento	Corriente al 31/12/2022			No Corriente al 31/12/2022			
											Vencimiento M\$			Vencimiento M\$			
											hasta 90 días	más 90 días y hasta de 1 año	Total	más de 1 y hasta 3 años	más de 3 y hasta 5 años	más de 5 años	Total
LEASING	76.010.492-2	CENTRO ESPECIALIDADES MEDICAS DEL SUR	97.006.000-6	BCI	PESOS	MENSUAL			23.221	15-12-2026	70	1.283	1.353	2.567	1.283	-	3.850
LEASING	76.010.492-2	CENTRO ESPECIALIDADES MEDICAS DEL SUR	97.006.000-6	BCI	PESOS	MENSUAL			110.684	05-12-2026	544	6.117	6.661	12.234	6.117	-	18.351
LEASING	76.010.492-2	CENTRO ESPECIALIDADES MEDICAS DEL SUR	97.006.000-6	BCI	PESOS	MENSUAL			19.899	05-09-2024	81	2.376	2.457	1.782	-	-	1.782
LEASING	76.010.492-2	CENTRO ESPECIALIDADES MEDICAS DEL SUR	97.006.000-6	BCI	PESOS	MENSUAL			3.449	05-04-2023	21	883	904	-	-	-	-
LEASING	76.095.221-4	CENTRO MÉDICO DIAGNOSTICO ATACAMA S.P.A.	97.006.000-6	BCI	PESOS	MENSUAL			109.648	15-11-2027	256	4.310	4.566	8.621	8.261	-	16.882
LEASING	76.095.221-4	CENTRO MÉDICO DIAGNOSTICO ATACAMA S.P.A.	97.006.000-6	BCI	PESOS	MENSUAL			19.169	05-09-2024	78	2.289	2.367	1.717	-	-	1.717
LEASING	76.095.221-4	CENTRO MÉDICO DIAGNOSTICO ATACAMA S.P.A.	97.006.000-6	BCI	PESOS	MENSUAL			1.356	15-07-2023	4	306	310	-	-	-	-
LEASING	76.063.562-6	CENTRO MEDICO LIRCAY	97.006.000-6	BCI	PESOS	MENSUAL			41.285	05-12-2026	195	2.282	2.477	4.563	2.282	-	6.845
LEASING	76.063.562-6	CENTRO MEDICO LIRCAY	97.006.000-6	BCI	PESOS	MENSUAL			29.874	15-10-2024	82	3.433	3.515	2.861	-	-	2.861
LEASING	76.063.562-6	CENTRO MEDICO LIRCAY	97.006.000-6	BCI	PESOS	MENSUAL			51.974	15-11-2027	131	2.358	2.489	4.715	4.519	-	9.234
LEASING	76.073.658-9	CENTRO MEDICO PUERTO MONTT	97.006.000-6	BCI	PESOS	MENSUAL			273.177	15-05-2026	648	17.095	17.743	34.191	7.123	-	41.314
LEASING	76.073.658-9	CENTRO MEDICO PUERTO MONTT	97.006.000-6	BCI	PESOS	MENSUAL			19.919	05-03-2027	83	1.026	1.109	2.052	1.283	-	3.335
LEASING	76.073.658-9	CENTRO MEDICO PUERTO MONTT	97.006.000-6	BCI	PESOS	MENSUAL			358	05-02-2023	4	137	141	-	-	-	-
Obligación Financiera	76.938.510-K	CLINICA ATACAMA SPA	76.645.030-K	ITAU	PESOS	MENSUAL			109.284	29-04-2024	31	-	31	-	-	-	-
Obligación Financiera	76.938.510-K	CLINICA ATACAMA SPA	97.006.000-6	BCI	PESOS	MENSUAL			271.492	15-04-2024	526	-	526	-	-	-	-
Obligación Financiera	76.938.510-K	CLINICA ATACAMA SPA	76.645.030-K	ITAU	PESOS	MENSUAL			455.640	22-12-2031	918	-	918	-	-	-	-
Obligación Financiera	76.938.510-K	CLINICA ATACAMA SPA	76.645.030-K	ITAU	PESOS	MENSUAL			2.347.515	20-12-2031	6.225	-	6.225	-	-	-	-
LEASING	76.938.510-K	CLINICA ATACAMA SPA	97.006.000-6	BCI	PESOS	MENSUAL			14.756	15-09-2024	30	-	30	-	-	-	-
LEASING	76.938.510-K	CLINICA ATACAMA SPA	97.006.000-6	BCI	PESOS	MENSUAL			4.275	15-10-2024	9	-	9	-	-	-	-
LEASING	76.938.510-K	CLINICA ATACAMA SPA	76.645.030-K	ITAU	PESOS	MENSUAL			9.240	05-12-2023	47	-	47	-	-	-	-
LEASING	76.938.510-K	CLINICA ATACAMA SPA	76.645.030-K	ITAU	PESOS	MENSUAL			13.843	15-11-2024	43	-	43	-	-	-	-
LEASING	96.662.020-K	CLINICA LOS ANDES S.A.	97.006.000-6	BCI	PESOS	MENSUAL			0	01-01-2023	-	-	-	-	-	-	-
LEASING	96.662.020-K	CLINICA LOS ANDES S.A.	97.006.000-6	BCI	PESOS	MENSUAL			0	01-01-2023	-	-	-	-	-	-	-
LEASING	96.662.020-K	CLINICA LOS ANDES S.A.	97.006.000-6	BCI	PESOS	MENSUAL			890	10-04-2023	9	-	9	-	-	-	-
LEASING	96.662.020-K	CLINICA LOS ANDES S.A.	97.006.000-6	BCI	PESOS	MENSUAL			2.122	01-04-2023	14	-	14	-	-	-	-
LEASING	96.662.020-K	CLINICA LOS ANDES S.A.	97.004.000-5	CHILE	PESOS	MENSUAL			2.559	01-05-2023	16	-	16	-	-	-	-
LEASING	96.662.020-K	CLINICA LOS ANDES S.A.	76.645.030-K	ITAU	PESOS	MENSUAL			968	05-06-2023	5	-	5	-	-	-	-
LEASING	96.662.020-K	CLINICA LOS ANDES S.A.	76.645.030-K	ITAU	PESOS	MENSUAL			3.579	15-07-2024	10	-	10	-	-	-	-
LEASING	96.662.020-K	CLINICA LOS ANDES S.A.	76.645.030-K	ITAU	PESOS	MENSUAL			1.388	10-07-2023	6	-	6	-	-	-	-
LEASING	96.662.020-K	CLINICA LOS ANDES S.A.	76.645.030-K	ITAU	PESOS	MENSUAL			12.133	05-12-2024	39	-	39	-	-	-	-
LEASING	96.662.020-K	CLINICA LOS ANDES S.A.	76.645.030-K	ITAU	PESOS	MENSUAL			2.116	08-02-2024	1	-	1	-	-	-	-
LEASING	96.662.020-K	CLINICA LOS ANDES S.A.	76.645.030-K	ITAU	PESOS	MENSUAL			15.375	15-06-2024	35	-	35	-	-	-	-
LEASING	96.662.020-K	CLINICA LOS ANDES S.A.	76.645.030-K	ITAU	PESOS	MENSUAL			25.051	05-12-2026	123	-	123	-	-	-	-
LEASING	96.662.020-K	CLINICA LOS ANDES S.A.	76.645.030-K	ITAU	PESOS	MENSUAL			4.055	15-08-2023	14	-	14	-	-	-	-
LEASING	96.662.020-K	CLINICA LOS ANDES S.A.	76.645.030-K	ITAU	PESOS	MENSUAL			11.601	15-09-2024	23	-	23	-	-	-	-
Obligación Financiera	96.662.020-K	CLINICA LOS ANDES S.A.	76.645.030-K	ITAU	PESOS	MENSUAL			47.548	29-04-2024	13	-	13	-	-	-	-
Obligación Financiera	96.662.020-K	CLINICA LOS ANDES S.A.	76.645.030-K	ITAU	PESOS	MENSUAL			268.599	13-01-2026	630	-	630	-	-	-	-
LEASING	96.921.660-4	CLINICA LOS COIHUES S.P.A.	97.006.000-6	BCI	PESOS	MENSUAL			62	15-02-2023	-	-	-	-	-	-	-
LEASING	96.921.660-4	CLINICA LOS COIHUES S.P.A.	97.006.000-6	BCI	PESOS	MENSUAL			232	05-03-2023	2	-	2	-	-	-	-
LEASING	96.921.660-4	CLINICA LOS COIHUES S.P.A.	97.006.000-6	BCI	PESOS	MENSUAL			431	15-06-2023	-	-	-	-	-	-	-
LEASING	96.921.660-4	CLINICA LOS COIHUES S.P.A.	97.006.000-6	BCI	PESOS	MENSUAL			669	15-07-2023	2	-	2	-	-	-	-
LEASING	96.921.660-4	CLINICA LOS COIHUES S.P.A.	97.006.000-6	BCI	PESOS	MENSUAL			1.595	15-06-2023	5	-	5	-	-	-	-
LEASING	99.537.800-0	CLINICA PORTADA	97.006.000-6	BCI	PESOS	MENSUAL			3.029	15-04-2023	11	-	11	-	-	-	-
LEASING	99.537.800-0	CLINICA PORTADA	97.006.000-6	BCI	PESOS	MENSUAL			18.262	05-09-2023	36	-	36	-	-	-	-
LEASING	99.537.800-0	CLINICA PORTADA	97.006.000-6	BCI	PESOS	MENSUAL			287	15-02-2023	2	-	2	-	-	-	-
LEASING	99.537.800-0	CLINICA PORTADA	97.006.000-6	BCI	PESOS	MENSUAL			7.192	15-07-2023	39	-	39	-	-	-	-
LEASING	99.537.800-0	CLINICA PORTADA	97.006.000-6	BCI	PESOS	MENSUAL			5.822	05-09-2023	26	-	26	-	-	-	-

NOTAS A LOS ESTADOS FINANCIEROS CONSOLIDADOS

Al 31 de diciembre de 2023 y 31 de diciembre de 2022

En miles de pesos – M\$

Tipo de deuda	RUT entidad deudora	Entidad deudora	RUT acreedor	Acreedor	Moneda	Tipo amortización	Tasa efectiva	Tasa nominal	Valor nominal M\$	Vencimiento	Corriente al 31/12/2022			No Corriente al 31/12/2022				
											Vencimiento M\$			Vencimiento M\$				
											hasta 90 días	más 90 días y hasta de 1 año	Total	más de 1 y hasta 3 años	más de 3 y hasta 5 años	más de 5 años	Total	
LEASING	99.537.800-0	CLINICA PORTADA	97.006.000-6	BCI	PESOS	MENSUAL			22.298	15-12-2023	67	-	67	-	-	-	-	
LEASING	99.537.800-0	CLINICA PORTADA	97.006.000-6	BCI	PESOS	MENSUAL			5.063	15-08-2023	16	-	16	-	-	-	-	
LEASING	99.537.800-0	CLINICA PORTADA	76.645.030-K	ITAU	PESOS	MENSUAL			19.274	05-08-2024	69	-	69	-	-	-	-	
Obligación Financiera	99.537.800-0	CLINICA PORTADA	76.645.030-K	ITAU	PESOS	MENSUAL			67.488	29-04-2024	10	-	10	-	-	-	-	
Obligación Financiera	99.537.800-0	CLINICA PORTADA	76.645.030-K	ITAU	PESOS	MENSUAL			2.080.453	22-12-2031	4.777	-	4.777	-	-	-	-	
Obligación Financiera	76.073.658-9	CLINICA PUERTO MONTT SPA	97.080.000-K	BICE	UF	MENSUAL			1.740.849	23-09-2033	1.478	-	1.478	-	-	-	-	
Obligación Financiera	76.073.658-9	CLINICA PUERTO MONTT SPA	97.080.000-K	BICE	UF	MENSUAL			1.199.252	23-09-2033	1.018	-	1.018	-	-	-	-	
Obligación Financiera	76.073.658-9	CLINICA PUERTO MONTT SPA	97.080.000-K	BICE	UF	MENSUAL			704.408	23-09-2033	598	-	598	-	-	-	-	
Obligación Financiera	76.073.658-9	CLINICA PUERTO MONTT SPA	97.006.000-6	BCI	PESOS	MENSUAL			263.925	15-04-2024	408	-	408	-	-	-	-	
LEASING	76.073.658-9	CLINICA PUERTO MONTT SPA	97.006.000-6	BCI	PESOS	MENSUAL			10.508	15-06-2024	22	-	22	-	-	-	-	
LEASING	76.073.658-9	CLINICA PUERTO MONTT SPA	97.006.000-6	BCI	PESOS	MENSUAL			2.005	15-12-2023	4	-	4	-	-	-	-	
LEASING	76.073.658-9	CLINICA PUERTO MONTT SPA	97.006.000-6	BCI	PESOS	MENSUAL			2.772	15-07-2023	7	-	7	-	-	-	-	
LEASING	76.073.658-9	CLINICA PUERTO MONTT SPA	97.006.000-6	BCI	PESOS	MENSUAL			5.559	05-03-2024	24	-	24	-	-	-	-	
LEASING	76.444.740-9	CLINICA PUERTO MONTT SPA	97.006.000-6	BCI	PESOS	MENSUAL			1.858	15-05-2023	6	-	6	-	-	-	-	
LEASING	76.444.740-9	CLINICA PUERTO MONTT SPA	97.006.000-6	BCI	PESOS	MENSUAL			21.774	05-12-2023	107	-	107	-	-	-	-	
LEASING	76.444.740-9	CLINICA PUERTO MONTT SPA	97.006.000-6	BCI	PESOS	MENSUAL			13.288	15-05-2024	39	-	39	-	-	-	-	
LEASING	76.444.740-9	CLINICA PUERTO MONTT SPA	97.006.000-6	BCI	PESOS	MENSUAL			7.072	15-07-2023	24	-	24	-	-	-	-	
LEASING	76.842.600-7	CLINICA REGIONAL LIRCAY	97.006.000-6	BCI	PESOS	MENSUAL			684	15-06-2023	2	-	2	-	-	-	-	
LEASING	76.842.600-7	CLINICA REGIONAL LIRCAY	97.004.000-5	CHILE	PESOS	MENSUAL			10.075	22-01-2023	9	-	9	-	-	-	-	
LEASING	76.842.600-7	CLINICA REGIONAL LIRCAY	97.006.000-6	BCI	PESOS	MENSUAL			4.070	15-01-2023	9	-	9	-	-	-	-	
LEASING	76.842.600-7	CLINICA REGIONAL LIRCAY	97.006.000-6	BCI	PESOS	MENSUAL			4.694	05-01-2023	20	-	20	-	-	-	-	
LEASING	76.842.600-7	CLINICA REGIONAL LIRCAY	97.006.000-6	BCI	PESOS	MENSUAL			11.068	15-01-2023	23	-	23	-	-	-	-	
LEASING	76.842.600-7	CLINICA REGIONAL LIRCAY	97.006.000-6	BCI	PESOS	MENSUAL			13.519	15-12-2023	41	-	41	-	-	-	-	
LEASING	76.057.904-1	HOSPITAL CLÍNICO DEL SUR S.P.A.	97.006.000-6	BCI	PESOS	MENSUAL			2.107	15-07-2023	7	-	7	-	-	-	-	
LEASING	76.057.904-1	HOSPITAL CLÍNICO DEL SUR S.P.A.	97.006.000-6	BCI	PESOS	MENSUAL			790	05-06-2023	4	-	4	-	-	-	-	
LEASING	76.057.904-1	HOSPITAL CLÍNICO DEL SUR S.P.A.	97.006.000-6	BCI	PESOS	MENSUAL			299	05-05-2023	2	-	2	-	-	-	-	
LEASING	76.057.904-1	HOSPITAL CLÍNICO DEL SUR S.P.A.	97.006.000-6	BCI	PESOS	MENSUAL			15.781	05-08-2024	59	-	59	-	-	-	-	
LEASING	76.057.904-1	HOSPITAL CLÍNICO DEL SUR S.P.A.	97.006.000-6	BCI	PESOS	MENSUAL			7.123	15-06-2024	16	-	16	-	-	-	-	
LEASING	76.057.904-1	HOSPITAL CLÍNICO DEL SUR S.P.A.	97.006.000-6	BCI	PESOS	MENSUAL			9.323	05-09-2023	42	-	42	-	-	-	-	
LEASING	76.057.904-1	HOSPITAL CLÍNICO DEL SUR S.P.A.	97.006.000-6	BCI	PESOS	MENSUAL			10.207	05-09-2023	46	-	46	-	-	-	-	
LEASING	76.057.904-1	HOSPITAL CLÍNICO DEL SUR S.P.A.	97.006.000-6	BCI	PESOS	MENSUAL			41.089	15-06-2024	93	-	93	-	-	-	-	
Obligación Financiera	76.057.904-1	HOSPITAL CLÍNICO DEL SUR S.P.A.	76.645.030-K	ITAU	PESOS	MENSUAL			5.619.404	22-12-2031	13.499	-	13.499	-	-	-	-	
LEASING	76.057.904-1	HOSPITAL CLÍNICO DEL SUR S.P.A.	76.645.030-K	ITAU	PESOS	MENSUAL			686	01-02-2023	12	-	12	-	-	-	-	
LEASING	76.057.904-1	HOSPITAL CLÍNICO DEL SUR S.P.A.	76.645.030-K	ITAU	PESOS	MENSUAL			768	10-03-2023	5	-	5	-	-	-	-	
LEASING	76.057.904-1	HOSPITAL CLÍNICO DEL SUR S.P.A.	76.645.030-K	ITAU	PESOS	MENSUAL			1.269	01-04-2023	10	-	10	-	-	-	-	
LEASING	76.057.904-1	HOSPITAL CLÍNICO DEL SUR S.P.A.	76.645.030-K	ITAU	PESOS	MENSUAL			1.694	01-03-2023	15	-	15	-	-	-	-	
LEASING	76.057.904-1	HOSPITAL CLÍNICO DEL SUR S.P.A.	76.645.030-K	ITAU	PESOS	MENSUAL			1.507	10-05-2023	8	-	8	-	-	-	-	
LEASING	76.057.904-1	HOSPITAL CLÍNICO DEL SUR S.P.A.	76.645.030-K	ITAU	PESOS	MENSUAL			1.537	01-06-2023	11	-	11	-	-	-	-	
LEASING	76.057.904-1	HOSPITAL CLÍNICO DEL SUR S.P.A.	76.645.030-K	ITAU	PESOS	MENSUAL			679	01-09-2023	5	-	5	-	-	-	-	
LEASING	76.057.904-1	HOSPITAL CLÍNICO DEL SUR S.P.A.	76.645.030-K	ITAU	PESOS	MENSUAL			24.040	01-04-2024	111	-	111	-	-	-	-	
LEASING	76.057.904-1	HOSPITAL CLÍNICO DEL SUR S.P.A.	97.004.000-5	CHILE	PESOS	MENSUAL			16.949	05-12-2024	55	-	55	-	-	-	-	
Obligación Financiera	76.120.416-5	INMOBILIARIA E INV LIRCAY SPA	97.006.000-6	BCI	UF	MENSUAL			345.827	20-12-2027	-	-	-	257	-	-	257	
Obligación Financiera	76.120.416-5	INMOBILIARIA E INV LIRCAY SPA	97.006.000-6	BCI	PESOS	MENSUAL			2.458.898	15-02-2023	-	-	-	8.197	-	-	8.197	
Obligación Financiera	76.938.460-K	INVERSAUD CENTRO MÉDICO ATACAMA	97.006.000-6	BCI	PESOS	MENSUAL			15.818	24-04-2023	12	-	12	-	-	-	-	
Obligación Financiera	76.938.460-K	INVERSAUD CENTRO MÉDICO ATACAMA	97.006.000-6	BCI	PESOS	MENSUAL			116.850	19-02-2024	746	-	746	-	-	-	-	
LEASING	76.751.280-5	PRESTACIONES AMBULATORIAS LAS PORTADA	97.006.000-6	BCI	PESOS	MENSUAL			541.611	05-11-2027	1.898	21.291	23.189	42.582	40.808	-	83.390	
LEASING	76.751.280-5	PRESTACIONES AMBULATORIAS LAS PORTADA	97.006.000-6	BCI	PESOS	MENSUAL			66.265	15-11-2027	145	2.605	2.750	5.216	4.993	-	10.209	
LEASING	76.751.280-5	PRESTACIONES AMBULATORIAS LAS PORTADA	97.006.000-6	BCI	PESOS	MENSUAL			42.735	15-12-2026	121	2.362	2.483	4.724	2.362	-	7.086	
LEASING	76.825.510-5	RESONANCIA MAGNETICA ANDES S.A.	97.006.000-6	BCI	PESOS	MENSUAL			273.540	15-05-2026	702	17.143	17.845	34.285	7.143	-	41.428	
LEASING	76.825.510-5	RESONANCIA MAGNETICA ANDES S.A.	97.006.000-6	BCI	PESOS	MENSUAL			1.929	15-07-2023	6	428	434	-	-	-	-	
LEASING	96.789.430-3	SOC RADIOLOGICA LOS ANDES	97.006.000-6	BCI	PESOS	MENSUAL			939	05-06-2023	5	214	219	-	-	-	-	
LEASING	96.789.430-3	SOC RADIOLOGICA LOS ANDES	97.006.000-6	BCI	PESOS	MENSUAL			91.160	15-11-2027	246	4.135	4.381	8.270	7.926	-	16.196	
LEASING	96.789.430-3	SOC RADIOLOGICA LOS ANDES	97.006.000-6	BCI	PESOS	MENSUAL			162.693	15-11-2027	439	7.380	7.819	14.760	14.145	-	28.905	
Total												38.185	99.453	137.638	193.594	108.245	-	301.839

NOTAS A LOS ESTADOS FINANCIEROS CONSOLIDADOS

Al 31 de diciembre de 2023 y 31 de diciembre de 2022

En miles de pesos – M\$

NOTA 29. PRESTACIONES POR PAGAR

El detalle de las prestaciones por pagar es el siguiente:

Detalle	Corrientes	
	31/12/2023 M\$	31/12/2022 M\$
Indemnizaciones por pagar	968.490	343.747
Subsidios por pagar	19.784.308	20.751.160
Pensiones por pagar	880.704	802.853
Prestaciones médicas por pagar	-	-
Beneficios por pagar (Art. 77 bis Ley N°16.744)	-	-
Montos adeudados al empleador en virtud de convenios	-	-
Concurrencias por pensiones:	-	-
Asociación Chilena de Seguridad	-	-
Mutual de Seguridad de la C. Ch. C.	-	-
Instituto de Seguridad del Trabajo	276.265	390.727
Instituto de Seguridad Laboral	441.427	72.771
Concurrencia por indemnizaciones:	-	-
Asociación Chilena de Seguridad	-	-
Mutual de Seguridad de la C. Ch. C.	75.342	10.500
Instituto de Seguridad del Trabajo	60.453	287.699
Instituto de Seguridad Laboral	71.043	34.375
Administrador delegado	-	-
Montos adeudados al empleador en virtud de convenios	-	-
Otros	-	-
Total	22.558.032	22.693.832

NOTAS A LOS ESTADOS FINANCIEROS CONSOLIDADOS

Al 31 de diciembre de 2023 y 31 de diciembre de 2022

En miles de pesos – M\$

NOTA 30. ACREEDORES COMERCIALES Y OTRAS CUENTAS POR PAGAR

El detalle de los acreedores comerciales y otras cuentas por pagar al 31 de diciembre de 2023 y 31 de diciembre de 2022 es el siguiente:

Detalle	Corriente al 31/12/2023			No Corriente al 31/12/2023			
	Vencimiento M\$			Vencimiento M\$			
	Hasta 90 días	más de 90 días y hasta 1 año	Total	más de 1 y hasta 3 años	más de 3 y hasta 5 años	más de 5 años	Total
Proveedores	29.611.525	-	29.611.525	-	-	-	-
Intereses devengados	-	-	-	-	-	-	-
Documentos por pagar	-	-	-	-	-	-	-
Cotizaciones enteradas erróneamente	2.143.162	-	2.143.162	-	-	-	-
Cotizaciones enteradas en exceso	3.299.726	-	3.299.726	-	-	-	-
Otras cuentas por pagar							
Facturas por recibir	13.987.640	-	13.987.640	-	-	-	-
Cuentas por pagar al personal	29.086	-	29.086	-	-	-	-
Acreedores devengados	45.000.365	-	45.000.365	-	-	-	-
Acreedores de cheques caducados	36.161	-	36.161	-	-	-	-
Total	94.107.665	-	94.107.665	-	-	-	-

Detalle	Corriente al 31/12/2022			No Corriente al 31/12/2022			
	Vencimiento M\$			Vencimiento M\$			
	Hasta 90 días	más de 90 días y hasta 1 año	Total	más de 1 y hasta 3 años	más de 3 y hasta 5 años	más de 5 años	Total
Proveedores	25.928.493	-	25.928.493	-	-	-	-
Intereses devengados	-	-	-	-	-	-	-
Documentos por pagar	-	-	-	-	-	-	-
Cotizaciones enteradas erróneamente	2.334.019	-	2.334.019	-	-	-	-
Cotizaciones enteradas en exceso	3.650.336	-	3.650.336	-	-	-	-
Otras cuentas por pagar							
Facturas por recibir	12.894.612	-	12.894.612	-	-	-	-
Cuentas por pagar al personal	173.910	-	173.910	-	-	-	-
Acreedores devengados	34.730.553	-	34.730.553	-	-	-	-
Acreedores de cheques caducados	35.701	-	35.701	-	-	-	-
Total	79.747.624	-	79.747.624	-	-	-	-

NOTAS A LOS ESTADOS FINANCIEROS CONSOLIDADOS

Al 31 de diciembre de 2023 y 31 de diciembre de 2022

En miles de pesos – M\$

NOTA 31. CUENTAS POR PAGAR A ENTIDADES RELACIONADAS

El detalle de las cuentas por pagar a entidades relacionadas es el siguiente:

Entidad	Rut	Naturaleza de la relación	Origen de la transacción	Moneda de transacción	Plazo	Pasivo Corriente		Pasivo No Corriente	
						31/12/2023 M\$	31/12/2022 M\$	31/12/2023 M\$	31/12/2022 M\$
LABORATORIOS CLÍNICOS BIONET S.A.	96.951.870-8	Control conjunto	Provisión Exámenes de laboratorio	CLP	30 días	550.350	545.631	-	-
FONDO DE SALUD NACIONAL DE LOS TRABAJADORES DE LA ASOCIACIÓN CHILENA DE SEGURIDAD	65.008.614-7	Asociada	Aportes por enterar	CLP	90 días	126.413	120.369	-	-
FONDO ASISTENCIAL DE JEFATURA DE LA ASOCIACIÓN CHILENA DE SEGURIDAD	71.651.800-0	Asociada	Aportes por enterar	CLP	90 días	6.683	6.713	-	-
FONDO NACIONAL DE INDEMNIZACIÓN POR AÑOS DE SERVICIO DE LOS TRABAJADORES DE LA ASOCIACIÓN CHILENA DE SEGURIDAD	65.150.770-7	Asociada	Aportes por enterar	CLP	90 días	49.931	51.359	-	-
CLUB DE DEPORTES Y RECREACIÓN DE LA ASOCIACIÓN CHILENA DE SEGURIDAD	71.027.300-6	Asociada	Aportes por enterar	CLP	90 días	18.843	12.324	-	-
CORPORACION MEDICA DE ARICA	96.613.220-5	Control conjunto	Servicios médicos facturados	CLP	90 días	-	1.819	-	-
Total						752.220	738.215	-	-

NOTA 32. RESERVAS POR CONTRATOS DE SEGUROS

a) RESERVAS POR SINIESTROS

i. Variación de las reservas vinculadas a los contratos de seguros

A continuación, se presenta el detalle de la variación de las reservas vinculadas a los contratos de seguros:

Reservas	31/12/2023										
	Reserva de inicio	Altas	Bajas	Reajuste D.L. N° 2448	Disminución Reserva	Reevalúo de Permanencia	Variación por cambio de tasa y TM	Reconocimiento de Pensiones de Viudez < 45 años	Reconocimiento de pensiones de orfandad > 18 años y < 24 años	Otros	Reserva de Cierre
(1) Capitales representativos de pensiones vigentes (*)											
Invalidez parcial (40% ≤ % Incapacidad < 70%)	87.217.794	14.270.317	(1.054.490)	4.527.119	(7.614.674)	-	-	-	-	-	97.346.066
Invalidez total (% Incapacidad ≥ 70%)	52.176.894	5.354.414	(5.328.625)	2.342.550	(3.474.771)	-	-	-	-	-	51.070.462
Gran invalidez	17.211.202	2.208.995	(293.172)	842.126	(1.104.444)	-	-	-	-	-	18.864.707
Viudez y madres de hijos de filiación no matrimonial	181.286.909	6.263.776	(2.956.038)	8.546.679	(4.507.604)	-	-	-	-	-	188.633.722
Orfandad, ascendentes y descendentes	13.331.709	2.042.857	(328.943)	693.709	(449.482)	-	-	-	-	-	15.289.850
(2) Capitales representativos de pensiones en trámite:											
Invalidez parcial (40% ≤ % Incapacidad < 70%)	2.631.531	2.442.930	(1.907.685)	167.663	(899)	-	-	-	-	-	3.333.540
Invalidez total (% Incapacidad ≥ 70%)	816.435	2.111.394	(2.105.245)	122.247	(15.172)	-	-	-	-	-	929.659
Gran invalidez	(104.322)	-	-	-	-	-	-	-	-	-	(104.322)
Viudez y madres de hijos de filiación no matrimonial	2.032.801	145.923	(664.967)	17.470	(3.702)	-	-	-	-	-	1.527.525
Orfandad, ascendentes y descendentes	74.865	198.100	(144.931)	11.130	-	-	-	-	-	-	139.164
(3) TOTAL CAPITALES REPRESENTATIVOS DE PENSIONES (1 + 2)	356.675.818	35.038.706	(14.784.096)	17.270.693	(17.170.748)	-	-	-	-	-	377.030.373
(4) Reserva por prestaciones médicas por otorgar	65.911.486	-	(2.122.213)	-	(7.452.364)	-	-	-	-	-	56.336.909
(5) Reserva por subsidios por pagar	3.076.041	330.986	-	-	-	-	-	-	-	-	3.407.027
(6) Reserva por indemnizaciones por pagar (15% ≤ % Incapacidad < 40%)	787.644	-	(91.787)	-	-	-	-	-	-	-	695.857
(7) Reserva por siniestros ocurridos y no reportados y por siniestros reportados, pero no lo suficientemente reportados (IBNR)	139.379	-	(135.107)	-	-	-	-	-	-	-	4.272
(8) TOTAL OTRAS RESERVAS (4 + 5 + 6 + 7)	69.914.550	330.986	(2.349.107)	-	(7.452.364)	-	-	-	-	-	60.444.065
(9) SUBTOTAL DE RESERVAS NORMATIVAS (3+8)	426.590.368	35.369.692	(17.133.203)	17.270.693	(24.623.112)	-	-	-	-	-	437.474.438
(10) RESERVAS DE GESTIÓN	456.747.310	46.674.174	(17.133.203)	17.270.693	(24.623.112)	-	-	-	-	-	478.935.862
(11) RESERVA ADICIONAL POR INSUFICIENCIA DE PASIVOS (MAX (10 – 9);0) (**)	30.156.942	11.304.482	-	-	-	-	-	-	-	-	41.461.424
(12) TOTAL - RESERVAS TÉCNICAS (9 + 11)	456.747.310	46.674.174	(17.133.203)	17.270.693	(24.623.112)	-	-	-	-	-	478.935.862

(*) Incluyen las concurrencias por pagar.

NOTAS A LOS ESTADOS FINANCIEROS CONSOLIDADOS

Al 31 de diciembre de 2023 y 31 de diciembre de 2022

En miles de pesos – M\$

Reservas	31/12/2022										
	Reserva de inicio	Altas	Bajas	Reajuste D.L. N° 2448	Disminución Reserva	Reevalúo de Permanencia	Variación por cambio de tasa y TM	Reconocimiento de Pensiones de Viudez < 45 años	Reconocimiento de pensiones de orfandad > 18 años y < 24 años	Otros	Reserva de Cierre
(1) Capitales representativos de pensiones vigentes (*)											
Invalidez parcial (40% ≤ Incapacidad < 70%)	76.877.107	8.251.338	(1.164.835)	10.277.190	(7.023.006)	-	-	-	-	-	87.217.794
Invalidez total (% Incapacidad ≥ 70%)	46.059.112	5.789.665	(2.200.077)	6.117.267	(3.589.073)	-	-	-	-	-	52.176.894
Gran invalidez	15.408.933	1.595.291	(701.305)	2.023.720	(1.115.437)	-	-	-	-	-	17.211.202
Viudez y madres de hijos de filiación no matrimonial	157.938.137	8.002.756	(2.200.256)	21.277.546	(3.731.274)	-	-	-	-	-	181.286.909
Orfandad, ascendentes y descendentes	11.725.463	1.707.628	(349.556)	1.529.011	(1.280.837)	-	-	-	-	-	13.331.709
(2) Capitales representativos de pensiones en trámite:											
Invalidez parcial (40% ≤ Incapacidad < 70%)	2.756.531	1.910.000	(2.078.017)	199.072	(156.055)	-	-	-	-	-	2.631.531
Invalidez total (% Incapacidad ≥ 70%)	667.941	2.584.153	(2.494.433)	317.155	(258.381)	-	-	-	-	-	816.435
Gran invalidez	307.370	-	(411.692)	8.969	(8.969)	-	-	-	-	-	(104.322)
Viudez y madres de hijos de filiación no matrimonial	3.322.275	668.670	(1.974.000)	177.429	(161.573)	-	-	-	-	-	2.032.801
Orfandad, ascendentes y descendentes	380.024	141.844	(450.866)	13.223	(9.360)	-	-	-	-	-	74.865
(3) TOTAL CAPITALES REPRESENTATIVOS DE PENSIONES (1 +2)	315.442.893	30.651.345	(14.025.037)	41.940.582	(17.333.965)	-	-	-	-	-	356.675.818
(4) Reserva por prestaciones médicas por otorgar	52.701.539	13.209.947	-	-	-	-	-	-	-	-	65.911.486
(5) Reserva por subsidios por pagar	3.194.516	-	(118.475)	-	-	-	-	-	-	-	3.076.041
(6) Reserva por indemnizaciones por pagar (15% ≤ Incapacidad < 40%)	799.590	-	(11.946)	-	-	-	-	-	-	-	787.644
(7) Reserva por siniestros ocurridos y no reportados y por siniestros reportados pero no lo suficientemente reportados (IBNR)	198.925	-	(59.546)	-	-	-	-	-	-	-	139.379
(8) TOTAL OTRAS RESERVAS (4 + 5 + 6 + 7)	56.894.570	13.209.947	(189.967)	-	-	-	-	-	-	-	69.914.550
(9) SUBTOTAL DE RESERVAS NORMATIVAS (3+8)	372.337.463	43.861.292	(14.215.004)	41.940.582	(17.333.965)	-	-	-	-	-	426.590.368
(10) RESERVAS DE GESTIÓN	397.573.211	48.782.486	(14.215.004)	41.940.582	(17.333.965)	-	-	-	-	-	456.747.310
(11) RESERVA ADICIONAL POR INSUFICIENCIA DE PASIVOS (MAX(10 – 9);0)	25.235.748	4.921.194	-	-	-	-	-	-	-	-	30.156.942
(12) TOTAL - RESERVAS TÉCNICAS (9 + 11)	422.808.959	53.703.680	(14.215.004)	41.940.582	(17.333.965)	-	-	-	-	-	456.747.310

(*) Incluyen las concurrencias por pagar.

(**) Con fecha 22 de octubre de 2020 SUSESO emitió la Circular N°3544, en la cual establece el procedimiento para la determinación de la Reserva por prestaciones médicas por otorgar, SUSESO aprobó el modelo desarrollado por la Asociación. El valor calculado para esta reserva es de MM\$56.336 al 31 de diciembre de 2023.

NOTAS A LOS ESTADOS FINANCIEROS CONSOLIDADOS

Al 31 de diciembre de 2023 y 31 de diciembre de 2022

En miles de pesos – M\$

Reserva por prestaciones médicas por otorgar	31/12/2023 MM\$	31/12/2022 MM\$	Resultado 2023 MM\$	Resultado 2022 MM\$
Reserva por prestaciones médicas por otorgar	56.336	65.911	9.575	(13.210)
TOTAL	56.336	65.911	9.575	(13.210)

Reservas	31/12/2023 MM\$	31/12/2022 MM\$	Resultado 2023 MM\$	Resultado 2022 MM\$
Reserva adicional por insuficiencia de pasivos pensión	25.753	21.775	3.978	3.414
Reserva adicional por insuficiencia de pasivos indemnización	7.123	7.571	(448)	1.763
Reserva adicional por insuficiencia de pasivos viuda	1.133	811	322	(256)
Reserva adicional por insuficiencia de pasivos atención Médica	7.452	-	7.452	-
(**) RESERVA ADICIONAL POR INSUFICIENCIA DE PASIVOS	41.461	30.157	11.304	4.921

NOTAS A LOS ESTADOS FINANCIEROS CONSOLIDADOS

Al 31 de diciembre de 2023 y 31 de diciembre de 2022

En miles de pesos – M\$

ii. Conciliación de los saldos contabilizados de apertura y cierre de los capitales representativos de pensiones:

En miles de pesos

Concepto	31/12/2023						31/12/2022					
	Invalidez Parcial	Invalidez Total	Gran Invalidez	Viudez y madres de HNFNM	Orfandad ascend. y descend.	Total	Invalidez Parcial	Invalidez Total	Gran Invalidez	Viudez y madres de HNFNM	Orfandad ascend. y descend.	Total
(1) Total Capitales Representativos Iniciales	89.849.325	52.993.329	17.106.880	183.319.710	13.406.574	356.675.818	79.633.638	46.727.053	15.716.303	161.260.412	12.105.487	315.442.893
(2) Total Capitales Representativos Constituidos durante el periodo	16.713.247	7.465.808	2.208.995	6.409.699	2.240.957	35.038.706	10.161.338	8.373.817	1.595.291	8.671.427	1.849.472	30.651.345
(3) Variación por cambio de factor al aumentar edad del beneficiario	(7.615.573)	(3.489.943)	(1.104.444)	(4.511.306)	(449.482)	(17.170.748)	(7.179.061)	(3.847.454)	(1.124.406)	(3.892.847)	(1.290.197)	(17.333.965)
(4) Variación por reconfiguración del grupo familiar	-	-	-	-	-	-	-	-	-	-	-	-
(5) Variación por reajuste de pensiones según D.L. N°2.448, de 1979.	4.694.782	2.464.797	842.126	8.564.149	704.839	17.270.693	10.476.262	6.434.422	2.032.689	21.454.974	1.542.235	41.940.582
(6) Variación por cambio de factor al modificarse la tasa de descuento	-	-	-	-	-	-	-	-	-	-	-	-
(7) Variación por cambio de factor al modificarse hipótesis de mortalidad	-	-	-	-	-	-	-	-	-	-	-	-
(8) Otras variaciones	-	-	-	-	-	-	-	-	-	-	-	-
Inactivaciones, bajas a cero y cambios en porcentaje de incapacidad	(2.962.175)	(7.433.870)	(293.172)	(3.621.005)	(473.874)	(14.784.096)	(3.242.852)	(4.694.509)	(1.112.997)	(4.174.256)	(800.423)	(14.025.037)
(9) Subtotal - Movimientos (2 + 3 + 4 + 5 + 6 + 7 + 8)	10.830.281	(993.208)	1.653.505	6.841.537	2.022.440	20.354.555	10.215.687	6.266.276	1.390.577	22.059.298	1.301.087	41.232.925
(10) Variación por reajuste de pensiones según D.L. N°2.448, de 1979.	-	-	-	-	-	-	-	-	-	-	-	-
(11) Variación por cambio de factor al modificarse la tasa de descuento	-	-	-	-	-	-	-	-	-	-	-	-
(12) Variación por cambio de factor al modificarse hipótesis de mortalidad	-	-	-	-	-	-	-	-	-	-	-	-
(13) Otras variaciones	-	-	-	-	-	-	-	-	-	-	-	-
Provisión por cambio esperado al DS 285	-	-	-	-	-	-	-	-	-	-	-	-
Ajustes	-	-	-	-	-	-	-	-	-	-	-	-
(14) Subtotal Movimientos con efecto en patrimonio (10+11+12+13)	-	-	-	-	-	-	-	-	-	-	-	-
(10) Reserva de Cierre (1 + 9 + 14)	100.679.606	52.000.121	18.760.385	190.161.247	15.429.014	377.030.373	89.849.325	52.993.329	17.106.880	183.319.710	13.406.574	356.675.818

NOTAS A LOS ESTADOS FINANCIEROS CONSOLIDADOS

Al 31 de diciembre de 2023 y 31 de diciembre de 2022

En miles de pesos – M\$

b) EVOLUCIÓN DE LA PÉRDIDA INCURRIDA POR LAS PRESTACIONES OTORGADAS

i. Evolución de la pérdida incurrida por concepto de prestaciones médicas.

En miles de pesos

Año de Ocurrencia	Concepto	Desfase entre período de ocurrencia del siniestro y la valuación							
		Año de Ocurrencia		1 año después	2 años después	3 años después	4 años después	5 años después	Más de 5 años después
		Reserva de Inicio	Reserva de cierre y Pagos						
Años Anteriores	Reserva por prestaciones médicas	29.907.789	10.875.196	347.535	1.296.156	1.171.808	1.087.691	986.627	10.875.195
	Pagos	-	19.032.593	29.560.254	28.611.633	28.735.980	28.820.097	28.921.162	19.032.593
2018	Reserva por prestaciones médicas	10.173.646	256.803	109.495	339.952	306.199	283.108	256.803	
	Pagos	-	9.916.843	10.064.151	9.833.694	9.867.447	9.890.538	9.916.843	
2019	Reserva por prestaciones médicas	10.780.704	299.332	115.961	359.459	323.758	299.332		
	Pagos	-	10.481.372	10.664.742	10.421.244	10.456.946	10.481.372		
2020	Reserva por prestaciones médicas	9.011.625	186.124	88.954	208.151	186.124			
	Pagos	-	8.825.501	8.922.671	8.803.473	8.825.501			
2021	Reserva por prestaciones médicas	51.778.142	3.706.157	728.039	3.706.157				
	Pagos	-	48.071.986	51.050.103	48.071.986				
2022	Reserva por prestaciones médicas	64.215.327	908.074	908.074					
	Pagos	-	63.307.253	63.307.253					
2023	Reserva por prestaciones médicas	40.105.224	40.105.224						
	Pagos	-	-						

NOTAS A LOS ESTADOS FINANCIEROS CONSOLIDADOS

Al 31 de diciembre de 2023 y 31 de diciembre de 2022

En miles de pesos – M\$

ii. Evolución de la pérdida incurrida por concepto de subsidios.

En miles de pesos

Año de Ocurrencia	Concepto	Desfase entre período de ocurrencia del siniestro y la valuación							
		Año de Ocurrencia		1 año después	2 años después	3 años después	4 años después	5 años después	Más de 5 años después
		Reserva de Inicio	Reserva de cierre y Pagos						
Años Anteriores	Reserva por subsidios	1.814.461	1.672.519	222.438	25.352	-	7.359	19.504	37.935
	Pagos	-	(30.701.350)	(11.440.746)	(1.820.934)	(345.903)	(172.379)	(31.809)	822.529
2018	Reserva por subsidios	1.672.519	2.249.243	100.376	-	538	-	18.303	
	Pagos	-	(32.319.491)	(9.857.491)	(1.356.857)	(210.404)	2.900	125.188	
2019	Reserva por subsidios	2.249.243	3.754.201	106.236	58	1.873	3.593		
	Pagos	-	(33.543.546)	(7.938.358)	(965.355)	(80.995)	134.438		
2020	Reserva por subsidios	3.754.201	1.948.018	19.455	46	3.252			
	Pagos	-	(35.030.709)	(5.563.387)	(612.589)	(13.242)			
2021	Reserva por subsidios	1.948.018	2.628.122	38.777	3.994				
	Pagos	-	(36.711.456)	(5.497.886)	1.099.056				
2022	Reserva por subsidios	2.698.584	2.104.247	30.550					
	Pagos	-	(32.663.989)	8.167.311					
2023	Reserva por subsidios	3.038.673	3.309.400						
	Pagos	-	60.305.295						

NOTAS A LOS ESTADOS FINANCIEROS CONSOLIDADOS

Al 31 de diciembre de 2023 y 31 de diciembre de 2022

En miles de pesos – M\$

iii. Evolución de la pérdida incurrida por concepto de indemnizaciones.

En miles de pesos

Año de Ocurrencia	Concepto	Desfase entre período de ocurrencia del siniestro y la valuación							
		Año de Ocurrencia		1 año después	2 años después	3 años después	4 años después	5 años después	Más de 5 años después
		Reserva de Inicio	Reserva de cierre y Pagos						
Años Anteriores	Reserva por indemnizaciones	638.123	231.312	521.760	241.196	22.912	14.180	14.118	18.127
	Pagos	-	(465.722)	(1.101.200)	(1.863.322)	(715.245)	(192.010)	116.639	655.071
2018	Reserva por indemnizaciones	231.312	166.098	466.042	141.488	28.094	7.862	1.853	
	Pagos	-	(270.447)	(2.418.431)	(1.465.588)	(538.916)	184.313	161.287	
2019	Reserva por indemnizaciones	166.098	438.358	312.227	76.185	20.757	11.458		
	Pagos	-	(609.584)	(2.650.729)	(1.451.709)	426.337	234.158		
2020	Reserva por indemnizaciones	1.387.394	176.337	246.528	41.728	12.254			
	Pagos	-	(560.179)	(2.269.059)	871.325	479.679			
2021	Reserva por indemnizaciones	769.938	360.861	286.827	36.155				
	Pagos	-	(900.853)	3.576.951	1.666.430				
2022	Reserva por indemnizaciones	580.895	390.006	277.145					
	Pagos	-	983.827	4.575.746					
2023	Reserva por indemnizaciones	390.006	338.865						
	Pagos	-	1.127.749						

NOTAS A LOS ESTADOS FINANCIEROS CONSOLIDADOS

Al 31 de diciembre de 2023 y 31 de diciembre de 2022

En miles de pesos – M\$

iv. Evolución de la pérdida incurrida por concepto de capitales representativos de pensiones de invalidez parcial.

En miles de pesos

Año de Ocurrencia	Concepto	Desfase entre período de ocurrencia del siniestro y la valuación						
		Año de Ocurrencia	1 año después	2 años después	3 años después	4 años después	5 años después	Más de 5 años después
Años Anteriores	Reserva de Pensiones	1.764.267	4.531.355	3.561.464	4.496.532	4.035.440	5.144.564	66.113.157
	Pagos	(107.072)	(477.167)	(678.421)	(610.185)	(502.162)	(633.690)	(8.709.394)
2018	Reserva de Pensiones	1.112.315	4.615.776	3.963.701	4.850.586	4.464.342	6.504.196	
	Pagos	(206.019)	(502.854)	(388.235)	(621.645)	(444.054)	(677.170)	
2019	Reserva de Pensiones	1.133.038	5.137.088	4.275.800	5.366.124	5.644.201		
	Pagos	(217.109)	(285.172)	(484.583)	(579.046)	(550.265)		
2020	Reserva de Pensiones	1.261.004	5.541.579	4.730.247	6.784.310			
	Pagos	(58.479)	(263.777)	(538.044)	(571.387)			
2021	Reserva de Pensiones	1.360.296	6.130.558	5.980.381				
	Pagos	(122.548)	(200.789)	(576.316)				
2022	Reserva de Pensiones	1.504.872	7.750.773					
	Pagos	(39.073)	(316.449)					
2023	Reserva de Pensiones	1.902.588						
	Pagos	(30.757)						

NOTAS A LOS ESTADOS FINANCIEROS CONSOLIDADOS

Al 31 de diciembre de 2023 y 31 de diciembre de 2022

En miles de pesos – M\$

v. Evolución de la pérdida incurrida por concepto de capitales representativos de pensiones por invalidez total.

En miles de pesos

Año de Ocurrencia	Concepto	Desfase entre período de ocurrencia del siniestro y la valuación						
		Año de Ocurrencia	1 año después	2 años después	3 años después	4 años después	5 años después	Más de 5 años después
Años Anteriores	Reserva de Pensiones	2.604.462	4.144.373	3.826.075	3.521.539	2.740.108	3.037.387	26.574.807
	Pagos	(254.913)	(432.482)	(571.667)	(467.930)	(513.868)	(392.416)	(4.765.747)
2018	Reserva de Pensiones	5.081.496	4.089.196	3.611.045	3.574.496	2.902.617	3.380.151	
	Pagos	(331.328)	(455.763)	(327.143)	(476.719)	(454.406)	(419.342)	
2019	Reserva de Pensiones	5.013.842	3.859.378	3.665.348	3.786.491	3.230.173		
	Pagos	(349.164)	(258.466)	(408.331)	(444.051)	(563.092)		
2020	Reserva de Pensiones	4.732.058	3.917.415	3.882.731	4.213.791			
	Pagos	(94.049)	(239.075)	(453.379)	(438.178)			
2021	Reserva de Pensiones	4.803.219	4.149.748	4.320.891				
	Pagos	(197.087)	(181.986)	(485.629)				
2022	Reserva de Pensiones	5.088.086	4.618.040					
	Pagos	(62.839)	(286.814)					
2023	Reserva de Pensiones	5.662.268						
	Pagos	(49.465)						

NOTAS A LOS ESTADOS FINANCIEROS CONSOLIDADOS

Al 31 de diciembre de 2023 y 31 de diciembre de 2022

En miles de pesos – M\$

vi. Evolución de la pérdida incurrida por concepto de capitales representativos de pensiones por gran invalidez.

En miles de pesos

Año de Ocurrencia	Concepto	Desfase entre período de ocurrencia del siniestro y la valuación						
		Año de Ocurrencia	1 año después	2 años después	3 años después	4 años después	5 años después	Más de 5 años después
Años Anteriores	Reserva de Pensiones	238.319	473.103	747.636	331.432	1.609.008	551.672	12.190.149
	Pagos	(12.475)	(76.491)	(103.313)	(67.176)	(97.567)	(54.212)	(1.451.943)
2018	Reserva de Pensiones	1.030.874	500.549	816.360	353.636	1.699.927	658.526	
	Pagos	(50.079)	(80.608)	(59.122)	(68.438)	(86.277)	(57.932)	
2019	Reserva de Pensiones	1.090.679	546.561	871.049	373.618	2.029.186		
	Pagos	(52.774)	(45.713)	(73.794)	(63.748)	(106.914)		
2020	Reserva de Pensiones	1.190.936	583.176	920.269	445.985			
	Pagos	(14.215)	(42.284)	(81.936)	(62.905)			
2021	Reserva de Pensiones	1.270.719	616.129	1.098.516				
	Pagos	(29.788)	(32.187)	(87.764)				
2022	Reserva de Pensiones	1.342.523	735.467					
	Pagos	(9.498)	(50.727)					
2023	Reserva de Pensiones	1.602.556						
	Pagos	(7.476)						

NOTAS A LOS ESTADOS FINANCIEROS CONSOLIDADOS

Al 31 de diciembre de 2023 y 31 de diciembre de 2022

En miles de pesos – M\$

vii. Evolución de la pérdida incurrida por concepto de capitales representativos de pensiones de viudez.

En miles de pesos

Año de Ocurrencia	Concepto	Desfase entre período de ocurrencia del siniestro y la valuación						
		Año de Ocurrencia	1 año después	2 años después	3 años después	4 años después	5 años después	Más de 5 años después
Años Anteriores	Reserva de Pensiones	18.620.664	4.278.962	3.518.803	2.934.370	4.812.199	4.417.643	160.860.285
	Pagos	(115.921)	(276.196)	(216.874)	(315.204)	(281.132)	(300.943)	(9.161.918)
2018	Reserva de Pensiones	1.628.985	4.452.411	3.581.726	3.252.822	5.182.082	5.209.367	
	Pagos	(153.074)	(291.064)	(287.503)	(316.602)	(318.857)	(313.966)	
2019	Reserva de Pensiones	1.695.017	4.532.028	3.970.432	3.502.846	6.110.807		
	Pagos	(161.314)	(288.144)	(273.240)	(249.739)	(200.012)		
2020	Reserva de Pensiones	1.725.327	5.023.866	4.275.615	4.130.621			
	Pagos	(108.340)	(187.121)	(157.614)	(335.407)			
2021	Reserva de Pensiones	1.912.567	5.410.020	5.041.884				
	Pagos	(176.832)	(228.678)	(329.701)				
2022	Reserva de Pensiones	2.059.575	6.379.595					
	Pagos	(215.644)	(258.979)					
2023	Reserva de Pensiones	2.428.688						
	Pagos	(120.845)						

NOTAS A LOS ESTADOS FINANCIEROS CONSOLIDADOS

Al 31 de diciembre de 2023 y 31 de diciembre de 2022

En miles de pesos – M\$

viii. Evolución de la pérdida incurrida por concepto de capitales representativos de pensiones de orfandad.

En miles de pesos

Año de Ocurrencia	Concepto	Desfase entre período de ocurrencia del siniestro y la valuación						
		Año de Ocurrencia	1 año después	2 años después	3 años después	4 años después	5 años después	Más de 5 años después
Años Anteriores	Reserva de Pensiones	1.005.239	731.610	1.328.960	1.302.409	1.241.873	749.899	6.001.577
	Pagos	(75.200)	(151.294)	(130.582)	(144.855)	(142.043)	(124.693)	(1.388.133)
2018	Reserva de Pensiones	563.137	1.190.904	1.334.688	1.381.094	1.313.816	955.782	
	Pagos	(84.921)	(159.438)	(173.109)	(145.497)	(161.104)	(130.089)	
2019	Reserva de Pensiones	916.666	1.196.037	1.415.323	1.461.102	1.674.521		
	Pagos	(89.492)	(157.839)	(164.520)	(114.769)	(101.057)		
2020	Reserva de Pensiones	920.618	1.268.296	1.497.315	1.862.245			
	Pagos	(60.104)	(102.501)	(94.901)	(154.139)			
2021	Reserva de Pensiones	976.237	1.341.770	1.908.399				
	Pagos	(98.101)	(125.265)	(198.516)				
2022	Reserva de Pensiones	1.032.791	1.710.149					
	Pagos	(119.633)	(141.863)					
2023	Reserva de Pensiones	1.316.341						
	Pagos	(67.041)						

NOTAS A LOS ESTADOS FINANCIEROS CONSOLIDADOS

Al 31 de diciembre de 2023 y 31 de diciembre de 2022

En miles de pesos – M\$

ix. Evolución de la pérdida total incurrida en concepto prestaciones médicas, subsidios e indemnizaciones.

En miles de pesos

Año de Ocurrencia	Concepto	Desfase entre período de ocurrencia del siniestro y la valuación								IBNR a la Fecha de Reporte
		Año de Ocurrencia		1 año después	2 años después	3 años después	4 años después	5 años después	Más de 5 años después (Siniestros Últimos)	
		Reserva de Inicio	Reserva de cierre y Pagos							
Años Anteriores	Reserva de Siniestros	32.360.373	12.779.027	1.091.733	1.562.704	1.194.720	1.109.230	1.020.249	10.931.257	
	Pagos	-	(12.134.479)	17.018.308	24.927.377	27.674.832	28.455.708	29.005.992	20.510.193	
2018	Reserva de Siniestros	12.077.477	2.672.144	675.913	481.440	334.831	290.970	276.959		
	Pagos	-	(22.673.095)	(2.211.771)	7.011.249	9.118.127	10.077.751	10.203.318		
2019	Reserva de Siniestros	13.196.045	4.491.891	534.424	435.702	346.388	314.383			
	Pagos	-	(23.671.758)	75.655	8.004.180	10.802.288	10.849.968			
2020	Reserva de Siniestros	14.153.220	2.310.479	354.937	249.925	201.630				
	Pagos	-	(26.765.387)	1.090.225	9.062.209	9.291.938				
2021	Reserva de Siniestros	54.496.098	6.695.140	1.053.643	3.746.306					
	Pagos	-	10.459.677	49.129.168	50.837.472					
2022	Reserva de Siniestros	67.494.806	3.402.327	1.215.769						
	Pagos	-	31.627.091	76.050.310						
2023	Reserva de Siniestros	43.533.903	43.753.489							4.272
	Pagos	-	61.433.044							
Totales										4.272

NOTAS A LOS ESTADOS FINANCIEROS CONSOLIDADOS

Al 31 de diciembre de 2023 y 31 de diciembre de 2022

En miles de pesos – M\$

NOTA 33. PROVISIONES, RETENCIONES, OBLIGACIONES PREVISIONALES E IMPUESTOS

Las provisiones al 31 de diciembre de 2023 y 31 de diciembre de 2022, se detallan a continuación:

Concepto	31/12/2023 M\$	31/12/2022 M\$
Retenciones	950.573	550.544
Obligaciones previsionales	6.430.396	5.804.209
Proyectos de investigación	725.698	289.849
Proyectos de innovación tecnológica	154.167	121.593
Proyectos especiales	51.021	59.222
Proyectos prioritarios	61.076	242.267
Otros Inv.y Desarrollo	19.456	168.352
Impuestos	2.227.365	2.422.298
Total	10.619.752	9.658.334

Las dotaciones efectuadas en el ejercicio son las siguientes:

Ingresos	3.492	empleados
Egresos	2.472	empleados

Movimientos del periodo

Concepto	Retenciones	Obligaciones Previsionales	Proyectos de Investigación	Proyectos de innovación tecnológica	Proyectos Especiales	Proyectos prioritarios	Otros Invest. Desarrollo	Impuestos	Total
Saldo al 1 de enero de 2023	550.544	5.804.209	289.849	121.593	59.222	242.267	168.352	2.422.298	9.658.334
Dotaciones efectuadas en el ejercicio	(258.840.968)	(72.375.182)	(128.533)	(119.918)	(45.440)	(181.191)	(181.321)	(63.923.031)	(395.795.584)
Importe utilizado	259.240.997	73.001.369	564.382	152.492	37.239		32.425	63.728.098	396.757.002
Saldo al 31 de diciembre de 2023	950.573	6.430.396	725.698	154.167	51.021	61.076	19.456	2.227.365	10.619.752

NOTAS A LOS ESTADOS FINANCIEROS CONSOLIDADOS

Al 31 de diciembre de 2023 y 31 de diciembre de 2022

En miles de pesos – M\$

El detalle de la provisión para cada uno de los estudios de Investigación e Innovación es el siguiente:

Concepto	31/12/2023 M\$	31/12/2022 M\$
Provisión Proyectos de Investigación:		
Abordaje temprano de la ingesta oral y precursores de la deglución en pacientes de Unidades de Cuidados Intensivos (UCI)	8.518	14.119
Actualización de normas de andamios utilizados en tareas de med. o gran alt. para fortalecer la prevención de riesgo y evitar accidente por caídas desde altura	2.437	2.437
Análisis y propuesta de mejora del proceso de calificación y reintegro laboral de trabajadoras y trabajadores con patología de salud mental de origen laboral	9.978	9.978
Caracterización del riesgo vocal laboral en teleoperadores, como base para la implementación de medidas preventivas en el puesto de trabajo	15.044	15.044
Efectividad del uso de diferentes incentivos para promover la pérdida de peso corporal en trabajadores/as	12.000	36.000
Eficacia de un sistema telemétrico de biofeedback electromiográfico como apoyo a la rehabilitación de pacientes con lesión del ligamento cruzado anterior	8.274	20.431
Evaluación de la efectividad del impacto de las asesorías preventivas de los OAL en la gestión preventiva de las organizaciones	3.637	11.900
Fatiga laboral: origen, medida, su relación con los accidentes y las enfermedades profesionales y su prevención	19.900	19.900
Identificación de las mejores prácticas para fomentar el cambio conductual en trabajadores capacitados por mutualidades	11.819	29.184
Identificación y caracterización de secuelas del COVID-19 en población trabajadora adherida a ACHS.	27.859	32.303
Problemas neuropsicológicos y neuropsiquiátricos en personas infectadas por SARS-cov-2. Estudio longitudinal de prevalencia y retorno laboral	14.890	36.765
Riesgos en salud y seguridad laboral de los/as trabajadores/as de la cultura en Chile. Aproximaciones para su abordaje y prevención	4.000	4.000
Ruta Cercana y Segura: una intervención para mejorar la salud y seguridad de los trabajadores de recolección de residuos domiciliarios	-	14.288
Revisión bibliográfica sobre evidencia de enfermedades profesionales y el control del riesgo ocupacional por exposición a campos electromagnéticos estáticos (campos eléctricos y magnéticos)	-	2.500
Intervención para reducir el tiempo sentado en trabajadores de oficina: Ensayo Clínico Randomizado	22.960	41.000
Tratamiento quirúrgico versus conservador para fracturas de calcáneo intraarticulares desplazadas en pacientes con compensación laboral: ensayo clínico aleatorizado.	-	-
Guía técnica de la entrevista semi-estructurada en la Evaluación de Puesto de Trabajo de Salud Mental (EPT - PM)	13.962	-
Evaluación y propuesta de medidas de control de riesgos de Salud Mental incorporados al nuevo protocolo de riesgos psicosociales laborales en el sector salud	21.877	-
Intervenciones para mitigar los efectos de la exposición a la violencia en el trabajo: un ensayo longitudinal aleatorizado.	40.378	-
Análisis masivo de textos clínicos para la construcción de herramientas de lenguaje en salud	24.407	-
Implementación de un protocolo preventivo automatizado para reducir las reacciones adversas a la donación de sangre en los trabajadores de empresas afiliadas de la Asociación Chilena de Seguridad.	53.109	-
Análisis automático de consultas y reclamos asociados a mutuales de seguridad mediante inteligencia artificial	48.439	-
Dolor crónico en la población adulta chilena en edad de trabajar	49.998	-
Estimación de demanda no agendada y planificación óptima de disponibilidad de horas-médicos considerando pacientes con citas agendadas y no agendadas (ACHS)	79.925	-
Efectos del uso de sedación inhalatoria versus sedación estándar en pacientes trauma con ventilación mecánica invasiva	38.620	-
Evaluación del impacto del estrés financiero en la salud y seguridad laboral de los trabajadores adheridos a la ACHS	80.000	-
Factores individuales y contextuales en personas con discapacidad producto de un accidente laboral y su correlación con el resultado de su reintegro laboral final	66.000	-
Efectos funcionales e independencia en actividades de la vida cotidiana post utilización de Realidad Virtual Inmersiva Funcional en pacientes con amputaciones digitales de mano	26.842	-
	20.825	-
Subtotal Provisión Proyectos de Investigación	725.698	289.849
Provisión Proyectos de Innovación:		
Gamificación: Estrategia de motivación para fomentar el aprendizaje del trabajador y disminuir las tasas de deserción en cursos e-learning.	-	3.125
Microlearning: Una estrategia de optimización de tiempo y aprendizaje para la capacitación de trabajadores en el curso de Manejo y Almacenamiento	-	2.875
Terapia de exposición con realidad virtual en tratamiento de estrés postraumático en pacientes accidentados laborales	-	3.912
Implementación clínica y mejoramiento de prototipo de prevención de úlceras por presión	9.327	9.327
Desarrollo de un sistema portátil para la valoración cinética y cinemática de la marcha en ambiente hospitalario.	837	17.440
Implementación de un sistema de control de elementos de protección radiológica en base al uso de tag de identificador por radiofrecuencia	4.724	9.447
Asesoría digital en gestión de riesgos	-	40.589
Aplicación de inteligencia artificial para una evaluación biomecánica de la marcha a partir de videocámaras convencionales	838	17.459
Desarrollo de una herramienta digital para que los empleadores puedan realizar la medición y el seguimiento a sus procesos de prevención de riesgos laborales	-	17.419
Valor de la incorporación de un Diario Miccional automatizado en pacientes post traumáticos hospitalizados con trastornos funcionales de la micción.	11.930	-
Desarrollo de un sistema de bajo costo para la adquisición y procesamiento de señales acústicas de la deglución en pacientes agudos con disfagia tras un accidente laboral o de trayecto	18.000	-
Implementación de metodología Beamforming para la identificación de fuentes de ruido en ambientes industriales complejos	18.840	-
Mejora de un sistema integrado de software y hardware para la prevención de lesiones por presión y evaluación clínica	24.990	-
Desarrollo de herramienta de optimización para el diseño de flota y políticas de operación de sistemas de atención médica pre-hospitalaria de emergencia (ACHS)	43.681	-
Manipulador masivo de cilindros de gas para tareas de apilado en 3 niveles	21.000	-
Subtotal Provisión Proyectos de Innovación	154.167	121.593
Provisión Proyectos Especiales:		
Observatorio de Seguridad y Salud en el Trabajo, Fase 2 (Continuidad Operacional)	6.987	6.987
Mediciones de vibración de cuerpo completo y vibración de segmento mano - brazo en muestra de población trabajadora chilena	32.425	32.425
Calificación de Enfermedades de Trastornos Musculoesqueléticos y género	11.609	19.810
Subtotal Provisión Proyectos Especiales	51.021	59.222
Provisión Proyectos Prioritarios en Investigación e Innovación		
Exploración de modelos de optimización para mejorar la efectividad de la labor preventiva de los expertos en prevención de los OAL (ACHS)	12.712	34.050
Prevención y tratamiento de la Policitemia en trabajadores con exposición a Hipobárica Intermitente Crónica (HIC) por sobre los 3000 m	34.120	65.115
Trabajadores y lugares de trabajo prósperos: asociación entre las condiciones identificables y modificables del trabajo, los factores personales y el bienestar de la población trabajadora	11.565	69.254
Generación de una estrategia conjunta de mutualidades para la seguridad vital	-	18.033
Validación de instrumentos para medir las características psicométricas en conductores que son evaluados en Servicio de Evaluaciones Laborales ACHS	2.679	55.815
Subtotal Provisión Proyectos Prioritarios en Investigación e Innovación	61.076	242.267
Otros		
Remanente Proyectos investigación y desarrollo de 2021	-	83.714
Remanente Proyectos investigación y desarrollo de 2022	19.456	84.638
Subtotal Otros	19.456	168.352
Total	1.011.418	881.283

NOTAS A LOS ESTADOS FINANCIEROS CONSOLIDADOS

Al 31 de diciembre de 2023 y 31 de diciembre de 2022

En miles de pesos – M\$

NOTA 34. IMPUESTO CORRIENTE E IMPUESTOS DIFERIDOS

a) Impuesto corriente por pagar.

La Asociación Chilena de Seguridad y sus filiales al cierre de cada ejercicio, ha constituido la provisión de impuesto a la Renta de Primera Categoría y la provisión del Impuesto Único del Artículo N° 21 de la Ley de Renta, que se determinó en base a las disposiciones legales tributarias vigentes y se ha reflejado el activo correspondiente por M\$724.742 en el año 2023 y M\$745.398 en el año 2022. Dicha provisión se presenta neta de los impuestos por recuperar, según se detalla a continuación:

Concepto	31/12/2023 M\$	31/12/2022 M\$
Impuesto a la renta (tasa de impuesto %)	-	75.069
Provisión 35% Impuesto único	-	-
Menos:	-	-
Pagos provisionales mensuales	-	(74.864)
PPM por pérdidas acumuladas, Artículo N° 31, inciso 3	-	-
Crédito por gastos en capacitación	-	-
Crédito por adquisición de activos fijos	-	-
Crédito por donaciones	-	-
Otros (especificar)	-	-
Crédito 4% Inversiones financieras	724.742	745.193
Total	724.742	745.398

b) Efectos de impuestos diferidos en el patrimonio.

El impuesto diferido que ha sido reconocido con cargos o abonos a patrimonio al 31 de diciembre de 2023 y 31 de diciembre de 2022, se compone de los siguientes conceptos:

Concepto	31/12/2023 M\$	31/12/2022 M\$
Beneficio por impuesto diferido	390.130	390.130
Total cargo (abono) en patrimonio	390.130	390.130

NOTAS A LOS ESTADOS FINANCIEROS CONSOLIDADOS

Al 31 de diciembre de 2023 y 31 de diciembre de 2022

En miles de pesos – M\$

c) Impuestos diferidos

Los impuestos diferidos corresponden al monto del impuesto sobre las utilidades que la Asociación y sus filiales tendrán que pagar (pasivos) o recuperar (activos) en ejercicios futuros, relacionados con diferencias temporarias entre la base fiscal o tributaria y el importe contable en libros de ciertos activos y pasivos.

Los impuestos diferidos al 31 de diciembre de 2023 y 31 de diciembre de 2022 se refieren a los siguientes conceptos:

Concepto	31/12/2023 M\$	31/12/2022 M\$
Provisiones	-	-
Pérdidas tributarias	1.481.419	1.855.396
Otros activos	-	-
Activos por impuestos diferidos:		
Goodwill tributario	-	-
Provisión de vacaciones	404.508	909.313
Beneficios al personal	1.076.020	423.962
Otras provisiones	358.692	300.590
Activo Fijo Tributario	314.836	300.747
Provisión de incobrables	4.431.219	3.972.544
Activo Fijo		
Otros Activos	7.496.483	6.576.207
Total activos	15.563.177	14.338.759
Pasivos por impuestos diferidos:		
Activo Fijo	(1.829.757)	(1.195.760)
Otros Pasivos	(240.927)	(596.873)
Activo fijo Financiero	-	(19.076)
Otros Activos	-	-
Badwill tributario	(394.810)	(394.810)
Reclasificación Diferido Del Pasivo al Activo	-	-
Total pasivos	(2.465.494)	(2.206.519)
Total	13.097.683	12.132.240

NOTAS A LOS ESTADOS FINANCIEROS CONSOLIDADOS

Al 31 de diciembre de 2023 y 31 de diciembre de 2022

En miles de pesos – M\$

d) Resultados por impuestos

El efecto del gasto tributario al 31 de diciembre de 2023 y para el mismo período del año 2022, se compone de los siguientes conceptos:

Concepto	31/12/2023 M\$	31/12/2022 M\$
Gastos por impuesto a la renta:		
Impuesto año corriente	(5.603.033)	(6.596.904)
	(5.603.033)	(6.596.904)
Abono (cargo) por impuestos diferidos:		
Originación y reverso de diferencias temporarias	1.281.991	4.268.227
Cambio en diferencias temporales no reconocidas	-	-
Beneficio fiscal ejercicios anteriores	(1.453)	1.695
Reconocimientos de pérdidas tributarias no reconocidas previamente	-	-
Subtotal	1.280.538	4.269.922
Impuesto por gastos rechazados Artículo N°21	-	-
PPM por pérdidas acumuladas Artículo N° 31, inciso 3	342.884	1.104.915
Otros	(205.086)	(530.845)
Abono (cargo) neto a resultados por impuesto a la renta	(4.184.697)	(1.752.912)

NOTAS A LOS ESTADOS FINANCIEROS CONSOLIDADOS

Al 31 de diciembre de 2023 y 31 de diciembre de 2022

En miles de pesos – M\$

e) Reconciliación de la tasa de impuesto efectiva

A continuación, se indica la conciliación entre la tasa de impuesto a la renta y la tasa efectiva aplicada en la determinación del gasto por impuesto al 31 de diciembre de 2023 y 31 de diciembre de 2022:

Concepto	31/12/2023 M\$		31/12/2022 M\$	
	Tasa de impuesto	Monto M\$	Tasa de impuesto	Monto M\$
Utilidad antes de impuesto		55.226.473		76.203.308
Tasa de impuesto aplicable	25%		25%	
Impuesto a la tasa impositiva vigente al 31.12.2023 y 2022		(13.986.563)		(20.574.893)
Tasa de impuesto aplicable	27%			
Impuesto a la tasa impositiva vigente al 31.12.2023 y 2022		(4.277.695)		(2.909.033)
Efecto tributario de los gastos que no son deducibles al calcular la renta imponible		(651.264)		(322.708)
Diferencias permanentes		2.031.982		3.809.350
Impuesto único (gastos rechazados)		-		-
Gastos no deducibles (gastos financieros y no tributarios)		-		-
Resultado por inversiones en sociedades		200.204		98.409
Efecto de impuestos no reconocidos en el Estado de Resultados por las NIFCH		-		-
Otros:				
Efecto tributario de ingresos que no son imposables		12.498.639		18.145.963
Tasa efectiva y gasto por impuesto a la renta	-7,6%	(4.184.697)	-2,3%	(1.752.912)

La tasa efectiva por impuesto a la renta para los años 2023 y 2022 es -7,6% y -2,3% respectivamente.

NOTA 35. OBLIGACIONES POR BENEFICIOS POST - EMPLEO

Al 31 de diciembre de 2023 y 31 de diciembre de 2022, la Asociación y sus filiales no poseen obligaciones por beneficios post empleo y otros beneficios.

NOTAS A LOS ESTADOS FINANCIEROS CONSOLIDADOS

Al 31 de diciembre de 2023 y 31 de diciembre de 2022

En miles de pesos – M\$

NOTA 36. OTROS PASIVOS

Los otros pasivos al 31 de diciembre de 2023 y 31 de diciembre de 2022, se detallan a continuación:

Conceptos	Pasivos Corrientes		Pasivos No Corrientes	
	31/12/2023 M\$	31/12/2022 M\$	31/12/2023 M\$	31/12/2022 M\$
Pasivos por servicios de administración de activos financieros	-	-	-	-
Otros pasivos varios				
Otros pasivos corrientes (garantías)	898.599	-	150.414	281.026
Garantía proyecto Nuevo Modelo de Prevención	-	-	96.279	96.279
Acreedores vale vista y depósitos duplicados	600.552	602.406	-	-
Total	1.499.151	602.406	246.693	377.305

NOTA 37. INGRESOS DIFERIDOS

Al 31 de diciembre de 2023 y 31 de diciembre de 2022, la Asociación y sus filiales no poseen ingresos diferidos.

NOTA 38. PASIVOS DEVENGADOS

Al 31 de diciembre de 2023 y 31 de diciembre de 2022, la Asociación y sus filiales son los siguientes:

Detalle	31/12/2023 M\$	31/12/2022 M\$
Provisión vacaciones devengadas	13.331.237	12.400.567
Provisión participación excedentes	-	-
Otros Pasivos		
Provisión bono de desempeño	5.803.945	6.010.487
Provisión Ley descanso reparatorio (*)	2.280.760	800.000
Total	21.415.942	19.211.054

(*) El jueves 2 de febrero de 2023, se publicó en el diario oficial la ley que establece un derecho de descanso reparatorio para los trabajadores de la salud del sector privado como reconocimiento a su labor durante la pandemia de Covid-19.

NOTA 39. PASIVOS INCLUIDOS EN GRUPOS DE ACTIVOS CLASIFICADOS COMO MANTENIDOS PARA LA VENTA

Al 31 de diciembre de 2023 y 31 de diciembre de 2022, la Asociación y sus filiales no poseen pasivos incluidos en grupos de desapropiación mantenidos para la venta.

NOTAS A LOS ESTADOS FINANCIEROS CONSOLIDADOS

Al 31 de diciembre de 2023 y 31 de diciembre de 2022

En miles de pesos – M\$

NOTA 40. FONDO DE CONTINGENCIA

El detalle del fondo de contingencia, es el siguiente:

Detalle	31/12/2023 M\$	31/12/2022 M\$
SALDO INICIAL AL 1° DE ENERO	25.031.479	25.607.674
INGRESOS DEL PERÍODO:		
1. Aporte provisorio mensual por diferencia GPE-GAP	1.368.766	-
2. Aporte del 0,25% del IC mensual	1.115.528	1.140.082
3. Ajuste anual del aporte provisorio	-	-
4. Disminución de los capitales representativos constituidos por incrementos extraordinarios	1.323.991	810.431
5. Otros (**)	1.554.476	2.179.559
SUBTOTAL INGRESOS	5.362.761	4.130.072
EGRESOS DEL PERÍODO:		
6. Aumento de los capitales representativos vigentes por incrementos extraordinarios	-	-
7. Proporción del pago de pensiones por incrementos extraordinarios	(1.537.842)	(1.481.479)
8. Pago de beneficios pecuniarios extraordinarios	-	-
Aguinaldo de fiestas patrias	(232.665)	(218.497)
Aguinaldo retroactivo	(24.827)	(23.009)
Aguinaldo de navidad	(272.430)	(259.151)
9. Proporción de los nuevos capitales representativos constituidos por incrementos extraordinarios (*)	-	-
10. Otros		
Reajuste Cap. Rep. Ley 19.578	(193.098)	(533.996)
Reajuste Cap. Rep. Ley 19.953	(118.236)	(324.196)
Reajuste Cap. Rep. Ley 20.102	(170.895)	(467.118)
Reajuste Cap. Rep. Ley 19.403	-	-
Reajuste Cap. Rep. Ley 19.539	(313.572)	(823.509)
Reajuste Cap. Rep. Ley 19.953	(16.535)	(39.313)
Reajuste Cap. Rep. Aguinaldos	(200.672)	(535.999)
Regularización ajuste fondo contingencia	-	-
SUBTOTAL EGRESOS	(3.080.772)	(4.706.267)
SALDO AL FINAL DEL PERIODO	27.313.468	25.031.479

(*) En oficio ordinario O-72082-2023 de 30 de mayo de 2023 SUSESO señala que se debió realizar un recálculo del saldo inicial del Fondo de contingencia, se considerará como valor del FC al 1 de enero de 2023 M\$27.118.779, monto que sustituye el límite fijado por Oficio ORD.: O-02-S-00336-2023, de 17 de abril de 2023.

Con respecto al punto 2.8, de Oficio Ordinario 3.997 del 04-10-2022 está Mutual señala que corresponde a la regularización de la reserva de capitales representativos Ley N°19.403 circular 3.541 16.10.2020 títulos II, N° 3, letra C.:

Concepto	2023 M\$	2022 M\$
Saldo al 30.09.2022 Reserva de Capitales Ley 19.403	-	2.620.529
Reajuste IPC (período enero a septiembre)	-	(253.566)
Variación de la reserva (período enero a septiembre)	-	(187.404)
Recálculo del saldo inicial del Fondo de contingencia	1.554.476	-
Total de la reserva	1.554.476	2.179.559

(**) En este concepto deberá incluirse la proporción de los nuevos capitales representativos constituidos al cumplir 45 años de edad las pensionadas por viudez o madre de los hijos naturales del causante, que estaban percibiendo un incremento extraordinario de los cubiertos por la Ley N° 19.578.

NOTAS A LOS ESTADOS FINANCIEROS CONSOLIDADOS

Al 31 de diciembre de 2023 y 31 de diciembre de 2022

En miles de pesos – M\$

Composición de los capitales representativos vigentes y en trámite:

COMPOSICIÓN DE LOS CAPITALES REPRESENTATIVOS VIGENTES Y EN TRÁMITE

Conceptos	31/12/2023 M\$	31/12/2022 M\$
Capitales vigentes y en trámite constituidos normalmente	351.722.575	326.884.428
Capitales vigentes y en trámite constituidos por incrementos extraordinarios	25.307.798	29.791.390
TOTAL DE CAPITALES REPRESENTATIVOS VIGENTES	377.030.373	356.675.818

NOTA 41. OTRAS RESERVAS

Composición de los capitales representativos vigentes y en trámite:

En miles de pesos

Concepto	Revalorización de terrenos, edificios	Reserva de operaciones de cobertura	Reserva por Inversiones disponibles para la venta	Reserva por diferencia de cambio por conversión	Total
Al 1 de enero de 2023	-	-	-	(26.595.299)	(26.595.299)
Revalorización – Bruta	-	-	-	-	-
Revalorización – Impuestos	-	-	-	-	-
Revalorización – Asociadas	-	-	-	-	-
Traspaso amortización – Bruto	-	-	-	-	-
Traspaso amortización – Impuestos	-	-	-	-	-
Cobertura de flujos de efectivo:					
Utilidades por valor razonable del ejercicio	-	-	-	-	-
Impuesto sobre ganancias del valor razonable	-	-	-	-	-
Traspaso a ventas	-	-	-	-	-
Impuesto sobre los traspasos a ventas	-	-	-	-	-
Traspasos a existencias	-	-	-	-	-
Impuesto sobre los traspasos a existencias	-	-	-	-	-
Cobertura de inversiones netas	-	-	-	-	-
Diferencias de conversión de moneda extranjera:					
Grupo	-	-	-	-	-
Asociadas	-	-	-	-	-
Impuesto sobre componente del patrimonio	-	-	-	-	-
Valor de los servicios prestados (*)	-	-	-	-	-
Saldo al 31 de diciembre de 2023	-	-	-	(26.595.299)	(26.595.299)

(*) El detalle del movimiento de otras reservas para el periodo comprendido entre el 1 de enero de 2023 y el 31 de diciembre de 2023 es el siguiente:

Detalle	Reserva de valorización de inversión en empresas relacionadas	Reserva por ajustes de primera aplicación IFRS	Ganancias o pérdidas actuariales en Beneficios a los empleados	Total
Al 1 de enero de 2023	-	(23.162.012)	(3.433.287)	(26.595.299)
Ganancias (Pérdidas) Actuariales Beneficios post empleo	-	-	-	-
Saldo al 31 de diciembre de 2023	-	(23.162.012)	(3.433.287)	(26.595.299)

NOTAS A LOS ESTADOS FINANCIEROS CONSOLIDADOS

Al 31 de diciembre de 2023 y 31 de diciembre de 2022

En miles de pesos – M\$

En miles de pesos

Concepto	Revalorización de terrenos, edificios	Reserva de operaciones de cobertura	Reserva por Inversiones disponibles para la venta	Reserva por diferencia de cambio por conversión	Total
Al 1 de enero de 2022	-	-	-	(26.595.299)	(26.595.299)
Revalorización – Bruta	-	-	-	-	-
Revalorización – Impuestos	-	-	-	-	-
Revalorización – Asociadas	-	-	-	-	-
Traspaso amortización – Bruto	-	-	-	-	-
Traspaso amortización – Impuestos	-	-	-	-	-
Cobertura de flujos de efectivo:					
Utilidades por valor razonable del ejercicio	-	-	-	-	-
Impuesto sobre ganancias del valor razonable	-	-	-	-	-
Traspaso a ventas	-	-	-	-	-
Impuesto sobre los traspasos a ventas	-	-	-	-	-
Traspasos a existencias	-	-	-	-	-
Impuesto sobre los traspasos a existencias	-	-	-	-	-
Cobertura de inversiones netas	-	-	-	-	-
Diferencias de conversión de moneda extranjera:					
Grupo	-	-	-	-	-
Asociadas	-	-	-	-	-
Impuesto sobre componente del patrimonio	-	-	-	-	-
Valor de los servicios prestados (*)	-	-	-	-	-
Saldo al 31 de diciembre de 2022	-	-	-	(26.595.299)	(26.595.299)

(*) El detalle del movimiento de otras reservas para el periodo comprendido entre el 01 de enero de 2022 y el 31 de diciembre de 2022 es el siguiente:

Detalle	Reserva de valorización de inversión en empresas relacionadas	Reserva por ajustes de primera aplicación IFRS	Ganancias o pérdidas actuariales en Beneficios a los empleados	Total
Al 1 de enero de 2022	-	(23.162.012)	(3.433.287)	(26.595.299)
Ajustes de empresas relacionadas	-	-	-	-
Ganancias (Pérdidas) Actuariales Beneficios post empleo	-	-	-	-
Saldo al 31 de diciembre de 2022	-	(23.162.012)	(3.433.287)	(26.595.299)

NOTAS A LOS ESTADOS FINANCIEROS CONSOLIDADOS

Al 31 de diciembre de 2023 y 31 de diciembre de 2022

En miles de pesos – M\$

NOTA 42. INTERESES, REAJUSTES Y MULTAS POR COTIZACIONES

El detalle de los intereses, reajustes y multas por cotizaciones es el siguiente:

Concepto	Al 31/12/2023 M\$	Al 31/12/2022 M\$
Intereses y reajustes		
Por cotización básica	1.240.948	562.050
Por cotización adicional	1.558.340	591.313
Otros	-	-
Multas		
Por cotización básica	2.851.606	2.971.681
Por cotización adicional	1.267.381	1.320.747
Otros	-	-
Total	6.918.275	5.445.791

NOTA 43. RENTAS DE INVERSIONES

a) Rentas de inversiones financieras que respaldan reservas

Origen de las rentas	Al 31/12/2023 M\$	Al 31/12/2022 M\$
Del Fondo de Reservas de Eventualidades	648.705	144.711
Del Fondo de Contingencia	1.184.540	726.310
De la Reserva de Pensiones	5.798.310	4.350.551
Total	7.631.555	5.221.572

b) Pérdidas de inversiones financieras que respaldan reservas

Origen de las rentas	Al 31/12/2023 M\$	Al 31/12/2022 M\$
Del Fondo de Reservas de Eventualidades	(284.376)	(104.343)
Del Fondo de Contingencia	(11.065)	(9.765)
De la Reserva de Pensiones	(113.335)	(21.947)
Total	(408.776)	(136.055)

c) Rentas de otras inversiones

Origen de las rentas	31/12/2023 M\$	31/12/2022 M\$
De inversiones financieras que no respaldan reservas	10.113.224	8.487.094
De inversiones en otras sociedades	-	140.054
Otros	-	-
Total	10.113.224	8.627.148

d) Pérdidas en otras inversiones

Origen de las rentas	31/12/2023 M\$	31/12/2022 M\$
De inversiones financieras que no respaldan reservas	(1.480.937)	(4.711.805)
De inversiones en otras sociedades	(321.750)	-
Otros	-	-
Total	(1.802.687)	(4.711.805)

NOTAS A LOS ESTADOS FINANCIEROS CONSOLIDADOS

Al 31 de diciembre de 2023 y 31 de diciembre de 2022

En miles de pesos – M\$

NOTA 44. VENTAS DE SERVICIOS MÉDICOS A TERCEROS Y COSTO DE PRESTACIONES MÉDICAS A TERCEROS

El detalle de la venta de servicios médicos a terceros y el costo de prestaciones médicas a terceros al 31 de diciembre de 2023 es el siguiente:

Rut	Razón Social	Venta de servicios médicos a terceros					Costo de prestaciones médicas a terceros			
		Prestaciones médicas	Exámenes preocupacionales	Intereses, reajustes y multas	Otros (*)	Total	Prestaciones médicas	Exámenes preocupacionales	Otros (*)	Total
		M\$	M\$	M\$	M\$	M\$	M\$	M\$	M\$	M\$
	Organismos administradores									
70.360.100-6	Asociación Chilena de Seguridad	90	-	-	-	90	(90)	-	-	(90)
70.285.100-9	Mutual de Seguridad de la C.CH. C.	-	-	-	365	365	-	-	(365)	(365)
70.015.580-3	Instituto de Seguridad del Trabajo	-	-	-	595	595	-	-	(595)	(595)
61.533.000-0	Instituto de Seguridad Laboral Administrador delegado	13.314.020	145.148	-	2.904.952	16.364.120	(13.314.020)	(145.148)	(2.904.952)	(16.364.120)
	Otras Instituciones de Salud Privada									
	Clinicas y centros médicos									
70.377.400-8	Fundación Arturo López Pérez	-	4.288	-	-	4.288	-	(4.288)	-	(4.288)
96.770.100-9	Clinica alemana de Santiago S.A.	-	5.117	-	398	5.515	-	(5.117)	(398)	(5.515)
96.885.950-1	Clinica Ciudad del Mar S.A.	-	927	-	-	927	-	(927)	-	(927)
99.554.220-K	Clinica Miguel Claro	-	182	-	-	182	-	(182)	-	(182)
76.489.841-9	Clinica de Puerto Varas SPA	-	44	-	-	44	-	(44)	-	(44)
76.481.620-K	Centro Médico HTS SPA	417	-	-	-	417	(417)	-	-	(417)
90.753.000-0	Clinica Santa Maria SPA	-	44	-	-	44	-	(44)	-	(44)
96.963.660-3	Hospital Clínico Viña del Mar	-	309	-	-	309	-	(309)	-	(309)
	Isapres									
71.235.700-2	Isapre fundación	17.236	-	-	-	17.236	(17.236)	-	-	(17.236)
76.296.619-0	Colmena Golden Cross S.A.	707.911	-	-	90	708.001	(707.911)	-	(90)	(708.001)
76.334.370-7	Isapre de Codeco limitada	528.680	-	-	-	528.680	(528.680)	-	-	(528.680)
96.501.450-0	Isapre cruz blanca S.A.	566.699	-	-	90	566.789	(566.699)	-	(90)	(566.789)
96.502.530-8	Vida tres S.A.	104.608	-	-	-	104.608	(104.608)	-	-	(104.608)
96.504.160-5	Nueva Masvida S.A.	46	-	-	-	46	(46)	-	-	(46)
96.572.800-7	Isapre Banmédica S.A.	815.816	-	-	-	815.816	(815.816)	-	-	(815.816)
96.856.780-2	Isapre Consalud S.A.	314.107	9	-	181	314.297	(314.107)	(9)	(181)	(314.297)
	Otras Instituciones Públicas									
	Fuerzas Armadas									
61.103.005-3	Fuerza aérea de Chile comando de personal ceafoss	18.565	-	-	90	18.655	(18.565)	-	(90)	(18.655)
65.077.010-2	Jefatura ejecutiva de administración de los fondos de salud	107.666	-	-	-	107.666	(107.666)	-	-	(107.666)
61.101.034-6	Instituto de Investigación y Control	-	77	-	-	77	-	(77)	-	(77)
61.101.037-0	Ejército de Chile. Cuerpo Militar Del Trabajo	-	65	-	-	65	-	(65)	-	(65)
61.980.210-1	Administrador Financiero Del Sistema De Salud De La Armada	-	-	-	852	852	-	-	(852)	(852)
	Empresas del Estado									
60.503.000-9	Empresa correos de Chile	-	2.001	-	-	2.001	-	(2.001)	-	(2.001)
60.806.000-6	Casa de moneda de Chile S.A.	-	2.358	-	-	2.358	-	(2.358)	-	(2.358)
61.104.000-8	Dirección general aeronáutica civil	45.730	-	-	90	45.820	(45.730)	-	(90)	(45.820)
61.310.000-8	Instituto de fomento pesquero	-	49	-	-	49	-	(49)	-	(49)
61.311.000-3	Instituto forestal	-	66	-	-	66	-	(66)	-	(66)
61.313.000-4	Corporación nacional forestal	-	2.852	-	-	2.852	-	(2.852)	-	(2.852)
61.703.000-4	Empresa nacional de minería	-	34.183	-	-	34.183	-	(34.183)	-	(34.183)
61.704.000-K	Corporación nacional del cobre de Chile	60.460	934.744	-	-	995.204	(60.460)	(934.744)	-	(995.204)
70.072.600-2	Junta nacional de jardines infantiles	-	(63)	-	-	(63)	-	63	-	63
61.946.300-5	Empresa Portuaria Coquimbo	-	836	-	-	836	-	(836)	-	(836)
61.513.000-1	Dirección de previsión de carabineros de Chile	-	42.470	-	-	42.470	-	(42.470)	-	(42.470)
65.144.438-1	Joint Venture Alto El Loa A.A.G.G.	-	71	-	-	71	-	(71)	-	(71)
71.293.900-1	Corporación Municipal de Melipilla para la Educación y Salud	-	373	-	-	373	-	(373)	-	(373)
65.065.121-9	Corporación Municipal de Deportes de Puente Alto	-	343	-	-	343	-	(343)	-	(343)
60.804.000-5	Servicio Nacional de Aduanas	-	77	-	-	77	-	(77)	-	(77)
62.000.920-2	Servicio Nacional de Migraciones	-	70	-	-	70	-	(70)	-	(70)
	Ministerios y Serv. del Estado									
61.308.000-7	Servicio agrícola y ganadero	-	14.674	-	-	14.674	-	(14.674)	-	(14.674)
70.041.700-K	Consejo nacional de seguridad	-	98	-	-	98	-	(98)	-	(98)
61.935.400-1	Ministerio Público	-	202	-	-	202	-	(202)	-	(202)
61.601.000-K	Subsecretaría de Salud Pública	-	8.817	-	-	8.817	-	(8.817)	-	(8.817)
61.978.900-8	Gobierno Regional de los Ríos	-	356	-	-	356	-	(356)	-	(356)
61.999.230-K	Primer Tribunal Ambiental con asiento comuna de Antofagasta	-	77	-	-	77	-	(77)	-	(77)
	Poder Judicial									
60.301.001-9	Corporación administrativa del poder judicial	-	6.701	-	-	6.701	-	(6.701)	-	(6.701)
	Poder Legislativo									
	Inst. Educación Superior									
60.910.000-1	Universidad de Chile	-	59.069	-	-	59.069	-	(59.069)	-	(59.069)
81.698.900-0	Pontificia universidad católica de Chile	-	4.749	-	13.607	18.356	-	(4.749)	(13.607)	(18.356)

NOTAS A LOS ESTADOS FINANCIEROS CONSOLIDADOS

Al 31 de diciembre de 2023 y 31 de diciembre de 2022

En miles de pesos – M\$

Rut	Razón Social	Venta de servicios médicos a terceros					Costo de prestaciones médicas a terceros			
		Prestaciones médicas	Exámenes preocupacionales	Intereses, reajustes y multas	Otros (*)	Total	Prestaciones médicas	Exámenes preocupacionales	Otros (*)	Total
		M\$	M\$	M\$	M\$	M\$	M\$	M\$	M\$	M\$
	Liceos y Colegios Fiscales									
	Municipalidades									
69.150.100-0	Ilustre municipalidad de tomé	-	1.139	-	-	1.139	-	(1.139)	-	(1.139)
69.200.400-0	Ilustre municipalidad de Mariquina	-	396	-	-	396	-	(396)	-	(396)
69.030.300-0	Ilustre municipalidad de Caldera	-	507	-	-	507	-	(507)	-	(507)
69.141.200-8	Ilustre municipalidad de Bulnes	-	3	-	-	3	-	(3)	-	(3)
69.071.700-K	Ilustre municipalidad de Peñaflo	-	15	-	-	15	-	(15)	-	(15)
76.670.710-6	Ilustre municipalidad de Renca	-	43	-	-	43	-	(43)	-	(43)
69.080.600-2	Ilustre municipalidad de Doñihue	-	(126)	-	-	(126)	-	126	-	126
69.210.300-9	Ilustre municipalidad de Río Negro	-	(126)	-	-	(126)	-	126	-	126
69.090.100-5	Ilustre Municipalidad de San Fernando	4.111	-	-	-	4.111	(4.111)	-	-	(4.111)
69.040.800-7	Ilustre municipalidad de Monte Patria	-	83	-	-	83	-	(83)	-	(83)
69.251.900-0	Ilustre municipalidad de Alto del Carmen	-	423	-	-	423	-	(423)	-	(423)
69.030.200-4	Ilustre municipalidad de Copiapó	-	168	-	-	168	-	(168)	-	(168)
69.100.100-8	Ilustre municipalidad de Curicó	-	(378)	-	-	(378)	-	378	-	378
69.040.200-9	Ilustre Municipalidad de la Higuera	-	3.780	-	-	3.780	-	(3.780)	-	(3.780)
70.766.500-9	Ilustre Municipalidad de Melipeuco	-	1.366	-	-	1.366	-	(1.366)	-	(1.366)
69.160.200-1	Ilustre Municipalidad de Curanilahue	-	40	-	-	40	-	(40)	-	(40)
	Hospitales y Serv. de Salud									
61.602.036-6	Hospital san Juan de Dios de los andes	129.011	-	-	-	129.011	(129.011)	-	-	(129.011)
61.603.000-0	Fondo nacional de salud	4.436.384	57	-	90	4.436.531	(4.436.384)	(57)	(90)	(4.436.531)
61.607.500-4	Servicio salud valdivia	83.664	-	-	-	83.664	(83.664)	-	-	(83.664)
61.608.500-K	Servicio de Salud Metropolitano Sur Oriente	21	-	-	-	21	(21)	-	-	(21)
61.607.901-8	Hospital Clínico De Magallanes	21.496	-	-	-	21.496	(21.496)	-	-	(21.496)
61.607.000-2	Servicio De Salud Nuble	5.633	-	-	-	5.633	(5.633)	-	-	(5.633)
61.606.600-5	Servicio Salud Viña Del Mar Quillota	45.811	-	-	-	45.811	(45.811)	-	-	(45.811)
61.101.032-K	Comando de Salud del Ejército	45	-	-	-	45	(45)	-	-	(45)
	Otras empresas	-	-	-	-	-	-	-	-	-
	Empresas industriales, comerciales y de servicios	8.161.270	28.114.228	-	54.382	36.329.880	(8.161.270)	(28.114.228)	(54.382)	(36.329.880)
	Personas naturales	-	-	-	-	-	-	-	-	-
	Personas naturales	4.352.353	604.925	-	11.039	4.968.317	(4.352.353)	(604.925)	(11.039)	(4.968.317)
	Otros	-	-	-	-	-	-	-	-	-
	Bomberos	2.004	2.459	-	-	4.463	(2.004)	(2.459)	-	(4.463)
	Casas de estudios e institutos	44.714	1.634	-	135.227	181.575	(44.714)	(1.634)	(135.227)	(181.575)
	Cooperativas y corporaciones	3.019	72.103	-	-	75.122	(3.019)	(72.103)	-	(75.122)
	Deportivos	-	-	-	-	-	-	-	-	-
	Embajadas	-	213	-	-	213	-	(213)	-	(213)
	Fundaciones	1.867	11.787	-	4.739	18.393	(1.867)	(11.787)	(4.739)	(18.393)
	Iglesias	-	139	-	-	139	-	(139)	-	(139)
Total		33.893.454	30.086.261	-	3.126.787	67.106.502	(33.893.454)	(30.086.261)	(3.126.787)	(67.106.502)

NOTAS A LOS ESTADOS FINANCIEROS CONSOLIDADOS

Al 31 de diciembre de 2023 y 31 de diciembre de 2022

En miles de pesos – M\$

El detalle de la venta de servicios médicos a terceros y el costo de prestaciones médicas a terceros al 31 de diciembre de 2022 es el siguiente:

Rut	Razón Social	Venta de servicios médicos a terceros					Costo de prestaciones médicas a terceros			
		Prestaciones médicas	Exámenes preocupacionales	Intereses, reajustes y multas M\$	Otros (*)	Total	Prestaciones médicas	Exámenes preocupacionales	Otros (*)	Total
		M\$	M\$	M\$	M\$	M\$	M\$	M\$	M\$	M\$
	Organismos administradores									
70.360.100-6	Asociación Chilena de Seguridad	(56)	-	-	-	(56)	56	-	-	56
70.285.100-9	Mutual de Seguridad de la C.CH. C.	(5)	-	-	331	326	5	-	(331)	(326)
70.015.580-3	Instituto de Seguridad del Trabajo	27.733	-	-	-	27.733	(27.733)	-	-	(27.733)
61.533.000-0	Instituto de Seguridad Laboral Administrador delegado	4.365.561	95.471	-	(207.008)	4.254.024	(4.365.561)	(95.471)	207.008	(4.254.024)
	Otras Instituciones de Salud Privada									
	Clinicas y centros médicos									
70.377.400-8	FUNDACION ARTURO LOPEZ PEREZ	-	1.851	-	-	1.851	-	(1.851)	-	(1.851)
76.247.147-7	INVERSIONES Y ASESORIAS CENTRO MEDICO	-	3.286	-	-	3.286	-	(3.286)	-	(3.286)
96.885.950-1	CLINICA CIUDAD DEL MAR SOCIEDAD ANONIMA	-	253	-	-	253	-	(253)	-	(253)
96.921.660-4	CLINICA LOS COIHUES SPA	125	-	-	-	125	(125)	-	-	(125)
	Isapres									
71.235.700-2	ISAPRE FUNDACION	10.656	-	-	-	10.656	(10.656)	-	-	(10.656)
76.296.619-0	COLMENA GOLDEN CROSS SOCIEDAD ANONIMA	464.022	-	-	-	464.022	(464.022)	-	-	(464.022)
76.334.370-7	ISALUD ISAPRE DE CODELCO LIMITADA	316.711	352	-	-	317.063	(316.711)	(352)	-	(317.063)
79.906.120-1	ISAPRE NORTE GRANDE LTDA	881	-	-	-	881	(881)	-	-	(881)
96.501.450-0	ISAPRE CRUZ BLANCA SOCIEDAD ANONIMA	169.585	-	-	-	169.585	(169.585)	-	-	(169.585)
96.502.530-8	VIDA TRES SOCIEDAD ANONIMA	66.285	-	-	-	66.285	(66.285)	-	-	(66.285)
96.522.500-5	ISAPRE MASVIDA SOCIEDAD ANONIMA	(88)	-	-	-	(88)	88	-	-	88
96.572.800-7	ISAPRE BANMEDICA SOCIEDAD ANONIMA	595.985	-	-	-	595.985	(595.985)	-	-	(595.985)
96.856.780-2	ISAPRE CONSALUD S.A.	8.475	74	-	-	8.549	(8.475)	(74)	-	(8.549)
	Otras Instituciones Públicas									
	Fuerzas Armadas									
65.077.010-2	JEF.EJE.ADM.FONDOS DE SALUD DE EJERCITO	18.978	-	-	-	18.978	(18.978)	-	-	(18.978)
	Empresas del Estado									
60.503.000-9	EMPRESA DE CORREOS DE CHILE	-	1.724	-	-	1,724	-	(1,724)	-	(1,724)
60.703.000-6	INSTITUTO NACIONAL DE ESTADISTICAS	-	(108)	-	-	(108)	-	108	-	108
60.806.000-6	CASA DE MONEDA DE CHILE SOCIEDAD ANONIMA	-	11.699	-	-	11.699	-	(11.699)	-	(11.699)
61.104.000-8	DIRECCION GENERAL AERONAUTICA CIVIL	17.579	(2)	-	90	17.667	(17.579)	2	(90)	(17.667)
61.310.000-8	INSTITUTO DE FOMENTO PESQUERO	-	179	-	-	179	-	(179)	-	(179)
61.311.000-3	INSTITUTO FORESTAL	-	690	-	-	690	-	(690)	-	(690)
61.312.000-9	INSTITUTO DE INVESTIGACIONES AGROPECUARIAS	-	118	-	-	118	-	(118)	-	(118)
61.313.000-4	CORPORACION NACIONAL FORESTAL	-	2.437	-	-	2,437	-	(2,437)	-	(2,437)
61.513.000-1	DIREC.PREV. CARABINEROS DE CHILE	8.531	97.007	-	-	105.538	(8.531)	(97.007)	-	(105.538)
61.703.000-4	EMPRESA NACIONAL DE MINERIA	-	30.105	-	-	30.105	-	(30.105)	-	(30.105)
61.704.000-K	CORPORACION NACIONAL DEL COBRE DE CHILE	107.254	312.987	-	-	420.241	(107.254)	(312.987)	-	(420.241)
61.946.300-5	EMPRESAS PORTUARIAS COQUIMBO	-	757	-	-	757	-	(757)	-	(757)
70.072.600-2	JUNTA NACIONAL DE JARDINES INFANTILES	-	63	-	-	63	-	(63)	-	(63)
81.689.800-5	TELEVISION NACIONAL DE CHILE	-	33	-	-	33	-	(33)	-	(33)
	Ministerios y Serv. del Estado									
61.308.000-7	SERVI AGRICOLA Y GANADERO 0	-	23.899	-	-	23.899	-	(23.899)	-	(23.899)
61.601.000-K	SECRET.REG.MINIST.DE SALUD IV REG.COBO.	-	2.276	-	-	2.276	-	(2.276)	-	(2.276)
61.935.400-1	MINISTERIO PUBLICO	-	179	-	-	179	-	(179)	-	(179)
70.041.700-K	CONSEJO NACIONAL DE SEGURIDAD	-	115	-	-	115	-	(115)	-	(115)
	Poder Judicial									
60.301.001-9	CORPORACION ADMINISTRATIVA DEL PODER JUD	-	3.197	-	-	3.197	-	(3.197)	-	(3.197)
	Poder Legislativo									
	Inst. Educación Superior									
60.910.000-1	UNIVERSIDAD DE CHILE	-	50.836	-	-	50.836	-	(50.836)	-	(50.836)
60.911.000-7	UNIVERSIDAD DE SANTIAGO DE CHILE	-	483	-	-	483	-	(483)	-	(483)
81.698.900-0	PONTIFICIA UNIVERSIDAD CATOLICA DE CHILE	-	5.830	-	20.952	26.782	-	(5.830)	(20.952)	(26.782)
	Liceos y Colegios Fiscales									
	Municipalidades									
69.040.300-5	ILUSTRE MUNICIPALIDAD DE COQUIMBO	-	851	-	-	851	-	(851)	-	(851)
69.040.800-7	ILUSTRE MUNICIPALIDAD DE MONTE PATRIA	-	19	-	-	19	-	(19)	-	(19)
69.070.300-9	ILUSTRE MUNICIPALIDAD DE PROVIDENCIA	-	389	-	-	389	-	(389)	-	(389)
69.070.900-7	ILUSTRE MUNICIPALIDAD DE MAIPU	-	(145)	-	-	(145)	-	145	-	145
69.071.400-0	ILUSTRE MUNICIPALIDAD DE LAMPA	-	360	-	-	360	-	(360)	-	(360)
69.080.200-7	ILUSTRE MUNICIPALIDAD DE MACHALI	-	31	-	-	31	-	(31)	-	(31)
69.080.600-2	ILUSTRE MUNICIPALIDAD DE DOÑIHUE	-	192	-	-	192	-	(192)	-	(192)
69.090.300-8	ILUSTRE MUNICIPALIDAD DE CHIMBARONG	500	-	-	-	500	(500)	-	-	(500)
69.100.100-8	ILUSTRE MUNICIPALIDAD DE CURICO	-	378	-	-	378	-	(378)	-	(378)
69.141.200-8	ILUSTRE MUNICIPALIDAD DE BULNES	-	3	-	-	3	-	(3)	-	(3)
69.150.100-0	ILUSTRE MUNICIPALIDAD DE TOME	-	339	-	-	339	-	(339)	-	(339)
69.151.200-2	ILUSTRE MUNICIPALIDAD DE CORONEL	-	11	-	-	11	-	(11)	-	(11)

NOTAS A LOS ESTADOS FINANCIEROS CONSOLIDADOS

Al 31 de diciembre de 2023 y 31 de diciembre de 2022

En miles de pesos – M\$

Rut	Razón Social	Venta de servicios médicos a terceros					Costo de prestaciones médicas a terceros				
		Prestaciones médicas	Exámenes preocupacionales	Intereses, reajustes y multas M\$	Otros (*)	Total	Prestaciones médicas	Exámenes preocupacionales	Otros (*)	Total	
		M\$	M\$	M\$	M\$	M\$	M\$	M\$	M\$	M\$	
69.170.300-2	ILUSTRE MUNICIPALIDAD DE LAJA	-	(480)	-	-	(480)	-	480	-	480	
69.170.501-3	ILUSTRE MUNICIPALIDAD DE MULCHEN	-	210	-	-	210	-	(210)	-	(210)	
69.200.400-0	ILUSTRE MUNICIPALIDAD DE MARIQUINA	-	5	-	-	5	-	(5)	-	(5)	
69.200.600-3	ILUSTRE MUNICIPALIDAD DE LOS LAGOS	-	184	-	-	184	-	(184)	-	(184)	
69.201.000-0	ILUSTRE MUNICIPALIDAD DE RIO BUENO	-	135	-	-	135	-	(135)	-	(135)	
69.210.300-9	ILUSTRE MUNICIPALIDAD DE RIO NEGRO	-	126	-	-	126	-	(126)	-	(126)	
69.210.600-8	ILUSTRE MUNICIPALIDAD DE PUYEHUE	-	97	-	-	97	-	(97)	-	(97)	
69.251.900-0	ILUSTRE MUNICIPALIDAD DE ALTO DEL CARMEN	-	318	-	-	318	-	(318)	-	(318)	
69.264.700-9	ILUSTRE MUNICIPALIDAD DE CHIGUAYANTE	-	33	-	-	33	-	(33)	-	(33)	
70.892.100-9	CORP MUNICIPAL GABRIEL GONZALEZ VIDELA	50	-	-	-	50	(50)	-	-	(50)	
76.841.300-2	ILUSTRE MUNICIPALIDAD DE ARICA	-	198	-	-	198	-	(198)	-	(198)	
	Hospitales y Serv. de Salud										
61.102.017-1	HOSPITAL NAVAL ALMIRANTE NEF	-	132	-	-	132	-	(132)	-	(132)	
61.603.000-0	FONDO NACIONAL DE SALUD	3.415.208	110	-	(257)	3.415.061	(3.415.208)	(110)	257	(3.415.061)	
61.606.000-7	SERVICIO SALUD ARICA	-	-	-	-	-	-	-	-	-	
61.606.200-K	SERVICIO DE SALUD ANTOFAGASTA	-	-	-	-	-	-	-	-	-	
61.606.400-2	SERVICIO DE SALUD COQUIMBO	-	(30)	-	-	(30)	-	30	-	30	
61.606.600-5	SERVICIO SALUD VIÑA DEL MAR QUILOTA	6.464	-	-	-	6.464	(6.464)	-	-	(6.464)	
61.606.800-8	SERV. SALUD LIBERTADOR BDO OHIGGINS	-	-	-	-	-	-	-	-	-	
61.606.900-4	SERVICIO SALUD DEL MAULE	31.800	-	-	-	31.800	(31.800)	-	-	(31.800)	
61.606.901-2	Hospital Dr. César Garavagno Burott o (Talca)	3.000	-	-	-	3.000	(3.000)	-	-	(3.000)	
61.607.200-5	SERVICIO SALUD TALCAHUANO	-	-	-	-	-	-	-	-	-	
61.607.500-4	SERVICIO SALUD VALDIVIA	21.786	-	-	-	21.786	(21.786)	-	-	(21.786)	
61.607.600-0	SERVICIO SALUD OSORNO	-	-	-	-	-	-	-	-	-	
61.607.800-3	SERVICIO DE SALUD AISEN	-	-	-	-	-	-	-	-	-	
61.607.901-8	HOSPITAL CLINICO DE MAGAL	11.876	-	-	-	11.876	(11.876)	-	-	(11.876)	
61.608.000-8	SERV. SALUD METROPOLITANO NORTE	(16)	-	-	-	(16)	16	-	-	16	
61.608.101-2	HOSPITAL BARROS LUCO TRUDEAU	4.271	-	-	-	4.271	(4.271)	-	-	(4.271)	
61.608.108-K	SERVICIO SALUD METROPOLITANO SUR	2.716	-	-	-	2.716	(2.716)	-	-	(2.716)	
61.608.400-3	SERVICIO SALUD METROPOLITANO ORIENTE	-	-	-	-	-	-	-	-	-	
61.608.406-2	HOSPITAL DEL SALVADOR	1.263	-	-	-	1.263	(1.263)	-	-	(1.263)	
61.608.500-K	SERV.SALUD METROPOLITANO SUR ORIENTE	49	-	-	-	49	(49)	-	-	(49)	
61.608.600-6	SERV. SALUD METROPOLITANO CENTRAL	1.146	-	-	-	1.146	(1.146)	-	-	(1.146)	
61.979.210-6	SERVICIO DE SALUD CHILOE	-	60	-	-	60	-	(60)	-	(60)	
	Otras empresas										
	Empresas industriales, comerciales y de servicios	11.778.972	15.731.957	-	37.052	27.547.981	(11.778.972)	(15.731.957)	(37.052)	(27.547.981)	
	Personas naturales										
	Personas naturales	16.252.101	11.647.057	-	2.949.216	30.848.374	(16.252.101)	(11.647.057)	(2.949.216)	(30.848.374)	
	Otros										
	Bomberos	272	3.588	-	-	3.860	(272)	(3.588)	-	(3.860)	
	Casas de estudios e institutos	11.784	2.036	-	39.535	53.355	(11.784)	(2.036)	(39.535)	(53.355)	
	Cooperativas y corporaciones	668	84.099	-	-	84.767	(668)	(84.099)	-	(84.767)	
	Deportivos	-	-	-	-	-	-	-	-	-	
	Embajadas	1.367	184	-	-	1.551	(1.367)	(184)	-	(1.551)	
	Fundaciones	-	10.369	-	-	10.369	-	(10.369)	-	(10.369)	
	Iglesias	-	191	-	-	191	-	(191)	-	(191)	
Total		37.723.489	28.128.798	-	2.839.911	68.692.198	(37.723.489)	(28.128.798)	(2.839.911)	(68.692.198)	

NOTAS A LOS ESTADOS FINANCIEROS CONSOLIDADOS

Al 31 de diciembre de 2023 y 31 de diciembre de 2022

En miles de pesos – M\$

(*) El detalle del concepto otros al 31 de diciembre de 2023 y Al 31 de diciembre de 2022 es el siguiente:

Detalle	31/12/2023 M\$	31/12/2022 M\$
Capacitación	163.670	20.952
Transporte	2.907.560	2.742.372
Laboratorio Hig. Industrial	55.557	76.587
Otros ingresos		-
Total	3.126.787	2.839.911

NOTAS A LOS ESTADOS FINANCIEROS CONSOLIDADOS

Al 31 de diciembre de 2023 y 31 de diciembre de 2022

En miles de pesos – M\$

NOTA 45. SUBSIDIOS

El detalle de los gastos por pago de subsidios realizados al 31 de diciembre de 2023 y Al 31 de diciembre de 2022 es el siguiente:

Año del siniestro	Origen del siniestro				Total 31/12/2023 M\$
	Accidente del trabajo M\$	Accidente de trayecto M\$	Enfermedad Profesional M\$	Otro COVID-19 M\$	
2023	35.497.268	17.383.559	6.964.249	460.219	60.305.295
2022	4.350.125	2.773.318	928.010	115.858	8.167.311
2021	454.989	279.820	182.413	181.834	1.099.056
2020	127.348	59.319	27.676	(227.586)	(13.243)
2019	64.476	21.345	48.617	-	134.438
2018	47.902	45.266	32.020	-	125.188
Años anteriores	429.140	307.806	85.583	-	822.529
Total	40.971.248	20.870.433	8.268.568	530.325	70.640.574

Año del siniestro	Origen del siniestro				Total 31/12/2022 M\$
	Accidente del trabajo M\$	Accidente de trayecto M\$	Enfermedad Profesional M\$	Otro M\$	
2022	26.510.647	13.669.403	11.321.380	3.270.391	54.771.821
2021	4.422.622	2.410.792	1.954.995	559.300	9.347.709
2020	382.758	203.295	(93.764)	212.892	705.181
2019	132.879	79.431	49.225	-	261.535
2018	80.819	28.878	16.786	-	126.483
2017	50.444	7.969	25.229	-	83.642
Años anteriores	375.567	133.571	42.742	-	551.880
Total	31.955.736	16.533.339	13.316.593	4.042.583	65.848.251

NOTAS A LOS ESTADOS FINANCIEROS CONSOLIDADOS

Al 31 de diciembre de 2023 y 31 de diciembre de 2022

En miles de pesos – M\$

NOTA 46. INDEMNIZACIONES

El detalle de los gastos por pago de indemnizaciones realizados al 31 de diciembre de 2023 y Al 31 de diciembre de 2022 es el siguiente:

Año del siniestro	Origen del siniestro					Total 31/12/2023	
	Accidente del trabajo	Accidente de trayecto	Enfermedad Profesional		Otro	Gasto Propio M\$	Concurrencia Neta M\$
			Gasto Propio M\$	Concurrencia Neta M\$			
M\$	M\$	M\$	M\$	M\$	M\$	M\$	
2023	535.380	199.989	437.448	(45.068)	-	1.172.817	(45.068)
2022	2.671.740	1.210.737	772.897	(79.628)	-	4.655.374	(79.628)
2021	994.419	508.933	181.809	(18.731)	-	1.685.161	(18.731)
2020	226.606	144.070	121.524	(12.520)	-	492.200	(12.520)
2019	93.224	66.159	83.363	(8.588)	-	242.746	(8.588)
2018	76.027	45.692	44.112	(4.545)	-	165.831	(4.545)
Años anteriores	443.150	153.348	65.300	(6.728)	-	661.798	(6.728)
Total	5.040.546	2.328.928	1.706.453	(175.808)	-	9.075.927	(175.808)

Año del siniestro	Origen del siniestro					Total 31/12/2022	
	Accidente del trabajo	Accidente de trayecto	Enfermedad Profesional		Otro	Gasto Propio M\$	Concurrencia Neta M\$
			Gasto Propio M\$	Concurrencia Neta M\$			
M\$	M\$	M\$	M\$	M\$	M\$	M\$	
2022	489.085	172.004	329.359	(6.621)	-	990.448	(6.621)
2021	1.980.839	746.470	867.073	(17.431)	-	3.594.382	(17.431)
2020	510.422	243.970	119.332	(2.399)	-	873.724	(2.399)
2019	230.603	140.133	56.741	(1.141)	-	427.477	(1.141)
2018	80.936	70.513	33.538	(674)	-	184.987	(674)
2017	83.780	35.244	(2.434)	50	-	116.590	50
Años anteriores	237.414	76.408	47.273	(950)	-	361.095	(950)
Total	3.613.079	1.484.742	1.450.882	(29.166)	-	6.548.703	(29.166)

NOTAS A LOS ESTADOS FINANCIEROS CONSOLIDADOS

Al 31 de diciembre de 2023 y 31 de diciembre de 2022

En miles de pesos – M\$

NOTA 47. PENSIONES

El detalle de los gastos por pago de pensiones realizados al 31 de diciembre de 2023 y al 31 de diciembre de 2022 es el siguiente:

Año del siniestro	Origen del siniestro					Total 31/12/2023	
	Accidente del trabajo	Accidente de trayecto	Enfermedad Profesional		Supervivencia	Gasto Propio	Concurrencia Neta
			Gasto Propio	Concurrencia Neta			
M\$	M\$	M\$	M\$	M\$	M\$	M\$	
2023	3.307	2.694	81.421	277	187.886	275.308	277
2022	191.275	89.706	371.748	1.262	400.843	1.053.572	1.262
2021	470.825	334.872	342.848	1.164	528.217	1.676.762	1.164
2020	441.826	350.898	278.799	946	489.546	1.561.069	946
2019	530.225	423.655	265.489	901	301.070	1.520.439	901
2018	460.761	294.019	398.312	1.352	444.055	1.597.147	1.352
Años anteriores	9.999.023	2.528.962	2.390.982	8.116	10.550.051	25.469.018	8.116
Total	12.097.242	4.024.806	4.129.599	14.018	12.901.668	33.153.315	14.018

Año del siniestro	Origen del siniestro					Total 31/12/2022	
	Accidente del trabajo	Accidente de trayecto	Enfermedad Profesional		Supervivencia	Gasto Propio	Concurrencia Neta
			Gasto Propio	Concurrencia Neta			
M\$	M\$	M\$	M\$	M\$	M\$	M\$	
2022	11.901	2.525	91.960	(13.538)	152.174	258.560	(13.538)
2021	108.711	52.901	339.088	(49.919)	409.660	910.360	(49.919)
2020	261.263	169.878	269.326	(39.649)	487.547	1.188.014	(39.649)
2019	508.219	339.138	214.864	(31.631)	295.513	1.357.734	(31.631)
2018	434.287	271.172	482.614	(71.048)	438.113	1.626.186	(71.048)
2017	400.029	192.144	358.251	(52.740)	516.857	1.467.281	(52.740)
Años anteriores	9.415.860	2.136.099	1.967.638	(289.665)	9.420.235	22.939.832	(289.665)
Total	11.140.270	3.163.857	3.723.741	(548.190)	11.720.099	29.747.967	(548.190)

NOTAS A LOS ESTADOS FINANCIEROS CONSOLIDADOS

Al 31 de diciembre de 2023 y 31 de diciembre de 2022

En miles de pesos – M\$

NOTA 48. PRESTACIONES MÉDICAS

El detalle del gasto por prestaciones médicas al 31 de diciembre de 2023 y al 31 de diciembre de 2022 es el siguiente:

Conceptos	Al 31/12/2023					Al 31/12/2022				
	Accidentes del trabajo M\$	Accidentes del trayecto M\$	Enfermedad Profesional M\$	Otros COVID-19 M\$	Total M\$	Accidentes del trabajo M\$	Accidentes del trayecto M\$	Enfermedad Profesional M\$	Otros COVID-19 M\$	Total M\$
Sueldos	31.458.187	12.616.789	5.869.609	20.399	49.964.984	22.575.407	8.458.111	4.806.103	138.811	35.978.432
Bonos y comisiones	3.473.300	1.393.020	648.064	2.252	5.516.636	2.725.443	1.021.116	580.222	16.758	4.343.539
Gratificación y participación	-	-	-	-	-	-	-	-	-	-
Otras remuneraciones	1.631.320	654.266	304.379	1.058	2.591.023	1.191.104	446.260	253.575	7.324	1.898.263
Subtotal Remuneraciones	36.562.807	14.664.075	6.822.052	23.709	58.072.643	26.491.954	9.925.487	5.639.900	162.893	42.220.234
Indemnización por años de servicio	1.141.267	457.723	212.943	740	1.812.673	744.745	279.027	158.550	4.579	1.186.901
Honorarios	2.321.861	931.218	433.223	1.506	3.687.808	1.916.708	718.115	408.050	11.785	3.054.658
Viáticos	388	156	73	0	617	1.836	688	391	11	2.926
Capacitación	12.431	4.986	2.320	8	19.745	1.257	471	268	8	2.004
Otros estipendios	228.539	91.659	42.642	148	362.988	182.495	68.374	38.852	1.122	290.843
Total Gastos en Personal	40.267.293	16.149.817	7.513.252	26.112	63.956.474	29.338.995	10.992.162	6.246.011	180.398	46.757.566
Insumos médicos	44.673	32.252	1.246	4	78.175	23.046	16.358	543	16	39.963
Instrumental clínico	4.360.625	3.148.136	121.624	423	7.630.808	3.567.445	2.532.222	84.091	2.429	6.186.187
Medicamentos	4.640.281	2.112.705	1.111.390	3.863	7.868.239	3.519.255	1.066.553	641.780	18.536	5.246.124
Prótesis y aparatos ortopédicos	5.721.083	4.130.314	159.569	555	10.011.521	4.579.713	3.250.744	111.070	-	7.941.527
Exámenes complementarios	7.112.728	3.238.401	617.336	75.785	11.044.250	8.904.875	2.698.730	1.345.041	325.776	13.274.422
Traslado de pacientes	13.340.215	6.073.755	3.195.106	11.104	22.620.180	12.146.316	3.681.087	2.215.032	63.975	18.106.410
Atenciones de otras instituciones	22.311.321	11.069.946	4.158.906	14.454	37.554.627	12.984.700	6.632.818	9.193.650	265.533	29.076.701
Mantenimiento y reparación	1.958.527	891.711	469.086	1.630	3.320.954	1.835.765	556.351	334.775	9.669	2.736.560
Servicios generales	1.940.378	778.218	362.045	1.258	3.081.899	2.602.159	974.926	553.977	16.000	4.147.062
Consumos básicos	655.155	262.760	122.242	425	1.040.582	642.281	240.637	136.736	3.949	1.023.603
Honorarios interconsultas y diversos	136.223	54.634	25.417	88	216.362	245.263	91.890	52.214	1.508	390.875
Alimentación de accidentados	401.435	306.025	10.275	36	717.771	372.712	263.960	8.721	252	645.645
Útiles escritorio; fotocopias, imprenta	330.983	132.746	61.756	215	525.700	292.153	109.458	62.197	1.796	465.604
Arriendo de propiedades	-	-	-	-	-	1.064	398	226	7	1.695
Arriendo de equipos y otros	17.867	7.166	3.333	12	28.378	3.667	1.374	781	23	5.845
Otros	12.177.640	4.884.029	2.272.299	7.756	19.341.724	5.324.017	1.994.701	1.133.437	32.737	8.484.892
Subtotal Otros Gastos	75.149.134	37.122.798	12.691.631	117.607	125.081.170	57.044.431	24.112.207	15.874.271	742.206	97.773.115
Depreciación	4.988.782	2.271.376	1.194.934	4.078	8.459.170	5.140.257	1.557.817	937.390	27.074	7.662.538
Gastos Indirectos	15.465.619	6.202.724	2.885.823	9.850	24.564.016	16.220.853	6.077.311	3.453.275	99.738	25.851.177
Total	135.870.828	61.746.715	24.285.641	157.646	222.060.830	107.744.536	42.739.497	26.510.947	1.049.416	178.044.396

NOTAS A LOS ESTADOS FINANCIEROS CONSOLIDADOS

Al 31 de diciembre de 2023 y 31 de diciembre de 2022

En miles de pesos – M\$

Gastos prorrateados en base a participación de tipo de siniestro al 31 de diciembre de 2023. Los porcentajes aplicados corresponden a lo siguiente:

Conceptos	Trabajo	Trayecto	Enfermedad Profesional	Total
Carga Asistencial Ley (volumen)	349.367	140.119	65.413	554.899
Carga Asistencial Ley (%)	62,96%	25,25%	11,79%	100%
IQ Ley (volumen)	3.823	2.760	107	6.690
IQ Ley (%)	57,14%	41,26%	1,60%	100%
Controles (volumen)	214.324	97.581	51.511	363.416
Controles (%)	58,97%	26,85%	14,18%	100%
Carga Asistencia * PDT (volumen)	79.409	44.308	30.100	153.817
Carga Asistencia * PDT (%)	51,63%	28,81%	19,56%	100%
Días camas (volumen)	18.416	14.039	473	32.928
Días camas (%)	55,93%	42,63%	1,44%	100%

Gastos prorrateados en base a participación de tipo de siniestro al 31 de diciembre de 2022. Los porcentajes aplicados corresponden a lo siguiente:

Conceptos	Trabajo	Trayecto	Enfermedad Profesional	Total
Carga Asistencial Ley (volumen)	341.221	127.842	74.741	543.804
Carga Asistencial Ley (%)	62,75%	23,51%	13,74%	100%
IQ Ley (volumen)	3.546	2.517	86	6.149
IQ Ley (%)	57,67%	40,93%	1,40%	100%
Controles (volumen)	130.795	39.639	24.541	194.975
Controles (%)	67,08%	20,33%	12,59%	100%
Carga Asistencia * PDT (volumen)	68.351	34.915	49.792	153.058
Carga Asistencia * PDT (%)	44,66%	22,81%	32,53%	100%
Días camas (volumen)	18.236	12.915	439	31.590
Días camas (%)	57,73%	40,88%	1,39%	100%

NOTAS A LOS ESTADOS FINANCIEROS CONSOLIDADOS

Al 31 de diciembre de 2023 y 31 de diciembre de 2022

En miles de pesos – M\$

NOTA 49. PRESTACIONES PREVENTIVAS DE RIESGOS

a) El detalle del gasto en prestaciones preventivas de riesgos al 31 de diciembre de 2023 y al 31 de diciembre de 2022 es el siguiente:

Conceptos	31/12/2023 M\$	31/12/2022 M\$
Sueldos	47.428.848	43.033.151
Bonos y comisiones	6.876.720	6.284.089
Gratificación y participación	-	-
Otras remuneraciones	3.298.436	3.134.262
Subtotal Remuneraciones	57.604.004	52.451.502
Indemnización por años de servicios	2.059.321	1.456.852
Viáticos	1.129.196	978.614
Capacitación	-	-
Otros estipendios	491.311	307.924
Total Gastos en Personal	61.283.832	55.194.892
Arriendo de equipos	26.436	-
Arriendo de propiedades	108	207.116
Arriendo de vehículos	45.318	640.274
Campañas preventivas	-	-
Capacitación	5.601.812	4.632.787
Consumos básicos	129.800	336.080
Exámenes de salud	2.626.691	1.109.611
Estudios de investigación e innovación	631.620	561.000
Gastos generales	-	-
Honorarios área de la salud	-	-
Honorarios - Asesorías y/o Asistencia Técnica	230.890	179.896
Insumos, instrumental médico e instrumentos de medición	185.965	184.625
Mantenimiento de plataformas y licencias	2.572.439	2.841.716
Mantenimiento y reparación de propiedades, planta y equipo	125.141	123.517
Material de apoyo	2.445.407	2.029.341
Organización de eventos	1.518.211	553.012
Otros proyectos	-	-
Patentes, seguros, contribuciones	65.871	51.063
Publicaciones	-	-
Servicios generales	3.842.036	2.949.901
Otros (*)	2.875.350	11.169.680
Subtotal Otros Gastos	22.923.095	27.569.619
Depreciación	2.593.373	2.571.125
Gastos Indirectos	14.070.832	8.278.202
Total	100.871.132	93.613.838

(*) Detalle de otros	31/12/2023 M\$	31/12/2022 M\$
Contacto estrecho Covid-19 (**)	-	4.142.763
Implementación del Protocolo de Vigilancia COVID-19	67.562	5.484.712
Otros gastos generales	2.807.788	1.542.205
Total	2.875.350	11.169.680

NOTAS A LOS ESTADOS FINANCIEROS CONSOLIDADOS

Al 31 de diciembre de 2023 y 31 de diciembre de 2022

En miles de pesos – M\$

b) Estudios de Investigación e Innovación

Detalle de los estudios de Investigación e Innovación aprobados con cargos D.S. Presupuestario del año 2023 y 2022.

N° D.S. Ppto.	Código SUSES0	Detalle	Valor adjudicado	Fecha de Adjudicación (1)	Valor contrato	Fecha de contrato	Duración del proyecto	Fecha de inicio	Fecha de término	Ejecución (2)	Costo total	Al 31/12/2023 M\$			Al 31/12/2022 M\$		
			M\$	(mm/aaaa)	M\$	(mm/aaaa)	(N° meses)	(mm/aaaa)	(mm/aaaa)	I/E	M\$	Gasto Real	Provisión	Total	Gasto Real	Provisión	Total
		Proyectos de Investigación															
85	10	Análisis automático de consultas y reclamos asociados a mutuales de seguridad mediante inteligencia artificial	49.998	10-2023	49.998	12-2023	12	12-2023	12-2024	E	49.998	-	49.998	49.998	-	-	-
85	12	Evaluación del impacto del estrés financiero en la salud y seguridad laboral de los trabajadores adheridos a la ACHS	66.000	10-2023	66.000	12-2023	12	12-2023	12-2024	E	66.000	-	66.000	66.000	-	-	-
85	14	Guía técnica de la entrevista semi-estructurada en la Evaluación de Puesto de Trabajo de Salud Mental (EPT - PM)	21.877	10-2023	21.877	12-2023	12	12-2023	12-2024	E	21.877	-	21.877	21.877	-	-	-
85	24	Efectos funcionales e independencia en actividades de la vida cotidiana post utilización de Realidad Virtual Inmersiva Funcional en pacientes con amputaciones digitales de mano	20.825	10-2023	20.825	12-2023	12	12-2023	12-2024	E	20.825	-	20.825	20.825	-	-	-
85	30	Implementación de un protocolo preventivo automatizado para reducir las reacciones adversas a la donación de sangre en los trabajadores de empresas afiliadas de la Asociación Chilena de Seguridad.	48.439	10-2023	48.439	12-2023	12	12-2023	12-2024	E	48.439	-	48.439	48.439	-	-	-
85	53	Evaluación y propuesta de medidas de control de riesgos de Salud Mental incorporados al nuevo protocolo de riesgos psicosociales laborales en el sector salud	40.378	10-2023	40.378	12-2023	12	12-2023	12-2024	E	40.378	-	40.378	40.378	-	-	-
85	59	Estimación de demanda no agenda y planificación óptima de disponibilidad de horas-médicos considerando pacientes con citas agendadas y no agendadas (ACHS)	38.620	10-2023	38.620	12-2023	12	12-2023	12-2024	E	38.620	-	38.620	38.620	-	-	-
85	61	Dolor crónico en la población adulta chilena en edad de trabajar	79.925	10-2023	79.925	12-2023	12	12-2023	12-2024	E	79.925	-	79.925	79.925	-	-	-
85	64	Factores individuales y contextuales en personas con discapacidad producto de un accidente laboral y su correlación con el resultado de su reintegro laboral final.	26.842	10-2023	26.842	12-2023	12	12-2023	12-2024	E	26.842	-	26.842	26.842	-	-	-
85	65	Efectos del uso de sedación inhalatoria versus sedación estándar en pacientes trauma con ventilación mecánica invasiva	80.000	10-2023	80.000	12-2023	12	12-2023	12-2024	E	80.000	-	80.000	80.000	-	-	-
85	72	Intervenciones para mitigar los efectos de la exposición a la violencia en el trabajo: un ensayo longitudinal aleatorizado.	24.407	10-2023	24.407	12-2023	12	12-2023	12-2024	E	24.407	-	24.407	24.407	-	-	-
85	108	Tratamiento quirúrgico versus conservador para fracturas de calcáneo intraarticulares desplazadas en pacientes con compensación laboral: ensayo clínico aleatorizado .	19.780	10-2023	19.780	12-2023	12	12-2023	12-2024	E	19.780	5.818	13.962	19.780	-	-	-
85	114	Análisis masivo de textos clínicos para la construcción de herramientas de lenguaje en salud	80.000	10-2023	80.000	12-2023	12	12-2023	12-2024	E	80.000	26.891	53.109	80.000	-	-	-
66	30	Exploración de modelos de optimización para mejorar la efectividad de la labor preventiva de los expertos en prevención de los OAL (ACHS)	56.750	09-2022	56.750	12-2022	12	12-2022	12-2023	E	56.750	21.338	(21.338)	-	22.700	34.050	56.750
66	39	Prevención y tratamiento de la Policitemia en trabajadores con exposición a Hipobárica Intermitente Crónica (HIC) por sobre los 3000 m	65.115	09-2022	65.115	12-2022	12	12-2022	12-2023	E	65.115	30.995	(30.995)	-	-	65.115	65.115
66	61	Revisión bibliográfica sobre evidencia de enfermedades profesionales y el control del riesgo ocupacional por exposición a campos electromagnéticos estáticos (campos eléctricos y magnéticos)	5.000	09-2022	5.000	12-2022	12	12-2022	12-2023	E	5.000	2.500	(2.500)	-	2.500	2.500	5.000
66	66	Trabajadores y lugares de trabajo prósperos: asociación entre las condiciones identificables y modificables del trabajo, los factores personales y el bienestar de la población trabajadora	69.254	09-2022	69.254	12-2022	12	12-2022	12-2023	E	69.254	57.689	(57.689)	-	-	69.254	69.254
66	67	Generación de una estrategia conjunta de mutualidades para la seguridad vial	22.541	09-2022	22.541	12-2022	12	12-2022	12-2023	E	22.541	21.459	(21.459)	-	4.508	18.033	22.541
66	68	Validación de instrumentos para medir las características psicométricas en conductores que son evaluados en Servicio de Evaluaciones Laborales ACHS	55.815	09-2022	55.815	12-2022	12	12-2022	12-2023	E	55.815	53.136	(53.136)	-	-	55.815	55.815
66	101	Intervención para reducir el tiempo sentado en trabajadores de oficina: Ensayo Clínico Randomizado	41.000	09-2022	41.000	12-2022	12	12-2022	12-2023	E	41.000	18.040	(18.040)	-	-	41.000	41.000
		Subtotal Proyectos de Investigación										237.866	359.225	597.091	29.708	285.767	315.475
		Proyectos de Innovación Tecnológica															
85	1	Valor de la incorporación de un Diario Miccional automatizado en pacientes post traumáticos hospitalizados con trastornos funcionales de la micción.	11.930	12-2023	11.930	12-2023	12	12-2023	12-2024	E	11.930	-	11.930	11.930	-	-	-
85	2	Manipulador masivo de cilindros de gas para tareas de apilado en 3 niveles	30.000	12-2023	30.000	12-2023	12	12-2023	12-2024	E	30.000	-	30.000	30.000	-	-	-
85	4	Desarrollo de herramienta de optimización para el diseño de flota y políticas de operación de sistemas de atención médica pre-hospitalaria de emergencia (ACHS)	43.681	12-2023	43.681	12-2023	12	12-2023	12-2024	E	43.681	-	43.681	43.681	-	-	-
85	6	Mejora de un sistema integrado de software y hardware para la prevención de lesiones por presión y evaluación clínica	24.990	12-2023	24.990	12-2023	12	12-2023	12-2024	E	24.990	-	24.990	24.990	-	-	-
85	13	Desarrollo de un sistema de bajo costo para la adquisición y procesamiento de señales acústicas de la deglución en pacientes agudos con disfagia tras un accidente laboral o de trayecto	18.000	12-2023	18.000	12-2023	12	12-2023	12-2024	E	18.000	-	18.000	18.000	-	-	-
85	15	Implementación de metodología Beamforming para la identificación de fuentes de ruido en ambientes industriales complejos	18.840	12-2023	18.840	12-2023	12	12-2023	12-2024	E	18.840	-	18.840	18.840	-	-	-
66	1	Desarrollo de un sistema portátil para la valoración cinética y cinemática de la marcha en ambiente hospitalario.	17.440	09-2022	17.440	12-2022	12	12-2022	12-2023	E	17.440	16.603	(16.603)	-	-	17.440	17.440
66	2	Implementación de un sistema de control de elementos de protección radiológica en base al uso de tag de identificador por radiofrecuencia	15.745	09-2022	15.745	12-2022	12	12-2022	12-2023	E	15.745	4.723	(4.723)	-	6.298	9.447	15.745
66	5	Asesoría digital en gestión de riesgos	40.589	09-2022	40.589	12-2022	12	12-2022	12-2023	E	40.589	48.301	(48.301)	-	-	40.589	40.589

NOTAS A LOS ESTADOS FINANCIEROS CONSOLIDADOS
Al 31 de diciembre de 2023 y 31 de diciembre de 2022
En miles de pesos – M\$

N° D.S. Ppto.	Código SUSESO	Detalle	Valor adjudicado	Fecha de Adjudicación (1)	Valor contrato	Fecha de contrato	Duración del proyecto	Fecha de inicio	Fecha de termino	Ejecución (2)	Costo total	Al 31/12/2023 M\$			Al 31/12/2022 M\$		
			M\$	(mm/aaaa)	M\$	(mm/aaaa)	(N° meses)	(mm/aaaa)	(mm/aaaa)	I/E	M\$	Gasto Real	Provisión	Total	Gasto Real	Provisión	Total
66	5	Aplicación de inteligencia artificial para una evaluación biomecánica de la marcha a partir de videocámaras convencionales	17.459	09-2022	17.459	12-2022	12	12-2022	12-2023	E	17.459	16.621	(16.621)	-	-	17.459	17.459
66	7	Desarrollo de una herramienta digital para que los empleadores puedan realizar la medición y el seguimiento a sus procesos de prevención de riesgos laborales	17.419	09-2022	17.419	12-2022	12	12-2022	12-2023	E	17.419	20.728	(20.728)	-	-	17.419	17.419
		Subtotal Proyectos de Innovación Tecnológica										106.976	40.465	147.441	6.298	102.354	108.652
66	31	Proyecto especiales : Mediciones de vibración de cuerpo completo y vibración de segmento mano - brazo en muestra de población trabajadora chilena	32.425	09-2022	32.425	12-2022	12	12-2022	12-2023	E	32.425	-	-	-	-	32.425	32.425
66	75	Calificación de Enfermedades de Trastornos Musculoesqueléticos y género	19.810	09-2022	19.810	12-2022	12	12-2022	12-2023	E	19.810	8.201	(8.201)	-	-	19.810	19.810
		Subtotal Proyecto especiales										8.201	(8.201)	-	-	52.235	52.235
		Otros:															
		Total Proyectos de investigación e innovación tecnológica										353.043	391.489	744.532	36.006	440.356	476.362

1) Corresponde a la fecha de publicación de resultados, de los Proyectos de Investigación e Innovación adjudicados a los Organismos Administradores de la Ley N°16.744, por parte de la Comisión de Evaluación.
(2) Ingresar una letra "I" si el proyecto será desarrollado internamente por la Mutualidad. Ingresar una letra "E" si el proyecto será desarrollado de manera Externa, por haber sido adjudicado a un tercero.

NOTAS A LOS ESTADOS FINANCIEROS CONSOLIDADOS

Al 31 de diciembre de 2023 y 31 de diciembre de 2022

En miles de pesos – M\$

Gastos del año 2023 y 2022 por Estudios de Investigación aprobados con cargo a Decretos Presupuestarios de años anteriores:

N° D.S. Ppto.	Código SUSES0	Detalle	Valor adjudicado	Fecha de Adjudicación (1)	Valor contrato	Fecha de contrato	Duración del proyecto	Fecha de inicio	Fecha de término	Ejecución (2)	Costo total	Al 31/12/2023 M\$			Al 31/12/2022 M\$		
			M\$	(mm/aaaa)	M\$	(mm/aaaa)	(N° meses)	(mm/aaaa)	(mm/aaaa)	I/E	M\$	Gasto Real	Provisión	Total	Gasto Real	Provisión	Total
		Proyectos de Investigación															
46	4	Fatiga laboral: origen, medida, su relación con los accidentes y las enfermedades profesionales y su prevención.	55.900	09-2021	55.900	12-2021	18	12-2021	06-2023	E	55.900	-	-	-	36.000	(36.000)	-
46	11	Identificación de las mejores prácticas para fomentar el cambio conductual en trabajadores capacitados por mutualidades	43.776	09-2021	43.776	11-2021	8	12-2021	08-2022	E	43.776	17.365	(17.365)	-	14.592	(14.592)	-
46	14	Efectividad del uso de diferentes incentivos para promover la pérdida de peso corporal en trabajadores/as	60.000	09-2021	60.000	12-2021	24	01-2022	01-2024	E	60.000	24.000	(24.000)	-	24.000	(24.000)	-
46	24	Análisis del relato de los accidentes de trayecto utilizando técnicas de Inteligencia Artificial	20.450	09-2021	20.450	10-2021	5	11-2021	04-2022	E	20.450	-	-	-	20.450	(20.450)	-
46	25	Riesgos en salud y seguridad laboral de los/as trabajadores/as de la cultura en Chile. Aproximaciones para su abordaje y prevención	28.977	09-2021	28.977	11-2021	8	12-2021	08-2022	E	28.977	-	-	-	24.977	(24.977)	-
46	27	Análisis y propuesta de mejora del proceso de calificación y reintegro laboral de trabajadoras y trabajadores con patología de salud mental de origen laboral	33.260	09-2021	33.260	10-2021	12	12-2021	12-2022	E	33.260	-	-	-	23.282	(23.282)	-
46	29	Evaluación de la efectividad del impacto de las asesorías preventivas de los OAL en la gestión preventiva de las organizaciones	35.000	09-2021	35.000	12-2021	18	12-2021	06-2023	E	35.000	8.263	(8.263)	-	23.100	(23.100)	-
46	30	Identificación de variables que permitan caracterizar el nivel de riesgo de accidentes y enfermedades laborales de las empresas	25.800	09-2021	25.800	11-2021	6	12-2021	06-2022	E	25.800	-	-	-	25.800	(25.800)	-
46	52	Problemas neuropsicológicos y neuropsiquiátricos en personas infectadas por SARS-cov-2 Estudio longitudinal de prevalencia y retorno laboral	55.148	09-2021	55.148	11-2021	24	12-2021	12-2023	E	55.148	21.875	(21.875)	-	18.382	(18.382)	-
46	19	Caracterización del riesgo vocal laboral en teleoperadores, como base para la implementación de medidas preventivas en el puesto de trabajo.	23.880	09-2021	23.880	11-2021	18	12-2021	06-2023	E	23.880	-	-	-	8.836	(8.836)	-
46	41	Identificación y caracterización de secuelas del COVID-19 en población trabajadora adherida a ACHS.	55.695	09-2021	55.695	12-2021	24	01-2022	01-2024	E	55.695	4.444	(4.444)	-	23.392	(23.392)	-
57	7	Guía técnica de implementación de medidas preventivas de RPSL para microempresas	45.228	08-2020	45.228	11-2020	12	11-2020	11-2021	E	45.228	-	-	-	11.307	(11.307)	-
57	10	Ideas fuerzas para prevención de accidentes de trayecto graves y fatales con vehículos según percepción de trabajadores del servicio y comercio en la RM	39.820	08-2020	39.820	09-2020	10	09-2020	11-2021	E	39.820	-	-	-	26.546	(26.546)	-
57	14	Evaluación de estrategia para promoción de convivencia escolar positiva y la prevención de la violencia hacia docentes en las comunidades escolares	54.389	08-2020	54.389	08-2020	12	08-2020	08-2021	E	54.389	-	-	-	17.948	(17.948)	-
57	25	Estudio de sistemas de protección en fachadas y vanos, para proyectos en construcción: edificación en altura, montajes y viviendas en extensión	19.680	08-2020	19.680	09-2020	10	09-2020	11-2021	E	19.680	-	-	-	5.904	(5.904)	-
57	34	Actualización de normas de andamios utilizados en tareas de med. o gran alt. para fortalecer la prevención de riesgo y evitar accidentes. por caídas desde altura	21.007	08-2020	21.007	11-2020	12	11-2020	11-2021	E	21.007	-	-	-	3.865	(3.865)	-
57	45	Metodología para la caracterización y valoración de la exposición ocupacional a ruido impulsivo	54.940	08-2020	54.940	12-2020	12	12-2020	12-2021	E	54.940	-	-	-	(14.834)	14.834	-
57	49	Evaluación y análisis de los riesgos psicosociales en la organización del trabajo marítimo portuario chileno.	17.999	08-2020	17.999	09-2020	10	09-2020	11-2021	E	17.999	-	-	-	5.400	(5.400)	-
57	73	Abordaje temprano de la ingesta oral y precursores de la deglución en pacientes de Unidades de Cuidados Intensivos (UCI)	47.065	08-2020	47.065	12-2020	24	12-2020	12-2022	E	47.065	5.601	(5.601)	-	-	-	-
2	6	Diseño estrategia preventiva enfermedades profesionales salud mental: evaluación condiciones trabajo y salud mental Educadoras y Técnicos Educación Parvularia	53.447	08-2019	53.447	10-2019	15	10-2019	01-2021	E	53.447	-	-	-	92	(92)	-
2	21	Desarrollo de pre-norma para el uso de plataformas móviles en edificación en altura	13.068	08-2019	13.068	09-2019	10	09-2019	06-2020	E	13.068	-	-	-	1.234	(1.234)	-
2	54	Construyendo evidencia para la prevención: Perfil de riesgo de accidentes y enfermedades profesionales en una cohorte de trabajadores chilenos	36.835	08-2019	36.835	09-2019	18	10-2019	04-2021	E	36.835	-	-	-	12.156	(12.156)	-
2	63	Eficacia de un sistema telemétrico de biofeedback electromiográfico como apoyo a la rehabilitación de pacientes con lesión del ligamento cruzado anterior	39.291	08-2019	39.291	08-2019	16	01-2020	04-2021	E	39.291	12.157	(12.157)	-	-	-	-
		Validación de un programa para la vigilancia epidemiológica en Disfonía Ocupacional en trabajadoras y trabajadores expuestos a sobre-esfuerzo vocal.	37.680	08-2019	37.680	04-2021	18	10-2019	04-2021	E	18.840	-	-	-	18.840	(18.840)	-
2	50	Ruta Cercana y Segura: Una intervención para mejorar la salud y seguridad de los trabajadores de recolección de residuos domiciliarios	47.628	08-2019	47.628	09-2019	14	10-2019	12-2020	E	47.628	17.003	(17.003)	-	-	-	-
2	67	Alcohol y drogas en trabajadores: distribución del riesgo y modelo predictivo para orientar intervenciones laborales	61.707	08-2019	61.707	10-2019	22	10-2019	08-2021	E	61.707	-	-	-	(20.980)	20.980	-
		Subtotal Proyectos de Investigación										110.708	(110.708)	-	310.289	(310.289)	-
		Proyectos de Innovación Tecnológica															
46	7	Factibilidad de un sistema de recomendaciones para definir las actividades de prevención con mayor eficacia en cada empresa usando machine learning	13.040	09-2021	13.040	11-2021	8	12-2021	08-2022	E	13.040	-	-	-	13.040	(13.040)	-
46	10	Terapia de exposición con realidad virtual en tratamiento de estrés postraumático en pacientes accidentados laborales.	13.040	09-2021	13.040	11-2021	12	12-2021	12-2022	E	13.040	4.655	(4.655)	-	9.128	(9.128)	-
57	20	Gamificación: Estrategia de motivación para fomentar el aprendizaje del trabajador y disminuir las tasas de deserción en cursos e-learning	12.500	08-2020	12.500	09-2020	9	09-2020	03-2022	E	12.500	3.719	(3.719)	-	3.125	(3.125)	-
57	21	Microlearning: Una estrategia de optimización de tiempo y aprendizaje para la capacitación de trabajadores en el curso de Manejo y Almacenamiento	11.500	08-2020	11.500	09-2020	9	09-2020	03-2022	E	11.500	3.421	(3.421)	-	2.875	(2.875)	-
57	25(INI)	Prototipo de historial de medición de radiación UV solar en puestos de trabajo al aire libre de los rubros: construcción, agricultura, pesca y minería.	12.029	08-2020	12.029	11-2020	12	11-2021	11-2021	E	12.029	-	-	-	1.203	(1.203)	-

NOTAS A LOS ESTADOS FINANCIEROS CONSOLIDADOS

Al 31 de diciembre de 2023 y 31 de diciembre de 2022

En miles de pesos – M\$

N° D.S. Ppto.	Código SUSESO	Detalle	Valor adjudicado	Fecha de Adjudicación (1)	Valor contrato	Fecha de contrato	Duración del proyecto	Fecha de inicio	Fecha de termino	Ejecución (2)	Costo total	Al 31/12/2023 M\$			Al 31/12/2022 M\$			
			M\$	(mm/aaaa)	M\$	(mm/aaaa)	(N° meses)	(mm/aaaa)	(mm/aaaa)	I/E	M\$	Gasto Real	Provisión	Total	Gasto Real	Provisión	Total	
57	21	Implementación de protocolo de calificación de enfermedades de columna lumbar: estimación de la demanda, costos asociados y posibles cuellos de botella del proceso	24.992	08-2020	24.992	11-2020	12	11-2020	11-2021	E	24.992	-	-	-	8.497	(8.497)	-	
2	5	Uso de electrodos de superficie como herramienta complementaria en Estudios de Puestos de Trabajo (EPT) en Chile, para la medición de fatiga muscular	34.321	08-2019	34.321	09-2019	12	10-2019	10-2020	E	34.321	-	-	-	26.463	(26.463)	-	
2	4(INI)	Efectividad de APP (o página web) que dé soporte psicológico a trabajadores en estudio o calificados con patologías laborales de salud mental	12.254	08-2019	12.254	09-2019	12	10-2019	10-2020	E	12.254	-	-	-	2.451	(2.451)	-	
2	6(INI)	Desarrollo de soluciones para la prevención de úlceras por presión en pacientes con hospitalización domiciliar o en clínica	12.200	08-2019	12.200	08-2019	12	11-2019	10-2020	E	12.200	9.327	(9.327)	-	111	(111)	-	
2	3	Algoritmo para mejorar la asignación de herramientas preventivas mediante técnicas de inteligencia artificial y big data	4.950	08-2019	4.950	10-2019	12	10-2019	10-2020	E	-	-	-	-	2.450	(2.450)	-	
Subtotal Proyectos de Innovación Tecnológica												21.122	(21.122)	-	69.343	(69.343)	-	
2	71(ESP)	Proyecto especiales : Diseño, desarrollo e implementación de observatorio web de seguridad y salud en el trabajo	50.000	08-2020	50.000	03-2020	9	03-2020	12-2020	E	50.000	-	-	-	26.027	(26.027)	-	
Subtotal Proyecto especiales												-	-	-	26.027	(26.027)	-	
Otros:																		
Remanente acumulado proyectos convocatoria 2022												-	(83.714)	(83.714)	20.980	20.980	-	
Saldo sin adjudicar presupuesto 2022												-	(30.818)	(30.818)	-	84.638	84.638	
Total Proyectos de investigación e innovación tecnológica												131.830	(246.362)	(114.532)	384.679	(300.041)	84.638	

(1) Corresponde a la fecha de publicación de resultados, de los Proyectos de Investigación e Innovación adjudicados a los Organismos Administradores de la Ley N°16.744, por parte de la Comisión de Evaluación.

(2) Ingresar una letra "I" si el proyecto será desarrollado internamente por la Mutualidad. Ingresar una letra "E" si el proyecto será desarrollado de manera externa, por haber sido adjudicado a un tercero

NOTAS A LOS ESTADOS FINANCIEROS CONSOLIDADOS

Al 31 de diciembre de 2023 y 31 de diciembre de 2022

En miles de pesos – M\$

NOTA 50. FUNCIONES TÉCNICAS

El detalle del gasto en funciones técnicas al 31 de diciembre de 2023 y a Al 31 de diciembre de 2022 es el siguiente:

Conceptos	Al 31/12/2023 M\$	Al 31/12/2022 M\$
Sueldos	1.245.964	1.026.338
Bonos y comisiones	46.594	41.265
Gratificación y participación	-	-
Otras remuneraciones	23.517	22.528
Subtotal Remuneraciones	1.316.075	1.090.131
Indemnización por años de servicio	23.629	2.565
Honorarios	-	8.099
Viáticos	3.250	3.698
Capacitación	-	-
Otros estipendios	13.574	12.908
Total Gastos en Personal	1.356.528	1.117.401
Estudios externos	-	-
Mantenimiento y reparación	94.084	2.124
Servicios generales	3.174.451	2.841.683
Consumos básicos	862	5.855
Materiales de oficina	5.444	3.098
Honorarios auditores y diversos	-	-
Arriendo de equipos y otros	662	-
Patente, Seguros, Contribuciones	-	-
Otros	5.672	221.381
Subtotal Otros Gastos	3.281.175	3.074.141
Depreciación	238.319	292.371
Gastos Indirectos	1.453.417	1.403.699
TOTAL	6.329.439	5.887.612

NOTAS A LOS ESTADOS FINANCIEROS CONSOLIDADOS

Al 31 de diciembre de 2023 y 31 de diciembre de 2022

En miles de pesos – M\$

NOTA 51. GASTOS DE ADMINISTRACIÓN

El detalle de los gastos de administración realizados al 31 de diciembre de 2023 y Al 31 de diciembre de 2022 es el siguiente:

Conceptos	Al 31/12/2023 M\$	Al 31/12/2022 M\$
Sueldos	12.147.165	10.738.518
Bonos y comisiones	1.406.856	1.289.465
Gratificación y participación	-	-
Otras remuneraciones	864.031	789.710
Subtotal Remuneraciones	14.418.052	12.817.693
Indemnización por años de servicio	1.298.473	1.148.922
Honorarios	217.931	145.662
Viáticos	632.184	537.791
Capacitación	106.146	53.228
Otros estipendios	737.828	382.454
Total Gastos en Personal	17.410.614	15.085.750
Marketing	2.379.297	1.138.705
Publicaciones	107.048	91.569
Estudios externos	-	-
Mantenimiento y reparación	1.856.937	1.082.357
Servicios generales	4.471.368	2.056.714
Consumos básicos	788.831	683.541
Materiales de oficinas	237.157	222.117
Donaciones	-	-
Auspicios y patrocinios	1.146.129	62.872
Otros aportes a terceros	143.260	116.130
Honorarios de auditorías y diversos	1.608.179	1.378.586
Arriendo de equipos y otros	38.991	65.409
Patente, seguro, contribuciones	606.017	472.880
Arriendo de propiedades	138.212	133.299
Fletes y traslados	181.139	174.743
Otros	2.500.094	1.244.109
Subtotal Otros Gastos	16.202.659	8.923.031
Depreciación	2.402.465	1.921.671
Gastos Indirectos	-	-
TOTAL	36.015.738	25.930.452

NOTAS A LOS ESTADOS FINANCIEROS CONSOLIDADOS

Al 31 de diciembre de 2023 y 31 de diciembre de 2022

En miles de pesos – M\$

NOTA 52. ESTIPENDIOS DEL DIRECTORIO

Durante los ejercicios 2023 y 2022 se han pagado los siguientes estipendios a los señores Directores:

N°	Nombre	RUT	Al 31/12/2023						
			Dietas	Participación en excedentes	Gastos de representación	Viáticos	Regalías	Otros	Total
			M\$	M\$	M\$	M\$	M\$	M\$	M\$
1	Paul Schiodtz Obilinovich	7.170.719-9	941	-	-	-	-	25.150	26.091
2	Paz Ovalle Puelma	6.615.460-2	1.057	-	-	-	-	30.284	31.341
3	Hernán Medina Tejos	6.621.027-8	1.148	-	-	-	-	30.284	31.432
4	Luis Abarca Varas	8.602.936-7	1.148	-	-	-	-	30.284	31.432
5	Sandro Solarí Donaggio	9.585.729-9	1.148	-	-	-	-	30.284	31.432
6	Claudio Muñoz Zúñiga	9.618.122-1	1.148	-	-	-	-	30.284	31.432
7	Lorena Marchant Cancino	11.434.586-5	1.148	-	-	-	-	30.284	31.432
8	Virginia Araya Gaytán	12.939.571-0	1.057	-	-	-	-	30.284	31.341
Total			8.795	-	-	-	-	237.138	245.933

N°	Nombre	RUT	Al 31/12/2022						
			Dietas	Participación en excedentes	Gastos de representación	Viáticos	Regalías	Otros	Total
			M\$	M\$	M\$	M\$	M\$	M\$	M\$
1	Paul Schiodtz Obilinovich	7.170.719-9	1.011	-	-	-	-	27.886	28.897
2	Paz Ovalle Puelma	6.615.460-2	1.011	-	-	-	-	27.886	28.897
3	Hernán Medina Tejos	6.621.027-8	1.011	-	-	1.232	-	27.886	30.129
4	Luis Abarca Varas	8.602.936-7	1.011	-	-	-	-	27.886	28.897
5	Sandro Solarí Donaggio	9.585.729-9	1.011	-	-	-	-	27.886	28.897
6	Claudio Muñoz Zúñiga	9.618.122-1	1.011	-	-	-	-	27.886	28.897
7	Lorena Marchant Cancino	11.434.586-5	1.011	-	-	-	-	27.886	28.897
8	Virginia Araya Gaytán	12.939.571-0	1.011	-	-	-	-	27.886	28.897
Total			8.088	-	-	1.232	-	223.088	232.408

Estos valores forman parte de ítem Gastos de Administración del Estado de Resultado integral.

NOTAS A LOS ESTADOS FINANCIEROS CONSOLIDADOS

Al 31 de diciembre de 2023 y 31 de diciembre de 2022

En miles de pesos – M\$

NOTA 53. PÉRDIDAS POR DETERIORO (REVERSIONES)

El detalle de las pérdidas por deterioro (reversiones) es el siguiente:

Conceptos	Al 31/12/2023			Al 31/12/2022		
	Deterioros	Reversiones	Saldo	Deterioros	Reversiones	Saldo
Activos corrientes						
Estimación de incobrables de deudores previsionales	-	190.445	190.445	-	762.222	762.222
Estimación de incobrables de Aporte Legal	-	7.788	7.788	(38.001)	-	(38.001)
Estimación de incobrables de ventas de servicios a terceros	-	77.930	77.930	(41.664)	-	(41.664)
Estimación de incobrables de Otras cuentas por cobrar	-	101.234	101.234	-	122.531	122.531
Estimación de incobrables deudores por venta	(1.695.318)	-	(1.695.318)	(9.911.351)	-	(9.911.351)
Deterioro de inventarios	(12.000)	-	(12.000)	(12.000)	-	(12.000)
Activos no corrientes						
Estimación de incobrables de deudores previsionales	(9.431.475)	-	(9.431.475)	(15.661.230)	-	(15.661.230)
Estimación de incobrables de ventas de servicios a terceros	(986.172)	-	(986.172)	(727.581)	-	(727.581)
Estimación de incobrables de Otras cuentas por cobrar	(60.462)	-	(60.462)	(24.971)	-	(24.971)
Provisión deterioro de Propiedades, planta y equipo	(120.000)	-	(120.000)	(120.000)	-	(120.000)
Total	(12.305.427)	377.397	(11.928.030)	(26.536.798)	884.753	(25.652.045)

NOTAS A LOS ESTADOS FINANCIEROS CONSOLIDADOS

Al 31 de diciembre de 2023 y 31 de diciembre de 2022

En miles de pesos – M\$

NOTA 54. OTROS INGRESOS Y OTROS EGRESOS

El detalle de los otros ingresos y otros egresos es el siguiente:

a) Otros ingresos

Concepto	Tipo (*)	Al 31/12/2023 M\$	Al 31/12/2022 M\$
Seguro obligatorio de accidentes personales (SOAP)	IO	3.269.008	3.022.717
Arriendos	IN	1.622.006	1.435.078
Asesorías	-	-	-
Capacitación	-	-	-
Multas del artículo 80 de la Ley N° 16.744	-	-	-
Intereses y reajustes	IN	678.847	1.134.053
Recupero de Impuesto de 1° categoría	-	-	-
Venta de bienes	IN	-	-
Otros ingresos			
Util o Perd. Venta Activo Fijo	IO	11.677	35.868
Venta de bienes por expropiación	IN	-	2.167.101
Ingresos recuperación castigos	IN	297.080	20.957
Ingresos por venta filiales	IO	214.808.848	202.023.782
Otros ingresos ordinarios	IO	-	4.096.799
Otros ingresos no ordinarios	IN	2.200.957	2.140.410
Otros ingresos no ordinarios filiales	IN	-	-
Total		222.888.423	216.076.765

	M\$	M\$
(*) Ingreso Ordinario (IO)	218.089.533	209.179.166
Ingreso no Ordinario (IN)	4.798.890	6.897.599
	<u>222.888.423</u>	<u>216.076.765</u>

b) Otros egresos

Concepto	Tipo (*)	Al 31/12/2023 M\$	Al 31/12/2022 M\$
Aguinaldo de fiestas patrias a pensionados	EO	(232.665)	(218.497)
Aguinaldo Navidad a pensionados	EO	(272.430)	(259.151)
Aguinaldo retroactivo	EO	(24.827)	(23.009)
Arriendos	EO	-	-
Activos dados de baja	EO	(13.402.969)	(88.648)
Otros gastos			
Otros egresos no ordinarios filiales	EN	(2.309.938)	(3.232.183)
Otros egresos no ordinarios	EN	-	(76.169)
Intereses Leasing Op	EN	(79.446)	(115.739)
Costos de explotación y Administración filiales	EO	(191.161.673)	(175.126.512)
Otros egresos ordinarios	EO	-	(22.684)
Total		(207.483.948)	(179.162.592)

	M\$	M\$
(*) Egreso Ordinario (EO)	(205.094.564)	(175.738.501)
Egreso no Ordinario (EN)	(2.389.384)	(3.424.091)
	<u>(207.483.948)</u>	<u>(179.162.592)</u>

NOTAS A LOS ESTADOS FINANCIEROS CONSOLIDADOS

Al 31 de diciembre de 2023 y 31 de diciembre de 2022

En miles de pesos – M\$

NOTA 55. DIFERENCIA DE CAMBIO Y UNIDADES DE REAJUSTE

Las diferencias de cambio y unidades de reajustes, (cargadas) / abonadas en el Estado de Resultados, se incluyen en las partidas siguientes y por los importes indicados:

Conceptos	31/12/2023 M\$	31/12/2022 M\$
Diferencias de Cambio:		
Otras utilidades / (pérdidas) – netas	176.826	(31.071)
Ingresos (gastos) financieros – netos	-	-
Total	176.826	(31.071)
Unidades de Reajustes:		
Inversiones de libre disposición	10.814.644	28.981.668
Inversiones del Fondo de Reserva de Eventualidades	501.347	1.223.793
Inversiones del Fondo de Contingencia	1.220.148	3.248.614
Inversiones del Fondo de Reserva de Pensiones	11.150.326	27.076.597
Inversiones del Fondo de Reserva de Pensiones Adicional	-	-
Otros		
Reajuste de otros activos	432.729	1.247.454
Reajuste de otros pasivos	-	(438.780)
Total	24.119.194	61.339.346

NOTAS A LOS ESTADOS FINANCIEROS CONSOLIDADOS

Al 31 de diciembre de 2023 y 31 de diciembre de 2022

En miles de pesos – M\$

NOTA 56. OTROS INGRESOS PERCIBIDOS / OTROS EGRESOS EFECTUADOS

a) otros ingresos de actividades de la operación

Conceptos	31/12/2023 M\$	31/12/2022 M\$
Recaudación de Concurrencias	1.071.984	1.387.034
Ingresos de la operación de filiales	242.008.009	260.662.750
Total	243.079.993	262.049.784

b) otros egresos de actividades de la operación

Conceptos	31/12/2023 M\$	31/12/2022 M\$
Pago de aguinaldo a pensionados	(529.921)	(500.654)
Seguros	(435.162)	(164.349)
Egresos operacionales de filiales	(159.567.152)	(172.993.506)
Total	(160.532.235)	(173.658.509)

NOTA 57. OTRAS FUENTES DE FINANCIAMIENTO / OTROS DESEMBOLSOS POR FINANCIAMIENTO

a) Otras fuentes de actividades de financiamiento

Al 31 de diciembre de 2023 y Al 31 de diciembre de 2022 los ingresos de otras fuentes de actividades de financiamiento de la Asociación y sus filiales no superan el 1% de los ítems anteriores.

b) Otros desembolsos de actividades de financiamiento

Al 31 de diciembre de 2023 y Al 31 de diciembre de 2022 los egresos correspondientes a otros desembolsos de actividades de financiamiento de la Asociación y sus filiales no superan el 1% de los ítems anteriores.

NOTA 58. OTROS INGRESOS DE INVERSIÓN / OTROS DESEMBOLSOS DE INVERSIÓN

a) Otros ingresos de actividades de inversión

Al 31 de diciembre de 2023 y Al 31 de diciembre de 2022 los otros ingresos de actividades de inversión de la Asociación y sus filiales no superan el 1% de los ítems anteriores.

b) Otros egresos de actividades de inversión

Al 31 de diciembre de 2023 y Al 31 de diciembre de 2022 los otros egresos por actividades de inversión de la Asociación y sus filiales no superan el 1% de los ítems anteriores.

NOTAS A LOS ESTADOS FINANCIEROS CONSOLIDADOS

Al 31 de diciembre de 2023 y 31 de diciembre de 2022

En miles de pesos – M\$

NOTA 59. CONTINGENCIAS

a) Pasivos contingentes

Al 31 de diciembre de 2023 la Asociación y sus filiales se encuentran involucradas en varios juicios civiles, a raíz del curso normal de sus operaciones:

Fecha Inicio	Causa (DTE/DDO)	Rol	Juzgado	Cuantía MM\$	Materia	Estado	Fecha Término	Instrumento de	Indemnización
								Término (Sentencia/Transacción)	
07-10-2021	Sepúlveda con ACHS	C-4950-2021	5° Civil Santiago	192	Indemnización de perjuicios por responsabilidad extracontractual	Vigente	-	-	-
02-12-2021	Pérez Neumann (Sandoval) con Clínica Puerto Montt SpA	C-3551-2021	2° Civil Puerto Montt	180	Indemnización de perjuicios.	Vigente	-	-	-
20-05-2019	Guajardo con ACHS	C-11820-2019	1° Civil Santiago	200	Indemnización de perjuicios atención médica	Vigente	-	-	-
02-05-2022	Lara con Clínica Lircay SpA	C-574-2022	3° Civil Talca	203	Indemnización de perjuicios.	Vigente	-	-	-
11-01-2022	Salas con ACHS	C-9027-2021	7° Civil Santiago	220	Indemnización de perjuicios	Vigente	-	-	-
10-09-2019	Vargas con ACHS	C-26492-2019	11° Civil Santiago	225	Indemnización de perjuicios	Vigente	-	-	-
07-10-2021	Donoso con HCS SpA	C-3238-2021	3° Civil Concepción	233	Indemnización de perjuicios.	Vigente	-	-	-
26-09-2020	Olave con ACHS	C-2543-2020	1° J.L. Talca	250	Indemnización de perjuicios	Vigente	-	-	-
08-06-2021	Carreño con Clínica Atacama SpA	C-617-2021	3° Civil Copiapó	260	Indemnización de perjuicios.	Vigente	-	-	-
28-07-2021	Lobos con Ramírez y Clínica Maitenes Limitada	C-1113-2021	1° Civil Melipilla	260	Indemnización de perjuicios.	Vigente	-	-	-
20-11-2020	Dimter con HCS SpA	C-6182-2020	3° Civil Concepción	260	Indemnización de perjuicios.	Vigente	-	-	-
11-05-2019	Rojas con Sanhueza y ACHS	C-6388-2018	1° Civil Santiago	262	Indemnización de perjuicios	Vigente	-	-	-
11-04-2019	Gómez / Haase y Clínica Puerto Montt SpA	C-1700-2019	2° Civil Puerto Montt	280	Indemnización de perjuicios.	Vigente	-	-	-
04-04-2019	Osse con Clínica Los Andes SpA	C-1249-2019	1° Civil Los Andes	281	Indemnización de perjuicios.	Vigente	-	-	-
15-04-2020	Isapre Nueva Más Vida con ACHS	C-18978-2020	9° Civil Santiago	290	Cobro de pesos	Vigente	-	-	-
03-05-2021	Alvarado con ACHS	C-18999-2020	14° Civil Santiago	300	Indemnización de perjuicios	Vigente	-	-	-
10-03-2022	Gutiérrez con ACHS y García	C-9305-2021	10° Civil Santiago	300	Indemnización de perjuicios	Vigente	-	-	-
11-08-2022	Carvajal con ACHS	C-7043-2022	9° Civil Santiago	300	Indemnización de perjuicios	Vigente	-	-	-
16-11-2020	Moraga con Clínica Puerto Montt SpA	C-5025-2020	2° Civil Puerto Montt	300	Indemnización de perjuicios.	Vigente	-	-	-
05-09-2019	Sánchez con ACHS y otro	C-19341-2019	5° Civil Santiago	301	Indemnización de perjuicios	Vigente	-	-	-
19-11-2018	Riquelme con Dr. Miralles	C-36776-2018	25° Civil Santiago	305	Indemnización de perjuicios extracontractual	Vigente	-	-	-
30-06-2022	Morales con ACHS y Castro	C-4452-2021	26° Civil Santiago	305	Indemnización de perjuicios, cobertura y tratamiento	Vigente	-	-	-
20-04-2020	Villagrán Salinas, Hernán y otro con ACHS	C-6402-2020	14° Civil Santiago	306	Indemnización de perjuicios	Vigente	-	-	-
17-08-2020	Páez con Mutual y Clínica Portada SpA	C-2889-2020	2° Civil Antofagasta	315	Indemnización de perjuicios.	Vigente	-	-	-
08-08-2018	Bahamonde con Fassebender / Clínica Puerto Montt SpA	C-224-2018	1° Civil Puerto Montt	317	Indemnización de perjuicios.	Vigente	-	-	-
19-01-2023	Clavería con Clínica Portada SpA	C-3524-2022	3° Civil Antofagasta	319	Indemnización de perjuicios.	Vigente	-	-	-
25-07-2019	Rosa Leal con ACHS	C-439-2019	J.L. La Serena	320	Indemnización de perjuicios atención médica	Vigente	-	-	-
26-11-2018	Segovia con ACHS	C-4658-2018	1° J.L. Antofagasta	350	Indemnización de perjuicios extracontractual	Vigente	-	-	-
25-01-2023	Constanzo con ACHS	C-14405-2022	7° Civil Santiago	364	Indemnización de perjuicios extracontractual	Vigente	-	-	-
15-04-2019	Mateluna con ACHS	C-34334-2018	7° Civil Santiago	370	Indemnización de perjuicios atención médica	Vigente	-	-	-
02-08-2019	Mendoza con Clínica Portada SpA	C-3143-2019	4° Civil Antofagasta	373	Indemnización de perjuicios.	Vigente	-	-	-
23-09-2021	Palma con Lecaros y ACHS	C-6237-2021	3° Civil Santiago	421	Indemnización de perjuicios por responsabilidad contractual	Vigente	-	-	-
21-01-2021	Servicios Submarinos Ingenieros Ltda. con ACHS	C-148-2021	3° J.L. Antofagasta	450	Indemnización de perjuicios	Vigente	-	-	-
16-06-2023	González con ACHS y SUSESO	C-5842-2023	5° Civil Santiago	468	Indemnización de perjuicios	Vigente	-	-	-
12-11-2018	Vergara con Clínica Lircay SpA	C-3327-2018	1° Civil Talca	513	Indemnización de perjuicios.	Vigente	-	-	-
05-09-2023	Cuevas / CPM, Soc. Médica y Kinésica Del Valle y Dr. Galilea	C-7276-2023	29° J.L. Civil de Santiago	513	Indemnización de perjuicios.	Vigente	-	-	-
23-11-2020	Gillies Herreros, Matías Ignacio con ACHS y otro	C-2022-2020	3° Civil Copiapó	542	Indemnización de perjuicios	Vigente	-	-	-
30-04-2021	Zegers con ACHS	C-3883-2021	10° Civil Santiago	557	Indemnización de perjuicios por responsabilidad extracontractual	Vigente	-	-	-
12-03-2020	López Muñoz y otros con Servicio Salud Metropolitano Norte, Hosp. San José y ACHS	C-4813-2020	14° Civil Santiago	650	Indemnización de perjuicios	Vigente	-	-	-
08-07-2022	Anderson con ACHS y Vega	C-1083-2022	2° Letras Iquique	839	Indemnización de perjuicios	Vigente	-	-	-
15-03-2022	Acuña con ACHS y otros	C-502-2022	17° Civil Santiago	850	Indemnización de perjuicios	Vigente	-	-	-
24-03-2023	Antigual con ACHS, Clínica Pto. Montt y otro	C-439-2022	J.L. Castro	851	Indemnización de perjuicios	Vigente	-	-	-

NOTAS A LOS ESTADOS FINANCIEROS CONSOLIDADOS

Al 31 de diciembre de 2023 y 31 de diciembre de 2022

En miles de pesos – M\$

Fecha Inicio	Causa (DTE/DDO)	Rol	Juzgado	Cuantía MM\$	Materia	Estado	Fecha Término	Instrumento de Término	Indemnización n M\$
								(Sentencia/Transacción)	
08-06-2022	HENRIQUEZ / ACHS, Clínica Puerto Montt SpA y Clínica Universitaria Puerto Montt S.A.	C-439-2022	1° Letras de Castro	851	Indemnización de perjuicios.	Vigente	-	-	-
19-01-2023	Zapata con Manríquez, Clínica Portada SpA, García y Codelco	C-2401-2022	1° Letras Calama	1.200	Indemnización de perjuicios.	Vigente	-	-	-
11-05-2023	Valdés con Clínica Lircay SpA	C-1036-2023	2° Civil Talca	1.536	Indemnización de perjuicios.	Vigente	-	-	-
09-11-2010	Uribe con Fisco y otros	C-7783-2010	30° Civil Santiago	2.125	Indemnización de perjuicios atención médica	Vigente	-	-	-
19-07-2017	Vásconez con Servicios de Salud de O'Higgins	C-14247-2017	7° Civil Santiago	2.235	Indemnización de perjuicios atención médica	Vigente	-	-	-

Pasivos contingentes menores a UF5.000

Año	N° de causas	Cuantía MM\$	Estado
2013	1	128	Vigente
2017	1	71	Vigente
2018	1	80	Vigente
2019	4	461	Vigente
2020	9	564	Vigente
2021	14	1.220	Vigente
2022	11	1.065	Vigente
2023	17	1.577	Vigente

b) Activos contingentes

Al 31 de diciembre de 2023 y 31 de diciembre de 2022, la Asociación y sus filiales no poseen activos contingentes.

NOTA 60. COMPROMISOS

Al 31 de diciembre de 2023 y 31 de diciembre de 2022 la Asociación y sus filiales no poseen compromisos que revelar.

NOTAS A LOS ESTADOS FINANCIEROS CONSOLIDADOS

Al 31 de diciembre de 2023 y 31 de diciembre de 2022

En miles de pesos – M\$

NOTA 61. COMBINACIONES DE NEGOCIOS

La información que se detalla en esta nota se deberá revelar de forma separada para cada una de las combinaciones de negocios realizadas durante el periodo.

El 29 de diciembre de 2022, RCR adquirió el 50% del capital social de “Administradora Clínicas Regionales 2 S.A.”, entidad dedicada a la Prestación de servicios de salud en instalaciones propias o ajenas.

El monto de los activos netos adquiridos y determinación del Goodwill es el siguiente:

Concepto	Monto M\$
Precio de compra:	1.965.450
Efectivo pagado	1.965.450
Costos directos relacionados con la adquisición	-
Valor razonable de las acciones adquiridas	969.321
Precio de compra total	1.965.450
Valor razonable de los activos netos adquiridos	969.321
Goodwill	996.129

El Goodwill es atribuible a la plantilla del negocio adquirido y a las importantes sinergias que se espera que surjan después de la adquisición del 50% por parte de RCR.

La contabilización inicial de la combinación de negocios efectuada fue determinada de forma provisional debido a que los estados financieros a la fecha de adquisición no son auditados.

NOTAS A LOS ESTADOS FINANCIEROS CONSOLIDADOS

Al 31 de diciembre de 2023 y 31 de diciembre de 2022

En miles de pesos – M\$

NOTA 62. TRANSACCIONES CON PARTES RELACIONADAS

El detalle de las transacciones y los efectos en resultados con empresas relacionadas es el siguiente:

a) Venta de bienes y prestación de servicios

Conceptos	Al 31/12/2023 M\$	Al 31/12/2022 M\$
Servicios Salud		
Laboratorios Clínicos Bionet S.A.	343.634	287.191

b) Compra de bienes y servicios

Conceptos	Al 31/12/2023 M\$	Al 31/12/2022 M\$
Servicio de salud		
Corporación Médica de Arica S.A.	95.170	144.874
Servicio de exámenes médicos		
Laboratorio Clínico Bionet S.A.	7.711.488	6.781.385

c) Compensaciones al personal directivo clave

Remuneraciones recibidas por el personal clave de la gerencia	31/12/2023 M\$	31/12/2022 M\$
Salarios	4.311.977	3.689.326
Honorarios de administradores	-	-
Correcciones de valor y beneficios no monetarios	-	-
Beneficios a corto plazo para los empleados	-	-
Beneficios post empleo	-	-
Otros beneficios a largo plazo	-	-
Beneficios por terminación	8.645	546.538
Total remuneraciones recibidas por el personal clave	4.320.622	4.235.864

d) Saldo al cierre derivados de ventas y compras de bienes y servicios

Conceptos	31/12/2023 M\$	31/12/2022 M\$
Cuentas por cobrar a entidades relacionadas (Nota 14):		
Matriz	288.790	900.670
Parientes cercanos de la dominante última	-	-
Cuentas por pagar a entidades relacionadas (Nota 31):		
Dominante inmediata	-	-
Asociadas	752.220	738.215
Entidad controlada por el personal directivo clave	-	-

NOTAS A LOS ESTADOS FINANCIEROS CONSOLIDADOS

Al 31 de diciembre de 2023 y 31 de diciembre de 2022

En miles de pesos – M\$

e) Préstamos a partes vinculadas

Al 31 de diciembre de 2023 y 31 de diciembre de 2022, la Asociación y sus filiales no han realizado préstamos a directores, administradores, personal directivo y sus familiares.

NOTA 63. NEGOCIOS CONJUNTOS

Las participaciones en negocios conjuntos se integran por el método del valor patrimonial. La Asociación y sus filiales participan en las entidades controladas conjuntamente que se detallan a continuación:

Entidad Patrimonial

BIONET S.A.

% de participación

50,00%

Información Financiera resumida de negocios conjuntos

Al 31 de diciembre de 2023

Corrientes de negocios conjunto
No corrientes de negocios conjuntos**Total de negocios conjuntos****Suma de activos****M\$**

10.034.059

11.394.728

21.428.787**Suma de pasivos****M\$**

4.266.803

5.915.336

10.182.139

Al 31 de diciembre de 2022

Corrientes de negocios conjunto
No corrientes de negocios conjuntos**Total de negocios conjuntos****Suma de activos****M\$**

13.456.287

8.989.592

22.445.879**Suma de pasivos****M\$**

5.715.122

3.955.799

9.670.921**M\$**Suma de ingresos ordinarios de negocios conjuntos
Suma de gastos de negocios conjuntos
Suma de la utilidad (pérdida) neta de negocios conjuntos

31.911.632

(30.057.388)

1.854.244

NOTAS A LOS ESTADOS FINANCIEROS CONSOLIDADOS

Al 31 de diciembre de 2023 y 31 de diciembre de 2022

En miles de pesos – M\$

NOTA 64. SANCIONES

Al 31 de diciembre de 2023, la Asociación y sus filiales han recibido las siguientes sanciones:

Organismo Fiscalizador	Naturaleza	Fecha Notificación	Número Expediente	Multa	Recurso	Estado
Seremi de Salud Valparaíso	Programa entidades adherentes	14-12-2017	165EXP2199	250 UTM	Reposición	Pendiente
Seremi de Salud Valparaíso	Notificación IAP	23-05-2018	175EXP1642	30 UTM	Reposición	Pendiente
Seremi de Salud de la Región de Coquimbo	PREXOR	14-06-2018	184EXP172	15 UTM	Reposición	Pendiente
Seremi de Salud Región de O'Higgins	PREXOR	27-09-2018	RUS 1105/2017	150 UTM	Reposición	Pendiente
Seremi de Salud de la Región del Biobío	PLANESI	09-05-2019	188EXP1639	30 UTM	Invalidación Reposición	Pendiente
Seremi de Salud Los Lagos	Protocolos de vigilancia MINSAL	14-05-2019	1810EXP876	50 UTM	Reposición	Pendiente
Seremi de Salud Región de Aysén	Condiciones sanitarias y ambientales	25-07-2019	1911EXP24	50 UTM	Reposición	Pendiente
Seremi de Salud Región de Aysén	Art. 112 Código Sanitario	25-07-2019	1911EXP24	50 UTM	Reposición	Pendiente
Seremi de Salud Región Metropolitana	Egresos hospitalarios	28-10-2019	1251/2019	20 UTM	Reposición	Pendiente
Seremi de Salud Región de Tarapacá	Protocolos de vigilancia MINSAL	05-11-2019	181EXP617	50 UTM	Invalidación y reposición	Pendiente
Superintendencia de Salud	Notificación de E. Adversos y Centinelas	06-11-2019	Ord. IP N° 3252	75 UTM	Reposición	Pendiente
Instituto de Salud Pública	Botiquín Agencia Parque Las Américas	02-12-2019	F-608-17	50 UTM	Reposición	Pendiente
Superintendencia de Salud	Hospital del Trabajador	05-12-2019	2389-2017	250 UTM	Reclamación judicial	Pendiente
Seremi de Salud Región de O'Higgins	Protocolo vigilancia Plaguicidas	09-12-2019	186EXP1229	150 UTM	Reposición	Pendiente
Seremi de Salud Región Metropolitana	Protocolo Vigilancia Siliace	23-01-2020	4294/2019-SOPR	300 UTM	Reposición	Pendiente
Seremi de Salud Región de Magallanes	Protocolo PREXOR	05-02-2020	1912EXP57	7 UTM	Reposición	Pendiente
Seremi de Salud Región de Antofagasta	COVID-19. Prestaciones médicas afiliados	18-12-2020	EXP2002408	200 UTM	Impugnación judicial	Pendiente
Seremi de Salud de la Región del Biobío	COVID-19. Prestaciones médicas afiliados	26-05-2021	EXP21086939	50 UTM	Reposición	Pendiente
Seremi de Salud de la Región del Biobío	COVID-19. Prestaciones médicas afiliados	26-05-2021	EXP21084696	80 UTM	Reposición	Pendiente
Seremi de Salud Región de O'Higgins	Protocolo Plaguicidas	09-09-2021	196EXP2378	80 UTM	Reposición	Pendiente
Seremi de Salud Región de O'Higgins	Infracciones al D.S. N° 594, 1999 del Minsal	25-10-2021	EXP2006680	50 UTM	Reposición	Pendiente
Seremi de Salud Región Metropolitana	Infracciones Res Ex N° 664/2021, D.S. N° 161/1982, D.S. N° 595/1999 y D.S. N° 4/2000, Minsal	01-04-2022	EXP211328649	80 UTM / HT 20 UTM / DT	Reposición	Pendiente
Seremi de Salud de la Región del Biobío	Infracciones NT N° 142 y Compendio Normativo de Ley N° 16.744	12-04-2022	198EXP1663	60 UTM	Reposición	Pendiente
Seremi de Salud Región de O'Higgins	Infracción al Protocolo MINSAL Plaguicidas	17-05-2022	196EXP2450	100 UTM	Reposición	Pendiente
Seremi de Salud Región Metropolitana	Infracciones al D.S. N° 40/69, Res. 156/18 MINTRAB y Res. 268/15 Minsal - Sillice	10-06-2022	EXP 211354018	300 UTM	Reposición	Pendiente
Seremi de Salud Región Metropolitana	Infracciones D.S. 40/69 Minsal, Res. 156/18 MINTRAB y NT 156/13. Prexor	10-06-2022	EXP 211354439	400 UTM	Reposición	Pendiente
Seremi de Salud de la Región del Biobío	Incumplimientos COVID-19	08-09-2022	EXP20082078	15 UTM	Reposición	Pendiente
Seremi de Salud de la Región de Valparaíso	Inf. Protocolo Vigilancia COVID-19. Res Ex N° 33/21 Minsal	20-10-2022	EXP210519066	50 UTM	Reposición	Pendiente
Superintendencia de Salud	Notificación GESUV	27-03-2023	Ord. IF N° 134	500 UF	Reclamación judicial	Pendiente
Seremi de Salud de la Región de Coquimbo	Infracciones al D.S. N° 88/2004 Minsal	30-03-2023	214EXP721	5 UTM	Reposición	Pendiente
Superintendencia de Seguridad Social	Cargo incumplir procedimiento de cobranza judicial y otras conductas	14-04-2023	Resolución N°1/AU08-2022-01397	900 UF	Reclamación judicial	Pendiente
Seremi de Salud de la Región de Coquimbo	Infracciones Libro IX Título II del Código Sanitario	15-05-2023	EXP210428390	2 UTM	Reposición	Pendiente
Seremi de Salud de la Región Metropolitana	Infracciones prestaciones preventivas	14-06-2023	EXP211328393	250 UTM	Impugnación Judicial	Pendiente
Seremi de Salud de la Región Metropolitana	Infracciones prestaciones preventivas	27-07-2023	EXP211354439	320 UTM	Invalidación	Pendiente
Seremi de Salud de la Región de Coquimbo	Protocolo vigilancia Plaguicidas	04-08-2023	224EXP432	5 UTM		Pagada
Seremi de Salud de la Región de Antofagasta	Protocolo Vigilancia Hiperbaria	22-11-2023	EXP2302301	10 a 5 UTM	Reposición Resuelta	Pagada
Seremi de Salud de la Región de Antofagasta	Infracciones al Protocolo PREXOR	22-11-2023	EXP2302393	40 UTM	Reposición	Pendiente
Seremi de Salud de la Región de Coquimbo	Decreto 594/20 y Decreto 283/97	04-12-2023	234EXP216	5 UTM		Pagada

NOTAS A LOS ESTADOS FINANCIEROS CONSOLIDADOS

Al 31 de diciembre de 2023 y 31 de diciembre de 2022

En miles de pesos – M\$

NOTA 65. HECHOS POSTERIORES

Entre el 1 de enero de 2024 y la fecha de emisión de los presentes Estados Financieros Consolidados (04 de marzo de 2024), no han ocurrido otros hechos que pudieran tener un efecto significativo en las cifras presentadas en ellos.

3. HECHOS RELEVANTES

A continuación se describe un resumen de los hechos relevantes ocurridos en el período que va entre el 1 de enero y el 30 de septiembre de 2023:

- Con fecha 10 de enero de 2023 se presentó el siguiente Hecho relevante:

De conformidad con lo dispuesto en el artículo 47 de la Ley N°16.395, que fija el texto refundido de la Ley de Organización y Atribuciones de la Superintendencia de Seguridad Social, y lo establecido en el Libro VII, Título III, letra E, N°1, del Compendio del Seguro Social de Accidentes del Trabajo y Enfermedades Profesionales, me permito informar a Ud., en calidad de Hecho Relevante, lo siguiente:

A contar de día 9 de enero, nuestra sede Los Andes, ubicada en Av. Argentina N°50, Los Andes, cesó su operación debido a las lluvias en la zona cordillerana aledaña, que inhabilitaron el abastecimiento de agua. Dicho cese será indefinido, hasta que las condiciones climáticas permitan normalizar las operaciones.

Debido a lo anterior, las atenciones respectivas a nuestra comunidad afiliada de la zona afectada se han derivado a nuestra sede San Felipe, situada en calle San Martín N°120, San Felipe, lo que ha sido oportunamente comunicado.

- Con fecha 12 de enero de 2023 se presentó el siguiente Hecho relevante:

De conformidad con lo dispuesto en el artículo 47 de la Ley N°16.395, que fija el texto refundido de la Ley de Organización y Atribuciones de la Superintendencia de Seguridad Social, y lo establecido en el Libro VII, Título III, letra E, N°1, del Compendio del Seguro Social de Accidentes del Trabajo y Enfermedades Profesionales, me permito informar a Ud., en calidad de Hecho Relevante, lo siguiente:

Mediante notificación de Hecho Relevante de 10 de enero de 2023, esta Asociación informó que a contar del 9 de enero, nuestra sede Los Andes, ubicada en Av. Argentina N°50, Los Andes, cesó su operación debido a las lluvias en la zona cordillerana aledaña, que inhabilitaron el abastecimiento de agua. Se indicó asimismo que dicho cese sería indefinido, hasta que las condiciones climáticas permitieran normalizar las operaciones.

En relación con lo anterior, venimos en informar que a contar de hoy se han retomado las operaciones en dicha sede.

- Con fecha 3 de febrero de 2023 se presentó el siguiente Hecho relevante:

De conformidad con lo dispuesto en el artículo 47 de la Ley N°16.395, que fija el texto refundido de la Ley de Organización y Atribuciones de la Superintendencia de Seguridad Social, y lo establecido en el Libro VII, Título III, letra E, N°1, del Compendio del Seguro Social de Accidentes del Trabajo y Enfermedades Profesionales, me permito informar a Ud., en calidad de Hecho Relevante, lo siguiente:

Doña Verena Sterzl, quien actualmente ocupa de cargo de Gerente División Planificación Estratégica y Control de Gestión de la Asociación Chilena de Seguridad, dejará dicha posición a partir del día 6 de febrero de 2023. A raíz de lo anterior, se ha dado inicio al respectivo proceso de selección, a fin de encontrar a la persona idónea para ocupar el cargo señalado.

Estamos disponibles para complementar o aclarar cualquier información que se requiera en relación con esta materia.

- Con fecha 19 de junio de 2023 se presentó el siguiente Hecho relevante:

En virtud de lo dispuesto en el artículo 47 de la Ley N°16.395, que fija el texto refundido de la Ley de Organización y Atribuciones de la Superintendencia de Seguridad Social, y lo establecido en el Libro VII, Título III, letra E, N°1, del Compendio del Seguro Social de Accidentes del Trabajo y Enfermedades Profesionales, me permito informar a Ud., en calidad de Hecho Relevante, lo siguiente:

Con fecha 16 de junio del presente, esta Mutualidad tomó conocimiento de la apertura de un proceso judicial en sede civil en su contra por una suma superior a las UF 10.000. En efecto, don Jorge González Lobos dedujo demanda en procedimiento ordinario de indemnización de perjuicios por responsabilidad extracontractual -según se expresa en el libelo- en contra de la Asociación Chilena de Seguridad y la Superintendencia de Seguridad Social, por la suma de \$467.802.664.- por los conceptos de daño emergente, lucro cesante y daño moral, a causa de supuestas negligencias en el marco de atención médica a partir de enero de 2020. La acción fue interpuesta ante el 5° Juzgado Civil de Santiago, causa Rol C-5842-2023.

- Con fecha 3 de julio 2023 se presentó el siguiente Hecho relevante:

En virtud de lo dispuesto en el artículo 47 de la Ley N°16.395, que fija el texto refundido de la Ley de Organización y Atribuciones de la Superintendencia de Seguridad Social, y lo establecido en el Libro VII, Título III, letra E, N°1, del Compendio del Seguro Social de Accidentes del Trabajo y Enfermedades Profesionales, me permito informar a Ud., en calidad de Hecho Relevante, lo siguiente:

A contar de esta fecha, la División de Planificación Estratégica y Control de Gestión será liderado por Thais Muñoz Macciavello, quien tendrá como objetivo asegurar el avance de la estrategia de la organización, consolidando las definiciones adoptadas por el directorio y dando soporte en su avance y control.

- Con fecha 14 de agosto de 2023 se presentó el siguiente Hecho relevante:

En virtud de lo dispuesto en el artículo 47 de la Ley N°16.395, que fija el texto refundido de la Ley de Organización y Atribuciones de la Superintendencia de Seguridad Social, y lo establecido en el Libro VII, Título III, letra E, N°1, del Compendio del Seguro Social de Accidentes del Trabajo y Enfermedades Profesionales, me permito informar a Ud., en calidad de Hecho Relevante, lo siguiente:

A contar desde esta fecha, la División Comercial y Servicios Preventivos estará a cargo de Gustavo Etchegaray Díaz, quien tendrá la misión de seguir avanzando en el despliegue de nuestra propuesta de valor preventiva a nuestras entidades adheridas y trabajadores afiliados, junto con asegurar una propuesta de valor consistente en el desarrollo de nuevos servicios complementarios al Seguro. El señor Etchegaray reemplaza en el cargo a Nicolás Díaz Marzullo.

- Con fecha 22 de agosto de 2023 se presentó el siguiente Hecho relevante:

En virtud de lo dispuesto en el artículo 47 de la Ley N°16.395, que fija el texto refundido de la Ley de Organización y Atribuciones de la Superintendencia de Seguridad Social, y lo establecido en el Libro VII, Título III, letra E, N°1, del Compendio del Seguro Social de Accidentes del Trabajo y Enfermedades Profesionales, me permito informar a Ud., en calidad de Hecho Relevante, lo siguiente:

A contar de ayer, 21 de agosto, nuestra sede Hualañé, de la región del Maule, se encuentra cerrada, debido a la contingencia producida por el frente climático en curso, que ha impedido el acceso de nuestro personal a dicha dependencia.

Por lo anterior la demanda por los servicios respectivos ha sido derivada al hospital de Hualañé, a fin de no generar impacto en nuestros afiliados.

Se informará oportunamente a esa superintendencia el restablecimiento de las actividades, en tanto las condiciones climáticas lo permitan.

- Con fecha 29 de agosto de 2023 se presentó el siguiente Hecho relevante:

En virtud de lo dispuesto en el artículo 47 de la Ley N°16.395, que fija el texto refundido de la Ley de Organización y Atribuciones de la Superintendencia de Seguridad Social, y lo establecido en el Libro VII, Título III, letra E, N°1, del Compendio del Seguro Social de Accidentes del Trabajo y Enfermedades Profesionales, me permito informar a Ud., en calidad de Hecho Relevante, lo siguiente:

Informamos que, a contar del día de ayer, 28 de agosto de 2023, se restablecieron las actividades en nuestra sede Hualañé, de la Región del Maule, luego de superar las dificultades derivadas del frente climático, que impedían el acceso a dicha dependencia.

- Con fecha 13 de septiembre de 2023 se presentó el siguiente Hecho relevante:

En virtud de lo dispuesto en el artículo 47 de la Ley N°16.395, que fija el texto refundido de la Ley de Organización y Atribuciones de la Superintendencia de Seguridad Social, y lo establecido en el Libro VII, Título III, letra E, N°1, del Compendio del Seguro Social de Accidentes del Trabajo y Enfermedades Profesionales, me permito informar a Ud., en calidad de Hecho Relevante, lo siguiente:

Desde el día de ayer, se han presentado intermitencia en nuestro servicio de la plataforma de Contact Center Achs, las cuales han sido originadas-de acuerdo con los antecedentes preliminares- por un ataque denominado ransomware que afectó al IFX Network, prestador vinculado a nuestro proveedor Crossnet. De manera preventiva hemos activado nuestros protocolos de contingencia en la entrega de los servicios referidos.

- Con fecha 23 de octubre de 2023 se presentó el siguiente Hecho relevante:

En virtud de lo dispuesto en el artículo 47 de la Ley N°16.395, que fija el texto refundido de la Ley de Organización y Atribuciones de la Superintendencia de Seguridad Social, y lo establecido en el Libro VII, Título III, letra E, N°1, del Compendio del Seguro Social de Accidentes del Trabajo y Enfermedades Profesionales, me permito informar a Ud., en calidad de Hecho Relevante, lo siguiente:

Desde el día de hoy, se han presentado intermitencias en nuestros servicios de la plataforma de Contact Center ACHS, las cuales han sido originadas por una incidencia de ciberseguridad en los servicios de nuestro proveedor externo GTD. De manera preventiva hemos activado nuestros protocolos de contingencias (operación de carácter alternativo) a objeto de asegurar la continuidad en la entrega de los servicios referidos.

- Con fecha 24 de octubre de 2023 se presentó el siguiente Hecho relevante:

En virtud de lo dispuesto en el artículo 47 de la Ley N°16.395, que fija el texto refundido de la Ley de Organización y Atribuciones de la Superintendencia de Seguridad Social, y lo establecido en el Libro VII, Título III, letra E, N°1, del Compendio del Seguro Social de Accidentes del Trabajo y Enfermedades Profesionales, me permito informar a Ud., en calidad de Hecho Relevante, lo siguiente:

Informamos que hemos tomado conocimiento de la caída del portal de Fonasa, la cual se ha producido debido a una incidencia de ciberseguridad en los servicios de nuestro proveedor externo GTD, para la tramitación de las licencias médicas para empleadores.

- Con fecha 3 de noviembre de 2023 se presentó el siguiente Hecho relevante:

En virtud de lo dispuesto en el artículo 47 de la Ley N°16.395, que fija el texto refundido de la Ley de Organización y Atribuciones de la Superintendencia de Seguridad Social, y lo establecido en el Libro VII, Título III, letra E, N°1, del Compendio del Seguro Social de Accidentes del Trabajo y Enfermedades Profesionales, me permito informar a Ud., en calidad de Hecho Relevante, lo siguiente:

Con esta fecha, el Directorio de la Asociación Chilena de Seguridad ("ACHS") ha acordado acoger la propuesta del señor Paul Schiodtz, actual Presidente del Directorio de la ACHS, en orden a suspender sus funciones como Director e integrante de los Comités de Directorio de Salud y Prevención de la ACHS por un plazo de tres meses. Durante el tiempo que dure la referida suspensión, el señor Schiodtz se abstendrá de ejercer la representación judicial o extrajudicial de la ACHS, no cobrará dieta u honorarios, ni participará de las Sesiones de Directorio y Comités de Directorio.

Finalmente, y de conformidad a lo señalado en el artículo 26 inciso segundo de los estatutos vigentes de la Asociación Chilena de Seguridad, a partir de esta fecha asume el rol de Presidenta del Directorio la señora Paz Ovalle Puelma.

Quedamos a su disposición para complementar o aclarar cualquier información en relación con esta materia.

- Con fecha 21 de diciembre de 2023 se presentó el siguiente Hecho relevante:

En virtud de lo dispuesto en el artículo 47 de la Ley N°16.395, que fija el texto refundido de la Ley de Organización y Atribuciones de la Superintendencia de Seguridad Social, y lo establecido en el Libro VII, Título III, letra E, N°1, del Compendio del Seguro Social de Accidentes del Trabajo y Enfermedades Profesionales, me permito informar a Ud., en calidad de Hecho Relevante, lo siguiente:

Con fecha 21 de diciembre de 2023, en sesión ordinaria de Directorio de la Asociación Chilena de Seguridad, se acordó designar a don Sandro Solari Donaggio como Presidente subrogante del Comité de Prevención de la ACHS. Lo anterior, atendida la suspensión de funciones que afecta al señor Paul Schiodtz Obilinovich, informada a esa Superintendencia mediante Carta GG.070.4281.2023 (Hecho Relevante), de fecha 3 de noviembre de 2023, de la cual tomó conocimiento en su Oficio Ord. O-02-S-01537-2023, del día 16 del mismo mes y año.

ANÁLISIS RAZONADO DE LOS ESTADOS FINANCIEROS CONSOLIDADOS**ASOCIACION CHILENA DE SEGURIDAD**

Al 31 de diciembre de 2023 y 31 de diciembre de 2022

4. ANÁLISIS RAZONADO DE LOS ESTADOS FINANCIEROS¹

Índices	Unidad	Diciembre 2023	Diciembre 2022
Liquidez			
Liquidez Corriente	Veces	2,56	2,81
Razón Ácida	Veces	2,50	2,74
Endeudamiento			
Razón endeudamiento	Veces	1,24	1,29
Deuda Corriente	%	19,5%	18,1%

Índices	Unidad	Diciembre 2023	Diciembre 2022
Resultado			
EBITDA	MM\$	80.154	96.343
Excedente	MM\$	51.042	74.453
Rentabilidad			
ROE anual	%	10,5%	18,0%
ROA anual	%	4,4%	7,1%

Estado de situación financiera:

Al 31 de diciembre de 2023, la Asociación y filiales cuentan con activos totales de MM\$ 1.201.610, de los cuales un 41,8% corresponde a activos corrientes. Los activos totales crecieron un 7,2% respecto al 31 de diciembre de 2022. El indicador de liquidez corriente disminuyó respecto a diciembre de 2022 principalmente por un aumento en los pasivos financieros a valor razonable.

¹ Cifras en moneda de cierre de cada periodo.

ANÁLISIS RAZONADO DE LOS ESTADOS FINANCIEROS CONSOLIDADOS**ASOCIACION CHILENA DE SEGURIDAD**

Al 31 de diciembre de 2023 y 31 de diciembre de 2022

Dentro de sus activos, la Asociación y filiales cuenta con inversiones financieras que permiten respaldar las obligaciones con sus asociados, los cuales suman MM\$ 602.254 al 31 de diciembre de 2023 representando un 50,1% del total de activos y registrando un aumento del 6,4% respecto a diciembre de 2022. A continuación se presenta el detalle de estas inversiones:

Activos financieros (MM\$ de cada periodo)	Diciembre 2023	Diciembre 2022
Fondo de reserva de pensiones	267.415	250.623
Fondo contingencias	34.896	32.510
Fondo de reserva de eventualidades	14.075	11.212
Fondo de inversiones de libre disposición (*)	285.868	269.365
Total MM\$	602.254	563.710

(*) Considera FFMM clasificados como efectivo y efectivo equivalente.

Al cierre del periodo informado, la Asociación y filiales cuentan con pasivos totales de MM\$ 664.852, de los cuales un 29,5% corresponde a pasivos corrientes. Los pasivos totales aumentaron un 5,6% respecto al 31 de diciembre de 2022.

Los capitales representativos de pensiones vigentes suman MM\$ 377.030, lo que equivale al 31,4% del valor de sus activos y a 0,70 veces su patrimonio. A continuación se muestra su evolución:

Capitales representativos de pensiones vigentes	Diciembre 2023	Diciembre 2022
Porción corriente	32.165	30.171
Porción no corriente	344.865	326.505
Total MM\$	377.030	356.676
Capitales representativos sobre patrimonio	0,70 veces	0,73 veces

ANÁLISIS RAZONADO DE LOS ESTADOS FINANCIEROS CONSOLIDADOS**ASOCIACION CHILENA DE SEGURIDAD**

Al 31 de diciembre de 2023 y 31 de diciembre de 2022

Resultados 2023:

El margen bruto de la Asociación y filiales ascendió a MM\$ 19.283. Mientras que el excedente de ejercicio alcanzó MM\$ 51.042.

Entre el 01 de enero de 2023 y el 31 de diciembre de 2023, los ingresos ordinarios ascendieron a MM\$ 804.001, principalmente debido a los ingresos por cotizaciones (63,6%). Éstos fueron de MM\$ 511.173, un 10,8% mayor a los registrados en igual período de 2022. Para mayor detalle se puede revisar la siguiente tabla.

Concepto	Diciembre 2023	Diciembre 2022
Ingresos por cotización básica	352.611	311.815
Ingresos por cotización adicional	151.644	138.771
Intereses, reajustes y multas	6.918	5.446
Total MM\$	511.173	456.032

Por otra parte, los egresos ordinarios ascendieron a MM\$ 784.718, incluyendo gastos en prestaciones económicas por MM\$ 112.708. Durante el período se reconocieron gastos por MM\$ 70.641 en subsidios, MM\$ 8.900 en indemnizaciones y MM\$ 33.167 en pensiones, lo que presenta un aumento del 9,9% respecto de igual periodo para el año 2022. Lo anterior se puede ver en la siguiente tabla:

Concepto	Diciembre 2023	Diciembre 2022
Subsidios	70.641	65.848
Indemnizaciones	8.900	6.520
Pensiones	33.167	29.200
Total MM\$	112.708	101.568

Por otra parte, se registró un gasto en prestaciones médicas de MM\$ 222.061 un 19,8% mayor al correspondiente al mismo período del año 2022. El gasto en Prestaciones Preventivas, en tanto, fue de MM\$ 100.871 un 7,2% mayor al efectuado en 2022 en igual período. Lo anterior se puede ver en la siguiente tabla:

Concepto	Diciembre 2023	Diciembre 2022
Prestaciones Médicas MM\$	222.061	178.044
Prestaciones Preventivas MM\$	100.871	93.614

ANÁLISIS RAZONADO DE LOS ESTADOS FINANCIEROS CONSOLIDADOS**ASOCIACION CHILENA DE SEGURIDAD**

Al 31 de diciembre de 2023 y 31 de diciembre de 2022

Los gastos de Administración ascendieron a MM\$ 36.016, un 28,0% mayor a lo observado durante el mismo período de 2022. Para mayor detalle revisar la siguiente tabla:

Concepto	Diciembre 2023	Diciembre 2022
Gastos en Administración MM\$	36.016	25.930

La variación de los capitales representativos de pensiones vigentes sumó MM\$ 20.355. La variación de otras reservas técnicas asociadas a salud, indemnizaciones y subsidios corresponde a MM\$ (9.464) durante el ejercicio.











Concepto	Diciembre 2023	Diciembre 2022
Variación de capitales representativos de pensiones vigentes MM\$	20.355	41.233

El excedente del ejercicio incluye, además de otras partidas no ordinarias, MM\$ 927 por concepto de participación en utilidades de asociadas y de negocios conjuntos contabilizadas por el método de la participación. Las rentas de otras inversiones, en tanto, alcanzaron MM\$ 10.113.

DECLARACION DE RESPONSABILIDAD

Los abajo firmantes se declaran responsables respecto de la veracidad de la información incorporada en el presente informe anual, referido al 31 de diciembre de 2023, de acuerdo con el siguiente detalle:

- 1.- Identificación.
- 2.- Estados Financieros Consolidados.
 - a) Estado de situación financiera clasificado consolidado.
 - b) Estado de resultados por función consolidado.
 - c) Estado de resultados integrales consolidado.
 - d) Estado de cambios en el patrimonio neto consolidado.
 - e) Estado de flujo de efectivo directo consolidado.
 - f) Notas explicativas a los estados financieros consolidados.
- 3.- Hechos relevantes.
- 4.- Análisis razonado de los estados financieros consolidados.

NOMBRE	CARGO	RUT	FIRMA
Paz Eugenia Ovalle Puelma	Presidente	6.615.460-2	
Sandro Solari Donaggio	Director	9.585.729-9	
Claudio Armando Muñoz Zúñiga	Director	9.618.122-1	
Hernán Edgardo Medina Tejos	Director	6.621.027-8	
Luis Hernán Abarca Varas	Director	8.602.936-7	
Lorena del Pilar Marchant Cancino	Director	11.434.586-5	
Guillermina Virginia Araya Gaytán	Director	12.939.571-0	
Juan Luis Moreno Zuloaga	Gerente General	13.253.537-K	
Julio Henríquez Banto	Gerente División Finanzas, Administración e Infraestructura	8.943.341-K	
Pablo Vergara Aguilera	Contador General	13.718.802-2	

Santiago, 04 de marzo de 2024.-

AUTORIZACIÓN AL DORSO

Firmaron ante mi doña Paz Eugenia Ovalle Puelma, C.I. N°6.615.460-2; don Sandro Solari Donaggio, C.I. N°9.585.729-9; don Claudio Armando Muñoz Zúñiga, C.I. N°9.618.122-1; don Luis Hernán Remigio Abarca Varas, C.I. N°8.602.936-7; doña Lorena del Pilar Marchant Cancino, C.I. N°11.434.586-5; doña Guillermina Virginia Araya Gaytán, C.I. N°12.939.571-0; don Juan Luis Moreno Zuloaga, C.I. N°13.253.537-K, como Gerente General; don Julio Henríquez Banto, C.I. N°8.943.341-K, como Gerente División Finanzas, Administración e Infraestructura, y don Pablo Vergara Aguilera, C.I. N°13.718.802-2, como Contador General. ✓

Santiago, 04 de marzo de 2024.-

